

# an 平均時給レポート (2018年4月発行号)

～求人募集時の平均給与・エリア別格差・月毎の変動等～

## Contents

1	平均時給調査 <全国・エリア別概要>	2018年3月	P1
2	平均時給調査 <エリア別詳細> (職種詳細別：平均時給、高時給BEST5)	2018年3月	
	・全国		P2
	・北海道エリア		P3
	・関東エリア		P4
	・東海エリア		P5
	・関西エリア		P6
	・九州エリア		P7

### 【調査概要】

#### ◆集計対象広告

- ・弊社発行のアルバイト系求人メディア シゴト情報「an」に掲載された求人広告から、下記条件の求人広告を除き集計。  
(除外対象)…人材派遣業 / 接客を含む酒類提供職種
- ・2016年5月データより市況感に合わせたサンプル数に変更。  
過去のデータについても再集計を行っている。
- ・2017年9月データより、anサイト職種マスターに伴い、職種詳細の集計を一部統合。
- ・2017年11月データより、営業系を専門職系に統合。

#### ◆集計対象エリア

- ・全国計…下記5エリア合算
- ・北海道…北海道
- ・関東…茨城県・栃木県・群馬県・埼玉県・千葉県・東京都・神奈川県
- ・東海…岐阜県・静岡県・愛知県・三重県
- ・関西…滋賀県・京都府・大阪府・兵庫県・奈良県・和歌山県
- ・九州・沖縄…福岡県・佐賀県・長崎県・熊本県・大分県・宮崎県・鹿児島県・沖縄県

法人のお客様向けメルマガ「anレポート通信」配信中！  
市場・求職者動向など、採用・育成に役立つ情報をお届けします。  
メルマガ登録・プレゼントの詳細は、anレポートTOPから  
[http://weban.jp/contents/an\\_report/](http://weban.jp/contents/an_report/)

anレポート 検索

# 1 平均時給調査 <全国・エリア別 概要>

## ～3月の全国平均時給は1,027円。前月より4円マイナス～

2018年3月の全国平均時給は1,027円(前月1,031円、前年同月1,003円)で前月より4円マイナス(前月比は0.4%マイナス)、前年同月より24円プラス(前年同月比は2.4%プラス)となった。

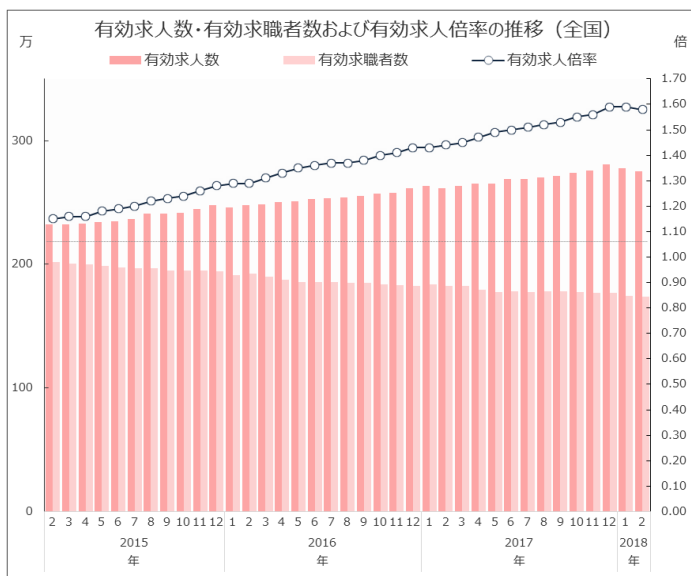
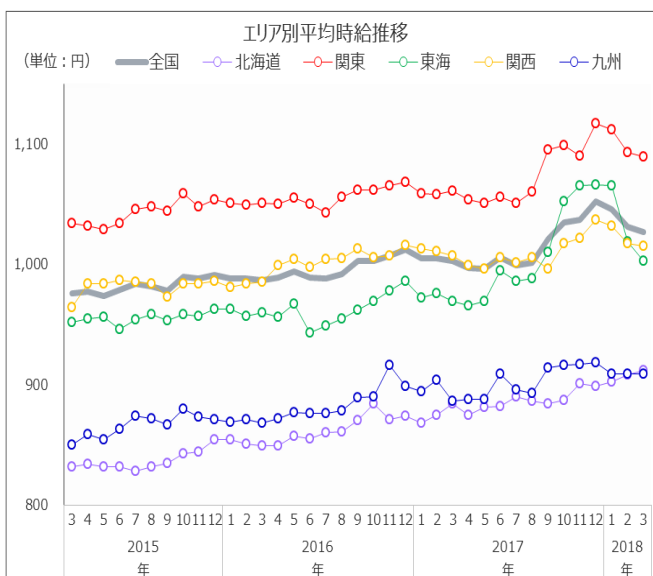
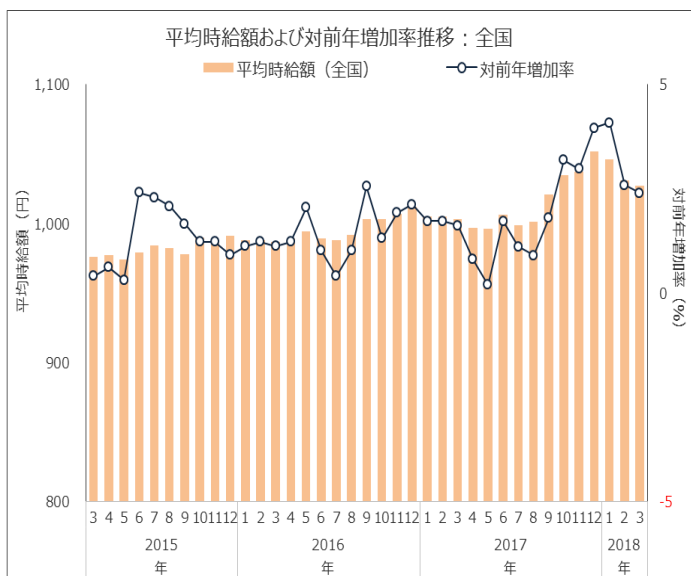
エリア別では「関東エリア」が1,089円で最も高く、次いで「関西エリア」が1,015円、「東海エリア」が1,003円。

職種別では「専門職系」が1,213円で最も高く、次いで「運輸職系」が1,157円、「事務系」が1,057円となった。

付表) 2018年03月：職種別平均時給

金額単位：円

職種	北海道			関東			東海			関西			九州			エリア計		
	平均時給	前月増加率	前年増加率	平均時給	前月増加率	前年増加率	平均時給	前月増加率	前年増加率	平均時給	前月増加率	前年増加率	平均時給	前月増加率	前年増加率	平均時給	前月増加率	前年増加率
専門職系	¥1,033	-1.9%	4.6%	¥1,328	0.5%	14.3%	¥1,077	-4.7%	4.8%	¥1,160	0.5%	1.6%	¥975	1.6%	-4.4%	¥1,213	0.1%	8.1%
事務系	¥976	-0.1%	0.0%	¥1,127	0.0%	2.1%	¥1,001	1.0%	-0.2%	¥1,052	-2.1%	0.3%	¥950	-2.0%	-1.5%	¥1,057	-0.9%	0.9%
販売系	¥858	-0.5%	1.9%	¥1,031	-0.1%	5.2%	¥956	-0.1%	4.4%	¥964	-0.7%	3.4%	¥851	0.6%	3.3%	¥975	0.5%	5.4%
フード系	¥873	0.2%	2.8%	¥1,049	-1.2%	1.5%	¥962	0.1%	2.0%	¥960	0.0%	0.9%	¥872	-0.3%	1.0%	¥982	-0.5%	1.2%
サービス系	¥934	1.9%	8.2%	¥1,079	0.5%	2.7%	¥1,024	0.0%	3.5%	¥1,043	-0.1%	0.9%	¥968	-0.2%	7.3%	¥1,037	0.2%	2.8%
運輸職系	¥961	5.3%	7.5%	¥1,213	-1.5%	5.4%	¥1,138	3.4%	8.4%	¥1,196	4.4%	12.2%	¥1,081	5.9%	16.2%	¥1,157	1.4%	7.7%
技能・労務系	¥882	1.3%	4.0%	¥1,033	1.4%	-0.8%	¥1,046	-5.7%	4.8%	¥995	2.1%	0.6%	¥948	-3.8%	7.4%	¥1,012	-0.7%	2.6%
総計	¥912	0.4%	3.2%	¥1,089	-0.4%	2.6%	¥1,003	-1.6%	3.5%	¥1,015	-0.2%	0.8%	¥909	0.0%	2.6%	¥1,027	-0.4%	2.4%



厚生労働省発表2018年2月の全国の有効求人倍率（季節調整値）は1.58倍と前月から0.01ポイントマイナス。有効求人人数（季節調整値）は前月より1.1%マイナス、有効求職者数（季節調整値）は前月より0.3%マイナスとなった。

【全国平均時給：調査概要】

- ◆集計対象広告
  - ・弊社発行のアルバイト系求人メディア シゴト情報「an」に掲載された求人広告から、下記条件の求人広告を除き集計。
    - (除外対象)・・・人材派遣業 / 接客を含む酒類提供職種
  - ・2016年5月データより市況感に合わせたサンプル数に変更。過去のデータについても再集計を行っている。
  - ・2017年9月データより、anサイト職種マスタリニューアルに伴い、職種詳細の集計を一部統廃合。
  - ・2017年11月データより、営業系を専門職系に統合。
- ◆集計対象エリア
  - ・全国計・・・下記5エリア合算
  - ・北海道・・・北海道
  - ・関東・・・茨城県・栃木県・群馬県・埼玉県・千葉県・東京都・神奈川県
  - ・東海・・・岐阜県・静岡県・愛知県・三重県
  - ・関西・・・滋賀県・京都府・大阪府・兵庫県・奈良県・和歌山県
  - ・九州・・・沖縄県・福岡県・佐賀県・長崎県・熊本県・大分県・宮崎県・鹿児島県・沖縄県

【有効求人人数、有効求職者数、有効求人倍率について】

- ・厚生労働省発表時の季節調整値を使用。
- ※平成29年1月以降の数値は、平成30年1月データ発表分より新季節指数により改訂されている。

## 2 平均時給調査 <エリア別詳細：全国>

付表1) 2018年03月 全国 職種別平均時給

大分類	職種詳細	2018年03月	前月	前年同月	大分類	職種詳細	2018年03月	前月	前年同月
専門職系	看護師	¥1,650	▼ ¥1,652	▲ ¥1,403	フード系	バーテンダー	¥1,247	▼ ¥1,270	▲ ¥1,229
	歯科助手・衛生士	¥1,125	▲ ¥1,114	▲ ¥1,113		レストラン	¥978	▼ ¥980	▲ ¥953
	福祉・介護・保育	¥1,137	▼ ¥1,163	▲ ¥1,052		厨房・キッチン	¥966	▼ ¥973	▲ ¥950
	薬剤師	¥2,201	▼ ¥2,452	▲ ¥2,001		デリバリー	¥1,022	▼ ¥1,029	▲ ¥970
	その他医療・福祉・介護系	¥1,021	▲ ¥964	▼ ¥1,059		その他フード系	¥965	▼ ¥1,021	▲ ¥920
	デザイナー	¥1,098	▲ ¥1,054	▲ ¥966	フード系	¥982	▼ ¥987	▲ ¥970	
	WEBデザイナー	¥1,112	▲ ¥1,078	▲ ¥1,000	サービス系	カラオケ・漫画喫茶	¥914	▼ ¥933	▼ ¥924
	編集・制作	¥1,154	▲ ¥1,069	▲ ¥1,012		ゲーム・パチンコ	¥1,185	▲ ¥1,167	▲ ¥1,151
	マスコミ	¥1,423	▼ ¥1,553	▲ ¥1,191		施設スタッフ	¥947	▼ ¥953	▲ ¥891
	その他クリエイティブ系	¥1,064	▼ ¥1,117	▲ ¥1,022		ガソリンスタンド	¥966	▲ ¥964	▲ ¥938
	家庭教師	¥2,000	▲ ¥2,000	▲ ¥1,583		キャンペーン・PR	¥1,275	▼ ¥1,282	▲ ¥1,172
	塾講師	¥1,738	▲ ¥1,683	▲ ¥1,365		警備	¥1,029	▼ ¥1,030	▲ ¥973
	その他講師・インストラクター系	¥1,019	▼ ¥1,031	▼ ¥1,207		店舗スタッフ	¥929	▼ ¥944	▲ ¥921
	エンジニア	¥1,617	▲ ¥1,151	▲ ¥1,443		ホテル・トラベル	¥982	▼ ¥984	▲ ¥957
	サポート	¥1,074	▲ ¥1,065	▲ ¥981		プライダスタッフ	¥1,101	▲ ¥1,082	▲ ¥989
	プログラマー	¥1,369	▲ ¥1,298	▼ ¥1,417		その他サービス系	¥1,026	▲ ¥1,012	▲ ¥1,013
	その他エンジニア・プログラマー系	¥1,134	▲ ¥1,064	▲ ¥850		エステ・マッサージ	¥1,183	▲ ¥1,148	▲ ¥1,101
	建築・土木	¥1,179	▼ ¥1,200	▼ ¥1,195		理容・美容	¥1,039	▲ ¥1,031	▲ ¥1,025
	その他パワフルワーク系	¥866	▼ ¥879	▼ ¥1,024		受付・フロント	¥961	▲ ¥952	▲ ¥948
	営業・企画営業	¥1,178	▲ ¥1,085	▲ ¥1,153	ネイル・アイデザイナー	¥958	▼ ¥982	▲ ¥951	
その他専門・技術職(資格を有するもの)	¥999	▼ ¥1,165	▲ ¥898	サービス系	¥1,037	▲ ¥1,035	▲ ¥1,009		
専門職系	¥1,213	▲ ¥1,212	▲ ¥1,122	運輸職系	新聞配達	¥1,234	▲ ¥1,197	▲ ¥1,139	
事務系	受付・秘書	¥961	▼ ¥981		▼ ¥997	配送・郵便・運転手	¥1,125	▲ ¥1,079	▲ ¥1,019
	事務・アシスタント	¥1,034	▲ ¥1,023		▲ ¥1,017	引越スタッフ	¥1,211	▼ ¥1,234	▲ ¥1,205
	コールセンター	¥1,191	▼ ¥1,215	▲ ¥1,148	運輸職系	¥1,157	▲ ¥1,141	▲ ¥1,074	
	その他オフィスワーク系	¥1,118	▼ ¥1,142	▲ ¥985	技能・労務系	仕分け・梱包・商品管理	¥1,001	▼ ¥1,009	▲ ¥977
事務系	¥1,057	▼ ¥1,067	▲ ¥1,048	清掃		¥985	▲ ¥980	▲ ¥974	
販売系	コンビニスタッフ	¥905	▲ ¥904	▼ ¥908		製造工	¥1,039	▼ ¥1,078	▲ ¥987
	アパレル販売	¥995	▲ ¥980	▲ ¥949		イベント設営・運搬	¥1,111	▲ ¥1,076	▲ ¥1,064
	携帯ショップ・家電販売	¥1,372	▲ ¥1,291	▲ ¥1,114		フォークリフト等(有資格)	¥1,220	▲ ¥1,188	▲ ¥1,071
	フード販売	¥977	▲ ¥952	▲ ¥922	技能・労務系	¥1,012	▼ ¥1,019	▲ ¥986	
	その他販売系	¥966	▲ ¥931	▲ ¥898	総計	¥1,027	▼ ¥1,031	▲ ¥1,003	
販売系	¥975	▲ ¥970	▲ ¥925						

※単位:円 サンプル数10未満は“-”表示

付表2) 2018年03月 全国 職種別平均時給 高時給BEST5

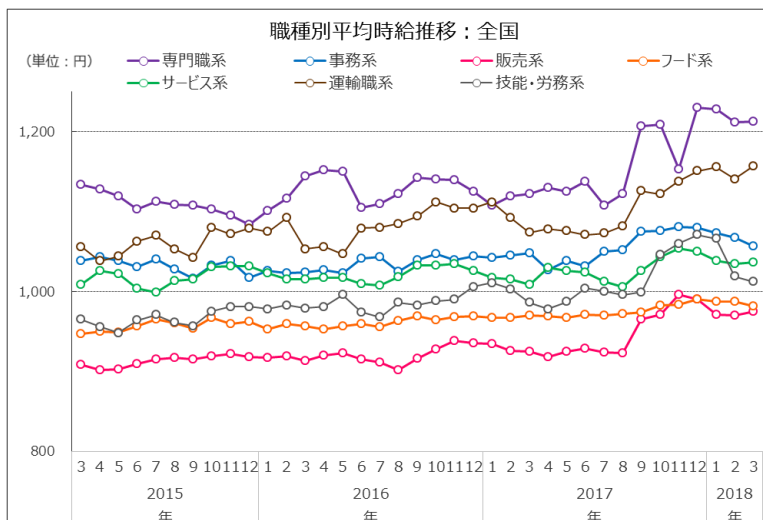
順位	職種詳細	2018年03月
1	薬剤師	¥2,201
2	家庭教師	¥2,000
3	塾講師	¥1,738
4	看護師	¥1,650
5	エンジニア	¥1,617

【全国平均時給：調査概要】

- ◆集計対象広告
  - ・弊社発行のアルバイト求人メディア シゴト情報「an」に掲載された求人広告から、下記条件の求人広告を除き集計。(除外対象)…人材派遣業 / 接客を含む酒類提供職種
  - ・2016年5月データより市況感に合わせたサンプル数に変更。
  - 過去のデータについても再集計を行っている。
  - ・2017年9月データより、anサイト職種マスターニューアルに伴い、職種詳細の集計を一部統合。
  - ・2017年11月データより、営業系を専門職系に統合。

◆集計対象エリア

- ・全国計…下記5エリア合算
- ・北海道…北海道
- ・関東…茨城県・栃木県・群馬県・埼玉県・千葉県・東京都・神奈川県
- ・東海…岐阜県・静岡県・愛知県・三重県
- ・関西…滋賀県・京都府・大阪府・兵庫県・奈良県・和歌山県
- ・九州・沖縄…福岡県・佐賀県・長崎県・熊本県・大分県・宮崎県・鹿児島県・沖縄県



## 2 平均時給調査 <エリア別詳細：北海道エリア>

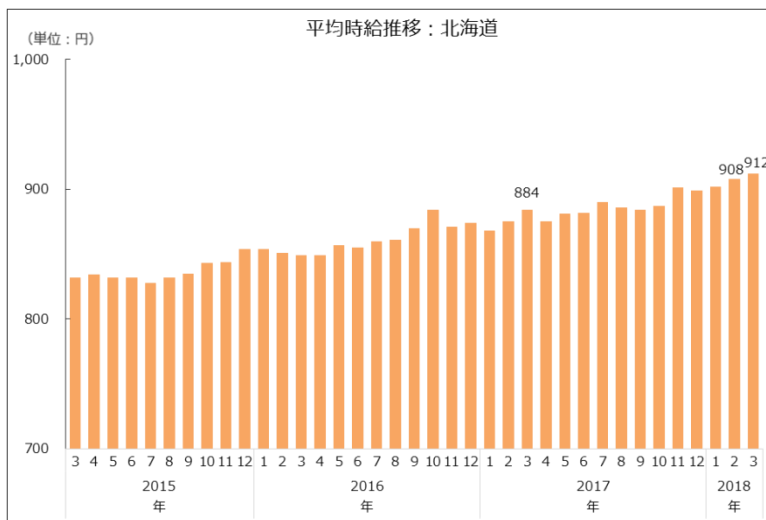
付表1) 2018年03月 北海道 職種別平均時給

大分類	職種詳細	2018年03月	前月	前年同月	大分類	職種詳細	2018年03月	前月	前年同月
専門職系	看護師	¥1,251	▼ ¥1,261	▲ ¥1,071	フード系	バーテンダー	¥1,041	▲ ¥1,005	▲ ¥974
	歯科助手・衛生士	¥1,097	▲ ¥1,075	▲ ¥1,034		レストラン	¥869	▼ ¥872	▲ ¥855
	福祉・介護・保育	¥956	▲ ¥945	▲ ¥875		厨房・キッチン	¥868	▲ ¥859	▲ ¥830
	薬剤師	¥3,000	▲ ¥2,757	-		デリバリー	¥886	▲ ¥863	▲ ¥798
	その他医療・福祉・介護系	¥1,027	▲ ¥884	▲ ¥982		その他フード系	¥1,025	▲ ¥847	▲ ¥864
	デザイナー	-	-	-	<b>フード系</b>	<b>¥873</b>	<b>▲ ¥871</b>	<b>▲ ¥849</b>	
	WEBデザイナー	-	-	-	サービス系	カラオケ・漫画喫茶	¥880	▼ ¥882	▲ ¥855
	編集・制作	-	-	-		ゲーム・パチンコ	¥1,088	▲ ¥1,051	▲ ¥993
	マスコミ	-	-	-		施設スタッフ	¥857	▲ ¥857	▲ ¥816
	その他クリエイティブ系	¥810	-	-		ガソリンスタンド	¥872	▲ ¥860	▲ ¥823
	家庭教師	-	-	-		キャンペーン・PR	¥1,024	▼ ¥1,100	▲ ¥910
	塾講師	¥948	▼ ¥1,089	▼ ¥1,129		警備	¥850	▼ ¥855	▲ ¥843
	その他講師・インストラクター系	¥856	▼ ¥859	▲ ¥820		店舗スタッフ	¥858	▼ ¥860	▲ ¥850
	エンジニア	-	-	-		ホテル・トラベル	¥888	▲ ¥871	▲ ¥878
	サポート	¥850	▼ ¥875	-		ブライダルスタッフ	¥997	▼ ¥1,093	▲ ¥790
	プログラマー	-	-	-		その他サービス系	¥894	▲ ¥861	▲ ¥845
	その他エンジニア・プログラマー系	¥1,000	▲ ¥900	-		エステ・マッサージ	¥919	▲ ¥904	▲ ¥853
	建築・土木	-	-	-		理容・美容	¥934	▼ ¥994	▲ ¥852
	その他パワフルワーク系	¥900	▲ ¥900	▲ ¥900		受付・フロント	¥864	▲ ¥861	-
	営業・企画営業	¥935	-	▲ ¥870	ネイル・アイデザイナー	¥900	▼ ¥939	▲ ¥861	
その他専門・技術職(資格を有するもの)	-	-	-	<b>サービス系</b>	<b>¥934</b>	<b>▲ ¥917</b>	<b>▲ ¥863</b>		
<b>専門職系</b>		<b>¥1,033</b>	▼ ¥1,053	▲ ¥988	運輸職系	新聞配達	¥985	▼ ¥1,000	▲ ¥984
事務系	受付・秘書	¥854	▼ ¥860	▲ ¥848		配送・郵便・運転手	¥936	▲ ¥884	▲ ¥845
	事務・アシスタント	¥951	▲ ¥902	▲ ¥895		引越スタッフ	¥1,085	▼ ¥1,115	▲ ¥955
	コールセンター	¥1,073	▼ ¥1,082	▲ ¥1,041	<b>運輸職系</b>	<b>¥961</b>	<b>▲ ¥913</b>	<b>▲ ¥894</b>	
	その他オフィスワーク系	-	-	-	技能・労務系	仕分け・梱包・商品管理	¥869	▲ ¥862	▲ ¥848
<b>事務系</b>	<b>¥976</b>	▼ ¥977	▲ ¥976	清掃		¥867	▲ ¥849	▲ ¥851	
販売系	コンビニスタッフ	¥833	▼ ¥834	▲ ¥798		製造工	¥919	▲ ¥897	▲ ¥834
	アパレル販売	¥890	▼ ¥900	▲ ¥886		イベント設営・運搬	¥910	▼ ¥940	▲ ¥844
	携帯ショップ・家電販売	¥1,010	▼ ¥1,200	▼ ¥1,023		フォークリフト等(有資格)	-	-	-
	フード販売	¥830	▼ ¥853	▲ ¥817	<b>技能・労務系</b>	<b>¥882</b>	<b>▲ ¥871</b>	<b>▲ ¥848</b>	
	その他販売系	¥891	▲ ¥861	▲ ¥849	<b>総計</b>	<b>¥912</b>	<b>▲ ¥908</b>	<b>▲ ¥884</b>	
<b>販売系</b>	<b>¥858</b>	▼ ¥862	▲ ¥842						

※単位:円 サンプル数10未満は“-”表示

付表2) 2018年03月 北海道 職種別平均時給 高時給BEST5

順位	職種詳細	2018年03月
1	薬剤師	¥3,000
2	看護師	¥1,251
3	歯科助手・衛生士	¥1,097
4	ゲーム・パチンコ	¥1,088
5	引越スタッフ	¥1,085



【北海道エリア平均時給：調査概要】

- ◆集計対象広告
  - ・弊社発行のアルバイト系求人メディア「シゴト情報fan」に掲載された求人広告から、下記条件の求人広告を除き集計。(除外対象)…人材派遣業 / 接客を含む酒類提供職種
  - ・2016年5月データより市況感に合わせたサンプル数に変更。
  - 過去のデータについても再集計を行っている。
  - ・2017年9月データより、anサイト職種マスターリニューアルに伴い、職種詳細の集計を一部統廃合。
  - ・2017年11月データより、営業系を専門職系に統合。

- ◆集計対象エリア
  - ・北海道…北海道

## 2 平均時給調査 <エリア別詳細：関東エリア>

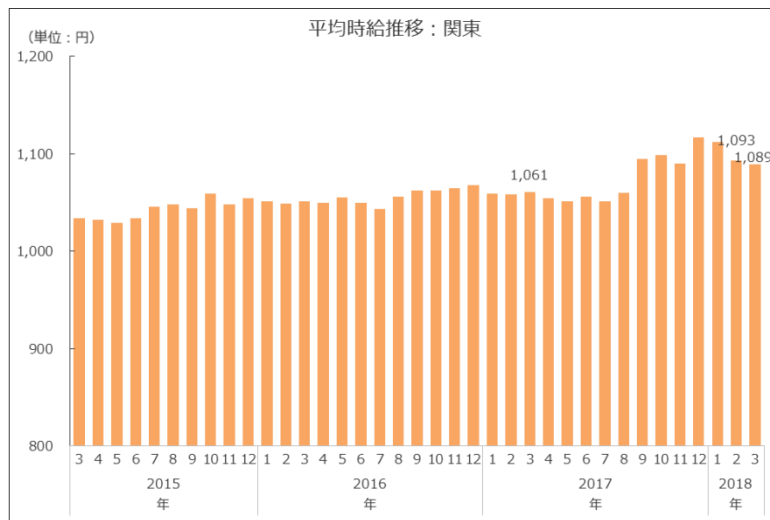
付表1) 2018年03月 関東 職種別平均時給

大分類	職種詳細	2018年03月	前月	前年同月	大分類	職種詳細	2018年03月	前月	前年同月	
専門職系	看護師	¥1,676 ▲	¥1,660 ▲	¥1,460 ▲	フード系	バーテンダー	¥1,283 ▼	¥1,330 ▼	¥1,337 ▼	
	歯科助手・衛生士	¥1,151 ▲	¥1,142 ▲	¥1,110 ▲		レストラン	¥1,051 ▼	¥1,056 ▲	¥1,001 ▲	
	福祉・介護・保育	¥1,234 ▼	¥1,268 ▲	¥1,099 ▲		厨房・キッチン	¥1,028 ▲	¥1,027 ▲	¥1,022 ▲	
	薬剤師	¥1,961 ▼	¥1,996 ▼	¥1,975 ▼		デリバリー	¥1,072 ▼	¥1,076 ▲	¥1,010 ▲	
	その他医療・福祉・介護系	¥1,104 ▲	¥1,067 ▼	¥1,129 ▼		その他フード系	¥981 ▼	¥1,116 ▼	¥1,003 ▼	
	デザイナー	¥1,150 ▲	¥1,062 ▲	¥1,000 ▲	<b>フード系</b>			<b>¥1,049 ▼</b>	<b>¥1,062 ▼</b>	<b>¥1,033 ▼</b>
	WEBデザイナー	¥1,171 ▲	¥1,123 ▲	¥1,040 ▲	サービス系	カラオケ・漫画喫茶	¥961 ▼	¥1,013 ▼	¥989 ▼	
	編集・制作	¥1,219 ▲	¥1,124 ▲	¥1,064 ▲		ゲーム・パチンコ	¥1,212 ▼	¥1,216 ▲	¥1,178 ▲	
	マスコミ	¥1,535 ▼	¥1,595 ▲	¥1,315 ▲		施設スタッフ	¥1,005 ▼	¥1,011 ▲	¥937 ▲	
	その他クリエイティブ系	¥1,098 ▼	¥1,117 ▲	¥1,068 ▲		ガソリンスタンド	¥1,011 ▼	¥1,017 ▲	¥987 ▲	
	家庭教師	¥2,000 ▲	¥2,000 ▲	¥1,800 ▲		キャンペーン・PR	¥1,468 ▲	¥1,448 ▲	¥1,202 ▲	
	塾講師	¥1,805 ▲	¥1,716 ▲	¥1,431 ▲		警備	¥1,092 ▲	¥1,071 ▲	¥1,045 ▲	
	その他講師・インストラクター系	¥1,036 ▲	¥1,033 ▲	¥1,030 ▲		店舗スタッフ	¥976 ▼	¥981 ▲	¥973 ▲	
	エンジニア	¥1,617 ▲	¥1,138 ▲	¥1,407 ▲		ホテル・トラベル	¥1,007 ▼	¥1,014 ▲	¥1,002 ▲	
	サポート	¥1,197 ▲	¥1,130 ▲	¥1,008 ▲		プライドスタッフ	¥1,215 ▲	¥1,073 ▲	¥994 ▲	
	プログラマー	¥1,679 ▲	¥1,301 ▲	¥1,200 ▲		その他サービス系	¥1,157 ▲	¥1,087 ▲	¥1,117 ▲	
	その他エンジニア・プログラマー系	¥1,238 ▲	¥1,202 ▲	-		エステ・マッサージ	¥1,165 ▲	¥1,130 ▲	¥1,079 ▲	
	建築・土木	¥1,192 ▼	¥1,290 ▼	¥1,223 ▼		理容・美容	¥1,130 ▲	¥1,095 ▲	¥1,056 ▲	
	その他パワフルワーク系	¥987 ▲	¥986 ▼	¥1,146 ▼		受付・フロント	¥995 ▲	¥982 ▼	¥1,003 ▼	
	営業・企画営業	¥1,251 ▲	¥1,133 ▲	¥1,171 ▲	ネイル・アイデザイナー	¥1,022 ▼	¥1,072 ▼	¥1,041 ▼		
	その他専門・技術職(資格を有するもの)	¥1,030 ▼	¥1,323 ▲	-	<b>サービス系</b>			<b>¥1,079 ▼</b>	<b>¥1,074 ▼</b>	<b>¥1,051 ▼</b>
	<b>専門職系</b>		<b>¥1,328 ▲</b>	<b>¥1,322 ▲</b>	<b>¥1,162 ▲</b>	運輸職系	新聞配達	¥1,246 ▲	¥1,231 ▼	¥1,301 ▼
	事務系	受付・秘書	¥1,047 ▼	¥1,066 ▼	¥1,054 ▼		配送・郵便・運転手	¥1,168 ▼	¥1,194 ▲	¥1,072 ▼
事務・アシスタント		¥1,111 ▲	¥1,092 ▲	¥1,092 ▲	引越スタッフ		¥1,318 ▲	¥1,301 ▲	¥1,290 ▲	
コールセンター		¥1,236 ▼	¥1,246 ▲	¥1,203 ▲	<b>運輸職系</b>			<b>¥1,213 ▼</b>	<b>¥1,232 ▲</b>	<b>¥1,151 ▼</b>
その他オフィスワーク系		¥1,093 ▼	¥1,105 ▲	¥1,032 ▲	技能・労務系	仕分け・梱包・商品管理	¥1,025 ▲	¥1,008 ▲	¥1,007 ▲	
<b>事務系</b>		<b>¥1,127 ▲</b>	<b>¥1,127 ▲</b>	<b>¥1,104 ▲</b>		清掃	¥1,036 ▲	¥1,018 ▼	¥1,063 ▼	
販売系	コンビニスタッフ	¥958 ▼	¥960 ▼	¥966 ▼		製造工	¥1,011 ▲	¥1,011 ▲	¥986 ▲	
	アパレル販売	¥1,049 ▲	¥1,030 ▲	¥1,005 ▲		イベント設営・運搬	¥1,164 ▲	¥1,162 ▲	¥1,123 ▲	
	携帯ショップ・家電販売	¥1,405 ▲	¥1,277 ▲	¥1,273 ▲		フォーグリフト等(有資格)	¥1,248 ▲	¥1,232 ▲	¥994 ▲	
	フード販売	¥1,023 ▼	¥1,038 ▲	¥992 ▲	<b>技能・労務系</b>			<b>¥1,033 ▲</b>	<b>¥1,019 ▼</b>	<b>¥1,041 ▼</b>
	その他販売系	¥1,011 ▲	¥970 ▲	¥945 ▲	<b>総計</b>			<b>¥1,089 ▼</b>	<b>¥1,093 ▲</b>	<b>¥1,061 ▼</b>
<b>販売系</b>		<b>¥1,031 ▼</b>	<b>¥1,032 ▲</b>	<b>¥980 ▲</b>						

※単位:円 サンプル数10未満は“-”表示

付表2) 2018年03月 関東 職種別平均時給 高時給BEST5

順位	職種詳細	2018年03月
1	家庭教師	¥2,000
2	薬剤師	¥1,961
3	塾講師	¥1,805
4	プログラマー	¥1,679
5	看護師	¥1,676



【関東エリア平均時給：調査概要】

- ◆集計対象広告
  - ・弊社発行のアルバイト求人メディア シゴト情報「an」に掲載された求人広告から、下記条件の求人広告を除き集計。(除外対象)…人材派遣業 / 接客を含む酒類提供職種
  - ・2016年5月データより市況感に合わせたサンプル数に変更。
  - 過去のデータについても再集計を行っている。
  - ・2017年9月データより、anサイト職種マスターリニューアルに伴い、職種詳細の集計を一部統廃合。
  - ・2017年11月データより、営業系を専門職系に統合。

◆集計対象エリア

- ・関東…茨城県・栃木県・群馬県・埼玉県・千葉県・東京都・神奈川県

## 2 平均時給調査 <エリア別詳細：東海エリア>

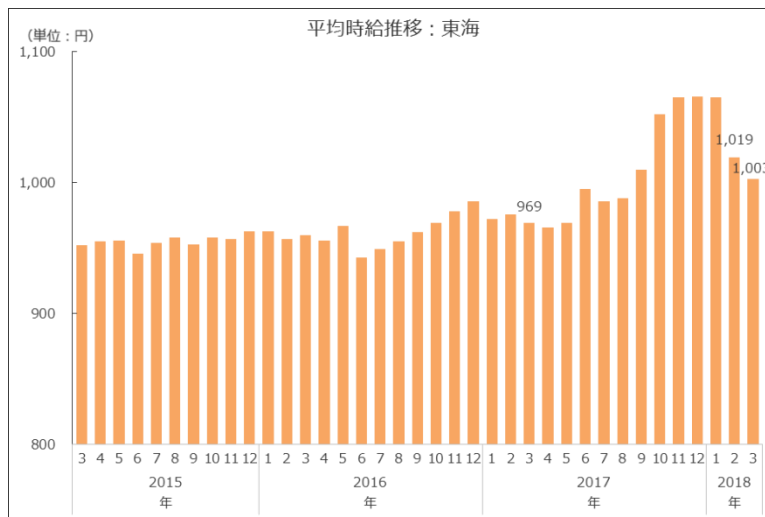
付表1) 2018年03月 東海 職種別平均時給

大分類	職種詳細	2018年03月	前月	前年同月	大分類	職種詳細	2018年03月	前月	前年同月
専門職系	看護師	¥1,299 ▼	¥1,313 ▼	¥1,424 ▼	フード系	バーテンダー	¥1,252 ▲	¥1,168 ▼	¥1,274 ▼
	歯科助手・衛生士	¥1,033 ▼	¥1,076 ▲	¥1,015 ▲		レストラン	¥962 ▲	¥959 ▲	¥943 ▲
	福祉・介護・保育	¥1,066 ▼	¥1,152 ▲	¥961 ▲		厨房・キッチン	¥955 ▲	¥949 ▲	¥929 ▲
	薬剤師	-	-	-		デリバリー	¥981 ▼	¥1,033 ▲	¥915 ▲
	その他医療・福祉・介護系	¥992 ▲	¥976 ▲	¥933 ▲		その他フード系	¥899 ▼	¥930 ▼	¥959 ▼
	デザイナー	¥949 ▼	¥1,165 ▲	-	フード系	¥962 ▲	¥961 ▲	¥943 ▲	
	WEBデザイナー	¥947 -	-	¥1,038 ▼	サービス系	カラオケ・漫画喫茶	¥932 ▼	¥981 ▲	¥895 ▼
	編集・制作	¥1,003 ▲	¥970 ▲	¥959 ▲		ゲーム・パチンコ	¥1,267 ▲	¥1,218 ▲	¥1,195 ▲
	マスコミ	¥1,006 ▲	¥900 ▲	¥850 ▲		施設スタッフ	¥930 ▼	¥937 ▲	¥892 ▲
	その他クリエイティブ系	-	-	-		ガソリンスタンド	¥982 ▲	¥979 ▲	¥964 ▲
	家庭教師	-	-	-		キャンペーン・PR	¥1,102 ▲	¥1,061 ▲	¥1,088 ▲
	塾講師	¥1,268 ▼	¥1,290 ▲	¥1,251 ▲		警備	¥958 ▼	¥980 ▼	¥966 ▼
	その他講師・インストラクター系	¥1,066 ▼	¥1,125 ▼	¥1,096 ▼		店舗スタッフ	¥891 ▼	¥956 ▲	¥887 ▼
	エンジニア	-	-	-		ホテル・トラベル	¥981 ▲	¥979 ▲	¥975 ▲
	サポート	-	-	-		ブライダルスタッフ	¥1,061 ▼	¥1,107 ▼	¥1,079 ▼
	プログラマー	-	-	-		その他サービス系	¥1,041 ▲	¥958 ▲	¥975 ▲
	その他エンジニア・プログラマー系	¥1,000 ▲	¥988 ▲	¥850 ▲		エステ・マッサージ	¥1,428 ▲	¥1,323 ▲	¥1,053 ▲
	建築・土木	¥1,093 ▲	¥1,000 ▼	¥1,096 ▼		理容・美容	¥963 ▼	¥1,046 ▲	¥943 ▲
	その他パワフルワーク系	¥874 ▼	¥895 ▼	¥957 ▼		受付・フロント	¥924 ▼	¥930 ▼	¥927 ▼
	営業・企画営業	¥1,028 ▼	¥1,029 ▼	¥1,119 ▼	ネイル・アイデザイナー	¥931 ▼	¥1,003 ▲	¥849 ▼	
	その他専門・技術職(資格を有するもの)	-	-	-	サービス系	¥1,024 ▼	¥1,024 ▲	¥989 ▼	
専門職系	¥1,077 ▼	¥1,130 ▲	¥1,028 ▲	運輸職系	新聞配達	¥1,282 ▲	¥1,214 ▲	¥1,121 ▲	
事務系	受付・秘書	¥933 ▼	¥953 ▼		¥935 ▲	配送・郵便・運転手	¥1,100 ▲	¥1,016 ▲	¥984 ▲
	事務・アシスタント	¥972 ▼	¥980 ▲		¥954 ▲	引越スタッフ	¥1,055 ▼	¥1,179 ▼	¥1,216 ▼
	コールセンター	¥1,214 ▲	¥1,110 ▼	¥1,227 ▼	運輸職系	¥1,138 ▲	¥1,101 ▲	¥1,050 ▲	
	その他オフィスワーク系	¥880 -	-	¥940 ▼	技能・労務系	仕分け・梱包・商品管理	¥1,035 ▼	¥1,135 ▲	¥996 ▲
事務系	¥1,001 ▲	¥991 ▼	¥1,003 ▼	清掃		¥949 ▼	¥975 ▲	¥948 ▲	
販売系	コンビニスタッフ	¥886 ▼	¥896 ▼	¥891 ▼		製造工	¥1,147 ▼	¥1,214 ▲	¥1,070 ▲
	アパレル販売	¥994 ▲	¥987 ▲	¥950 ▲		イベント設営・運搬	¥1,113 ▲	¥1,059 ▲	¥1,085 ▲
	携帯ショップ・家電販売	¥1,573 ▲	¥1,551 ▲	¥1,013 ▲		フォークリフト等(有資格)	¥1,260 ▲	¥1,188 ▲	¥1,126 ▲
	フード販売	¥968 ▲	¥946 ▲	¥934 ▲	技能・労務系	¥1,046 ▼	¥1,109 ▲	¥998 ▲	
	その他販売系	¥932 ▲	¥925 ▲	¥904 ▲	総計	¥1,003 ▼	¥1,019 ▲	¥969 ▼	
販売系	¥956 ▼	¥957 ▲	¥916 ▲						

※単位:円 サンプル数10未満は“-”表示

付表2) 2018年03月 東海 職種別平均時給 高時給BEST5

順位	職種詳細	2018年03月
1	携帯ショップ・家電販売	¥1,573
2	エステ・マッサージ	¥1,428
3	看護師	¥1,299
4	新聞配達	¥1,282
5	塾講師	¥1,268



【東海エリア平均時給：調査概要】

- ◆集計対象広告
  - ・弊社発行のアルバイト求人メディア シゴト情報「an」に掲載された求人広告から、下記条件の求人広告を除き集計。(除外対象)…人材派遣業 / 接客を含む酒類提供職種
  - ・2016年5月データより市況感に合わせたサンプル数に変更。
  - 過去のデータについても再集計を行っている。
  - ・2017年9月データより、anサイト職種マスターリニューアルに伴い、職種詳細の集計を一部統廃合。
  - ・2017年11月データより、営業系を専門職系に統合。

- ◆集計対象エリア
  - ・東海…岐阜県・静岡県・愛知県・三重県



## 2 平均時給調査 <エリア別詳細：関西エリア>

付表1) 2018年03月 関西 職種別平均時給

大分類	職種詳細	2018年03月	前月	前年同月	大分類	職種詳細	2018年03月	前月	前年同月
専門職系	看護師	¥1,789	▼ ¥1,807	▲ ¥1,500	フード系	バーテンダー	¥1,263	▼ ¥1,303	▲ ¥1,119
	歯科助手・衛生士	¥1,147	▲ ¥1,117	▼ ¥1,186		レストラン	¥955	▲ ¥951	▲ ¥937
	福祉・介護・保育	¥1,106	▼ ¥1,115	▲ ¥1,061		厨房・キッチン	¥954	▼ ¥958	▲ ¥937
	薬剤師	¥2,074	-	▼ ¥2,113		デリバリー	¥976	▼ ¥1,004	▲ ¥954
	その他医療・福祉・介護系	¥967	▲ ¥956	▼ ¥1,017		その他フード系	¥982	▼ ¥1,055	▲ ¥931
	デザイナー	¥971	▲ ¥966	-	フード系	¥960	▲ ¥960	▲ ¥951	
	WEBデザイナー	¥1,060	▲ ¥1,036	▲ ¥988	サービス系	カラオケ・漫画喫茶	¥915	▼ ¥933	▼ ¥997
	編集・制作	¥1,070	▲ ¥1,020	▲ ¥959		ゲーム・パチンコ	¥1,162	▲ ¥1,160	▲ ¥1,148
	マスコミ	¥1,042	▼ ¥1,479	▼ ¥1,057		施設スタッフ	¥945	▲ ¥944	▲ ¥891
	その他クリエイティブ系	-	-	-		ガソリンスタンド	¥984	▲ ¥977	▲ ¥912
	家庭教師	-	-	-		キャンペーン・PR	¥1,361	▼ ¥1,470	▲ ¥1,255
	塾講師	¥1,580	▼ ¥1,654	▲ ¥1,209		警備	¥1,022	▲ ¥935	▲ ¥948
	その他講師・インストラクター系	¥1,033	▼ ¥1,075	▼ ¥1,462		店舗スタッフ	¥912	▼ ¥1,078	▲ ¥899
	エンジニア	-	-	-		ホテル・トラベル	¥1,007	▲ ¥992	▲ ¥968
	サポート	¥910	▼ ¥1,053	▼ ¥1,100		プライドスタッフ	¥1,081	▲ ¥1,056	▲ ¥1,023
	プログラマー	¥1,200	▼ ¥1,287	▼ ¥1,800		その他サービス系	¥1,087	▲ ¥1,061	▼ ¥1,097
	その他エンジニア・プログラマー系	¥1,035	▼ ¥1,050	-		エステ・マッサージ	¥1,202	▲ ¥1,139	▲ ¥1,165
	建築・土木	¥1,163	▲ ¥1,099	▲ ¥992		理容・美容	¥1,058	▲ ¥1,013	▼ ¥1,060
	その他パワフルワーク系	-	-	-		受付・フロント	¥928	▼ ¥935	▲ ¥910
	営業・企画営業	¥1,002	▲ ¥960	▼ ¥1,334	ネイル・アイデザイナー	¥952	▲ ¥928	▲ ¥950	
その他専門・技術職(資格を有するもの)	¥920	▲ ¥914	▼ ¥1,000	サービス系	¥1,043	▼ ¥1,044	▲ ¥1,034		
専門職系	¥1,160	▲ ¥1,154	▲ ¥1,142	運輸職系	新聞配達	¥1,224	▲ ¥1,204	▲ ¥1,049	
事務系	受付・秘書	¥962	▲ ¥951		▼ ¥1,019	配送・郵便・運転手	¥1,180	▲ ¥1,092	▲ ¥1,054
	事務・アシスタント	¥990	▲ ¥988		▲ ¥996	引越スタッフ	¥1,221	▲ ¥1,216	▲ ¥1,117
	コールセンター	¥1,282	▼ ¥1,312	▲ ¥1,219	運輸職系	¥1,196	▲ ¥1,146	▲ ¥1,066	
	その他オフィスワーク系	¥1,350	▲ ¥1,350	-	技能・労務系	仕分け・梱包・商品管理	¥996	▲ ¥952	▲ ¥981
事務系	¥1,052	▼ ¥1,075	▲ ¥1,049	清掃		¥958	▼ ¥985	▼ ¥964	
販売系	コンビニスタッフ	¥904	▼ ¥909	▼ ¥929		製造工	¥999	▲ ¥985	▼ ¥1,025
	アパレル販売	¥1,001	▲ ¥971	▲ ¥949		イベント設営・運搬	¥1,032	▲ ¥1,004	▲ ¥1,000
	携帯ショップ・家電販売	¥1,317	▼ ¥1,327	▲ ¥1,125		フォークリフト等(有資格)	¥1,295	▲ ¥1,215	▲ ¥1,143
	フード販売	¥939	▼ ¥945	▲ ¥915	技能・労務系	¥995	▲ ¥975	▲ ¥989	
	その他販売系	¥965	▲ ¥960	▲ ¥911	総計	¥1,015	▼ ¥1,017	▲ ¥1,007	
販売系	¥964	▼ ¥971	▲ ¥932						

※単位:円 サンプル数10未満は“-”表示

付表2) 2018年03月 関西 職種別平均時給 高時給BEST5

順位	職種詳細	2018年03月
1	薬剤師	¥2,074
2	看護師	¥1,789
3	塾講師	¥1,580
4	キャンペーン・PR	¥1,361
5	その他オフィスワーク系	¥1,350



【関西エリア平均時給：調査概要】

- ◆集計対象広告
  - ・弊社発行のアルバイト系求人メディア シゴト情報「an」に掲載された求人広告から、下記条件の求人広告を除き集計。(除外対象)…人材派遣業 / 接客を含む酒類提供職種
  - ・2016年5月データより市況感に合わせたサンプル数に変更。
  - 過去のデータについても再集計を行っている。
  - ・2017年9月データより、anサイト職種マスターニューアルに伴い、職種詳細の集計を一部統廃合。
  - ・2017年11月データより、営業系を専門職系に統合。

- ◆集計対象エリア
  - ・関西…滋賀県・京都府・大阪府・兵庫県・奈良県・和歌山県

## 2 平均時給調査 <エリア別詳細：九州エリア>

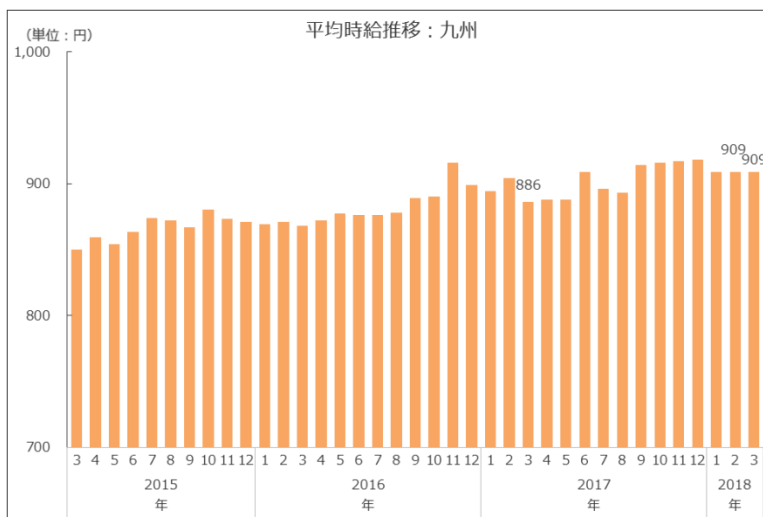
付表1) 2018年03月 九州・沖縄 職種別平均時給

大分類	職種詳細	2018年03月	前月	前年同月	大分類	職種詳細	2018年03月	前月	前年同月
専門職系	看護師	-	-	-	フード系	バーテンダー	¥1,101	▲ ¥1,080	▲ ¥1,039
	歯科助手・衛生士	¥1,269	▲ ¥1,135	▲ ¥1,071		レストラン	¥871	▼ ¥873	▲ ¥851
	福祉・介護・保育	¥1,021	▲ ¥964	▲ ¥855		厨房・キッチン	¥851	▼ ¥859	▲ ¥847
	薬剤師	-	-	-		デリバリー	¥922	▼ ¥925	▲ ¥860
	その他医療・福祉・介護系	¥846	▼ ¥850	▼ ¥859		その他フード系	¥871	▲ ¥837	▲ ¥824
	デザイナー	-	-	-	<b>フード系</b>	<b>¥872</b>	<b>▼ ¥875</b>	<b>▲ ¥863</b>	
	WEBデザイナー	¥924	▼ ¥999	▲ ¥867	サービス系	カラオケ・漫画喫茶	¥817	▲ ¥811	▲ ¥792
	編集・制作	¥958	▼ ¥964	▲ ¥914		ゲーム・パチンコ	¥1,110	▲ ¥1,053	▲ ¥1,025
	マスコミ	¥950	-	▲ ¥899		施設スタッフ	¥842	▲ ¥839	▲ ¥794
	その他クリエイティブ系	-	-	-		ガソリンスタンド	¥908	▲ ¥876	▲ ¥847
	家庭教師	-	-	-		キャンペーン・PR	¥936	▼ ¥970	▼ ¥991
	塾講師	-	-	-		警備	¥949	▼ ¥1,000	-
	その他講師・インストラクター系	¥893	▲ ¥852	▼ ¥2,200		店舗スタッフ	¥863	▼ ¥903	▲ ¥838
	エンジニア	-	-	-		ホテル・トラベル	¥924	▼ ¥930	▲ ¥850
	サポート	¥760	▼ ¥1,034	▼ ¥850		プライダルスタッフ	¥1,057	▼ ¥1,141	▲ ¥898
	プログラマー	¥800	-	-		その他サービス系	¥870	▲ ¥836	▲ ¥823
	その他エンジニア・プログラマー系	-	-	-		エステ・マッサージ	¥1,135	▼ ¥1,229	▼ ¥1,254
	建築・土木	¥1,367	▲ ¥1,180	▲ ¥1,296		理容・美容	¥916	▲ ¥884	▼ ¥920
	その他パワフルワーク系	¥800	▲ ¥800	▼ ¥950		受付・フロント	¥922	▲ ¥875	▲ ¥840
	営業・企画営業	¥1,000	▲ ¥1,000	▼ ¥1,105	ネイル・アイデザイナー	¥850	▲ ¥800	▲ ¥834	
その他専門・技術職(資格を有するもの)	-	-	-	<b>サービス系</b>	<b>¥968</b>	<b>▼ ¥970</b>	<b>▲ ¥902</b>		
<b>専門職系</b>		<b>¥975</b>	<b>▲ ¥960</b>	<b>▼ ¥1,020</b>	運輸職系	新聞配達	¥800	▲ ¥790	-
事務系	受付・秘書	¥857	▼ ¥870	▲ ¥849		配送・郵便・運転手	¥1,073	▲ ¥953	▲ ¥900
	事務・アシスタント	¥894	▼ ¥904	▲ ¥866		引越スタッフ	¥1,135	▼ ¥1,237	▲ ¥1,083
	コールセンター	¥1,086	▼ ¥1,119	▲ ¥1,061	<b>運輸職系</b>	<b>¥1,081</b>	<b>▲ ¥1,021</b>	<b>▲ ¥930</b>	
	その他オフィスワーク系	¥1,250	▲ ¥1,250	-	技能・労務系	仕分け・梱包・商品管理	¥900	▼ ¥902	▲ ¥857
<b>事務系</b>	<b>¥950</b>	<b>▼ ¥969</b>	<b>▼ ¥964</b>	清掃		¥909	▲ ¥861	▲ ¥876	
販売系	コンビニスタッフ	¥805	▲ ¥799	▲ ¥796		製造工	¥1,008	▼ ¥1,135	▲ ¥994
	アパレル販売	¥905	▲ ¥898	▲ ¥862		イベント設営・運搬	¥1,272	▲ ¥1,069	-
	携帯ショップ・家電販売	¥838	▼ ¥850	▼ ¥984		フォークリフト等(有資格)	¥1,052	▲ ¥1,046	▲ ¥952
	フード販売	¥865	▲ ¥831	▲ ¥803	<b>技能・労務系</b>	<b>¥948</b>	<b>▼ ¥985</b>	<b>▲ ¥883</b>	
	その他販売系	¥858	▲ ¥858	▲ ¥813	<b>総計</b>	<b>¥909</b>	<b>▲ ¥909</b>	<b>▲ ¥886</b>	
<b>販売系</b>	<b>¥851</b>	<b>▲ ¥846</b>	<b>▲ ¥824</b>						

※単位:円 サンプル数10未満は“-”表示

付表2) 2018年03月 九州・沖縄 職種別平均時給 高時給BEST5

順位	職種詳細	2018年03月
1	建築・土木	¥1,367
2	イベント設営・運搬	¥1,272
3	歯科助手・衛生士	¥1,269
4	その他オフィスワーク系	¥1,250
5	エステ・マッサージ	¥1,135
5	引越スタッフ	¥1,135



【九州エリア平均時給：調査概要】

- ◆集計対象広告
  - ・弊社発行のアルバイト求人メディア シゴト情報「an」に掲載された求人広告から、下記条件の求人広告を除き集計。(除外対象)…人材派遣業 / 接客を含む酒類提供職種
  - ・2016年5月データより市況感に合わせたサンプル数に変更。
  - 過去のデータについても再集計を行っている。
  - ・2017年9月データより、anサイト職種マスターニューアルに伴い、職種詳細の集計を一部統合。
  - ・2017年11月データより、営業系を専門職系に統合。

◆集計対象エリア

- ・九州・沖縄…福岡県・佐賀県・長崎県・熊本県・大分県・宮崎県・鹿児島県・沖縄県