

an 平均時給レポート (2018年5月発行号)

～求人募集時の平均給与・エリア別格差・月毎の変動等～

Contents

1	平均時給調査 <全国・エリア別概要>	2018年4月	P1
2	平均時給調査 <エリア別詳細> (職種詳細別：平均時給、高時給BEST5)	2018年4月	
	・全国		P2
	・北海道エリア		P3
	・関東エリア		P4
	・東海エリア		P5
	・関西エリア		P6
	・九州エリア		P7

【調査概要】

◆集計対象広告

- ・弊社発行のアルバイト系求人メディア シゴト情報「an」に掲載された求人広告から、下記条件の求人広告を除き集計。
(除外対象)・・・人材派遣業 / 接客を含む酒類提供職種
- ・2016年5月データより市況感に合わせたサンプル数に変更。
過去のデータについても再集計を行っている。
- ・2017年9月データより、anサイト職種マスターに併い、職種詳細の集計を一部統合発表。
- ・2017年11月データより、営業系を専門職系に統合。

◆集計対象エリア

- ・全国計・・・下記5エリア合算
- ・北海道・・・北海道
- ・関東・・・茨城県・栃木県・群馬県・埼玉県・千葉県・東京都・神奈川県
- ・東海・・・岐阜県・静岡県・愛知県・三重県
- ・関西・・・滋賀県・京都府・大阪府・兵庫県・奈良県・和歌山県
- ・九州・沖縄・・・福岡県・佐賀県・長崎県・熊本県・大分県・宮崎県・鹿児島県・沖縄県

法人のお客様向けメルマガ「anレポート通信」配信中！
市場・求職者動向など、採用・育成に役立つ情報をお届けします。
メルマガ登録・プレゼントの詳細は、anレポートTOPから
http://weban.jp/contents/an_report/

anレポート 検索

1 平均時給調査 <全国・エリア別 概要>

～4月の全国平均時給は1,037円。前月より10円プラス～

2018年4月の全国平均時給は1,037円(前月1,027円、前年同月997円)で前月より10円プラス(前月比は1.0%プラス)、前年同月より40円プラス(前年同月比は4.0%プラス)となった。

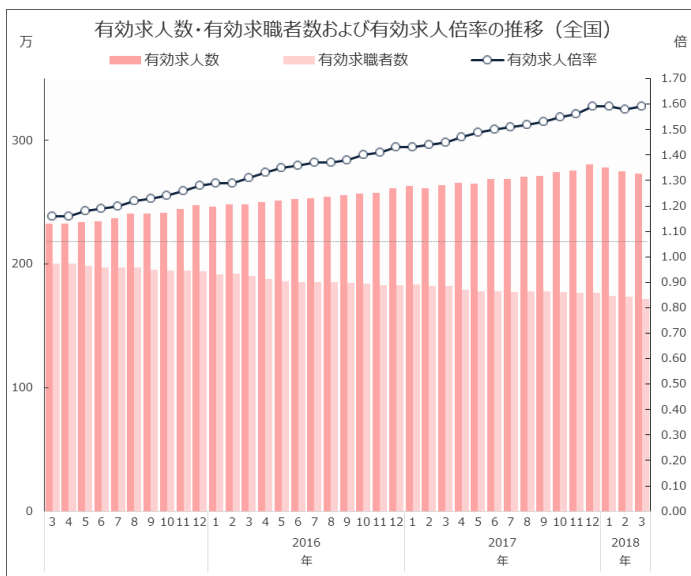
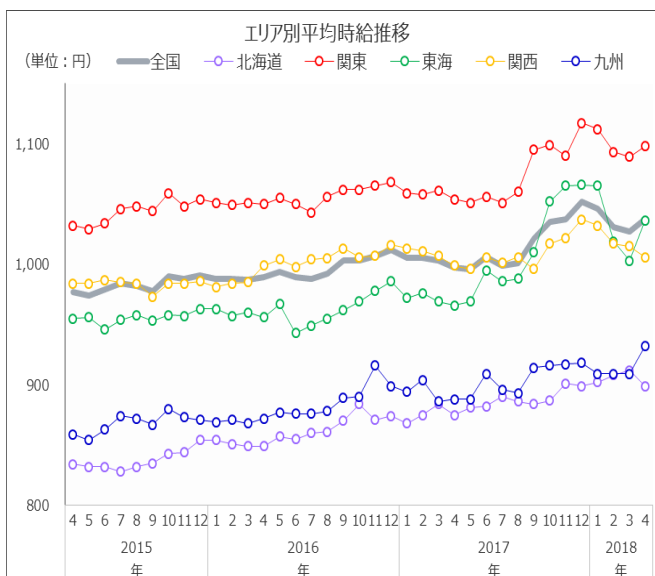
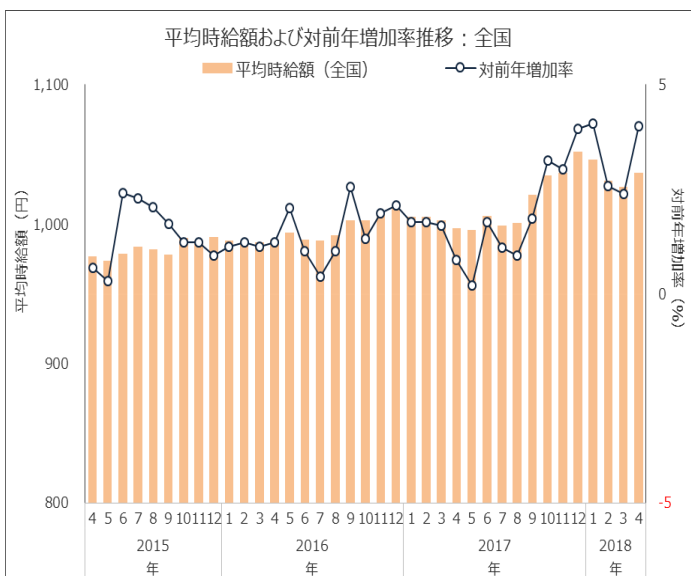
エリア別では「関東エリア」が1,098円で最も高く、次いで「東海エリア」が1,036円、「関西エリア」が1,006円。

職種別では「専門職系」が1,270円で最も高く、次いで「運輸職系」が1,238円、「サービス系」が1,041円となった。

付表) 2018年04月：職種別平均時給

金額単位：円

職種	北海道			関東			東海			関西			九州			エリア計		
	平均時給	前月増加率	前年増加率	平均時給	前月増加率	前年増加率	平均時給	前月増加率	前年増加率	平均時給	前月増加率	前年増加率	平均時給	前月増加率	前年増加率	平均時給	前月増加率	前年増加率
専門職系	¥985	-4.6%	4.3%	¥1,423	7.2%	20.1%	¥1,131	5.0%	9.7%	¥1,242	7.1%	9.3%	¥991	1.6%	0.8%	¥1,270	4.7%	12.5%
事務系	¥961	-1.5%	0.0%	¥1,037	-8.0%	-3.1%	¥948	-5.3%	-2.3%	¥967	-8.1%	-5.7%	¥886	-6.7%	-9.6%	¥978	-7.5%	-4.8%
販売系	¥865	0.8%	3.6%	¥1,036	0.5%	6.4%	¥923	-3.5%	1.7%	¥934	-3.1%	1.5%	¥859	0.9%	6.3%	¥970	-0.5%	5.7%
フード系	¥872	-0.1%	2.3%	¥1,034	-1.4%	1.0%	¥965	0.3%	2.3%	¥952	-0.8%	-0.1%	¥878	0.7%	0.2%	¥977	-0.5%	0.8%
サービス系	¥897	-4.0%	1.0%	¥1,080	0.1%	0.3%	¥1,029	0.5%	1.8%	¥1,086	4.1%	3.5%	¥960	-0.8%	5.5%	¥1,041	0.4%	1.1%
運輸職系	¥988	2.8%	14.2%	¥1,287	6.1%	11.8%	¥1,379	21.2%	25.4%	¥1,113	-6.9%	3.1%	¥1,131	4.6%	17.9%	¥1,238	7.0%	14.8%
技能・労務系	¥890	0.9%	4.7%	¥1,048	1.5%	2.5%	¥1,029	-1.6%	3.5%	¥986	-0.9%	0.2%	¥904	-4.6%	0.6%	¥1,008	-0.4%	3.1%
総計	¥899	-1.4%	2.7%	¥1,098	0.8%	4.2%	¥1,036	3.3%	7.2%	¥1,006	-0.9%	0.7%	¥932	2.5%	5.0%	¥1,037	1.0%	4.0%



厚生労働省発表2018年3月の全国の有効求人倍率(季節調整値)は1.59倍と前月から0.01ポイントプラス。有効求人人数(季節調整値)は前月より0.6%マイナス、有効求職者数(季節調整値)は前月より1.0%マイナスとなった。

【全国平均時給：調査概要】

- ◆集計対象広告
 - ・弊社発行のアルバイト系求人メディア シゴト情報「an」に掲載された求人広告から、下記条件の求人広告を除き集計。
 - (除外対象)・・・人材派遣業 / 接客を含む酒類提供職種
 - ・2016年5月データより市況感に合わせたサンプル数に変更。過去のデータについても再集計を行っている。
 - ・2017年9月データより、anサイト職種マスタリニューアルに伴い、職種詳細の集計を一部統廃合。
 - ・2017年11月データより、営業系を専門職系に統合。
- ◆集計対象エリア
 - ・全国計・・・下記5エリア合算
 - ・北海道・・・北海道
 - ・関東・・・茨城県・栃木県・群馬県・埼玉県・千葉県・東京都・神奈川県
 - ・東海・・・岐阜県・静岡県・愛知県・三重県
 - ・関西・・・滋賀県・京都府・大阪府・兵庫県・奈良県・和歌山県
 - ・九州・・・沖縄県・福岡県・佐賀県・長崎県・熊本県・大分県・宮崎県・鹿児島県・沖縄県

【有効求人人数、有効求職者数、有効求人倍率について】

- ・厚生労働省発表時の季節調整値を使用。
- ※平成29年1月以降の数値は、平成30年1月データ発表分より新季節指数により改訂されている。

2 平均時給調査 <エリア別詳細：全国>

付表1) 2018年04月 全国 職種別平均時給

大分類	職種詳細	2018年04月	前月	前年同月	大分類	職種詳細	2018年04月	前月	前年同月
専門職系	看護師	¥1,789 ▲	¥1,650 ▲	¥1,420 ▲	フード系	バーテンダー	¥1,268 ▲	¥1,247 ▼	¥1,273 ▼
	歯科助手・衛生士	¥1,141 ▲	¥1,125 ▲	¥1,105 ▲		レストラン	¥978 ▼	¥978 ▲	¥955 ▼
	福祉・介護・保育	¥1,110 ▼	¥1,137 ▲	¥1,063 ▲		厨房・キッチン	¥1,001 ▲	¥966 ▲	¥958 ▼
	薬剤師	¥2,193 ▼	¥2,201 ▲	¥1,859 ▼		デリバリー	¥1,023 ▲	¥1,022 ▲	¥954 ▼
	その他医療・福祉・介護系	¥1,094 ▲	¥1,021 ▲	¥1,050 ▲		その他フード系	¥927 ▼	¥965 ▲	¥925 ▼
	デザイナー	¥1,066 ▼	¥1,098 ▲	¥890 ▼	フード系	¥977 ▼	¥982 ▲	¥969 ▼	
	WEBデザイナー	¥1,077 ▼	¥1,112 ▲	¥1,007 ▼	サービス系	カラオケ・漫画喫茶	¥962 ▲	¥914 ▲	¥889 ▼
	編集・制作	¥972 ▼	¥1,154 ▼	¥1,017 ▼		ゲーム・パチンコ	¥1,180 ▼	¥1,185 ▲	¥1,157 ▼
	マスコミ	¥1,177 ▼	¥1,423 ▼	¥1,240 ▼		施設スタッフ	¥945 ▼	¥947 ▲	¥892 ▼
	その他クリエイティブ系	¥1,179 ▲	¥1,064 ▲	¥995 ▼		ガソリンスタンド	¥994 ▲	¥966 ▲	¥955 ▼
	家庭教師	-	-	-		キャンペーン・PR	¥1,315 ▲	¥1,275 ▲	¥1,272 ▼
	塾講師	¥1,861 ▲	¥1,738 ▲	¥1,506 ▼		警備	¥1,017 ▼	¥1,029 ▲	¥977 ▼
	その他講師・インストラクター系	¥1,090 ▲	¥1,019 ▲	¥980 ▼		店舗スタッフ	¥913 ▼	¥929 ▼	¥926 ▼
	エンジニア	¥1,352 ▼	¥1,617 ▲	¥1,344 ▼		ホテル・トラベル	¥979 ▼	¥982 ▲	¥976 ▼
	サポート	¥972 ▼	¥1,074 ▼	¥994 ▼		プライダルスタッフ	¥1,179 ▼	¥1,101 ▲	¥978 ▼
	プログラマー	¥1,000 ▼	¥1,369 ▼	¥1,480 ▼		その他サービス系	¥1,008 ▼	¥1,026 ▼	¥1,063 ▼
	その他エンジニア・プログラマー系	¥1,068 ▼	¥1,134 ▼	-		エステ・マッサージ	¥1,171 ▼	¥1,183 ▲	¥1,097 ▼
	建築・土木	¥1,218 ▲	¥1,179 ▲	¥1,202 ▲		理容・美容	¥1,024 ▼	¥1,039 ▼	¥1,028 ▼
	その他パワフルワーク系	¥847 ▼	¥866 ▼	¥1,036 ▼		受付・フロント	¥962 ▲	¥961 ▲	¥927 ▼
	営業・企画営業	¥1,623 ▲	¥1,178 ▲	¥1,092 ▼	ネイル・アイデザイナー	¥972 ▲	¥958 ▲	¥969 ▼	
その他専門・技術職(資格を有するもの)	¥1,047 ▲	¥999 ▲	¥974 ▼	サービス系	¥1,041 ▲	¥1,037 ▲	¥1,030 ▼		
専門職系	¥1,270 ▲	¥1,213 ▲	¥1,129 ▼	運輸職系	新聞配達	¥1,146 ▼	¥1,234 ▼	¥1,150 ▼	
事務系	受付・秘書	¥974 ▲	¥961 ▼		¥996 ▼	配送・郵便・運転手	¥1,236 ▲	¥1,125 ▲	¥1,010 ▼
	事務・アシスタント	¥941 ▼	¥1,034 ▼		¥986 ▼	引越スタッフ	¥1,322 ▲	¥1,211 ▲	¥1,295 ▼
	コールセンター	¥1,175 ▼	¥1,191 ▲	¥1,137 ▼	運輸職系	¥1,238 ▲	¥1,157 ▲	¥1,078 ▼	
	その他オフィスワーク系	¥1,057 ▼	¥1,118 ▲	¥989 ▼	技能・労務系	仕分け・梱包・商品管理	¥997 ▼	¥1,001 ▲	¥977 ▼
事務系	¥978 ▼	¥1,057 ▼	¥1,027 ▼	清掃		¥1,005 ▲	¥985 ▲	¥951 ▼	
販売系	コンビニスタッフ	¥899 ▼	¥905 ▲	¥882 ▼		製造工	¥1,040 ▲	¥1,039 ▲	¥994 ▼
	アパレル販売	¥971 ▼	¥995 ▲	¥960 ▼		イベント設営・運搬	¥1,108 ▼	¥1,111 ▲	¥1,029 ▼
	携帯ショップ・家電販売	¥1,406 ▲	¥1,372 ▲	¥1,155 ▼		フォークリフト等(有資格)	¥1,215 ▼	¥1,220 ▲	¥1,078 ▼
	フード販売	¥1,000 ▲	¥977 ▲	¥925 ▼	技能・労務系	¥1,008 ▼	¥1,012 ▲	¥978 ▼	
	その他販売系	¥1,003 ▲	¥966 ▲	¥899 ▼	総計	¥1,037 ▲	¥1,027 ▲	¥997 ▼	
販売系	¥970 ▼	¥975 ▲	¥918 ▼						

※単位:円 サンプル数10未満は“-”表示

付表2) 2018年04月 全国 職種別平均時給 高時給BEST5

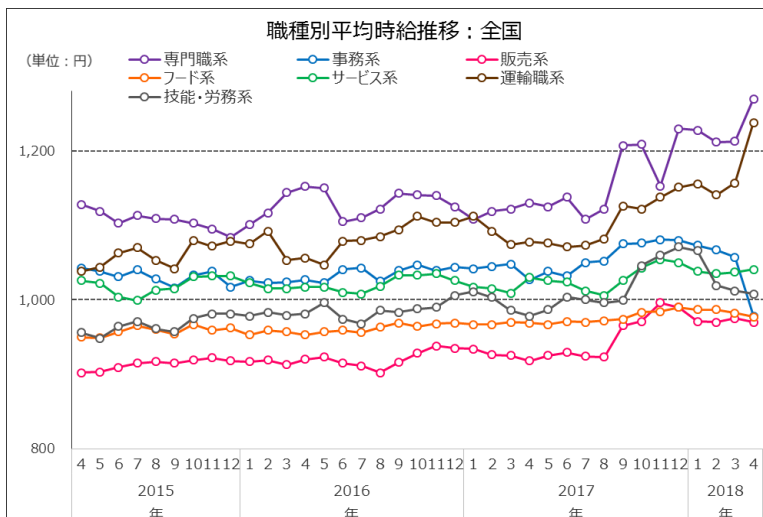
順位	職種詳細	2018年04月
1	薬剤師	¥2,193
2	塾講師	¥1,861
3	看護師	¥1,789
4	営業・企画営業	¥1,623
5	携帯ショップ・家電販売	¥1,406

【全国平均時給：調査概要】

- ◆集計対象広告
 - ・弊社発行のアルバイト系求人メディア「シゴト情報」に掲載された求人広告から、下記条件の求人広告を除き集計。(除外対象)…人材派遣業 / 接客を含む酒類提供職種
 - ・2016年5月データより市況感に合わせたサンプル数に変更。
 - 過去のデータについても再集計を行っている。
 - ・2017年9月データより、anサイト職種マスターニューアルに伴い、職種詳細の集計を一部統合。
 - ・2017年11月データより、営業系を専門職系に統合。

◆集計対象エリア

- ・全国計…下記5エリア合算
- ・北海道…北海道
- ・関東…茨城県・栃木県・群馬県・埼玉県・千葉県・東京都・神奈川県
- ・東海…岐阜県・静岡県・愛知県・三重県
- ・関西…滋賀県・京都府・大阪府・兵庫県・奈良県・和歌山県
- ・九州・沖縄…福岡県・佐賀県・長崎県・熊本県・大分県・宮崎県・鹿児島県・沖縄県



2 平均時給調査 <エリア別詳細：北海道エリア>

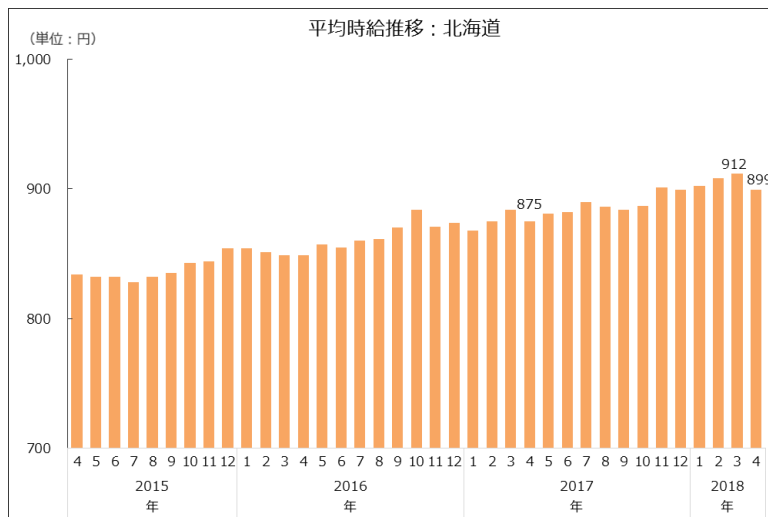
付表1) 2018年04月 北海道 職種別平均時給

大分類	職種詳細	2018年04月	前月	前年同月	大分類	職種詳細	2018年04月	前月	前年同月
専門職系	看護師	-	-	-	フード系	バーテンダー	-	-	-
	歯科助手・衛生士	¥1,085	▼ ¥1,097	▲ ¥999		レストラン	¥871	▲ ¥869	▲ ¥853
	福祉・介護・保育	¥907	▼ ¥956	▲ ¥877		厨房・キッチン	¥858	▼ ¥868	▲ ¥840
	薬剤師	-	-	-		デリバリー	¥866	▼ ¥886	▲ ¥798
	その他医療・福祉・介護系	¥1,021	▼ ¥1,027	▲ ¥919		その他フード系	¥980	▼ ¥1,025	▲ ¥824
	デザイナー	-	-	-	フード系	¥872	▼ ¥873	▲ ¥852	
	WEBデザイナー	-	-	-	サービス系	カラオケ・漫画喫茶	¥877	▼ ¥880	▲ ¥840
	編集・制作	-	-	-		ゲーム・パチンコ	¥1,037	▼ ¥1,088	▲ ¥1,020
	マスコミ	-	-	-		施設スタッフ	¥838	▼ ¥857	▲ ¥810
	その他クリエイティブ系	-	-	-		ガソリンスタンド	¥879	▲ ¥872	▲ ¥841
	家庭教師	-	-	-		キャンペーン・PR	-	-	-
	塾講師	¥1,065	▲ ¥948	▼ ¥1,126		警備	¥853	▲ ¥850	▼ ¥867
	その他講師・インストラクター系	¥880	▲ ¥856	▲ ¥820		店舗スタッフ	¥868	▲ ¥858	▲ ¥836
	エンジニア	-	-	-		ホテル・トラベル	¥878	▼ ¥888	▼ ¥901
	サポート	¥847	▼ ¥850	-		フライダールスタッフ	¥976	▼ ¥997	▲ ¥849
	プログラマー	-	-	-		その他サービス系	¥922	▲ ¥894	▲ ¥860
	その他エンジニア・プログラマー系	¥1,067	▲ ¥1,000	-		エステ・マッサージ	¥899	▼ ¥919	▲ ¥843
	建築・土木	-	-	-		理容・美容	¥893	▼ ¥934	▲ ¥893
	その他パワフルワーク系	¥828	▼ ¥900	▼ ¥948		受付・フロント	¥855	▼ ¥864	-
	営業・企画営業	-	-	-	ネイル・アイデザイナー	¥923	▲ ¥900	-	
その他専門・技術職(資格を有するもの)	-	-	-	サービス系	¥897	▼ ¥934	▲ ¥888		
専門職系		¥985	▼ ¥1,033	▲ ¥944	運輸職系	新聞配達	¥951	▼ ¥985	▲ ¥800
事務系	受付・秘書	¥848	▼ ¥854	▼ ¥850		配送・郵便・運転手	¥993	▲ ¥936	▲ ¥874
	事務・アシスタント	¥861	▼ ¥951	▼ ¥882		引越スタッフ	-	-	-
	コールセンター	¥1,094	▲ ¥1,073	▲ ¥1,021	運輸職系	¥988	▲ ¥961	▲ ¥865	
	その他オフィスワーク系	-	-	-	技能・労務系	仕分け・梱包・商品管理	¥893	▲ ¥869	▲ ¥851
事務系		¥961	▼ ¥976	▲ ¥961		清掃	¥856	▼ ¥867	▲ ¥836
	販売系					製造工	¥910	▼ ¥919	▲ ¥849
販売系	コンビニスタッフ	¥835	▲ ¥833	▲ ¥800		イベント設営・運搬	¥935	▲ ¥910	▼ ¥974
	アパレル販売	¥902	▲ ¥890	▲ ¥880		フォークリフト等(有資格)	¥1,030	-	-
	携帯ショップ・家電販売	¥1,064	▲ ¥1,010	▲ ¥1,009	技能・労務系	¥890	▲ ¥882	▲ ¥850	
	フード販売	¥835	▲ ¥830	▼ ¥848	総計	¥899	▼ ¥912	▲ ¥875	
	その他販売系	¥884	▼ ¥891	▲ ¥845					
販売系		¥865	▲ ¥858	▲ ¥835					

※単位:円 サンプル数10未満は“-”表示

付表2) 2018年04月 北海道 職種別平均時給 高時給BEST5

順位	職種詳細	2018年04月
1	コールセンター	¥1,094
2	歯科助手・衛生士	¥1,085
3	その他エンジニア・プログラマー系	¥1,067
4	塾講師	¥1,065
5	携帯ショップ・家電販売	¥1,064



【北海道エリア平均時給：調査概要】

- ◆集計対象広告
 - ・弊社発行のアルバイト系求人メディア「シゴト情報fan」に掲載された求人広告から、下記条件の求人広告を除き集計。(除外対象)…人材派遣業 / 接客を含む酒類提供職種
 - ・2016年5月データより市況感に合わせたサンプル数に変更。
 - 過去のデータについても再集計を行っている。
 - ・2017年9月データより、anサイト職種マスターニューアルに伴い、職種詳細の集計を一部統廃合。
 - ・2017年11月データより、営業系を専門職系に統合。

- ◆集計対象エリア
 - ・北海道…北海道

2 平均時給調査 <エリア別詳細：関東エリア>

付表1) 2018年04月 関東 職種別平均時給

大分類	職種詳細	2018年04月	前月	前年同月	大分類	職種詳細	2018年04月	前月	前年同月
専門職系	看護師	¥1,825 ▲	¥1,676 ▲	¥1,515 ▲	フード系	バーテンダー	¥1,337 ▲	¥1,283 ▲	¥1,372 ▼
	歯科助手・衛生士	¥1,133 ▼	¥1,151 ▲	¥1,123 ▲		レストラン	¥1,038 ▼	¥1,051 ▲	¥995 ▲
	福祉・介護・保育	¥1,185 ▼	¥1,234 ▲	¥1,096 ▲		厨房・キッチン	¥1,073 ▲	¥1,028 ▲	¥1,016 ▲
	薬剤師	¥2,000 ▲	¥1,961 ▲	¥1,884 ▲		デリバリー	¥1,053 ▼	¥1,072 ▲	¥1,020 ▲
	その他医療・福祉・介護系	¥1,167 ▲	¥1,104 ▲	¥1,105 ▲		その他フード系	¥953 ▼	¥981 ▼	¥991 ▼
	デザイナー	¥1,116 ▼	¥1,150 ▲	---	フード系	¥1,034 ▼	¥1,049 ▲	¥1,024 ▲	
	WEBデザイナー	¥1,141 ▼	¥1,171 ▲	¥1,052 ▲	サービス系	カラオケ・漫画喫茶	¥1,011 ▲	¥961 ▲	¥970 ▲
	編集・制作	¥1,063 ▼	¥1,219 ▲	¥1,058 ▲		ゲーム・パチンコ	¥1,218 ▲	¥1,212 ▲	¥1,187 ▲
	マスコミ	¥1,180 ▼	¥1,535 ▼	¥1,632 ▼		施設スタッフ	¥1,022 ▲	¥1,005 ▲	¥934 ▲
	その他クリエイティブ系	¥1,192 ▲	¥1,098 ▲	¥1,026 ▲		ガソリンスタンド	¥1,057 ▲	¥1,011 ▲	¥995 ▲
	家庭教師	-	-	-		キャンペーン・PR	¥1,278 ▼	¥1,468 ▼	¥1,410 ▼
	塾講師	¥1,954 ▲	¥1,805 ▲	¥1,630 ▲		警備	¥1,067 ▼	¥1,092 ▲	¥1,058 ▲
	その他講師・インストラクター系	¥1,056 ▲	¥1,036 ▲	¥990 ▲		店舗スタッフ	¥959 ▼	¥976 ▼	¥970 ▼
	エンジニア	¥1,352 ▼	¥1,617 ▼	¥1,411 ▼		ホテル・トラベル	¥1,028 ▲	¥1,007 ▲	¥1,011 ▲
	サポート	¥1,208 ▲	¥1,197 ▲	¥1,035 ▲		プライダスタッフ	¥1,235 ▲	¥1,215 ▲	¥965 ▲
	プログラマー	¥1,000 ▼	¥1,679 ▼	---		その他サービス系	¥1,051 ▼	¥1,157 ▼	¥1,099 ▼
	その他エンジニア・プログラマー系	¥1,134 ▼	¥1,238 ▼	---		エステ・マッサージ	¥1,151 ▼	¥1,165 ▲	¥1,143 ▲
	建築・土木	¥1,225 ▲	¥1,192 ▲	¥1,214 ▲		理容・美容	¥1,111 ▼	¥1,130 ▲	¥1,066 ▲
	その他パワフルワーク系	-	-	-		受付・フロント	¥994 ▼	¥995 ▲	¥988 ▲
	営業・企画営業	¥1,382 ▲	¥1,251 ▲	¥1,034 ▲	ネイル・アイデザイナー	¥1,000 ▼	¥1,022 ▲	¥982 ▼	
その他専門・技術職(資格を有するもの)	¥1,076 ▲	¥1,030 ▲	---	サービス系	¥1,080 ▼	¥1,079 ▲	¥1,077 ▲		
専門職系	¥1,423 ▲	¥1,328 ▲	¥1,185 ▲	運輸職系	新聞配達	¥1,180 ▼	¥1,246 ▼	¥1,308 ▼	
事務系	受付・秘書	¥1,062 ▲	¥1,047 ▼		¥1,075 ▼	配送・郵便・運転手	¥1,285 ▲	¥1,168 ▲	¥1,050 ▲
	事務・アシスタント	¥1,000 ▼	¥1,111 ▼		¥1,026 ▼	引越スタッフ	¥1,365 ▲	¥1,318 ▲	¥1,370 ▲
	コールセンター	¥1,253 ▲	¥1,236 ▲	¥1,200 ▲	運輸職系	¥1,287 ▲	¥1,213 ▲	¥1,151 ▲	
	その他オフィスワーク系	¥1,023 ▼	¥1,093 ▲	¥1,019 ▲	技能・労務系	仕分け・梱包・商品管理	¥1,042 ▲	¥1,025 ▲	¥1,007 ▲
事務系	¥1,037 ▼	¥1,127 ▼	¥1,070 ▼	清掃		¥1,080 ▲	¥1,036 ▲	¥1,038 ▲	
販売系	コンビニスタッフ	¥943 ▼	¥958 ▲	¥941 ▲		製造工	¥1,007 ▼	¥1,011 ▲	¥996 ▲
	アパレル販売	¥1,034 ▼	¥1,049 ▲	¥1,014 ▲		イベント設営・運搬	¥1,155 ▼	¥1,164 ▲	¥1,029 ▲
	携帯ショップ・家電販売	¥1,497 ▲	¥1,405 ▲	¥1,284 ▲		フォークリフト等(有資格)	¥1,309 ▲	¥1,248 ▲	¥1,036 ▲
	フード販売	¥1,055 ▲	¥1,023 ▲	¥987 ▲	技能・労務系	¥1,048 ▲	¥1,033 ▲	¥1,022 ▲	
	その他販売系	¥1,075 ▲	¥1,011 ▲	¥968 ▲	総計	¥1,098 ▲	¥1,089 ▲	¥1,054 ▲	
販売系	¥1,036 ▲	¥1,031 ▲	¥974 ▲	※単位:円 サンプル数10未満は“-”表示					

付表2) 2018年04月 関東 職種別平均時給 高時給BEST5

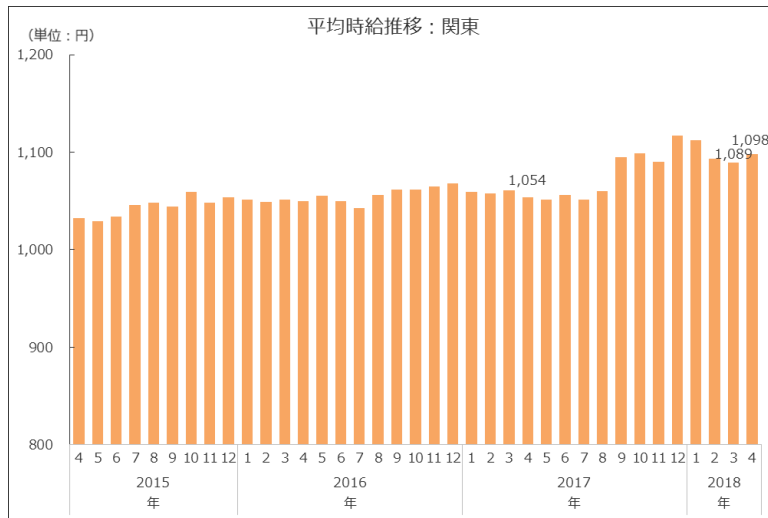
順位	職種詳細	2018年04月
1	薬剤師	¥2,000
2	塾講師	¥1,954
3	看護師	¥1,825
4	携帯ショップ・家電販売	¥1,497
5	営業・企画営業	¥1,382

【関東エリア平均時給：調査概要】

- ◆集計対象広告
 - ・弊社発行のアルバイト系求人メディア シゴト情報「an」に掲載された求人広告から、下記条件の求人広告を除き集計。(除外対象)…人材派遣業 / 接客を含む酒類提供職種
 - ・2016年5月データより市況感に合わせたサンプル数に変更。
 - 過去のデータについても再集計を行っている。
 - ・2017年9月データより、anサイト職種マスターリニューアルに伴い、職種詳細の集計を一部統廃合。
 - ・2017年11月データより、営業系を専門職系に統合。

◆集計対象エリア

- ・関東…茨城県・栃木県・群馬県・埼玉県・千葉県・東京都・神奈川県



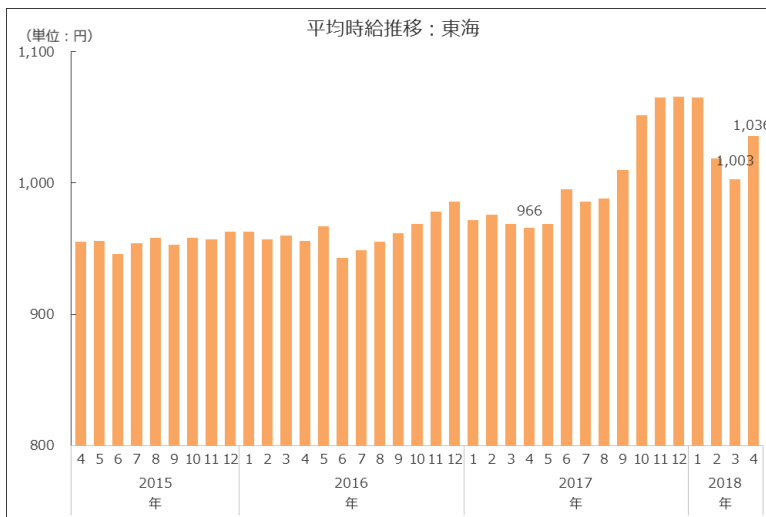
2 平均時給調査 <エリア別詳細：東海エリア>

付表1) 2018年04月 東海 職種別平均時給

大分類	職種詳細	2018年04月	前月	前年同月	大分類	職種詳細	2018年04月	前月	前年同月
専門職系	看護師	¥1,492 ▲	¥1,299 ▲	¥1,240 ▲	フード系	バーテンダー	¥1,208 ▼	¥1,252 ▼	¥1,224 ▼
	歯科助手・衛生士	¥1,045 ▲	¥1,033 ▲	¥1,024 ▲		レストラン	¥967 ▲	¥962 ▲	¥944 ▲
	福祉・介護・保育	¥1,104 ▲	¥1,066 ▲	¥972 ▲		厨房・キッチン	¥955 ▼	¥955 ▲	¥928 ▲
	薬剤師	-	-	-		デリバリー	¥1,049 ▲	¥981 ▲	¥897 ▲
	その他医療・福祉・介護系	¥1,106 ▲	¥992 ▲	¥893 ▲		その他フード系	¥910 ▲	¥899 ▲	¥903 ▲
	デザイナー	¥1,200 ▲	¥949 ▲	-	フード系	¥965 ▲	¥962 ▲	¥943 ▲	
	WEBデザイナー	¥1,300 ▲	¥947 ▲	¥1,052 ▲	サービス系	カラオケ・漫画喫茶	¥955 ▲	¥932 ▲	¥914 ▲
	編集・制作	¥970 ▼	¥1,003 ▲	¥938 ▲		ゲーム・パチンコ	¥1,217 ▼	¥1,267 ▲	¥1,170 ▲
	マスコミ	-	-	-		施設スタッフ	¥899 ▼	¥930 ▲	¥895 ▲
	その他クリエイティブ系	-	-	-		ガソリンスタンド	¥1,028 ▲	¥982 ▲	¥973 ▲
	家庭教師	-	-	-		キャンペーン・PR	¥1,166 ▲	¥1,102 ▼	¥1,177 ▼
	塾講師	¥1,334 ▲	¥1,268 ▲	¥1,218 ▲		警備	¥965 ▲	¥958 ▲	¥956 ▲
	その他講師・インストラクター系	¥1,189 ▲	¥1,066 ▲	¥924 ▲		店舗スタッフ	¥916 ▲	¥891 ▲	¥898 ▲
	エンジニア	-	-	-		ホテル・トラベル	¥983 ▲	¥981 ▲	¥967 ▲
	サポート	-	-	-		プライダルスタッフ	¥1,078 ▲	¥1,061 ▼	¥1,246 ▼
	プログラマー	-	-	-		その他サービス系	¥1,094 ▲	¥1,041 ▼	¥1,098 ▼
	その他エンジニア・プログラマー系	¥871 ▼	¥1,000 ▲	-		エステ・マッサージ	¥1,517 ▲	¥1,428 ▲	¥1,063 ▲
	建築・土木	¥1,212 ▲	¥1,093 ▲	¥1,205 ▲		理容・美容	¥984 ▲	¥963 ▲	¥943 ▲
	その他パワフルワーク系	-	-	-		受付・フロント	¥924 ▼	¥924 ▲	¥903 ▲
	営業・企画営業	¥871 ▼	¥1,028 ▼	¥1,242 ▼	ネイル・アイデザイナー	-	-	-	
その他専門・技術職(資格を有するもの)	¥1,100 ▲	-	-	サービス系	¥1,029 ▲	¥1,024 ▲	¥1,011 ▲		
専門職系	¥1,131 ▲	¥1,077 ▲	¥1,031 ▲	運輸職系	新聞配達	¥1,225 ▼	¥1,282 ▼	¥1,166 ▼	
事務系	受付・秘書	¥969 ▲	¥933 ▲		¥936 ▲	配送・郵便・運転手	¥1,388 ▲	¥1,100 ▲	¥1,001 ▲
	事務・アシスタント	¥927 ▼	¥972 ▼		¥937 ▼	引越スタッフ	¥1,300 ▲	¥1,055 ▲	¥1,258 ▲
	コールセンター	¥1,243 ▲	¥1,214 ▲	¥1,148 ▲	運輸職系	¥1,379 ▲	¥1,138 ▲	¥1,100 ▲	
	その他オフィスワーク系	¥880 ▼	¥880 ▼	¥1,070 ▼	技能・労務系	仕分け・梱包・商品管理	¥999 ▼	¥1,035 ▼	¥999 ▼
事務系	¥948 ▼	¥1,001 ▼	¥970 ▼	清掃		¥985 ▲	¥949 ▲	¥924 ▲	
販売系	コンビニスタッフ	¥881 ▼	¥886 ▲	¥863 ▲		製造工	¥1,162 ▲	¥1,147 ▲	¥1,078 ▲
	アパレル販売	¥948 ▼	¥994 ▼	¥958 ▼		イベント設営・運搬	¥1,068 ▼	¥1,113 ▲	¥1,049 ▲
	携帯ショップ・家電販売	¥1,078 ▼	¥1,573 ▲	¥1,021 ▲		フォーグリフト等(有資格)	¥1,225 ▼	¥1,260 ▲	¥1,047 ▲
	フード販売	¥961 ▼	¥968 ▲	¥932 ▲	技能・労務系	¥1,029 ▼	¥1,046 ▲	¥994 ▲	
	その他販売系	¥979 ▲	¥932 ▲	¥887 ▲	総計	¥1,036 ▲	¥1,003 ▲	¥966 ▲	
販売系	¥923 ▼	¥956 ▲	¥908 ▲	※単位:円 サンプル数10未満は“-”表示					

付表2) 2018年04月 東海 職種別平均時給 高時給BEST5

順位	職種詳細	2018年04月
1	エステ・マッサージ	¥1,517
2	看護師	¥1,492
3	配送・郵便・運転手	¥1,388
4	塾講師	¥1,334
5	WEBデザイナー	¥1,300
5	引越スタッフ	¥1,300



【東海エリア平均時給：調査概要】

◆集計対象広告

- ・弊社発行のアルバイト系求人メディア「シゴト情報fan」に掲載された求人広告から、下記条件の求人広告を除き集計。(除外対象)…人材派遣業 / 接客を含む酒類提供職種
- ・2016年5月データより市況感に合わせたサンプル数に変更。
- 過去のデータについても再集計を行っている。
- ・2017年9月データより、anサイト職種マスターニューアルに伴い、職種詳細の集計を一部統廃合。
- ・2017年11月データより、営業系を専門職系に統合。

◆集計対象エリア

- ・東海…岐阜県・静岡県・愛知県・三重県

2 平均時給調査 <エリア別詳細：関西エリア>

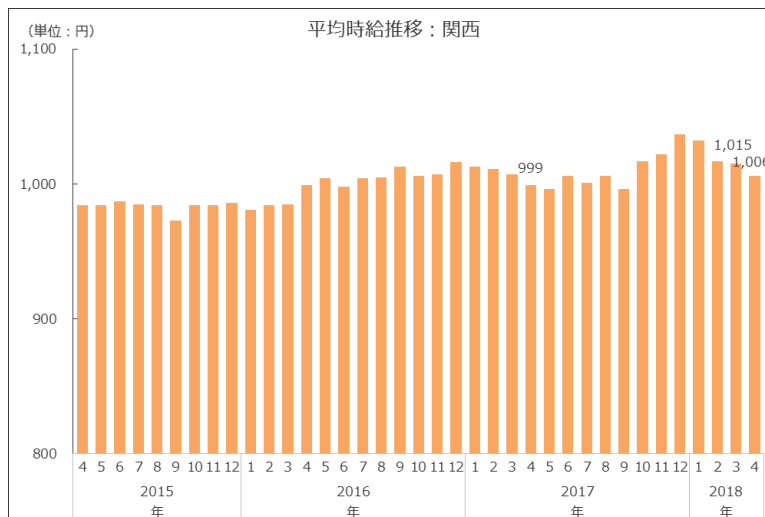
付表1) 2018年04月 関西 職種別平均時給

大分類	職種詳細	2018年04月	前月	前年同月	大分類	職種詳細	2018年04月	前月	前年同月
専門職系	看護師	¥1,855 ▲	¥1,789 ▲	¥1,533 ▲	フード系	バーテンダー	¥1,429 ▲	¥1,263 ▲	¥1,197 ▲
	歯科助手・衛生士	¥1,214 ▲	¥1,147 ▲	¥1,179 ▲		レストラン	¥955 ▫	¥955 ▲	¥942 ▲
	福祉・介護・保育	¥1,112 ▲	¥1,106 ▲	¥1,102 ▲		厨房・キッチン	¥968 ▲	¥954 ▲	¥956 ▲
	薬剤師	¥2,300 ▲	¥2,074 ▲	¥1,593 ▲		デリバリー	¥998 ▲	¥976 ▲	¥946 ▲
	その他医療・福祉・介護系	¥1,030 ▲	¥967 ▼	¥1,073 ▼		その他フード系	¥901 ▼	¥982 ▼	¥918 ▼
	デザイナー	¥946 ▼	¥971 ▲	¥890 ▲	フード系	¥952 ▼	¥960 ▼	¥953 ▼	
	WEBデザイナー	¥958 ▼	¥1,060 ▼	¥970 ▼	サービス系	カラオケ・漫画喫茶	¥1,293 ▲	¥915 ▲	¥918 ▲
	編集・制作	¥932 ▼	¥1,070 ▼	¥1,009 ▼		ゲーム・パチンコ	¥1,150 ▼	¥1,162 ▼	¥1,166 ▼
	マスコミ	-	-	-		施設スタッフ	¥926 ▼	¥945 ▲	¥897 ▲
	その他クリエイティブ系	-	-	-		ガソリンスタンド	¥896 ▼	¥984 ▼	¥941 ▼
	家庭教師	-	-	-		キャンペーン・PR	¥1,437 ▲	¥1,361 ▲	¥1,220 ▲
	塾講師	¥1,489 ▼	¥1,580 ▲	¥1,246 ▲		警備	¥991 ▼	¥1,022 ▲	¥945 ▲
	その他講師・インストラクター系	¥1,167 ▲	¥1,033 ▲	¥957 ▼		店舗スタッフ	¥919 ▲	¥912 ▼	¥933 ▼
	エンジニア	-	-	-		ホテル・トラベル	¥991 ▼	¥1,007 ▼	¥1,010 ▼
	サポート	-	-	-		プライダルスタッフ	¥1,264 ▲	¥1,081 ▲	¥1,017 ▲
	プログラマー	-	-	-		その他サービス系	¥1,057 ▼	¥1,087 ▼	¥1,136 ▼
	その他エンジニア・プログラマー系	¥1,145 ▲	¥1,035 ▼	-		エステ・マッサージ	¥1,255 ▲	¥1,202 ▲	¥1,171 ▲
	建築・土木	-	-	-		理容・美容	¥1,021 ▼	¥1,058 ▼	¥1,073 ▼
	その他パワフルワーク系	-	-	-		受付・フロント	¥923 ▼	¥928 ▲	¥896 ▼
	営業・企画営業	¥1,957 ▲	¥1,002 ▲	¥1,196 ▲	ネイル・アイデザイナー	¥996 ▲	¥952 ▲	¥988 ▲	
その他専門・技術職(資格を有するもの)	¥920 ▫	¥920 ▼	¥1,000 ▼	サービス系	¥1,086 ▲	¥1,043 ▲	¥1,049 ▲		
専門職系	¥1,242 ▲	¥1,160 ▲	¥1,136 ▲	運輸職系	新聞配達	¥1,160 ▼	¥1,224 ▼	¥1,009 ▼	
事務系	受付・秘書	¥988 ▲	¥962 ▼		¥994 ▲	配送・郵便・運転手	¥1,094 ▼	¥1,180 ▼	¥1,077 ▼
	事務・アシスタント	¥911 ▼	¥990 ▼		¥983 ▼	引越スタッフ	¥1,295 ▲	¥1,221 ▲	¥1,208 ▲
	コールセンター	¥1,265 ▼	¥1,282 ▲	¥1,197 ▼	運輸職系	¥1,113 ▼	¥1,196 ▲	¥1,080 ▲	
	その他オフィスワーク系	¥1,350 ▫	¥1,350 ▼	-	技能・労務系	仕分け・梱包・商品管理	¥985 ▼	¥996 ▲	¥977 ▼
事務系	¥967 ▼	¥1,052 ▼	¥1,025 ▼	清掃		¥929 ▼	¥958 ▼	¥958 ▼	
販売系	コンビニスタッフ	¥891 ▼	¥904 ▲	¥886 ▼		製造工	¥1,010 ▲	¥999 ▼	¥1,036 ▼
	アパレル販売	¥983 ▼	¥1,001 ▲	¥940 ▼		イベント設営・運搬	¥1,040 ▲	¥1,032 ▼	-
	携帯ショップ・家電販売	¥1,075 ▼	¥1,317 ▼	¥1,125 ▼		フォークリフト等(有資格)	¥1,324 ▲	¥1,295 ▲	¥1,134 ▼
	フード販売	¥942 ▲	¥939 ▲	¥936 ▲	技能・労務系	¥986 ▼	¥995 ▲	¥984 ▼	
	その他販売系	¥989 ▲	¥965 ▲	¥908 ▲	総計	¥1,006 ▼	¥1,015 ▲	¥999 ▼	
販売系	¥934 ▼	¥964 ▲	¥920 ▼						

※単位:円 サンプル数10未満は“-”表示

付表2) 2018年04月 関西 職種別平均時給 高時給BEST5

順位	職種詳細	2018年04月
1	薬剤師	¥2,300
2	営業・企画営業	¥1,957
3	看護師	¥1,855
4	塾講師	¥1,489
5	キャンペーン・PR	¥1,437



【関西エリア平均時給：調査概要】

- ◆集計対象広告
 - ・弊社発行のアルバイト系求人メディア シゴト情報「an」に掲載された求人広告から、下記条件の求人広告を除き集計。(除外対象)…人材派遣業 / 接客を含む酒類提供職種
 - ・2016年5月データより市況感に合わせたサンプル数に変更。
 - 過去のデータについても再集計を行っている。
 - ・2017年9月データより、anサイト職種マスターニューアルに伴い、職種詳細の集計を一部統廃合。
 - ・2017年11月データより、営業系を専門職系に統合。

- ◆集計対象エリア
 - ・関西…滋賀県・京都府・大阪府・兵庫県・奈良県・和歌山県

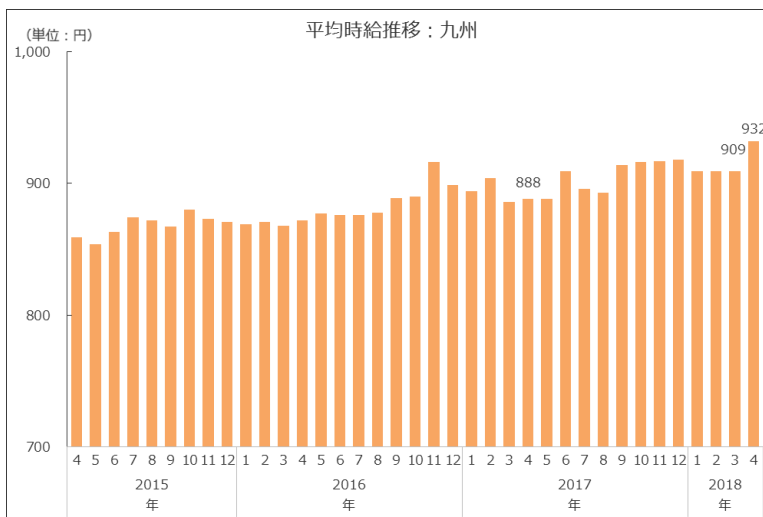
2 平均時給調査 <エリア別詳細：九州エリア>

付表1) 2018年04月 九州・沖縄 職種別平均時給

大分類	職種詳細	2018年04月	前月	前年同月	大分類	職種詳細	2018年04月	前月	前年同月
専門職系	看護師	-	-	-	フード系	バーテンダー	¥977	▼ ¥1,101	▼ ¥1,107
	歯科助手・衛生士	¥1,343	▲ ¥1,269	▲ ¥1,053		レストラン	¥875	▲ ¥871	▲ ¥874
	福祉・介護・保育	¥1,089	▲ ¥1,021	▲ ¥928		厨房・キッチン	¥906	▲ ¥851	▲ ¥865
	薬剤師	-	-	-		デリバリー	¥955	▲ ¥922	▲ ¥825
	その他医療・福祉・介護系	¥850	▲ ¥846	▲ ¥848		その他フード系	¥856	▼ ¥871	▲ ¥854
	デザイナー	-	-	-	フード系	¥878	▲ ¥872	▲ ¥876	
	WEBデザイナー	¥895	▼ ¥924	▲ ¥874	サービス系	カラオケ・漫画喫茶	¥795	▼ ¥817	▲ ¥779
	編集・制作	¥904	▼ ¥958	▼ ¥916		ゲーム・パチンコ	¥1,103	▼ ¥1,110	▲ ¥1,040
	マスコミ	-	-	-		施設スタッフ	¥876	▲ ¥842	▲ ¥795
	その他クリエイティブ系	-	-	-		ガソリンスタンド	¥905	▼ ¥908	▲ ¥837
	家庭教師	-	-	-		キャンペーン・PR	¥810	▼ ¥936	▼ ¥972
	塾講師	-	-	-		警備	¥874	▼ ¥949	▼ ¥949
	その他講師・インストラクター系	¥963	▲ ¥893	▼ ¥1,427		店舗スタッフ	¥855	▼ ¥863	▼ ¥861
	エンジニア	-	-	-		ホテル・トラベル	¥922	▼ ¥924	▲ ¥880
	サポート	¥804	▲ ¥760	▼ ¥906		プライダスタッフ	¥1,117	▲ ¥1,057	▲ ¥905
	プログラマー	-	-	-		その他サービス系	¥793	▼ ¥870	▼ ¥835
	その他エンジニア・プログラマー系	-	-	-		エステ・マッサージ	¥843	▼ ¥1,135	▼ ¥1,092
	建築・土木	-	-	-		理容・美容	¥1,067	▲ ¥916	▲ ¥869
	その他パワフルワーク系	¥850	▲ ¥800	-		受付・フロント	¥914	▼ ¥922	▲ ¥827
	営業・企画営業	¥1,000	▲ ¥1,000	▲ ¥946	ネイル・アイデザイナー	-	-	-	
その他専門・技術職(資格を有するもの)	-	-	-	サービス系	¥960	▼ ¥968	▲ ¥910		
専門職系	¥991	▲ ¥975	▲ ¥983	運輸職系	新聞配達	¥900	▲ ¥800	-	
事務系	受付・秘書	¥867	▲ ¥857		▲ ¥849	配送・郵便・運転手	¥1,129	▲ ¥1,073	▲ ¥938
	事務・アシスタント	¥842	▼ ¥894		▼ ¥872	引越スタッフ	¥1,242	▲ ¥1,135	▲ ¥1,190
	コールセンター	¥1,042	▼ ¥1,086	▼ ¥1,083	運輸職系	¥1,131	▲ ¥1,081	▲ ¥959	
	その他オフィスワーク系	-	-	-	技能・労務系	仕分け・梱包・商品管理	¥895	▼ ¥900	▲ ¥872
事務系	¥886	▼ ¥950	▼ ¥980	清掃		¥921	▲ ¥909	▲ ¥882	
販売系	コンビニスタッフ	¥806	▲ ¥805	▲ ¥773		製造工	¥889	▼ ¥1,008	▼ ¥1,017
	アパレル販売	¥923	▲ ¥905	▲ ¥871		イベント設営・運搬	¥1,254	▼ ¥1,272	-
	携帯ショップ・家電販売	¥850	▲ ¥838	▼ ¥985		フォークリフト等(有資格)	¥1,014	▼ ¥1,052	▲ ¥1,000
	フード販売	¥875	▲ ¥865	▲ ¥799	技能・労務系	¥904	▼ ¥948	▲ ¥899	
	その他販売系	¥893	▲ ¥858	▲ ¥806	総計	¥932	▲ ¥909	▲ ¥888	
販売系	¥859	▲ ¥851	▲ ¥808	※単位:円 サンプル数10未満は“-”表示					

付表2) 2018年04月 九州・沖縄 職種別平均時給 高時給BEST5

順位	職種詳細	2018年04月
1	歯科助手・衛生士	¥1,343
2	イベント設営・運搬	¥1,254
3	引越スタッフ	¥1,242
4	配送・郵便・運転手	¥1,129
5	プライダスタッフ	¥1,117



【九州エリア平均時給：調査概要】

- ◆集計対象広告
 - ・弊社発行のアルバイト求人メディア「シゴト情報fan」に掲載された求人広告から、下記条件の求人広告を除き集計。(除外対象)…人材派遣業 / 接客を含む酒類提供職種
 - ・2016年5月データより市況感に合わせたサンプル数に変更。
 - 過去のデータについても再集計を行っている。
 - ・2017年9月データより、anサイト職種マスターニューアルに伴い、職種詳細の集計を一部統合。
 - ・2017年11月データより、営業系を専門職系に統合。

- ◆集計対象エリア
 - ・九州・沖縄…福岡県・佐賀県・長崎県・熊本県・大分県・宮崎県・鹿児島県・沖縄県