

7月度派遣求人平均時給は1,481円 前年同月比+54円、前月比-8円

ディップ株式会社（以下「当社」）は、2021年7月の派遣時給データを発表しました。本調査は、社員・派遣・パートの求人情報サイト「はたらこねっと」に掲載された派遣・紹介予定派遣の求人広告データをもとに集計したものです。

「はたらこねっと」：<https://www.hatarako.net>

【概要】

■7月度三大都市圏（関東、関西、東海）平均時給は1,481円（前年同月比+54円、前月比-8円）

7月度の派遣平均時給は、1,481円（前年同月比+54円、前月比-8円）でした。また、7月度の「はたらこねっと」に掲載された派遣・紹介予定派遣の求人件数は約119,000件で、前年同月比+48.2%、前月比+2.6%となりました。

6職種中5職種の大カテゴリで、平均時給が前年同月を上回りました。

■7月度の職種別平均時給は6職種中5職種の大カテゴリで前年同月比プラス

職種別の平均時給では、6職種中5職種の大カテゴリで前年同月を上回りました。具体的には「事務・オフィス系」で1,509円（前年同月比+33円、前月比+5円）、「販売・営業・飲食・サービス系」は1,448円（前年同月比+53円、前月比-7円）、「IT・エンジニア系」は2,101円（前年同月比+20円、前月比-1円）、「医療・介護・研究・教育系」は1,464円（前年同月比+83円、前月比-20円）、「工場・軽作業・物流・土木系」で1,273円（前年同月比+59円、前月比+13円）となりました。一方で「WEB・クリエイター系」は1,760円（前年同月比-14円、前月比-11円）となり、前年同月を下回りました。

■7月度のエリア別平均時給は、全エリアで前年同月比プラス

エリア別の平均時給は、全てのエリアで前年同月を上回り、関東エリアは1,578円（前年同月比+76円、前月比-9円）、東海エリアは1,338円（前年同月比+24円、前月比-9円）、関西エリアは1,371円（前年同月比+34円、前月比-4円）となりました。

【調査概要】

■ 集計対象

当社が運営する社員・派遣・パートの求人サイト「はたらこねっと」に掲載された求人情報より、雇用形態「一般派遣」「紹介予定派遣」を抽出し、募集時の平均時給を集計いたしました。サンプル数が10件以下未満のものは“-”表記となっております。

■ 対象エリア

(関東) 東京都、神奈川県、埼玉県、千葉県、茨城県、群馬県、栃木県、山梨県

(東海) 愛知県、岐阜県、三重県、静岡県

(関西) 大阪府、兵庫県、京都府、滋賀県、奈良県、和歌山県

■ 集計対象職種

・事務・オフィス系

↳ 一般事務、営業事務、データ入力、テレフォンオペレーター、英文事務、金融事務、経理・会計・財務、総務・人事・法務、秘書、貿易事務など

・販売・営業・サービス系

↳ アパレル販売、携帯・家電販売、テレマーケティング・テレアポインター、営業・ラウンダー、接客・ショールームカウンター、旅行関連など

・WEB・クリエイター系

↳ DTPオペレーター、WEBディレクター、WEBデザイナー、制作、映像・音響、制作・編集・校正・ライターなど

・IT・エンジニア系

↳ CAD、SE・プログラマ、ネットワークエンジニア、ヘルプデスク、運用管理・保守、設計、評価・テストなど

・医療・介護・研究・教育系

↳ 介護系、看護系、保育系、医療事務、研究・開発・検査、薬剤師・栄養士など

・その他工場・軽作業、物流系

↳ ドライバー、軽作業、食品製造、製造（組立・加工）など

「はたらこねっと」概要

「はたらこねっと」は、日本最大級の社員・派遣・パートの求人情報サイトです。幅広い「雇用形態」・「勤務地」・「職種」・「こだわり」など、充実した検索条件からお仕事を探す事ができます。

「はたらこねっと」: <https://www.hatarako.net>

当社概要

“Labor force solution company”をビジョンに掲げ、『労働力の総合商社』として、人材サービス事業とDX事業を運営しています。「私たちdipは夢とアイデアと情熱で社会を改善する存在となる」の企業理念のもと、事業活動を通じて持続可能な社会の実現に貢献してまいります。

社名：ディップ株式会社

代表：代表取締役社長 兼CEO 富田 英揮

本社：東京都港区六本木3-2-1 六本木グランドタワー31F

電話：03-5114-1177（代表）

設立：1997年3月

資本金：1,085百万円（2021年3月末現在）

従業員数：2,173名（2020年4月1日現在の正社員）※契約・アルバイト・派遣社員除く

事業内容：求人情報サイト「バイトル」「バイトルNEXT」「バイトルPRO」「はたらこねっと」などの運営、看護師転職支援サービス、DXサービス「コボット」の開発・提供、他

上場証券取引所：東京証券取引所（市場第一部）

売上高：324億円（2021年2月期）

URL：<https://www.dip-net.co.jp/>

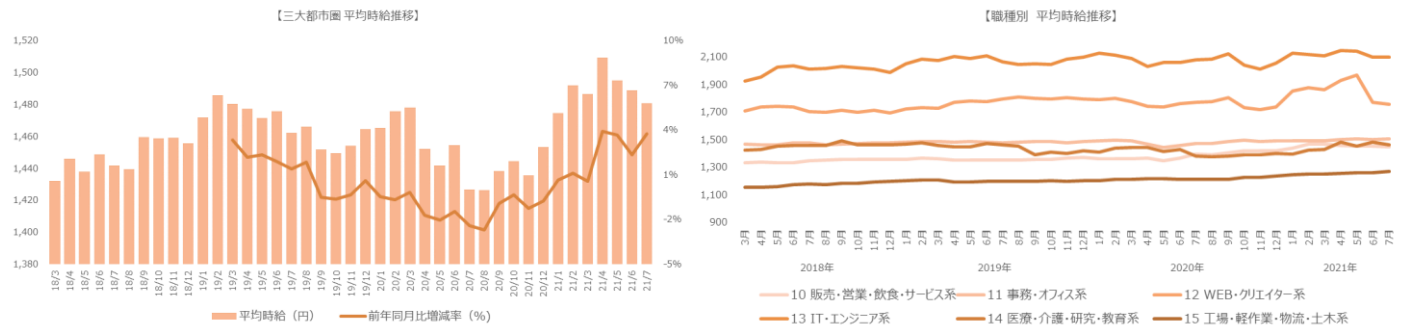
＜この報道資料のお問い合わせ先＞

ディップ株式会社 広報担当

TEL: 03-6628-4070 / e-mail: info@dip-net.co.jp

1. 三大都市圏 募集平均時給調査

■平均時給推移（三大都市圏 ※関東、東海、関西）



■職種別平均時給①（三大都市圏）：事務・オフィスワーク系、販売・営業・サービス系、WEB・クリエイター系

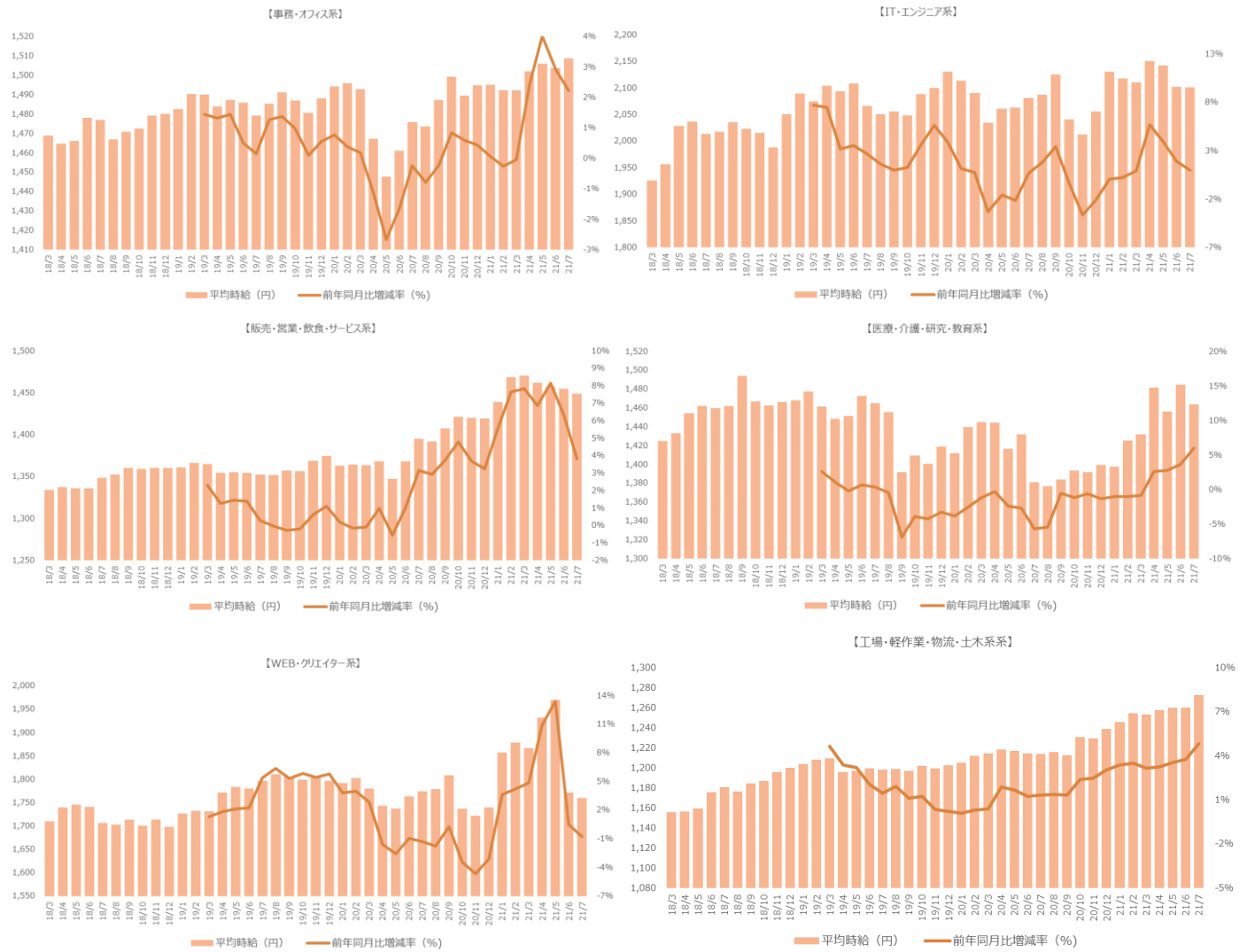
大カテゴリ	小職種	2021年7月 平均時給	前年同月比較（'20/7）			前月比較（'21/6）		
			平均時給	増減額	増減率	平均時給	増減額	増減率
事務・オフィス系	OAオペレーター	1,716	1,513	203	13.4%	1,663	53	3.2%
事務・オフィス系	その他事務・オフィス系	1,483	1,497	-14	-0.9%	1,457	26	1.8%
事務・オフィス系	データ入力	1,396	1,390	6	0.4%	1,399	-3	-0.2%
事務・オフィス系	テレフォンオペレーター	1,495	1,462	33	2.3%	1,489	6	0.4%
事務・オフィス系	マーケティング・企画	1,927	1,809	118	6.5%	1,882	45	2.4%
事務・オフィス系	一般事務	1,458	1,427	31	2.2%	1,459	-1	-0.1%
事務・オフィス系	営業事務	1,539	1,509	30	2.0%	1,533	6	0.4%
事務・オフィス系	英文事務	1,716	1,718	-2	-0.1%	1,721	-5	-0.3%
事務・オフィス系	学校事務	1,389	1,346	43	3.2%	1,376	13	0.9%
事務・オフィス系	金融事務（銀行・証券）	1,522	1,452	70	4.8%	1,516	6	0.4%
事務・オフィス系	金融事務（生保・損保）	1,512	1,476	36	2.4%	1,502	10	0.7%
事務・オフィス系	経理・会計・財務	1,593	1,589	4	0.3%	1,601	-8	-0.5%
事務・オフィス系	広報・宣伝・IR	1,759	1,699	60	3.5%	1,703	56	3.3%
事務・オフィス系	事務的軽作業	1,380	1,272	108	8.5%	1,355	25	1.8%
事務・オフィス系	受付	1,367	1,347	20	1.5%	1,363	4	0.3%
事務・オフィス系	総務・人事・法務	1,617	1,580	37	2.3%	1,616	1	0.1%
事務・オフィス系	通訳・翻訳	1,995	1,850	145	7.8%	1,938	57	2.9%
事務・オフィス系	秘書	1,703	1,646	57	3.5%	1,662	41	2.5%
事務・オフィス系	貿易事務	1,588	1,558	30	1.9%	1,570	18	1.1%
事務・オフィス系 集計		1,509	1,476	33	2.2%	1,504	5	0.3%
販売・営業・飲食・サービス系	アパレル・ファッション・コスメ販売	1,421	1,324	97	7.3%	1,419	2	0.1%
販売・営業・飲食・サービス系	その他営業・サービス系	1,372	1,420	-48	-3.4%	1,395	-23	-1.6%
販売・営業・飲食・サービス系	その他販売	1,355	1,264	91	7.2%	1,366	-11	-0.8%
販売・営業・飲食・サービス系	テレマーケティング・テレポインター	1,606	1,472	134	9.1%	1,609	-3	-0.2%
販売・営業・飲食・サービス系	営業・企画営業・ラウンダー	1,719	1,601	118	7.4%	1,701	18	1.1%
販売・営業・飲食・サービス系	営業アシスタント	1,493	1,678	-185	-11.0%	1,583	-90	-5.7%
販売・営業・飲食・サービス系	携帯・家電販売	1,439	1,379	60	4.4%	1,446	-7	-0.5%
販売・営業・飲食・サービス系	接客・ショールーム・カウンター	1,353	1,281	72	5.6%	1,359	-6	-0.4%
販売・営業・飲食・サービス系	旅行関連	1,417	1,400	17	1.2%	1,482	-65	-4.4%
販売・営業・飲食・サービス系 集計		1,448	1,395	53	3.8%	1,455	-7	-0.5%
WEB・クリエイター系	DTPオペレーター	1,558	1,537	21	1.4%	1,531	27	1.8%
WEB・クリエイター系	WEBディレクター	1,981	2,096	-115	-5.5%	1,993	-12	-0.6%
WEB・クリエイター系	WEBデザイナー	1,886	1,900	-14	-0.7%	1,919	-33	-1.7%
WEB・クリエイター系	WEB制作・編集	1,816	1,815	1	0.1%	1,831	-15	-0.8%
WEB・クリエイター系	インテリアコーディネーター	1,547	1,568	-21	-1.3%	1,537	10	0.7%
WEB・クリエイター系	グラフィックデザイナー・その他デザイ	1,655	1,609	46	2.9%	1,657	-2	-0.1%
WEB・クリエイター系	その他WEB・クリエイター系	1,768	1,899	-131	-6.9%	1,725	43	2.5%
WEB・クリエイター系	映像・音響	1,833	1,854	-21	-1.1%	1,697	136	8.0%
WEB・クリエイター系	制作・編集・校正・ライター	1,681	1,666	15	0.9%	1,679	2	0.1%
WEB・クリエイター系 集計		1,760	1,774	-14	-0.8%	1,771	-11	-0.6%

■職種別平均時給②（三大都市圏）：IT・エンジニア系、医療・介護・研究・教育系、工場・軽作業・物流系

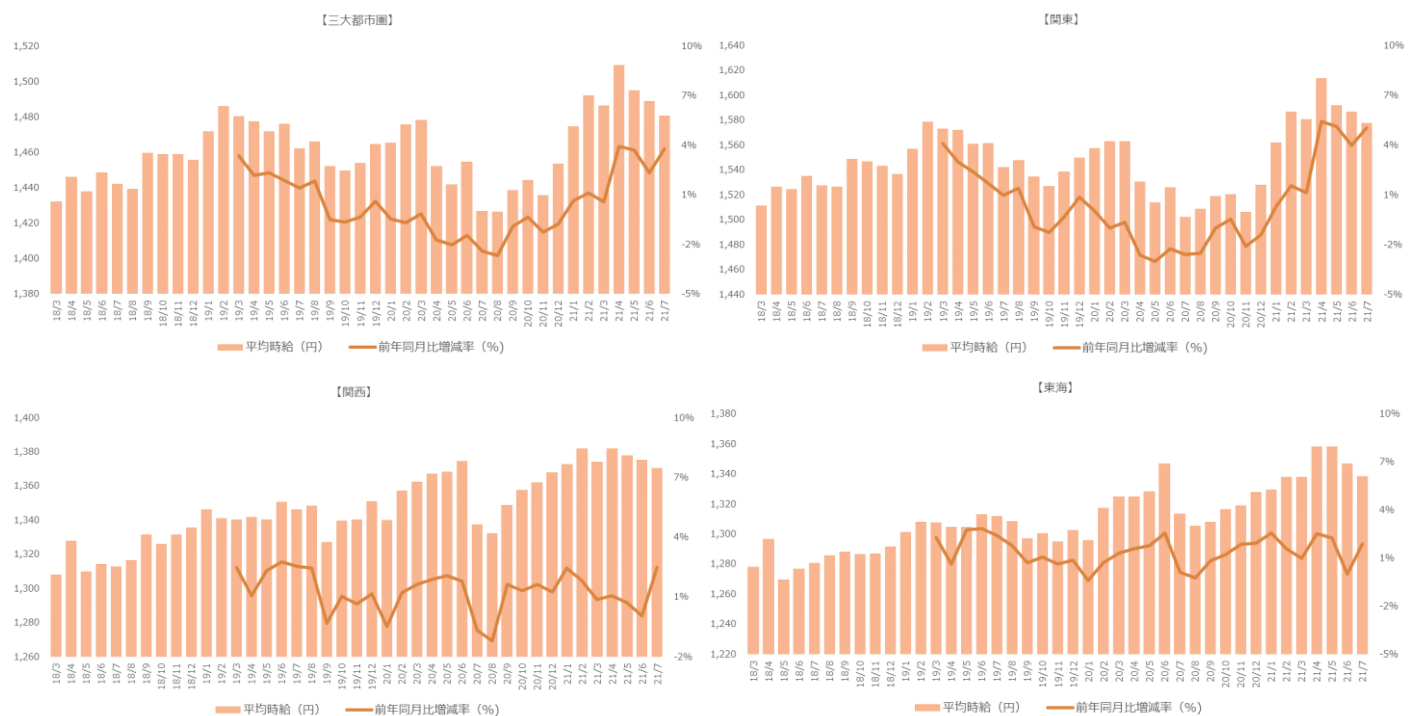
大カテゴリ	小職種	2021年7月 平均時給	前年同月比較（'20/7）			前月比較（'21/6）		
			平均時給	増減額	増減率	平均時給	増減額	増減率
IT・エンジニア系	CAD（建築・土木・設備）	1,801	1,832	-31	-1.7%	1,804	-3	-0.2%
IT・エンジニア系	CAD（電気・電子・機械）	1,676	1,669	7	0.4%	1,661	15	0.9%
IT・エンジニア系	OAインストラクター	1,697	1,696	1	0.1%	1,618	79	4.9%
IT・エンジニア系	SE・プログラマ（WEB・スマホ系）	2,311	2,556	-245	-9.6%	2,272	39	1.7%
IT・エンジニア系	SE・プログラマ（オープン系）	2,521	2,465	56	2.3%	2,513	8	0.3%
IT・エンジニア系	SE・プログラマ（制御系）	2,277	2,378	-101	-4.2%	2,256	21	0.9%
IT・エンジニア系	SE・プログラマ（汎用系）	2,392	2,190	202	9.2%	2,332	60	2.6%
IT・エンジニア系	その他IT・技術系	2,193	2,060	133	6.5%	2,224	-31	-1.4%
IT・エンジニア系	ネットワークエンジニア	2,594	2,577	17	0.7%	2,586	8	0.3%
IT・エンジニア系	フィールドエンジニア・サービスエンジニア	1,926	1,830	96	5.2%	1,899	27	1.4%
IT・エンジニア系	ヘルプデスク・ユーザーサポート	1,821	1,832	-11	-0.6%	1,816	5	0.3%
IT・エンジニア系	運用管理・保守	2,203	2,191	12	0.5%	2,231	-28	-1.3%
IT・エンジニア系	設計（建築・土木・設備）	1,875	1,907	-32	-1.7%	1,895	-20	-1.1%
IT・エンジニア系	設計（電気・電子・機械）	2,001	2,035	-34	-1.7%	1,993	8	0.4%
IT・エンジニア系	評価・テスト	1,960	1,903	57	3.0%	1,925	35	1.8%
IT・エンジニア系 集計		2,101	2,081	20	1.0%	2,102	-1	0.0%
医療・介護・研究・教育系	インストラクター・講師・塾講師	1,567	1,745	-178	-10.2%	1,600	-33	-2.1%
医療・介護・研究・教育系	その他医療・介護・研究・教育系	1,510	1,316	194	14.7%	1,476	34	2.3%
医療・介護・研究・教育系	医療事務・調剤事務	1,286	1,223	63	5.2%	1,275	11	0.9%
医療・介護・研究・教育系	介護系	1,371	1,338	33	2.5%	1,390	-19	-1.4%
医療・介護・研究・教育系	看護系	1,853	1,720	133	7.7%	1,872	-19	-1.0%
医療・介護・研究・教育系	研究・開発・検査	1,548	1,487	61	4.1%	1,557	-9	-0.6%
医療・介護・研究・教育系	試験監督	1,192	1,559	-367	-23.5%	1,212	-20	-1.7%
医療・介護・研究・教育系	歯科衛生士・歯科助手	1,600	1,424	176	12.4%	1,678	-78	-4.6%
医療・介護・研究・教育系	治験	1,933	2,011	-78	-3.9%	1,899	34	1.8%
医療・介護・研究・教育系	保育系	1,388	1,347	41	3.0%	1,391	-3	-0.2%
医療・介護・研究・教育系	薬剤師・栄養士・管理栄養士・医療技術士	1,561	1,547	14	0.9%	1,544	17	1.1%
医療・介護・研究・教育系 集計		1,464	1,381	83	6.0%	1,484	-20	-1.3%
工場・軽作業・物流・土木系	その他工場・軽作業・物流・土木系	1,326	1,326	0	0.0%	1,320	6	0.5%
工場・軽作業・物流・土木系	ドライバー・配達・配送	1,353	1,306	47	3.6%	1,349	4	0.3%
工場・軽作業・物流・土木系	フォークリフト	1,356	1,329	27	2.0%	1,354	2	0.1%
工場・軽作業・物流・土木系	機械オペレーション	1,321	1,281	40	3.1%	1,313	8	0.6%
工場・軽作業・物流・土木系	軽作業（梱包・仕分け・検品）	1,196	1,138	58	5.1%	1,182	14	1.2%
工場・軽作業・物流・土木系	食品・飲料製造	1,204	1,147	57	5.0%	1,192	12	1.0%
工場・軽作業・物流・土木系	生産・品質管理	1,386	1,407	-21	-1.5%	1,368	18	1.3%
工場・軽作業・物流・土木系	製造（組立・加工）	1,319	1,226	93	7.6%	1,307	12	0.9%
工場・軽作業・物流・土木系	倉庫管理・入出荷	1,278	1,246	32	2.6%	1,284	-6	-0.5%
工場・軽作業・物流・土木系 集計		1,273	1,214	59	4.9%	1,260	13	1.0%
総計		1,481	1,427	54	3.8%	1,489	-8	-0.5%

2. 三大都市圏 エリア別 募集平均時給調査

■職種大カテゴリー別 平均時給推移（三大都市圏）



■エリア別 平均時給推移（三大都市圏）



■職種別平均時給（関東）①：事務・オフィスワーク系、販売・営業・サービス系、WEB・クリエイター系

大カテゴリ	小職種	2021年7月	前年同月比較（'20/7）			前月比較（'21/6）		
		平均時給	平均時給	増減額	増減率	平均時給	増減額	増減率
事務・オフィス系	OAオペレーター	1,862	1,619	243	15.0%	1,825	37	2.0%
事務・オフィス系	その他事務・オフィス系	1,578	1,553	25	1.6%	1,550	28	1.8%
事務・オフィス系	データ入力	1,443	1,448	-5	-0.3%	1,463	-20	-1.4%
事務・オフィス系	テレフォンオペレーター	1,542	1,508	34	2.3%	1,541	1	0.1%
事務・オフィス系	マーケティング・企画	1,957	1,875	82	4.4%	1,905	52	2.7%
事務・オフィス系	一般事務	1,548	1,509	39	2.6%	1,547	1	0.1%
事務・オフィス系	営業事務	1,625	1,589	36	2.3%	1,617	8	0.5%
事務・オフィス系	英文事務	1,791	1,782	9	0.5%	1,792	-1	-0.1%
事務・オフィス系	学校事務	1,471	1,454	17	1.2%	1,469	2	0.1%
事務・オフィス系	金融事務（銀行・証券）	1,635	1,525	110	7.2%	1,633	2	0.1%
事務・オフィス系	金融事務（生保・損保）	1,600	1,546	54	3.5%	1,585	15	0.9%
事務・オフィス系	経理・会計・財務	1,669	1,659	10	0.6%	1,685	-16	-0.9%
事務・オフィス系	広報・宣伝・IR	1,817	1,744	73	4.2%	1,775	42	2.4%
事務・オフィス系	事務的軽作業	1,419	1,283	136	10.6%	1,392	27	1.9%
事務・オフィス系	受付	1,419	1,398	21	1.5%	1,425	-6	-0.4%
事務・オフィス系	総務・人事・法務	1,686	1,653	33	2.0%	1,685	1	0.1%
事務・オフィス系	通訳・翻訳	2,126	1,914	212	11.1%	2,057	69	3.4%
事務・オフィス系	秘書	1,748	1,734	14	0.8%	1,725	23	1.3%
事務・オフィス系	貿易事務	1,693	1,663	30	1.8%	1,675	18	1.1%
事務・オフィス系 集計		1,594	1,553	41	2.6%	1,590	4	0.3%
販売・営業・飲食・サービス系	アパレル・ファッション・コスメ販売	1,416	1,354	62	4.6%	1,421	-5	-0.4%
販売・営業・飲食・サービス系	その他営業・サービス系	1,382	1,327	55	4.1%	1,367	15	1.1%
販売・営業・飲食・サービス系	その他販売	1,377	1,244	133	10.7%	1,394	-17	-1.2%
販売・営業・飲食・サービス系	テレマーケティング・テレポインター	1,662	1,501	161	10.7%	1,643	19	1.2%
販売・営業・飲食・サービス系	営業・企画営業・ラウンダー	1,812	1,724	88	5.1%	1,800	12	0.7%
販売・営業・飲食・サービス系	営業アシスタント	1,668	1,766	-98	-5.5%	1,662	6	0.4%
販売・営業・飲食・サービス系	携帯・家電販売	1,391	1,388	3	0.2%	1,410	-19	-1.3%
販売・営業・飲食・サービス系	接客・ショールーム・カウンター	1,402	1,339	63	4.7%	1,398	4	0.3%
販売・営業・飲食・サービス系	旅行関連	1,496	1,468	28	1.9%	1,475	21	1.4%
販売・営業・飲食・サービス系 集計		1,479	1,444	35	2.4%	1,479	0	0.0%
WEB・クリエイター系	DTPオペレーター	1,672	1,650	22	1.3%	1,654	18	1.1%
WEB・クリエイター系	WEBディレクター	2,056	2,191	-135	-6.2%	2,076	-20	-1.0%
WEB・クリエイター系	WEBデザイナー	1,979	1,956	23	1.2%	2,014	-35	-1.7%
WEB・クリエイター系	WEB制作・編集	1,920	1,894	26	1.4%	1,975	-55	-2.8%
WEB・クリエイター系	インテリアコーディネーター	1,590	1,680	-90	-5.4%	1,566	24	1.5%
WEB・クリエイター系	グラフィックデザイナー・その他デザイナー	1,743	1,807	-64	-3.5%	1,752	-9	-0.5%
WEB・クリエイター系	その他WEB・クリエイター系	1,861	1,973	-112	-5.7%	1,836	25	1.4%
WEB・クリエイター系	映像・音響	1,850	1,821	29	1.6%	1,730	120	6.9%
WEB・クリエイター系	制作・編集・校正・ライター	1,724	1,721	3	0.2%	1,732	-8	-0.5%
WEB・クリエイター系 集計		1,849	1,869	-20	-1.1%	1,876	-27	-1.4%

■職種別平均時給（関東）②：IT・エンジニア系、医療・介護・研究・教育系、工場・軽作業・物流系

大カテゴリ	小職種	2021年7月 平均時給	前年同月比較（'20/7）		前月比較（'21/6）			
			平均時給	増減額	増減率	平均時給	増減額	増減率
IT・エンジニア系	CAD（建築・土木・設備）	1,917	1,915	2	0.1%	1,933	-16	-0.8%
IT・エンジニア系	CAD（電気・電子・機械）	1,774	1,817	-43	-2.4%	1,773	1	0.1%
IT・エンジニア系	OAインストラクター	1,816	1,766	50	2.8%	1,664	152	9.1%
IT・エンジニア系	SE・プログラマ（WEB・スマホ系）	2,353	2,696	-343	-12.7%	2,337	16	0.7%
IT・エンジニア系	SE・プログラマ（オープン系）	2,701	2,579	122	4.7%	2,700	1	0.0%
IT・エンジニア系	SE・プログラマ（制御系）	2,468	2,534	-66	-2.6%	2,343	125	5.3%
IT・エンジニア系	SE・プログラマ（汎用系）	2,427	2,251	176	7.8%	2,414	13	0.5%
IT・エンジニア系	その他IT・技術系	2,341	2,188	153	7.0%	2,366	-25	-1.1%
IT・エンジニア系	ネットワークエンジニア	2,697	2,670	27	1.0%	2,673	24	0.9%
IT・エンジニア系	フィールドエンジニア・サービスエンジニア	1,956	1,906	50	2.6%	1,936	20	1.0%
IT・エンジニア系	ヘルプデスク・ユーザーサポート	1,873	1,886	-13	-0.7%	1,865	8	0.4%
IT・エンジニア系	運用管理・保守	2,286	2,271	15	0.7%	2,316	-30	-1.3%
IT・エンジニア系	設計（建築・土木・設備）	1,959	1,961	-2	-0.1%	1,976	-17	-0.9%
IT・エンジニア系	設計（電気・電子・機械）	2,160	2,153	7	0.3%	2,162	-2	-0.1%
IT・エンジニア系	評価・テスト	2,121	2,134	-13	-0.6%	2,085	36	1.7%
IT・エンジニア系 集計		2,241	2,179	62	2.8%	2,247	-6	-0.3%
医療・介護・研究・教育系	インストラクター・講師・塾講師	1,642	1,717	-75	-4.4%	1,667	-25	-1.5%
医療・介護・研究・教育系	その他医療・介護・研究・教育系	1,590	1,437	153	10.6%	1,562	28	1.8%
医療・介護・研究・教育系	医療事務・調剤事務	1,327	1,247	80	6.4%	1,317	10	0.8%
医療・介護・研究・教育系	介護系	1,456	1,395	61	4.4%	1,478	-22	-1.5%
医療・介護・研究・教育系	看護系	2,006	1,783	223	12.5%	2,010	-4	-0.2%
医療・介護・研究・教育系	研究・開発・検査	1,581	1,502	79	5.3%	1,597	-16	-1.0%
医療・介護・研究・教育系	試験監督	1,440	1,589	-149	-9.4%	1,214	226	18.6%
医療・介護・研究・教育系	歯科衛生士・歯科助手	1,340	1,374	-34	-2.5%	1,614	-274	-17.0%
医療・介護・研究・教育系	治験	1,932	2,217	-285	-12.9%	1,906	26	1.4%
医療・介護・研究・教育系	保育系	1,441	1,416	25	1.8%	1,445	-4	-0.3%
医療・介護・研究・教育系	薬剤師・栄養士・管理栄養士・医療技術者	1,576	1,452	124	8.5%	1,556	20	1.3%
医療・介護・研究・教育系 集計		1,566	1,441	125	8.7%	1,587	-21	-1.3%
工場・軽作業・物流・土木系	その他工場・軽作業・物流・土木系	1,347	1,368	-21	-1.5%	1,340	7	0.5%
工場・軽作業・物流・土木系	ドライバー・配達・配送	1,406	1,303	103	7.9%	1,399	7	0.5%
工場・軽作業・物流・土木系	フォークリフト	1,372	1,342	30	2.2%	1,372	0	0.0%
工場・軽作業・物流・土木系	機械オペレーション	1,314	1,264	50	4.0%	1,306	8	0.6%
工場・軽作業・物流・土木系	軽作業（梱包・仕分け・検品）	1,194	1,151	43	3.7%	1,180	14	1.2%
工場・軽作業・物流・土木系	食品・飲料製造	1,196	1,158	38	3.3%	1,180	16	1.4%
工場・軽作業・物流・土木系	生産・品質管理	1,423	1,385	38	2.7%	1,372	51	3.7%
工場・軽作業・物流・土木系	製造（組立・加工）	1,306	1,219	87	7.1%	1,301	5	0.4%
工場・軽作業・物流・土木系	倉庫管理・入出荷	1,303	1,266	37	2.9%	1,301	2	0.2%
工場・軽作業・物流・土木系 集計		1,271	1,224	47	3.8%	1,261	10	0.8%
総計		1,578	1,502	76	5.1%	1,587	-9	-0.6%

■職種別平均時給（東海）①：事務・オフィスワーク系、販売・営業・サービス系、WEB・クリエイター系

大カテゴリ	小職種	2021年7月 平均時給	前年同月比較（'20/7）		前月比較（'21/6）			
			平均時給	増減額	増減率	平均時給	増減額	増減率
事務・オフィス系	OAオペレーター	1,385	1,343	42	3.1%	1,484	-99	-6.7%
事務・オフィス系	その他事務・オフィス系	1,348	1,380	-32	-2.3%	1,333	15	1.1%
事務・オフィス系	データ入力	1,288	1,237	51	4.1%	1,282	6	0.5%
事務・オフィス系	テレフォンオペレーター	1,362	1,308	54	4.1%	1,344	18	1.3%
事務・オフィス系	マーケティング・企画	1,704	1,551	153	9.9%	1,602	102	6.4%
事務・オフィス系	一般事務	1,319	1,298	21	1.6%	1,319	0	0.0%
事務・オフィス系	営業事務	1,368	1,333	35	2.6%	1,365	3	0.2%
事務・オフィス系	英文事務	1,472	1,531	-59	-3.9%	1,449	23	1.6%
事務・オフィス系	学校事務	1,298	1,310	-12	-0.9%	1,298	0	0.0%
事務・オフィス系	金融事務（銀行・証券）	1,283	1,278	5	0.4%	1,283	0	0.0%
事務・オフィス系	金融事務（生保・損保）	1,345	1,323	22	1.7%	1,342	3	0.2%
事務・オフィス系	経理・会計・財務	1,377	1,355	22	1.6%	1,371	6	0.4%
事務・オフィス系	広報・宣伝・IR	1,381	1,380	1	0.1%	1,395	-14	-1.0%
事務・オフィス系	事務的軽作業	1,238	1,248	-10	-0.8%	1,220	18	1.5%
事務・オフィス系	受付	1,293	1,295	-2	-0.2%	1,295	-2	-0.2%
事務・オフィス系	総務・人事・法務	1,370	1,353	17	1.3%	1,384	-14	-1.0%
事務・オフィス系	通訳・翻訳	1,607	1,664	-57	-3.4%	1,657	-50	-3.0%
事務・オフィス系	秘書	1,361	1,377	-16	-1.2%	1,386	-25	-1.8%
事務・オフィス系	貿易事務	1,391	1,437	-46	-3.2%	1,393	-2	-0.1%
事務・オフィス系 集計		1,337	1,316	21	1.6%	1,335	2	0.1%
販売・営業・飲食・サービス系	アパレル・ファッション・コスメ販売	1,426	1,309	117	8.9%	1,408	18	1.3%
販売・営業・飲食・サービス系	その他営業・サービス系	1,485	1,579	-94	-6.0%	1,474	11	0.7%
販売・営業・飲食・サービス系	その他販売	1,329	1,289	40	3.1%	1,319	10	0.8%
販売・営業・飲食・サービス系	テレマーケティング・テレアポインター	1,381	1,312	69	5.3%	1,399	-18	-1.3%
販売・営業・飲食・サービス系	営業・企画営業・ラウンダー	1,551	1,486	65	4.4%	1,539	12	0.8%
販売・営業・飲食・サービス系	営業アシスタント	1,337	1,376	-39	-2.8%	1,362	-25	-1.8%
販売・営業・飲食・サービス系	携帯・家電販売	1,390	1,368	22	1.6%	1,417	-27	-1.9%
販売・営業・飲食・サービス系	接客・ショールーム・カウンター	1,283	1,214	69	5.7%	1,276	7	0.5%
販売・営業・飲食・サービス系	旅行関連	1,180	1,194	-14	-1.2%	1,168	12	1.0%
販売・営業・飲食・サービス系 集計		1,409	1,354	55	4.1%	1,407	2	0.1%
WEB・クリエイター系	DTPオペレーター	1,375	1,383	-8	-0.6%	1,344	31	2.3%
WEB・クリエイター系	WEBディレクター	1,582	1,375	207	15.1%	1,596	-14	-0.9%
WEB・クリエイター系	WEBデザイナー	1,552	1,431	121	8.5%	1,525	27	1.8%
WEB・クリエイター系	WEB制作・編集	1,589	1,505	84	5.6%	1,600	-11	-0.7%
WEB・クリエイター系	インテリアコーディネーター	1,437	1,531	-94	-6.1%	1,446	-9	-0.6%
WEB・クリエイター系	グラフィックデザイナー・その他デザイ	1,436	1,542	-106	-6.9%	1,487	-51	-3.4%
WEB・クリエイター系	その他WEB・クリエイター系	1,532	1,494	38	2.5%	1,524	8	0.5%
WEB・クリエイター系	映像・音響	1,527	1,606	-79	-4.9%	1,538	-11	-0.7%
WEB・クリエイター系	制作・編集・校正・ライター	1,433	1,354	79	5.8%	1,452	-19	-1.3%
WEB・クリエイター系 集計		1,510	1,471	39	2.7%	1,512	-2	-0.1%

■職種別平均時給（東海）②：IT・エンジニア系、医療・介護・研究・教育系、工場・軽作業・物流系

大カテゴリ	小職種	2021年7月 平均時給	前年同月比較（'20/7）			前月比較（'21/6）		
			平均時給	増減額	増減率	平均時給	増減額	増減率
IT・エンジニア系	CAD（建築・土木・設備）	1,641	1,469	172	11.7%	1,635	6	0.4%
IT・エンジニア系	CAD（電気・電子・機械）	1,548	1,527	21	1.4%	1,553	-5	-0.3%
IT・エンジニア系	OAインストラクター	1,483	1,567	-84	-5.4%	1,480	3	0.2%
IT・エンジニア系	SE・プログラマ（WEB・スマホ系）	1,957	2,115	-158	-7.5%	1,905	52	2.7%
IT・エンジニア系	SE・プログラマ（オープン系）	2,139	2,288	-149	-6.5%	2,160	-21	-1.0%
IT・エンジニア系	SE・プログラマ（制御系）	2,107	2,086	21	1.0%	2,131	-24	-1.1%
IT・エンジニア系	SE・プログラマ（汎用系）	2,111	2,129	-18	-0.8%	1,858	253	13.6%
IT・エンジニア系	その他IT・技術系	1,776	1,769	7	0.4%	1,856	-80	-4.3%
IT・エンジニア系	ネットワークエンジニア	2,110	2,293	-183	-8.0%	2,117	-7	-0.3%
IT・エンジニア系	フィールドエンジニア・サービスエンジニア	2,070	1,609	461	28.7%	1,785	285	16.0%
IT・エンジニア系	ヘルプデスク・ユーザーサポート	1,551	1,491	60	4.0%	1,586	-35	-2.2%
IT・エンジニア系	運用管理・保守	1,834	1,787	47	2.6%	1,923	-89	-4.6%
IT・エンジニア系	設計(建築・土木・設備)	1,664	1,851	-187	-10.1%	1,695	-31	-1.8%
IT・エンジニア系	設計(電気・電子・機械)	1,863	1,910	-47	-2.5%	1,886	-23	-1.2%
IT・エンジニア系	評価・テスト	1,591	1,645	-54	-3.3%	1,600	-9	-0.6%
IT・エンジニア系 集計		1,792	1,877	-85	-4.5%	1,808	-16	-0.9%
医療・介護・研究・教育系	インストラクター・講師・塾講師	1,477	1,371	106	7.7%	1,461	16	1.1%
医療・介護・研究・教育系	その他医療・介護・研究・教育系	1,357	1,187	170	14.3%	1,367	-10	-0.7%
医療・介護・研究・教育系	医療事務・調剤事務	1,251	1,165	86	7.4%	1,231	20	1.6%
医療・介護・研究・教育系	介護系	1,245	1,258	-13	-1.0%	1,263	-18	-1.4%
医療・介護・研究・教育系	看護系	1,570	1,610	-40	-2.5%	1,657	-87	-5.3%
医療・介護・研究・教育系	研究・開発・検査	1,435	1,426	9	0.6%	1,450	-15	-1.0%
医療・介護・研究・教育系	試験監督	1,162	-	-	-	1,162	0	0.0%
医療・介護・研究・教育系	歯科衛生士・歯科助手	1,545	1,316	229	17.4%	1,694	-149	-8.8%
医療・介護・研究・教育系	治験	2,947	1,400	1,547	110.5%	2,120	827	39.0%
医療・介護・研究・教育系	保育系	1,161	1,222	-61	-5.0%	1,159	2	0.2%
医療・介護・研究・教育系	薬剤師・栄養士・管理栄養士・医療技術者	1,693	1,322	371	28.1%	1,638	55	3.4%
医療・介護・研究・教育系 集計		1,314	1,290	24	1.9%	1,349	-35	-2.6%
工場・軽作業・物流・土木系	その他工場・軽作業・物流・土木系	1,286	1,273	13	1.0%	1,290	-4	-0.3%
工場・軽作業・物流・土木系	ドライバー・配達・配送	1,348	1,343	5	0.4%	1,346	2	0.1%
工場・軽作業・物流・土木系	フォークリフト	1,345	1,336	9	0.7%	1,346	-1	-0.1%
工場・軽作業・物流・土木系	機械オペレーション	1,363	1,315	48	3.7%	1,351	12	0.9%
工場・軽作業・物流・土木系	軽作業（梱包・仕分け・検品）	1,224	1,139	85	7.5%	1,213	11	0.9%
工場・軽作業・物流・土木系	食品・飲料製造	1,210	1,139	71	6.2%	1,195	15	1.3%
工場・軽作業・物流・土木系	生産・品質管理	1,336	1,408	-72	-5.1%	1,356	-20	-1.5%
工場・軽作業・物流・土木系	製造（組立・加工）	1,346	1,244	102	8.2%	1,333	13	1.0%
工場・軽作業・物流・土木系	倉庫管理・入出荷	1,279	1,292	-13	-1.0%	1,316	-37	-2.8%
工場・軽作業・物流・土木系 集計		1,295	1,229	66	5.4%	1,284	11	0.9%
総計		1,338	1,314	24	1.8%	1,347	-9	-0.7%

■職種別平均時給（関西）①：事務・オフィスワーク系、販売・営業・サービス系、WEB・クリエイター系

大カテゴリ	小職種	2021年7月	前年同月比較（'20/7）			前月比較（'21/6）		
		平均時給	平均時給	増減額	増減率	平均時給	増減額	増減率
事務・オフィス系	OAオペレーター	1,369	1,378	-9	-0.7%	1,447	-78	-5.4%
事務・オフィス系	その他事務・オフィス系	1,398	1,372	26	1.9%	1,400	-2	-0.1%
事務・オフィス系	データ入力	1,335	1,320	15	1.1%	1,324	11	0.8%
事務・オフィス系	テレフォンオペレーター	1,395	1,356	39	2.9%	1,390	5	0.4%
事務・オフィス系	マーケティング・企画	1,595	1,515	80	5.3%	1,581	14	0.9%
事務・オフィス系	一般事務	1,349	1,319	30	2.3%	1,348	1	0.1%
事務・オフィス系	営業事務	1,403	1,378	25	1.8%	1,409	-6	-0.4%
事務・オフィス系	英文事務	1,496	1,603	-107	-6.7%	1,505	-9	-0.6%
事務・オフィス系	学校事務	1,287	1,251	36	2.9%	1,268	19	1.5%
事務・オフィス系	金融事務（銀行・証券）	1,380	1,345	35	2.6%	1,359	21	1.5%
事務・オフィス系	金融事務（生保・損保）	1,441	1,421	20	1.4%	1,453	-12	-0.8%
事務・オフィス系	経理・会計・財務	1,424	1,389	35	2.5%	1,414	10	0.7%
事務・オフィス系	広報・宣伝・IR	1,488	1,386	102	7.4%	1,330	158	11.9%
事務・オフィス系	事務的軽作業	1,237	1,242	-5	-0.4%	1,241	-4	-0.3%
事務・オフィス系	受付	1,315	1,302	13	1.0%	1,293	22	1.7%
事務・オフィス系	総務・人事・法務	1,429	1,406	23	1.6%	1,430	-1	-0.1%
事務・オフィス系	通訳・翻訳	1,631	1,665	-34	-2.0%	1,631	0	0.0%
事務・オフィス系	秘書	1,530	1,440	90	6.3%	1,448	82	5.7%
事務・オフィス系	貿易事務	1,459	1,442	17	1.2%	1,459	0	0.0%
事務・オフィス系 集計		1,379	1,350	29	2.1%	1,375	4	0.3%
販売・営業・飲食・サービス系	アパレル・ファッション・コスメ販売	1,427	1,318	109	8.3%	1,426	1	0.1%
販売・営業・飲食・サービス系	その他営業・サービス系	1,264	1,230	34	2.8%	1,369	-105	-7.7%
販売・営業・飲食・サービス系	その他販売	1,322	1,280	42	3.3%	1,329	-7	-0.5%
販売・営業・飲食・サービス系	テレマーケティング・テレポインター	1,376	1,304	72	5.5%	1,389	-13	-0.9%
販売・営業・飲食・サービス系	営業・企画営業・ラウンダー	1,607	1,460	147	10.1%	1,614	-7	-0.4%
販売・営業・飲食・サービス系	営業アシスタント	1,407	1,491	-84	-5.6%	1,551	-144	-9.3%
販売・営業・飲食・サービス系	携帯・家電販売	1,501	1,381	120	8.7%	1,513	-12	-0.8%
販売・営業・飲食・サービス系	接客・ショールーム・カウンター	1,346	1,238	108	8.7%	1,349	-3	-0.2%
販売・営業・飲食・サービス系	旅行関連	1,464	1,329	135	10.2%	1,703	-239	-14.0%
販売・営業・飲食・サービス系 集計		1,427	1,346	81	6.0%	1,453	-26	-1.8%
WEB・クリエイター系	DTPオペレーター	1,377	1,412	-35	-2.5%	1,391	-14	-1.0%
WEB・クリエイター系	WEBディレクター	1,682	1,668	14	0.8%	1,735	-53	-3.1%
WEB・クリエイター系	WEBデザイナー	1,571	1,503	68	4.5%	1,579	-8	-0.5%
WEB・クリエイター系	WEB制作・編集	1,597	1,571	26	1.7%	1,601	-4	-0.2%
WEB・クリエイター系	インテリアコーディネーター	1,580	1,364	216	15.8%	1,535	45	2.9%
WEB・クリエイター系	グラフィックデザイナー・その他デザイ	1,466	1,474	-8	-0.5%	1,498	-32	-2.1%
WEB・クリエイター系	その他WEB・クリエイター系	1,589	1,794	-205	-11.4%	1,572	17	1.1%
WEB・クリエイター系	映像・音響	1,700	2,395	-695	-29.0%	1,325	375	28.3%
WEB・クリエイター系	制作・編集・校正・ライター	1,440	1,395	45	3.2%	1,435	5	0.3%
WEB・クリエイター系 集計		1,523	1,535	-12	-0.8%	1,530	-7	-0.5%

■職種別平均時給（関西）②：IT・エンジニア系、医療・介護・研究・教育系、工場・軽作業・物流系

大カテゴリ	小職種	2021年7月	前年同月比較（'20/7）			前月比較（'21/6）		
		平均時給	平均時給	増減額	増減率	平均時給	増減額	増減率
IT・エンジニア系	CAD（建築・土木・設備）	1,642	1,592	50	3.1%	1,647	-5	-0.3%
IT・エンジニア系	CAD（電気・電子・機械）	1,631	1,626	5	0.3%	1,601	30	1.9%
IT・エンジニア系	OAインストラクター	1,599	1,703	-104	-6.1%	1,594	5	0.3%
IT・エンジニア系	SE・プログラマ（WEB・スマホ系）	2,291	2,286	5	0.2%	2,176	115	5.3%
IT・エンジニア系	SE・プログラマ（オープン系）	2,236	2,235	1	0.0%	2,212	24	1.1%
IT・エンジニア系	SE・プログラマ（制御系）	2,137	2,248	-111	-4.9%	2,182	-45	-2.1%
IT・エンジニア系	SE・プログラマ（汎用系）	2,334	1,905	429	22.5%	2,198	136	6.2%
IT・エンジニア系	その他IT・技術系	1,853	1,888	-35	-1.9%	1,882	-29	-1.5%
IT・エンジニア系	ネットワークエンジニア	2,232	2,320	-88	-3.8%	2,254	-22	-1.0%
IT・エンジニア系	フィールドエンジニア・サービスエンジニア	1,626	1,534	92	6.0%	1,697	-71	-4.2%
IT・エンジニア系	ヘルプデスク・ユーザーサポート	1,671	1,689	-18	-1.1%	1,664	7	0.4%
IT・エンジニア系	運用管理・保守	2,045	2,086	-41	-2.0%	2,058	-13	-0.6%
IT・エンジニア系	設計(建築・土木・設備)	1,794	1,726	68	3.9%	1,812	-18	-1.0%
IT・エンジニア系	設計(電気・電子・機械)	1,894	1,954	-60	-3.1%	1,873	21	1.1%
IT・エンジニア系	評価・テスト	1,725	1,707	18	1.1%	1,711	14	0.8%
IT・エンジニア系 集計		1,877	1,881	-4	-0.2%	1,865	12	0.6%
医療・介護・研究・教育系	インストラクター・講師・塾講師	1,555	2,092	-537	-25.7%	1,647	-92	-5.6%
医療・介護・研究・教育系	その他医療・介護・研究・教育系	1,413	1,268	145	11.4%	1,381	32	2.3%
医療・介護・研究・教育系	医療事務・調剤事務	1,217	1,199	18	1.5%	1,216	1	0.1%
医療・介護・研究・教育系	介護系	1,293	1,282	11	0.9%	1,313	-20	-1.5%
医療・介護・研究・教育系	看護系	1,605	1,646	-41	-2.5%	1,626	-21	-1.3%
医療・介護・研究・教育系	研究・開発・検査	1,543	1,505	38	2.5%	1,533	10	0.7%
医療・介護・研究・教育系	試験監督	-	1,180	-	-	-	-	-
医療・介護・研究・教育系	歯科衛生士・歯科助手	1,619	1,557	62	4.0%	1,680	-61	-3.6%
医療・介護・研究・教育系	治験	1,895	1,720	175	10.2%	1,867	28	1.5%
医療・介護・研究・教育系	保育系	1,304	1,257	47	3.7%	1,297	7	0.5%
医療・介護・研究・教育系	薬剤師・栄養士・管理栄養士・医療技術者	1,449	1,816	-367	-20.2%	1,466	-17	-1.2%
医療・介護・研究・教育系 集計		1,342	1,319	23	1.7%	1,357	-15	-1.1%
工場・軽作業・物流・土木系	その他工場・軽作業・物流・土木系	1,326	1,268	58	4.6%	1,305	21	1.6%
工場・軽作業・物流・土木系	ドライバー・配達・配送	1,223	1,201	22	1.8%	1,251	-28	-2.2%
工場・軽作業・物流・土木系	フォークリフト	1,331	1,290	41	3.2%	1,319	12	0.9%
工場・軽作業・物流・土木系	機械オペレーション	1,274	1,267	7	0.6%	1,270	4	0.3%
工場・軽作業・物流・土木系	軽作業（梱包・仕分け・検品）	1,160	1,114	46	4.1%	1,149	11	1.0%
工場・軽作業・物流・土木系	食品・飲料製造	1,210	1,134	76	6.7%	1,217	-7	-0.6%
工場・軽作業・物流・土木系	生産・品質管理	1,376	1,444	-68	-4.7%	1,376	0	0.0%
工場・軽作業・物流・土木系	製造（組立・加工）	1,294	1,220	74	6.1%	1,281	13	1.0%
工場・軽作業・物流・土木系	倉庫管理・入出荷	1,236	1,185	51	4.3%	1,209	27	2.2%
工場・軽作業・物流・土木系 集計		1,240	1,181	59	5.0%	1,226	14	1.1%
総計		1,371	1,337	34	2.5%	1,375	-4	-0.3%