

1 月度派遣求人の平均時給は 1,509 円 前年同月比 + 34 円、前月比 + 9 円 過去最高水準

ディップ株式会社（以下「当社」）は、2022年1月の派遣時給データを発表しました。本調査は、社員・派遣・パートの求人情報サイト「はたらこねっと」に掲載された派遣・紹介予定派遣の求人広告データをもとに集計したものです。

「はたらこねっと」：<https://www.hatarako.net>

【概要】

■ 事務、軽作業などの職種で新型コロナウイルス関連の求人増加、時給上昇

1月度の派遣平均時給は、1,509円（前年同月比 + 34円、前月比 + 9円）でした。2021年12月度から2ヶ月連続で1,500円以上となり、昨年4月と並ぶ過去最高となりました。「事務・オフィス系」「工場・軽作業・物流・土木系」など5つの大カテゴリで、平均時給が前年同月を上回りました。

求人件数が最も多い事務・オフィス系では、新型コロナウイルス感染再拡大に伴い、ワクチン接種に関する問い合わせに対応するコールセンタースタッフや、接種証明書の発行業務、申請書を転記するデータ入力スタッフなどが増加し、時給上昇を牽引しています。また、4月の入職時期に向けて採用を強化しています。

軽作業系は巣ごもり需要に対する倉庫内作業などを中心に需要が増加、採用強化のために時給を上げる動きも見られました。

（執行役員 HR事業本部長 北里友宏）

■ 1 月度の職種別平均時給は 5 職種の大カテゴリで前年同月比プラス

職種別の平均時給は、5職種の大カテゴリで前年同月を上回りました。具体的には「事務・オフィス系」で1,503円（前年同月比 + 8円、前月比 + 4円）、「販売・営業・飲食・サービス系」は1,476円（前年同月比 + 37円、前月比 - 2円）、「WEB・クリエイター系」は1,813円（前年同月比 - 44円、前月比 - 11円）、「IT・エンジニア系」は2,175円（前年同月比 + 44円、前月比 + 8円）、「医療・介護・研究・教育系」は1,460円（前年同月比 + 63円、前月比 - 4円）、「工場・軽作業・物流・土木系」で1,302円（前年同月比 + 56円、前月比 + 6円）となりました。

また、1月度の「はたらこねっと」に掲載された派遣・紹介予定派遣の求人件数は約176,000件で、前年同月比 + 50.1%、前月比 - 0.4%となりました。

■ 1 月度のエリア別平均時給は、全エリアで前年同月プラス

エリア別の平均時給は、全てのエリアで前年同月を上回り、関東エリアは1,607円（前年同月比 + 45円、前月比 + 14円）、東海エリアは1,353円（前年同月比 + 24円、前月比 - 1円）、関西エリアは1,383円（前年同月比 + 10円、前月比 - 4円）となりました。

【調査概要】

■ 集計対象

当社が運営する社員・派遣・パートの求人サイト「はたらこねっと」に掲載された求人情報より、雇用形態「一般派遣」「紹介予定派遣」を抽出し、募集時の平均時給を集計いたしました。サンプル数が10件以下未満のものは“-”表記となっております。

■ 対象エリア

(関東) 東京都、神奈川県、埼玉県、千葉県、茨城県、群馬県、栃木県、山梨県

(東海) 愛知県、岐阜県、三重県、静岡県

(関西) 大阪府、兵庫県、京都府、滋賀県、奈良県、和歌山県

■ 集計対象職種

・事務・オフィス系

↳ 一般事務、営業事務、データ入力、テレフォンオペレーター、英文事務、金融事務、経理・会計・財務、総務・人事・法務、秘書、貿易事務など

・販売・営業・サービス系

↳ アパレル販売、携帯・家電販売、テレマーケティング・テレアポインター、営業・ラウンダー、接客・ショールームカウンター、旅行関連など

・WEB・クリエイター系

↳ DTPオペレーター、WEBディレクター、WEBデザイナー、制作、映像・音響、制作・編集・校正・ライターなど

・IT・エンジニア系

↳ CAD、SE・プログラマ、ネットワークエンジニア、ヘルプデスク、運用管理・保守、設計、評価・テストなど

・医療・介護・研究・教育系

↳ 介護系、看護系、保育系、医療事務、研究・開発・検査、薬剤師・栄養士など

・工場・軽作業・物流・土木系

↳ ドライバー、軽作業、食品製造、製造（組立・加工）など

「はたらこねっと」概要

「はたらこねっと」は、日本最大級の社員・派遣・パートの求人情報サイトです。幅広い「雇用形態」・「勤務地」・「職種」・「こだわり」など、充実した検索条件からお仕事を探す事ができます。

「はたらこねっと」: <https://www.hatarako.net>

当社概要

“Labor force solution company”をビジョンに掲げ、『労働力の総合商社』として、人材サービス事業とDX事業を運営しています。「私たちdipは夢とアイデアと情熱で社会を改善する存在となる」の企業理念のもと、事業活動を通じて持続可能な社会の実現に貢献してまいります。

社名：ディップ株式会社

代表：代表取締役社長 兼CEO 富田 英揮

本社：東京都港区六本木3-2-1 六本木グランドタワー31F

電話：03-5114-1177（代表）

設立：1997年3月

資本金：1,085百万円（2021年2月末現在）

従業員数：2,173名（2021年4月1日現在の正社員）※契約・アルバイト・派遣社員除く

事業内容：求人情報サイト「バイトル」「バイトルNEXT」「バイトルPRO」「はたらこねっと」などの運営、看護師転職支援サービス、DXサービス「コボット」の開発・提供、他

上場証券取引所：東京証券取引所（市場第一部）

売上高：324億円（2021年2月期）

URL：<https://www.dip-net.co.jp/>

本件に関するお問い合わせ先

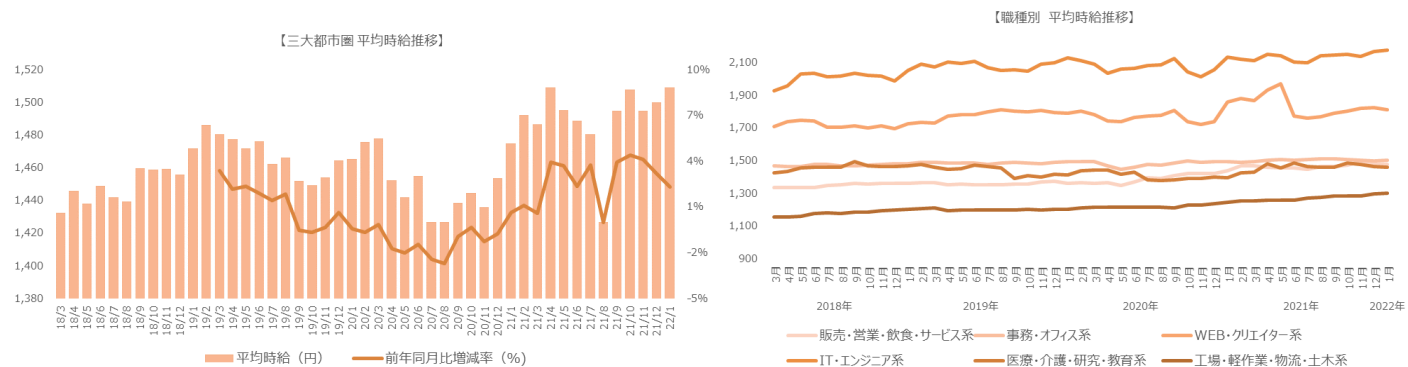
ディップ株式会社 広報担当

TEL: 03-6628-4070

お問合せフォーム：<https://campaign.jp/dip/contact>

1. 三大都市圏 募集平均時給調査

■平均時給推移（三大都市圏 ※関東、東海、関西）



■職種別平均時給①（三大都市圏）：事務・オフィスワーク系、販売・営業・サービス系、WEB・クリエイター系

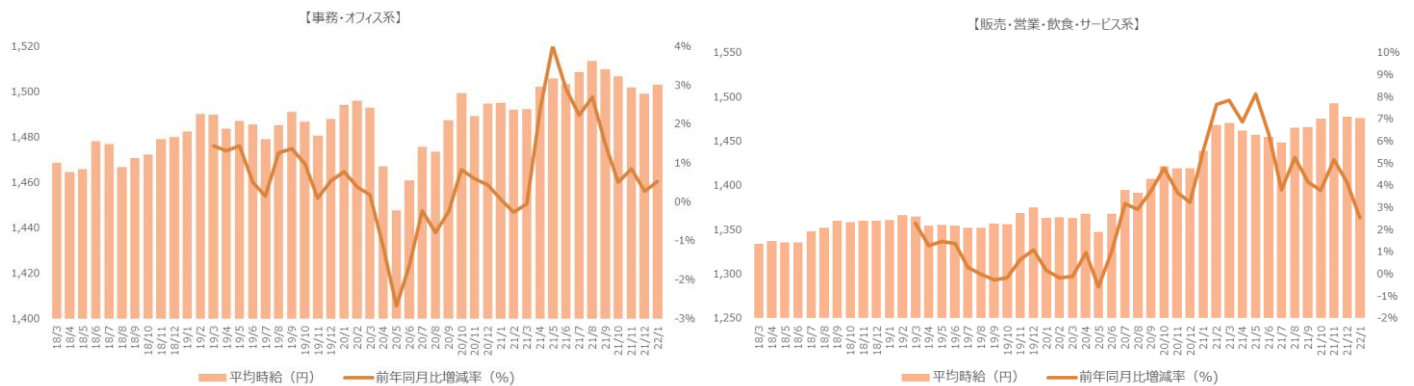
大カテゴリ	小職種	2022年1月			前年同月比較（'21/1）		前月比較（'21/12）	
		平均時給	平均時給	増減額	増減率	平均時給	増減額	増減率
事務・オフィス系	OAオペレーター	1,749	1,611	138	8.6%	1,775	-26	-1.5%
事務・オフィス系	その他事務・オフィス系	1,417	1,470	-53	-3.6%	1,399	18	1.3%
事務・オフィス系	データ入力	1,447	1,379	68	4.9%	1,428	19	1.3%
事務・オフィス系	テレフォンオペレーター	1,493	1,477	16	1.1%	1,492	1	0.1%
事務・オフィス系	マーケティング・企画	1,884	1,915	-31	-1.6%	1,874	10	0.5%
事務・オフィス系	一般事務	1,469	1,447	22	1.5%	1,468	1	0.1%
事務・オフィス系	営業事務	1,516	1,512	4	0.3%	1,513	3	0.2%
事務・オフィス系	英文事務	1,730	1,720	10	0.6%	1,704	26	1.5%
事務・オフィス系	学校事務	1,374	1,348	26	1.9%	1,371	3	0.2%
事務・オフィス系	金融事務（銀行・証券）	1,493	1,498	-5	-0.3%	1,489	4	0.3%
事務・オフィス系	金融事務（生保・損保）	1,515	1,484	31	2.1%	1,526	-11	-0.7%
事務・オフィス系	経理・会計・財務	1,597	1,607	-10	-0.6%	1,593	4	0.3%
事務・オフィス系	広報・宣伝・IR	1,698	1,760	-62	-3.5%	1,742	-44	-2.5%
事務・オフィス系	事務的軽作業	1,355	1,314	41	3.1%	1,342	13	1.0%
事務・オフィス系	受付	1,381	1,345	36	2.7%	1,376	5	0.4%
事務・オフィス系	総務・人事・法務	1,600	1,596	4	0.3%	1,595	5	0.3%
事務・オフィス系	通訳・翻訳	1,902	1,924	-22	-1.1%	1,862	40	2.1%
事務・オフィス系	秘書	1,647	1,654	-7	-0.4%	1,637	10	0.6%
事務・オフィス系	貿易事務	1,578	1,568	10	0.6%	1,572	6	0.4%
事務・オフィス系 集計		1,503	1,495	8	0.5%	1,499	4	0.3%
販売・営業・飲食・サービス系	アパレル・ファッション・コスメ販売	1,450	1,396	54	3.9%	1,450	0	0.0%
販売・営業・飲食・サービス系	その他営業・サービス系	1,445	1,368	77	5.6%	1,454	-9	-0.6%
販売・営業・飲食・サービス系	その他販売	1,390	1,350	40	3.0%	1,376	14	1.0%
販売・営業・飲食・サービス系	テレマーケティング・テレアポインター	1,585	1,485	100	6.7%	1,572	13	0.8%
販売・営業・飲食・サービス系	営業・企画営業・ラウンダー	1,678	1,682	-4	-0.2%	1,689	-11	-0.7%
販売・営業・飲食・サービス系	営業アシスタント	1,608	1,590	18	1.1%	1,536	72	4.7%
販売・営業・飲食・サービス系	携帯・家電販売	1,420	1,382	38	2.7%	1,476	-56	-3.8%
販売・営業・飲食・サービス系	接客・ショールーム・カウンター	1,412	1,348	64	4.7%	1,391	21	1.5%
販売・営業・飲食・サービス系	旅行関連	1,490	1,469	21	1.4%	1,480	10	0.7%
販売・営業・飲食・サービス系 集計		1,476	1,439	37	2.6%	1,478	-2	-0.1%
WEB・クリエイター系	DTPオペレーター	1,587	1,546	41	2.7%	1,571	16	1.0%
WEB・クリエイター系	WEBディレクター	2,121	2,023	98	4.8%	2,049	72	3.5%
WEB・クリエイター系	WEBデザイナー	1,929	1,975	-46	-2.3%	1,905	24	1.3%
WEB・クリエイター系	WEB制作・編集	1,891	1,868	23	1.2%	1,888	3	0.2%
WEB・クリエイター系	インテリアコーディネーター	1,551	1,526	25	1.6%	1,546	5	0.3%
WEB・クリエイター系	グラフィックデザイナー・その他デザイナー	1,761	1,964	-203	-10.3%	1,792	-31	-1.7%
WEB・クリエイター系	その他WEB・クリエイター系	1,772	1,995	-223	-11.2%	1,758	14	0.8%
WEB・クリエイター系	映像・音響	1,809	1,865	-56	-3.0%	1,819	-10	-0.5%
WEB・クリエイター系	制作・編集・校正・ライター	1,693	1,681	12	0.7%	1,714	-21	-1.2%
WEB・クリエイター系 集計		1,813	1,857	-44	-2.4%	1,824	-11	-0.6%

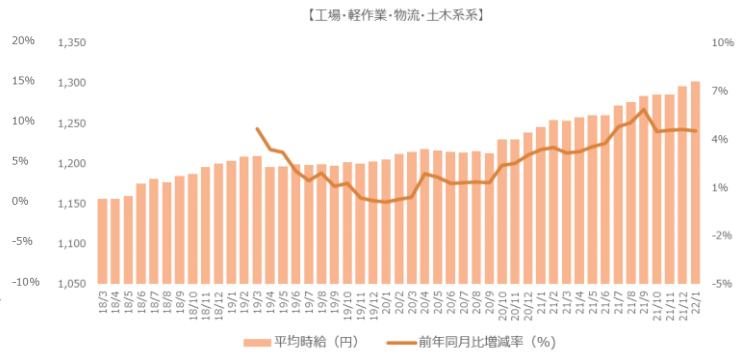
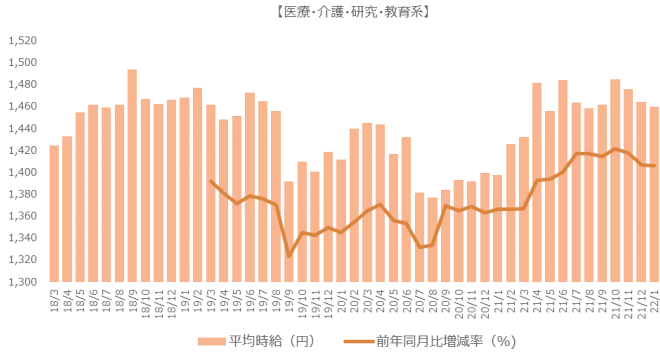
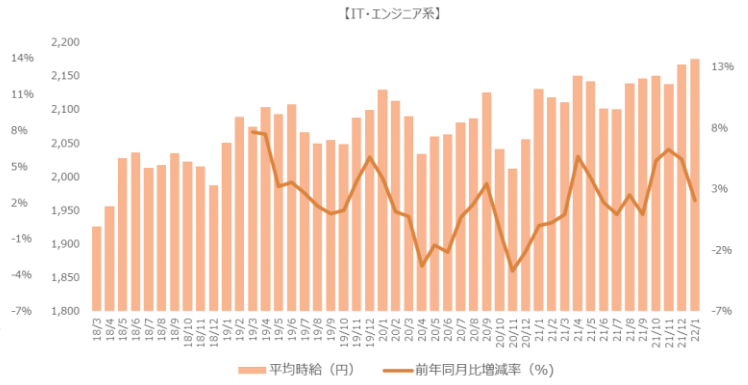
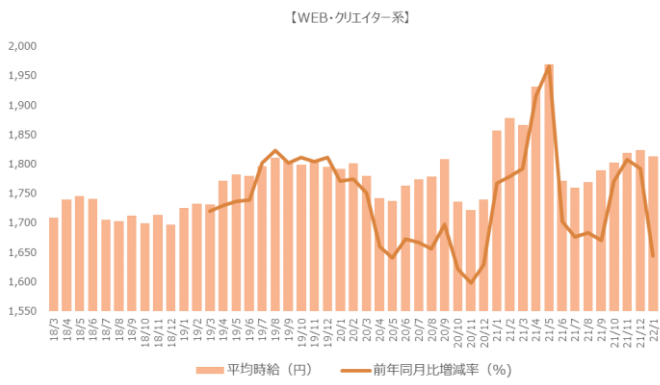
■職種別平均時給②（三大都市圏）：IT・エンジニア系、医療・介護・研究・教育系、工場・軽作業・物流・土木系

大カテゴリ	小職種	2022年1月 平均時給	前年同月比較（'21/1）		前月比較（'21/12）			
			平均時給	増減額	増減率	平均時給	増減額	増減率
IT・エンジニア系	CAD（建築・土木・設備）	1,780	1,783	-3	-0.2%	1,775	5	0.3%
IT・エンジニア系	CAD（電気・電子・機械）	1,675	1,678	-3	-0.2%	1,691	-16	-0.9%
IT・エンジニア系	OAインストラクター	1,632	1,786	-154	-8.6%	1,642	-10	-0.6%
IT・エンジニア系	SE・プログラマ（WEB・スマホ系）	2,379	2,265	114	5.0%	2,351	28	1.2%
IT・エンジニア系	SE・プログラマ（オープン系）	2,620	2,465	155	6.3%	2,586	34	1.3%
IT・エンジニア系	SE・プログラマ（制御系）	2,425	2,300	125	5.4%	2,432	-7	-0.3%
IT・エンジニア系	SE・プログラマ（汎用系）	2,379	2,382	-3	-0.1%	2,367	12	0.5%
IT・エンジニア系	その他IT・技術系	2,223	2,144	79	3.7%	2,252	-29	-1.3%
IT・エンジニア系	ネットワークエンジニア	2,699	2,604	95	3.6%	2,681	18	0.7%
IT・エンジニア系	フィールドエンジニア・サービスエンジニア	1,730	1,858	-128	-6.9%	1,761	-31	-1.8%
IT・エンジニア系	ヘルプデスク・ユーザーサポート	1,850	1,834	16	0.9%	1,840	10	0.5%
IT・エンジニア系	運用管理・保守	2,296	2,253	43	1.9%	2,299	-3	-0.1%
IT・エンジニア系	設計（建築・土木・設備）	1,975	1,851	124	6.7%	1,993	-18	-0.9%
IT・エンジニア系	設計（電気・電子・機械）	2,144	2,042	102	5.0%	2,100	44	2.1%
IT・エンジニア系	評価・テスト	2,013	1,966	47	2.4%	2,020	-7	-0.3%
IT・エンジニア系 集計		2,175	2,131	44	2.1%	2,167	8	0.4%
医療・介護・研究・教育系	インストラクター・講師・塾講師	1,609	1,707	-98	-5.7%	1,625	-16	-1.0%
医療・介護・研究・教育系	その他医療・介護・研究・教育系	1,561	1,510	51	3.4%	1,570	-9	-0.6%
医療・介護・研究・教育系	医療事務・調剤事務	1,305	1,260	45	3.6%	1,315	-10	-0.8%
医療・介護・研究・教育系	介護系	1,401	1,351	50	3.7%	1,399	2	0.1%
医療・介護・研究・教育系	看護系	1,803	1,602	201	12.5%	1,790	13	0.7%
医療・介護・研究・教育系	研究・開発・検査	1,538	1,515	23	1.5%	1,541	-3	-0.2%
医療・介護・研究・教育系	試験監督	1,230	1,207	23	1.9%	1,229	1	-
医療・介護・研究・教育系	歯科衛生士・歯科助手	1,431	1,423	8	0.6%	1,480	-49	-3.3%
医療・介護・研究・教育系	治験	2,285	2,003	282	14.1%	2,205	80	3.6%
医療・介護・研究・教育系	保育系	1,369	1,357	12	0.9%	1,362	7	0.5%
医療・介護・研究・教育系	薬剤師・栄養士・管理栄養士・医療技術者	1,227	1,671	-444	-26.6%	1,480	-253	-17.1%
医療・介護・研究・教育系 集計		1,460	1,397	63	4.5%	1,464	-4	-0.3%
工場・軽作業・物流・土木系	その他工場・軽作業・物流・土木系	1,327	1,310	17	1.3%	1,323	4	0.3%
工場・軽作業・物流・土木系	ドライバー・配達・配送	1,352	1,345	7	0.5%	1,359	-7	-0.5%
工場・軽作業・物流・土木系	フォークリフト	1,390	1,350	40	3.0%	1,388	2	0.1%
工場・軽作業・物流・土木系	機械オペレーション	1,350	1,290	60	4.7%	1,351	-1	-0.1%
工場・軽作業・物流・土木系	軽作業（梱包・仕分け・検品）	1,231	1,175	56	4.8%	1,233	-2	-0.2%
工場・軽作業・物流・土木系	食品・飲料製造	1,226	1,187	39	3.3%	1,215	11	0.9%
工場・軽作業・物流・土木系	生産・品質管理	1,363	1,350	13	1.0%	1,367	-4	-0.3%
工場・軽作業・物流・土木系	製造（組立・加工）	1,372	1,281	91	7.1%	1,353	19	1.4%
工場・軽作業・物流・土木系	倉庫管理・入出荷	1,318	1,278	40	3.1%	1,310	8	0.6%
工場・軽作業・物流・土木系 集計		1,302	1,246	56	4.5%	1,296	6	0.5%
総計		1,509	1,475	34	2.3%	1,500	9	0.6%

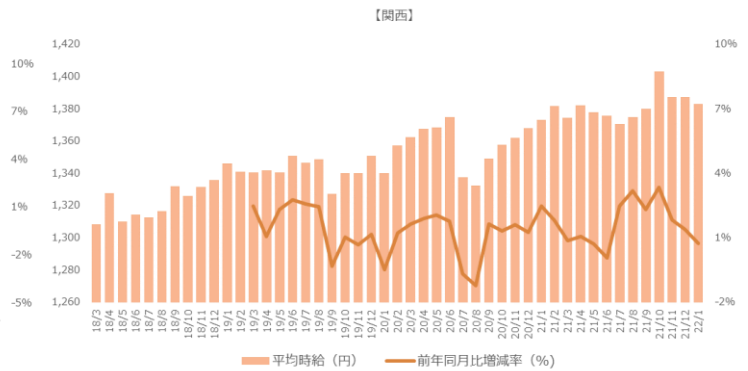
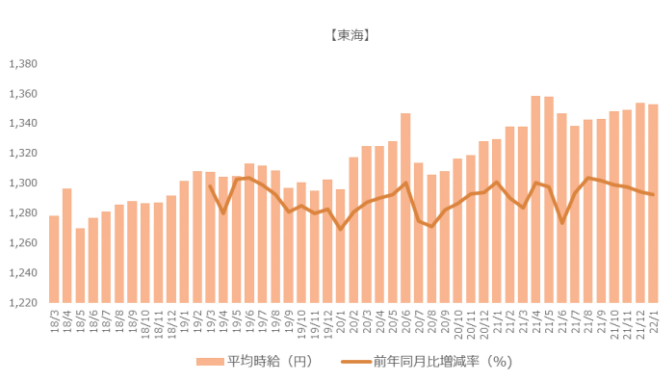
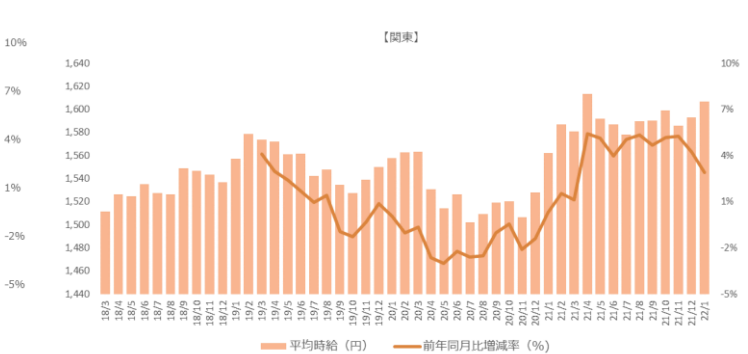
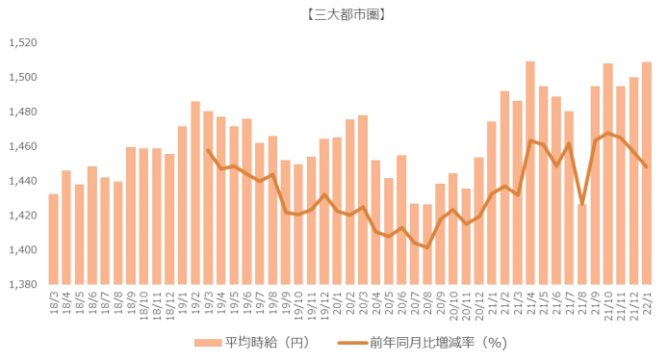
2. 三大都市圏 エリア別 募集平均時給調査

■職種大カテゴリ別 平均時給推移（三大都市圏）





■エリア別 平均時給推移 (三大都市圏)



■職種別平均時給（関東）①：事務・オフィスワーク系、販売・営業・サービス系、WEB・クリエイター系

大カテゴリ	小職種	2022年1月	前年同月比較（'21/1）		前月比較（'21/12）			
		平均時給	平均時給	増減額	増減率	平均時給	増減額	増減率
事務・オフィス系	OAオペレーター	1,814	1,732	82	4.7%	1,860	-46	-2.5%
事務・オフィス系	その他事務・オフィス系	1,516	1,529	-13	-0.9%	1,494	22	1.5%
事務・オフィス系	データ入力	1,516	1,434	82	5.7%	1,488	28	1.9%
事務・オフィス系	テレフォンオペレーター	1,548	1,524	24	1.6%	1,544	4	0.3%
事務・オフィス系	マーケティング・企画	1,882	1,926	-44	-2.3%	1,888	-6	-0.3%
事務・オフィス系	一般事務	1,557	1,533	24	1.6%	1,556	1	0.1%
事務・オフィス系	営業事務	1,609	1,597	12	0.8%	1,605	4	0.2%
事務・オフィス系	英文事務	1,800	1,779	21	1.2%	1,770	30	1.7%
事務・オフィス系	学校事務	1,487	1,468	19	1.3%	1,474	13	0.9%
事務・オフィス系	金融事務（銀行・証券）	1,604	1,592	12	0.8%	1,593	11	0.7%
事務・オフィス系	金融事務（生保・損保）	1,611	1,550	61	3.9%	1,614	-3	-0.2%
事務・オフィス系	経理・会計・財務	1,690	1,681	9	0.5%	1,685	5	0.3%
事務・オフィス系	広報・宣伝・IR	1,772	1,823	-51	-2.8%	1,788	-16	-0.9%
事務・オフィス系	事務的軽作業	1,397	1,354	43	3.2%	1,386	11	0.8%
事務・オフィス系	受付	1,448	1,387	61	4.4%	1,442	6	0.4%
事務・オフィス系	総務・人事・法務	1,677	1,662	15	0.9%	1,673	4	0.2%
事務・オフィス系	通訳・翻訳	2,033	2,040	-7	-0.3%	1,990	43	2.2%
事務・オフィス系	秘書	1,744	1,717	27	1.6%	1,744	0	0.0%
事務・オフィス系	貿易事務	1,693	1,671	22	1.3%	1,692	1	0.1%
事務・オフィス系 集計		1,593	1,578	15	1.0%	1,586	7	0.4%
販売・営業・飲食・サービス系	アパレル・ファッション・コスメ販売	1,461	1,405	56	4.0%	1,457	4	0.3%
販売・営業・飲食・サービス系	その他営業・サービス系	1,418	1,384	34	2.5%	1,416	2	0.1%
販売・営業・飲食・サービス系	その他販売	1,415	1,374	41	3.0%	1,392	23	1.7%
販売・営業・飲食・サービス系	テレマーケティング・テレアポインター	1,626	1,528	98	6.4%	1,615	11	0.7%
販売・営業・飲食・サービス系	営業・企画営業・ラウンダー	1,765	1,778	-13	-0.7%	1,770	-5	-0.3%
販売・営業・飲食・サービス系	営業アシスタント	1,698	1,676	22	1.3%	1,646	52	3.2%
販売・営業・飲食・サービス系	携帯・家電販売	1,364	1,430	-66	-4.6%	1,407	-43	-3.1%
販売・営業・飲食・サービス系	接客・ショールーム・カウンター	1,468	1,400	68	4.9%	1,450	18	1.2%
販売・営業・飲食・サービス系	旅行関連	1,567	1,406	161	11.5%	1,554	13	0.8%
販売・営業・飲食・サービス系 集計		1,502	1,497	5	0.3%	1,503	-1	-0.1%
WEB・クリエイター系	DTPオペレーター	1,690	1,672	18	1.1%	1,679	11	0.7%
WEB・クリエイター系	WEBディレクター	2,163	2,087	76	3.6%	2,084	79	3.8%
WEB・クリエイター系	WEBデザイナー	1,990	2,058	-68	-3.3%	1,972	18	0.9%
WEB・クリエイター系	WEB制作・編集	1,943	1,959	-16	-0.8%	1,939	4	0.2%
WEB・クリエイター系	インテリアコーディネーター	1,596	1,529	67	4.4%	1,583	13	0.8%
WEB・クリエイター系	グラフィックデザイナー・その他デザイナー	1,814	2,109	-295	-14.0%	1,843	-29	-1.6%
WEB・クリエイター系	その他WEB・クリエイター系	1,832	2,122	-290	-13.7%	1,838	-6	-0.3%
WEB・クリエイター系	映像・音響	1,821	1,878	-57	-3.0%	1,833	-12	-0.7%
WEB・クリエイター系	制作・編集・校正・ライター	1,735	1,745	-10	-0.6%	1,748	-13	-0.7%
WEB・クリエイター系 集計		1,882	1,961	-79	-4.0%	1,891	-9	-0.5%

■職種別平均時給（関東）②：IT・エンジニア系、医療・介護・研究・教育系、工場・軽作業・物流・土木系

大カテゴリ	小職種	2022年1月	前年同月比較（'21/1）		前月比較（'21/12）			
		平均時給	平均時給	増減額	増減率	平均時給	増減額	増減率
IT・エンジニア系	CAD（建築・土木・設備）	1,877	1,887	-10	-0.5%	1,882	-5	-0.3%
IT・エンジニア系	CAD（電気・電子・機械）	1,792	1,763	29	1.6%	1,798	-6	-0.3%
IT・エンジニア系	OAインストラクター	1,686	1,800	-114	-6.3%	1,692	-6	-0.4%
IT・エンジニア系	SE・プログラマ（WEB・スマホ系）	2,413	2,358	55	2.3%	2,374	39	1.6%
IT・エンジニア系	SE・プログラマ（オープン系）	2,705	2,617	88	3.4%	2,682	23	0.9%
IT・エンジニア系	SE・プログラマ（制御系）	2,616	2,408	208	8.6%	2,612	4	0.2%
IT・エンジニア系	SE・プログラマ（汎用系）	2,404	2,437	-33	-1.4%	2,415	-11	-0.5%
IT・エンジニア系	その他IT・技術系	2,326	2,273	53	2.3%	2,345	-19	-0.8%
IT・エンジニア系	ネットワークエンジニア	2,739	2,682	57	2.1%	2,732	7	0.3%
IT・エンジニア系	フィールドエンジニア・サービスエンジニア	1,812	1,940	-128	-6.6%	1,802	10	0.6%
IT・エンジニア系	ヘルプデスク・ユーザーサポート	1,917	1,877	40	2.1%	1,898	19	1.0%
IT・エンジニア系	運用管理・保守	2,353	2,335	18	0.8%	2,359	-6	-0.3%
IT・エンジニア系	設計（建築・土木・設備）	1,999	1,943	56	2.9%	2,038	-39	-1.9%
IT・エンジニア系	設計（電気・電子・機械）	2,311	2,154	157	7.3%	2,270	41	1.8%
IT・エンジニア系	評価・テスト	2,191	2,121	70	3.3%	2,219	-28	-1.3%
IT・エンジニア系 集計		2,302	2,250	52	2.3%	2,294	8	0.3%
医療・介護・研究・教育系	インストラクター・講師・塾講師	1,636	1,756	-120	-6.8%	1,657	-21	-1.3%
医療・介護・研究・教育系	その他医療・介護・研究・教育系	1,642	1,583	59	3.7%	1,680	-38	-2.3%
医療・介護・研究・教育系	医療事務・調剤事務	1,358	1,302	56	4.3%	1,366	-8	-0.6%
医療・介護・研究・教育系	介護系	1,475	1,398	77	5.5%	1,471	4	0.3%
医療・介護・研究・教育系	看護系	1,885	1,687	198	11.7%	1,866	19	1.0%
医療・介護・研究・教育系	研究・開発・検査	1,558	1,542	16	1.0%	1,562	-4	-0.3%
医療・介護・研究・教育系	試験監督	1,402	1,286	116	9.0%	1,252	150	12.0%
医療・介護・研究・教育系	歯科衛生士・歯科助手	1,235	1,500	-265	-17.7%	1,218	17	1.4%
医療・介護・研究・教育系	治験	2,332	2,061	271	13.1%	2,282	50	2.2%
医療・介護・研究・教育系	保育系	1,432	1,430	2	0.1%	1,423	9	0.6%
医療・介護・研究・教育系	薬剤師・栄養士・管理栄養士・医療技術者	1,294	1,694	-400	-23.6%	1,510	-216	-14.3%
医療・介護・研究・教育系 集計		1,543	1,459	84	5.8%	1,542	1	0.1%
工場・軽作業・物流・土木系	その他工場・軽作業・物流・土木系	1,360	1,342	18	1.3%	1,357	3	0.2%
工場・軽作業・物流・土木系	ドライバー・配達・配送	1,410	1,312	98	7.5%	1,420	-10	-0.7%
工場・軽作業・物流・土木系	フォークリフト	1,412	1,364	48	3.5%	1,413	-1	-0.1%
工場・軽作業・物流・土木系	機械オペレーション	1,343	1,285	58	4.5%	1,341	2	0.1%
工場・軽作業・物流・土木系	軽作業（梱包・仕分け・検品）	1,237	1,178	59	5.0%	1,242	-5	-0.4%
工場・軽作業・物流・土木系	食品・飲料製造	1,234	1,199	35	2.9%	1,219	15	1.2%
工場・軽作業・物流・土木系	生産・品質管理	1,390	1,351	39	2.9%	1,400	-10	-0.7%
工場・軽作業・物流・土木系	製造（組立・加工）	1,370	1,272	98	7.7%	1,349	21	1.6%
工場・軽作業・物流・土木系	倉庫管理・入出荷	1,341	1,304	37	2.8%	1,334	7	0.5%
工場・軽作業・物流・土木系 集計		1,306	1,250	56	4.5%	1,302	4	0.3%
総計		1,607	1,562	45	2.9%	1,593	14	0.9%

■職種別平均時給（東海）①：事務・オフィスワーク系、販売・営業・サービス系、WEB・クリエイター系

大カテゴリ	小職種	2022年1月 平均時給	前年同月比較（'21/1）		前月比較（'21/12）			
			平均時給	増減額	増減率	平均時給	増減額	増減率
事務・オフィス系	OAオペレーター	1,409	1,390	19	1.4%	1,417	-8	-0.6%
事務・オフィス系	その他事務・オフィス系	1,326	1,375	-49	-3.6%	1,322	4	0.3%
事務・オフィス系	データ入力	1,319	1,263	56	4.4%	1,306	13	1.0%
事務・オフィス系	テレフォンオペレーター	1,351	1,346	5	0.4%	1,346	5	0.4%
事務・オフィス系	マーケティング・企画	1,835	1,647	188	11.4%	1,614	221	13.7%
事務・オフィス系	一般事務	1,329	1,311	18	1.4%	1,327	2	0.2%
事務・オフィス系	営業事務	1,368	1,346	22	1.6%	1,368	0	0.0%
事務・オフィス系	英文事務	1,453	1,490	-37	-2.5%	1,448	5	0.3%
事務・オフィス系	学校事務	1,304	1,262	42	3.3%	1,299	5	0.4%
事務・オフィス系	金融事務（銀行・証券）	1,305	1,282	23	1.8%	1,319	-14	-1.1%
事務・オフィス系	金融事務（生保・損保）	1,363	1,333	30	2.3%	1,370	-7	-0.5%
事務・オフィス系	経理・会計・財務	1,374	1,359	15	1.1%	1,379	-5	-0.4%
事務・オフィス系	広報・宣伝・IR	1,384	1,337	47	3.5%	1,358	26	1.9%
事務・オフィス系	事務的軽作業	1,295	1,180	115	9.7%	1,259	36	2.9%
事務・オフィス系	受付	1,323	1,271	52	4.1%	1,312	11	0.8%
事務・オフィス系	総務・人事・法務	1,373	1,343	30	2.2%	1,374	-1	-0.1%
事務・オフィス系	通訳・翻訳	1,641	1,538	103	6.7%	1,643	-2	-0.1%
事務・オフィス系	秘書	1,375	1,372	3	0.2%	1,364	11	0.8%
事務・オフィス系	貿易事務	1,406	1,401	5	0.4%	1,410	-4	-0.3%
事務・オフィス系 集計		1,345	1,324	21	1.6%	1,342	3	0.2%
販売・営業・飲食・サービス系	アパレル・ファッション・コスメ販売	1,450	1,422	28	2.0%	1,451	-1	-0.1%
販売・営業・飲食・サービス系	その他営業・サービス系	1,536	1,447	89	6.2%	1,521	15	1.0%
販売・営業・飲食・サービス系	その他販売	1,382	1,340	42	3.1%	1,382	0	0.0%
販売・営業・飲食・サービス系	テレマーケティング・テレポインター	1,409	1,303	106	8.1%	1,389	20	1.4%
販売・営業・飲食・サービス系	営業・企画営業・ラウンダー	1,540	1,500	40	2.7%	1,531	9	0.6%
販売・営業・飲食・サービス系	営業アシスタント	1,396	1,475	-79	-5.4%	1,338	58	4.3%
販売・営業・飲食・サービス系	携帯・家電販売	1,383	1,359	24	1.8%	1,403	-20	-1.4%
販売・営業・飲食・サービス系	接客・ショールーム・カウンター	1,313	1,284	29	2.3%	1,294	19	1.5%
販売・営業・飲食・サービス系	旅行関連	1,216	1,470	-254	-17.3%	1,185	31	2.6%
販売・営業・飲食・サービス系 集計		1,436	1,398	38	2.7%	1,431	5	0.3%
WEB・クリエイター系	DTPオペレーター	1,398	1,343	55	4.1%	1,367	31	2.3%
WEB・クリエイター系	WEBディレクター	1,712	1,657	55	3.3%	1,685	27	1.6%
WEB・クリエイター系	WEBデザイナー	1,691	1,579	112	7.1%	1,680	11	0.7%
WEB・クリエイター系	WEB制作・編集	1,692	1,608	84	5.2%	1,680	12	0.7%
WEB・クリエイター系	インテリアコーディネーター	1,522	1,537	-15	-1.0%	1,524	-2	-0.1%
WEB・クリエイター系	グラフィックデザイナー・その他デザイナー	1,764	1,576	188	11.9%	1,807	-43	-2.4%
WEB・クリエイター系	その他WEB・クリエイター系	1,556	1,617	-61	-3.8%	1,533	23	1.5%
WEB・クリエイター系	映像・音響	1,643	1,313	-	-	1,359	284	20.9%
WEB・クリエイター系	制作・編集・校正・ライター	1,483	1,422	61	4.3%	1,531	-48	-3.1%
WEB・クリエイター系 集計		1,609	1,551	58	3.7%	1,616	-7	-0.4%

■職種別平均時給（東海）②：IT・エンジニア系、医療・介護・研究・教育系、工場・軽作業・物流・土木系

大カテゴリ	小職種	2022年1月 平均時給	前年同月比較（'21/1）		前月比較（'21/12）			
			平均時給	増減額	増減率	平均時給	増減額	増減率
IT・エンジニア系	CAD（建築・土木・設備）	1,597	1,616	-19	-1.2%	1,598	-1	-0.1%
IT・エンジニア系	CAD（電気・電子・機械）	1,563	1,580	-17	-1.1%	1,547	16	1.0%
IT・エンジニア系	OAインストラクター	1,513	1,620	-107	-6.6%	1,491	22	1.5%
IT・エンジニア系	SE・プログラマ（WEB・スマホ系）	2,044	2,005	39	1.9%	2,204	-160	-7.3%
IT・エンジニア系	SE・プログラマ（オープン系）	2,192	2,135	57	2.7%	2,123	69	3.3%
IT・エンジニア系	SE・プログラマ（制御系）	1,960	2,040	-80	-3.9%	2,076	-116	-5.6%
IT・エンジニア系	SE・プログラマ（汎用系）	2,516	2,166	350	16.2%	1,983	533	26.9%
IT・エンジニア系	その他IT・技術系	1,854	1,729	125	7.2%	1,811	43	2.4%
IT・エンジニア系	ネットワークエンジニア	2,206	2,198	8	0.4%	2,190	16	0.7%
IT・エンジニア系	フィールドエンジニア・サービスエンジニア	1,506	2,500	-994	-39.8%	1,554	-48	-3.1%
IT・エンジニア系	ヘルプデスク・ユーザーサポート	1,593	1,565	28	1.8%	1,599	-6	-0.4%
IT・エンジニア系	運用管理・保守	1,696	1,865	-169	-9.1%	1,725	-29	-1.7%
IT・エンジニア系	設計（建築・土木・設備）	1,763	1,796	-33	-1.8%	1,783	-20	-1.1%
IT・エンジニア系	設計（電気・電子・機械）	1,982	1,922	60	3.1%	1,957	25	1.3%
IT・エンジニア系	評価・テスト	1,729	1,640	89	5.4%	1,688	41	2.4%
IT・エンジニア系 集計		1,781	1,836	-55	-3.0%	1,781	0	0.0%
医療・介護・研究・教育系	インストラクター・講師・塾講師	1,507	1,472	35	2.4%	1,551	-44	-2.8%
医療・介護・研究・教育系	その他医療・介護・研究・教育系	1,346	1,264	82	6.5%	1,376	-30	-2.2%
医療・介護・研究・教育系	医療事務・調剤事務	1,252	1,203	49	4.1%	1,257	-5	-0.4%
医療・介護・研究・教育系	介護系	1,261	1,275	-14	-1.1%	1,277	-16	-1.3%
医療・介護・研究・教育系	看護系	1,543	1,392	151	10.8%	1,587	-44	-2.8%
医療・介護・研究・教育系	研究・開発・検査	1,452	1,428	24	1.7%	1,454	-2	-0.1%
医療・介護・研究・教育系	試験監督	1,209	1,198	-	-	-	-	-
医療・介護・研究・教育系	歯科衛生士・歯科助手	1,384	1,206	178	14.8%	1,343	41	3.1%
医療・介護・研究・教育系	治験	1,903	3,500	-1,597	-45.6%	1,400	503	35.9%
医療・介護・研究・教育系	保育系	1,170	1,197	-27	-2.3%	1,166	4	0.3%
医療・介護・研究・教育系	薬剤師・栄養士・管理栄養士・医療技術者	1,140	1,525	-385	-25.2%	1,427	-287	-20.1%
医療・介護・研究・教育系 集計		1,305	1,289	16	1.2%	1,333	-28	-2.1%
工場・軽作業・物流・土木系	その他工場・軽作業・物流・土木系	1,280	1,248	32	2.6%	1,280	0	0.0%
工場・軽作業・物流・土木系	ドライバー・配達・配送	1,339	1,404	-65	-4.6%	1,348	-9	-0.7%
工場・軽作業・物流・土木系	フォークリフト	1,376	1,344	32	2.4%	1,371	5	0.4%
工場・軽作業・物流・土木系	機械オペレーション	1,383	1,301	82	6.3%	1,386	-3	-0.2%
工場・軽作業・物流・土木系	軽作業（梱包・仕分け・検品）	1,249	1,198	51	4.3%	1,252	-3	-0.2%
工場・軽作業・物流・土木系	食品・飲料製造	1,202	1,188	14	1.2%	1,198	4	0.3%
工場・軽作業・物流・土木系	生産・品質管理	1,334	1,319	15	1.1%	1,334	0	0.0%
工場・軽作業・物流・土木系	製造（組立・加工）	1,396	1,310	86	6.6%	1,376	20	1.5%
工場・軽作業・物流・土木系	倉庫管理・入出荷	1,324	1,284	40	3.1%	1,316	8	0.6%
工場・軽作業・物流・土木系 集計		1,320	1,260	60	4.8%	1,314	6	0.5%
総計		1,353	1,329	24	1.8%	1,354	-1	-0.1%

■職種別平均時給（関西）①：事務・オフィスワーク系、販売・営業・サービス系、WEB・クリエイター系

大カテゴリ	小職種	2022年1月 平均時給	前年同月比較（'21/1）			前月比較（'21/12）		
			平均時給	増減額	増減率	平均時給	増減額	増減率
事務・オフィス系	OAオペレーター	1,390	1,485	-95	-6.4%	1,383	7	0.5%
事務・オフィス系	その他事務・オフィス系	1,327	1,395	-68	-4.9%	1,316	11	0.8%
事務・オフィス系	データ入力	1,356	1,306	50	3.8%	1,346	10	0.7%
事務・オフィス系	テレフォンオペレーター	1,369	1,373	-4	-0.3%	1,365	4	0.3%
事務・オフィス系	マーケティング・企画	1,966	1,795	171	9.5%	1,844	122	6.6%
事務・オフィス系	一般事務	1,338	1,323	15	1.1%	1,342	-4	-0.3%
事務・オフィス系	営業事務	1,387	1,385	2	0.1%	1,392	-5	-0.4%
事務・オフィス系	英文事務	1,501	1,551	-50	-3.2%	1,509	-8	-0.5%
事務・オフィス系	学校事務	1,275	1,258	17	1.4%	1,280	-5	-0.4%
事務・オフィス系	金融事務（銀行・証券）	1,373	1,388	-15	-1.1%	1,379	-6	-0.4%
事務・オフィス系	金融事務（生保・損保）	1,434	1,423	11	0.8%	1,442	-8	-0.6%
事務・オフィス系	経理・会計・財務	1,405	1,411	-6	-0.4%	1,404	1	0.1%
事務・オフィス系	広報・宣伝・IR	1,461	1,381	80	5.8%	1,522	-61	-4.0%
事務・オフィス系	事務的軽作業	1,277	1,242	35	2.8%	1,255	22	1.8%
事務・オフィス系	受付	1,299	1,309	-10	-0.8%	1,298	1	0.1%
事務・オフィス系	総務・人事・法務	1,399	1,417	-18	-1.3%	1,399	0	0.0%
事務・オフィス系	通訳・翻訳	1,549	1,656	-107	-6.5%	1,521	28	1.8%
事務・オフィス系	秘書	1,390	1,470	-80	-5.4%	1,414	-24	-1.7%
事務・オフィス系	貿易事務	1,457	1,453	4	0.3%	1,453	4	0.3%
事務・オフィス系 集計		1,363	1,359	4	0.3%	1,364	-1	-0.1%
販売・営業・飲食・サービス系	アパレル・ファッション・コスメ販売	1,429	1,359	70	5.2%	1,437	-8	-0.6%
販売・営業・飲食・サービス系	その他営業・サービス系	1,447	1,143	304	26.6%	1,493	-46	-3.1%
販売・営業・飲食・サービス系	その他販売	1,343	1,298	45	3.5%	1,327	16	1.2%
販売・営業・飲食・サービス系	テレマーケティング・テレアポインター	1,447	1,338	109	8.1%	1,400	47	3.4%
販売・営業・飲食・サービス系	営業・企画営業・ラウンダー	1,567	1,528	39	2.6%	1,569	-2	-0.1%
販売・営業・飲食・サービス系	営業アシスタント	1,517	1,395	122	8.7%	1,303	214	16.4%
販売・営業・飲食・サービス系	携帯・家電販売	1,672	1,342	330	24.6%	1,805	-133	-7.4%
販売・営業・飲食・サービス系	接客・ショールーム・カウンター	1,350	1,317	33	2.5%	1,316	34	2.6%
販売・営業・飲食・サービス系	旅行関連	1,461	1,495	-34	-2.3%	1,456	5	0.3%
販売・営業・飲食・サービス系 集計		1,446	1,365	81	5.9%	1,457	-11	-0.8%
WEB・クリエイター系	DTPオペレーター	1,406	1,408	-2	-0.1%	1,396	10	0.7%
WEB・クリエイター系	WEBディレクター	1,762	1,701	61	3.6%	1,712	50	2.9%
WEB・クリエイター系	WEBデザイナー	1,539	1,626	-87	-5.4%	1,568	-29	-1.8%
WEB・クリエイター系	WEB制作・編集	1,624	1,579	45	2.8%	1,597	27	1.7%
WEB・クリエイター系	インテリアコーディネーター	1,489	1,513	-24	-1.6%	1,505	-16	-1.1%
WEB・クリエイター系	グラフィックデザイナー・その他デザイナー	1,606	1,586	20	1.3%	1,647	-41	-2.5%
WEB・クリエイター系	その他WEB・クリエイター系	1,441	1,602	-161	-10.0%	1,387	54	3.9%
WEB・クリエイター系	映像・音響	1,450	2,050	-600	-29.3%	1,490	-40	-2.7%
WEB・クリエイター系	制作・編集・校正・ライター	1,431	1,450	-19	-1.3%	1,431	0	0.0%
WEB・クリエイター系 集計		1,515	1,542	-27	-1.8%	1,520	-5	-0.3%

■職種別平均時給（関西）②：IT・エンジニア系、医療・介護・研究・教育系、工場・軽作業・物流・土木系

大カテゴリ	小職種	2022年1月 平均時給	前年同月比較（'21/1）		前月比較（'21/12）			
			平均時給	増減額	増減率	平均時給	増減額	増減率
IT・エンジニア系	CAD（建築・土木・設備）	1,643	1,589	54	3.4%	1,632	11	0.7%
IT・エンジニア系	CAD（電気・電子・機械）	1,620	1,667	-47	-2.8%	1,652	-32	-1.9%
IT・エンジニア系	OAインストラクター	1,445	1,920	-475	-24.7%	1,489	-44	-3.0%
IT・エンジニア系	SE・プログラマ（WEB・スマホ系）	2,293	2,026	267	13.2%	2,313	-20	-0.9%
IT・エンジニア系	SE・プログラマ（オープン系）	2,362	2,213	149	6.7%	2,385	-23	-1.0%
IT・エンジニア系	SE・プログラマ（制御系）	2,324	2,185	139	6.4%	2,343	-19	-0.8%
IT・エンジニア系	SE・プログラマ（汎用系）	2,194	1,983	211	10.6%	2,004	190	9.5%
IT・エンジニア系	その他IT・技術系	1,980	1,894	86	4.5%	2,017	-37	-1.8%
IT・エンジニア系	ネットワークエンジニア	2,298	2,286	12	0.5%	2,307	-9	-0.4%
IT・エンジニア系	フィールドエンジニア・サービスエンジニア	1,569	1,608	-39	-2.4%	1,627	-58	-3.6%
IT・エンジニア系	ヘルプデスク・ユーザーサポート	1,629	1,663	-34	-2.0%	1,683	-54	-3.2%
IT・エンジニア系	運用管理・保守	2,119	2,099	20	1.0%	2,158	-39	-1.8%
IT・エンジニア系	設計（建築・土木・設備）	1,969	1,692	277	16.4%	1,968	1	0.1%
IT・エンジニア系	設計（電気・電子・機械）	1,964	1,989	-25	-1.3%	1,960	4	0.2%
IT・エンジニア系	評価・テスト	1,761	1,799	-38	-2.1%	1,769	-8	-0.5%
IT・エンジニア系 集計		1,890	1,925	-35	-1.8%	1,919	-29	-1.5%
医療・介護・研究・教育系	インストラクター・講師・塾講師	1,622	1,798	-176	-9.8%	1,628	-6	-0.4%
医療・介護・研究・教育系	その他医療・介護・研究・教育系	1,470	1,455	15	1.0%	1,441	29	2.0%
医療・介護・研究・教育系	医療事務・調剤事務	1,208	1,193	15	1.3%	1,210	-2	-0.2%
医療・介護・研究・教育系	介護系	1,323	1,302	21	1.6%	1,323	0	0.0%
医療・介護・研究・教育系	看護系	1,679	1,506	173	11.5%	1,694	-15	-0.9%
医療・介護・研究・教育系	研究・開発・検査	1,527	1,515	12	0.8%	1,531	-4	-0.3%
医療・介護・研究・教育系	試験監督	-	1,200	-	-	1,200	-	-
医療・介護・研究・教育系	歯科衛生士・歯科助手	1,588	1,540	48	3.1%	1,650	-62	-3.8%
医療・介護・研究・教育系	治験	2,109	1,772	337	19.0%	1,826	283	15.5%
医療・介護・研究・教育系	保育系	1,308	1,278	30	2.3%	1,299	9	0.7%
医療・介護・研究・教育系	薬剤師・栄養士・管理栄養士・医療技術者	1,165	1,598	-433	-27.1%	1,385	-220	-15.9%
医療・介護・研究・教育系 集計		1,361	1,332	29	2.2%	1,370	-9	-0.7%
工場・軽作業・物流・土木系	その他工場・軽作業・物流・土木系	1,326	1,313	13	1.0%	1,311	15	1.1%
工場・軽作業・物流・土木系	ドライバー・配達・配送	1,277	1,258	19	1.5%	1,259	18	1.4%
工場・軽作業・物流・土木系	フォークリフト	1,347	1,321	26	2.0%	1,340	7	0.5%
工場・軽作業・物流・土木系	機械オペレーション	1,310	1,285	25	1.9%	1,316	-6	-0.5%
工場・軽作業・物流・土木系	軽作業（梱包・仕分け・検品）	1,201	1,140	61	5.4%	1,193	8	0.7%
工場・軽作業・物流・土木系	食品・飲料製造	1,251	1,157	94	8.1%	1,238	13	1.1%
工場・軽作業・物流・土木系	生産・品質管理	1,346	1,399	-53	-3.8%	1,341	5	0.4%
工場・軽作業・物流・土木系	製造（組立・加工）	1,336	1,256	80	6.4%	1,323	13	1.0%
工場・軽作業・物流・土木系	倉庫管理・入出荷	1,266	1,207	59	4.9%	1,261	5	0.4%
工場・軽作業・物流・土木系 集計		1,266	1,215	51	4.2%	1,259	7	0.6%
総計		1,383	1,373	10	0.7%	1,387	-4	-0.3%