

2月度派遣求人の平均時給は1,525円と過去最高 前年同月比+33円、前月比+16円

ディップ株式会社（以下「当社」）は、2022年2月の派遣時給データを発表しました。本調査は、社員・派遣・パートの求人情報サイト「はたらこねっと」に掲載された派遣・紹介予定派遣の求人広告データをもとに集計したものです。

「はたらこねっと」：<https://www.hatarako.net>

【概要】

■ 過去最高の平均時給を記録。医療、事務、軽作業などで求人増加、時給上昇

2月度の派遣平均時給は1,525円（前年同月比+33円、前月比+16円）と過去最高となり、2021年12月度から3ヶ月連続で1,500円以上を記録しています。また、「事務・オフィス系」「医療・介護・研究・教育系」など4つの大カテゴリで、平均時給が前年同月を上回りました。

「医療・介護・研究・教育系」では新型コロナウイルス感染再拡大に伴いワクチン接種業務の需要が増加、時給上昇を牽引しています。他にも、高い需要が続く介護系や、保育園の4月入園に備えた採用が活発になっています。

「事務・オフィス系」では4月の入職時期に向けた採用強化が継続しており、求人件数の増加に繋がっています。

「工場・軽作業・物流・土木系」では巣ごもり需要に対する倉庫内作業の需要が引き続き高く、春に向けて採用を進めています。

（執行役員 はたらこねっとサービスオフィサー HR事業本部長 北里友宏）

■ 2月度の職種別平均時給は4職種の大カテゴリで前年同月比プラス

職種別の平均時給は、4職種の大カテゴリで前年同月を上回りました。具体的には「事務・オフィス系」は1,506円（前年同月比+14円、前月比+3円）、「IT・エンジニア系」は2,177円（前年同月比+59円、前月比+2円）、「医療・介護・研究・教育系」は1,492円（前年同月比+66円、前月比+32円）、「工場・軽作業・物流・土木系」は1,303円（前年同月比+48円、前月比+1円）となりました。

また、2月度の「はたらこねっと」に掲載された派遣・紹介予定派遣の求人件数は約202,000件で、前年同月比+61.2%、前月比+14.8%となりました。

■ 2月度のエリア別平均時給は、全エリアで前年同月・前月比プラス

エリア別の平均時給は、全てのエリアで前年同月を上回り、関東エリアは1,617円（前年同月比+30円、前月比+10円）、東海エリアは1,382円（前年同月比+44円、前月比+29円）、関西エリアは1,398円（前年同月比+16円、前月比+15円）となりました。

【調査概要】

■ 集計対象

当社が運営する社員・派遣・パートの求人サイト「はたらこねっと」に掲載された求人情報より、雇用形態「一般派遣」「紹介予定派遣」を抽出し、募集時の平均時給を集計いたしました。サンプル数が10件以下未満のものは“-”表記となっております。

■ 対象エリア

(関東) 東京都、神奈川県、埼玉県、千葉県、茨城県、群馬県、栃木県、山梨県

(東海) 愛知県、岐阜県、三重県、静岡県

(関西) 大阪府、兵庫県、京都府、滋賀県、奈良県、和歌山県

■ 集計対象職種

・事務・オフィス系

↳ 一般事務、営業事務、データ入力、テレフォンオペレーター、英文事務、金融事務、経理・会計・財務、総務・人事・法務、秘書、貿易事務など

・販売・営業・サービス系

↳ アパレル販売、携帯・家電販売、テレマーケティング・テレアポインター、営業・ラウンダー、接客・ショールームカウンター、旅行関連など

・WEB・クリエイター系

↳ DTPオペレーター、WEBディレクター、WEBデザイナー、制作、映像・音響、制作・編集・校正・ライターなど

・IT・エンジニア系

↳ CAD、SE・プログラマ、ネットワークエンジニア、ヘルプデスク、運用管理・保守、設計、評価・テストなど

・医療・介護・研究・教育系

↳ 介護系、看護系、保育系、医療事務、研究・開発・検査、薬剤師・栄養士など

・工場・軽作業・物流・土木系

↳ ドライバー、軽作業、食品製造、製造（組立・加工）など

「はたらこねっと」概要

「はたらこねっと」は、日本最大級の社員・派遣・パートの求人情報サイトです。幅広い「雇用形態」・「勤務地」・「職種」・「こだわり」など、充実した検索条件からお仕事を探す事ができます。

「はたらこねっと」: <https://www.hatarako.net>

当社概要

“Labor force solution company”をビジョンに掲げ、『労働力の総合商社』として、人材サービス事業とDX事業を運営しています。「私たちdipは夢とアイデアと情熱で社会を改善する存在となる」の企業理念のもと、事業活動を通じて持続可能な社会の実現に貢献してまいります。

社名：ディップ株式会社

代表：代表取締役社長 兼CEO 富田 英揮

本社：東京都港区六本木3-2-1 六本木グランドタワー31F

電話：03-5114-1177（代表）

設立：1997年3月

資本金：1,085百万円（2021年2月末現在）

従業員数：2,173名（2021年4月1日現在の正社員）※契約・アルバイト・派遣社員除く

事業内容：求人情報サイト「バイトル」「バイトルNEXT」「バイトルPRO」「はたらこねっと」などの運営、看護師転職支援サービス、DXサービス「コボット」の開発・提供、他

上場証券取引所：東京証券取引所（市場第一部）

売上高：324億円（2021年2月期）

URL：<https://www.dip-net.co.jp/>

本件に関するお問い合わせ先

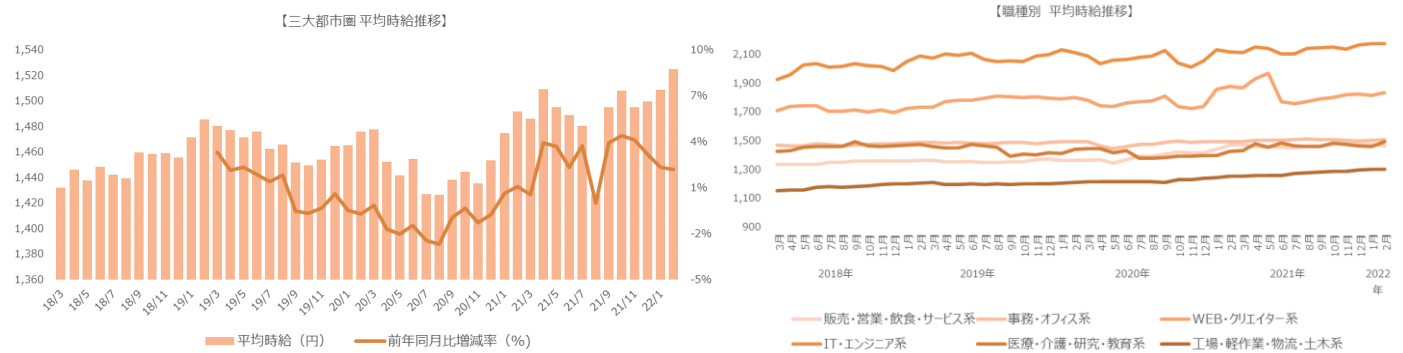
ディップ株式会社 広報担当

TEL: 03-6628-4070

お問合せフォーム：<https://campaign.jp/dip/contact>

1. 三大都市圏 募集平均時給調査

■平均時給推移（三大都市圏 ※関東、東海、関西）



■職種別平均時給①（三大都市圏）：事務・オフィスワーク系、販売・営業・サービス系、WEB・クリエイター系

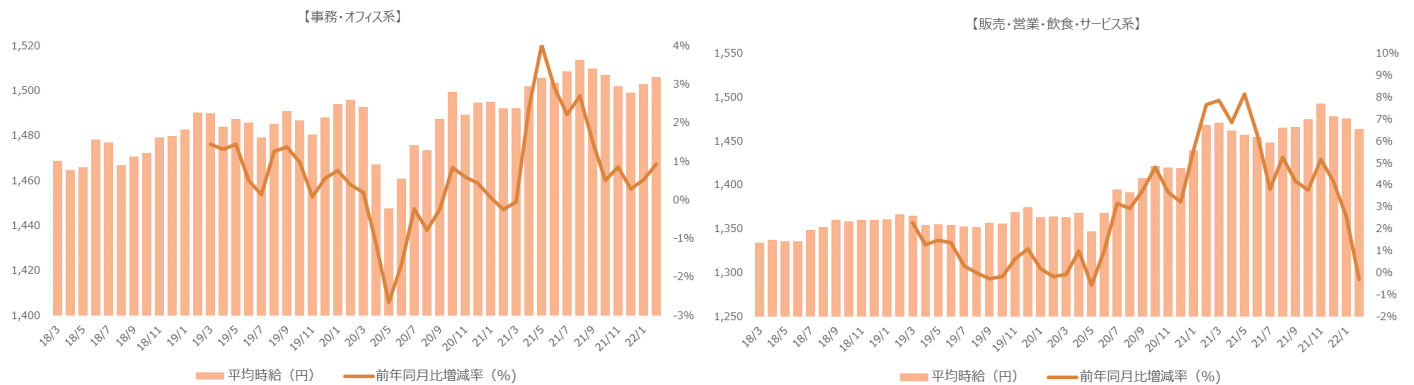
| 大カテゴリ | 小職種 | 2022年2月 | | 前年同月比較 ('21/2) | | 前月比較 ('22/1) | | |
|--------------------------|----------------------|--------------|--------------|----------------|--------------|--------------|------------|--------------|
| | | 平均時給 | 平均時給 | 増減額 | 増減率 | 平均時給 | 増減額 | 増減率 |
| 事務・オフィス系 | OAオペレーター | 1,709 | 1,639 | 70 | 4.3% | 1,749 | -40 | -2.3% |
| 事務・オフィス系 | その他事務・オフィス系 | 1,440 | 1,455 | -15 | -1.0% | 1,417 | 23 | 1.6% |
| 事務・オフィス系 | データ入力 | 1,447 | 1,405 | 42 | 3.0% | 1,447 | 0 | 0.0% |
| 事務・オフィス系 | テレフォンオペレーター | 1,506 | 1,488 | 18 | 1.2% | 1,493 | 13 | 0.9% |
| 事務・オフィス系 | マーケティング・企画 | 1,950 | 1,973 | -23 | -1.2% | 1,884 | 66 | 3.5% |
| 事務・オフィス系 | 一般事務 | 1,468 | 1,444 | 24 | 1.7% | 1,469 | -1 | -0.1% |
| 事務・オフィス系 | 営業事務 | 1,517 | 1,509 | 8 | 0.5% | 1,516 | 1 | 0.1% |
| 事務・オフィス系 | 英文事務 | 1,727 | 1,697 | 30 | 1.8% | 1,730 | -3 | -0.2% |
| 事務・オフィス系 | 学校事務 | 1,385 | 1,340 | 45 | 3.4% | 1,374 | 11 | 0.8% |
| 事務・オフィス系 | 金融事務（銀行・証券） | 1,488 | 1,489 | -1 | -0.1% | 1,493 | -5 | -0.3% |
| 事務・オフィス系 | 金融事務（生保・損保） | 1,519 | 1,479 | 40 | 2.7% | 1,515 | 4 | 0.3% |
| 事務・オフィス系 | 経理・会計・財務 | 1,595 | 1,603 | -8 | -0.5% | 1,597 | -2 | -0.1% |
| 事務・オフィス系 | 広報・宣伝・IR | 1,713 | 1,803 | -90 | -5.0% | 1,698 | 15 | 0.9% |
| 事務・オフィス系 | 事務的軽作業 | 1,379 | 1,410 | -31 | -2.2% | 1,355 | 24 | 1.8% |
| 事務・オフィス系 | 受付 | 1,400 | 1,353 | 47 | 3.5% | 1,381 | 19 | 1.4% |
| 事務・オフィス系 | 総務・人事・法務 | 1,597 | 1,591 | 6 | 0.4% | 1,600 | -3 | -0.2% |
| 事務・オフィス系 | 通訳・翻訳 | 1,906 | 1,926 | -20 | -1.0% | 1,902 | 4 | 0.2% |
| 事務・オフィス系 | 秘書 | 1,652 | 1,634 | 18 | 1.1% | 1,647 | 5 | 0.3% |
| 事務・オフィス系 | 貿易事務 | 1,580 | 1,576 | 4 | 0.3% | 1,578 | 2 | 0.1% |
| 事務・オフィス系 集計 | | 1,506 | 1,492 | 14 | 0.9% | 1,503 | 3 | 0.2% |
| 販売・営業・飲食・サービス系 | アパレル・ファッション・コスメ販売 | 1,438 | 1,406 | 32 | 2.3% | 1,450 | -12 | -0.8% |
| 販売・営業・飲食・サービス系 | その他営業・サービス系 | 1,454 | 1,403 | 51 | 3.6% | 1,445 | 9 | 0.6% |
| 販売・営業・飲食・サービス系 | その他販売 | 1,382 | 1,362 | 20 | 1.5% | 1,390 | -8 | -0.6% |
| 販売・営業・飲食・サービス系 | テレマーケティング・テレアポインター | 1,471 | 1,496 | -25 | -1.7% | 1,585 | -114 | -7.2% |
| 販売・営業・飲食・サービス系 | 営業・企画営業・ラウンダー | 1,677 | 1,693 | -16 | -0.9% | 1,678 | -1 | -0.1% |
| 販売・営業・飲食・サービス系 | 営業アシスタント | 1,598 | 1,484 | 114 | 7.7% | 1,608 | -10 | -0.6% |
| 販売・営業・飲食・サービス系 | 携帯・家電販売 | 1,390 | 1,430 | -40 | -2.8% | 1,420 | -30 | -2.1% |
| 販売・営業・飲食・サービス系 | 接客・ショールーム・カウンター | 1,420 | 1,349 | 71 | 5.3% | 1,412 | 8 | 0.6% |
| 販売・営業・飲食・サービス系 | 旅行関連 | 1,347 | 1,439 | -92 | -6.4% | 1,490 | -143 | -9.6% |
| 販売・営業・飲食・サービス系 集計 | | 1,464 | 1,469 | -5 | -0.3% | 1,476 | -12 | -0.8% |
| WEB・クリエイター系 | DTPオペレーター | 1,605 | 1,563 | 42 | 2.7% | 1,587 | 18 | 1.1% |
| WEB・クリエイター系 | WEBディレクター | 2,118 | 2,043 | 75 | 3.7% | 2,121 | -3 | -0.1% |
| WEB・クリエイター系 | WEBデザイナー | 1,920 | 2,003 | -83 | -4.1% | 1,929 | -9 | -0.5% |
| WEB・クリエイター系 | WEB制作・編集 | 1,914 | 1,894 | 20 | 1.1% | 1,891 | 23 | 1.2% |
| WEB・クリエイター系 | インテリアコーディネーター | 1,548 | 1,528 | 20 | 1.3% | 1,551 | -3 | -0.2% |
| WEB・クリエイター系 | グラフィックデザイナー・その他デザイナー | 1,752 | 2,059 | -307 | -14.9% | 1,761 | -9 | -0.5% |
| WEB・クリエイター系 | その他WEB・クリエイター系 | 1,751 | 1,977 | -226 | -11.4% | 1,772 | -21 | -1.2% |
| WEB・クリエイター系 | 映像・音響 | 1,814 | 1,860 | -46 | -2.5% | 1,809 | 5 | 0.3% |
| WEB・クリエイター系 | 制作・編集・校正・ライター | 1,686 | 1,694 | -8 | -0.5% | 1,693 | -7 | -0.4% |
| WEB・クリエイター系 集計 | | 1,834 | 1,878 | -44 | -2.3% | 1,813 | 21 | 1.2% |

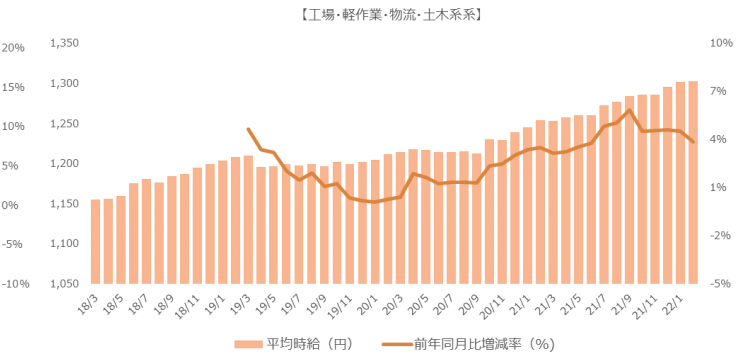
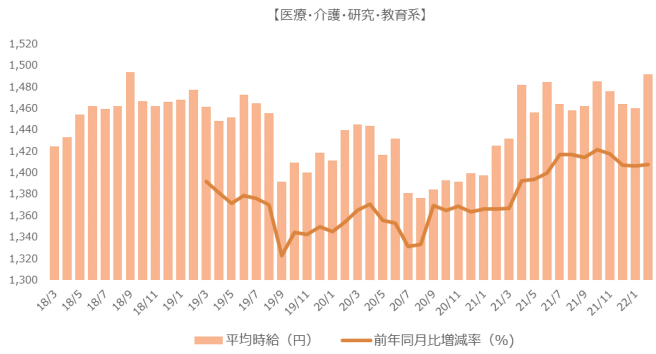
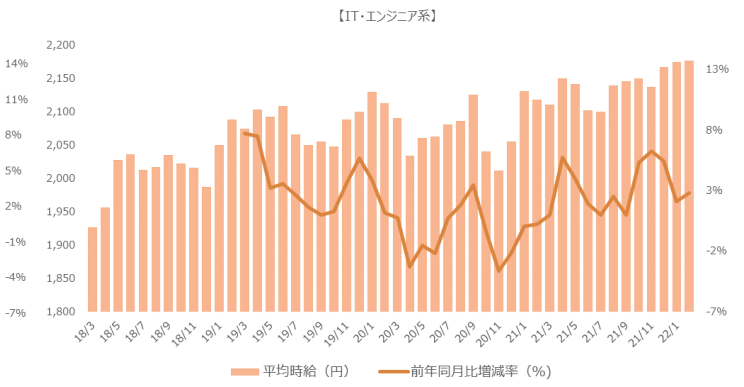
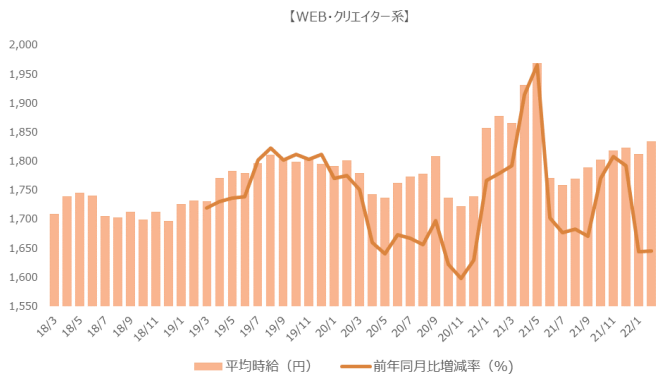
■職種別平均時給②（三大都市圏）：IT・エンジニア系、医療・介護・研究・教育系、工場・軽作業・物流・土木系

| 大カテゴリ | 小職種 | 2022年2月 平均時給 | 前年同月比較（'21/2） | | 前月比較（'22/1） | | | |
|-------------------------|----------------------|-----------------|---------------|-----------|-------------|--------------|-----------|-------------|
| | | | 平均時給 | 増減額 | 増減率 | 平均時給 | 増減額 | 増減率 |
| IT・エンジニア系 | CAD（建築・土木・設備） | 1,781 | 1,769 | 12 | 0.7% | 1,780 | 1 | 0.1% |
| IT・エンジニア系 | CAD（電気・電子・機械） | 1,711 | 1,704 | 7 | 0.4% | 1,675 | 36 | 2.1% |
| IT・エンジニア系 | OAインストラクター | 1,637 | 1,821 | -184 | -10.1% | 1,632 | 5 | 0.3% |
| IT・エンジニア系 | SE・プログラマ（WEB・スマホ系） | 2,396 | 2,246 | 150 | 6.7% | 2,379 | 17 | 0.7% |
| IT・エンジニア系 | SE・プログラマ（オープン系） | 2,590 | 2,464 | 126 | 5.1% | 2,620 | -30 | -1.1% |
| IT・エンジニア系 | SE・プログラマ（制御系） | 2,527 | 2,275 | 252 | 11.1% | 2,425 | 102 | 4.2% |
| IT・エンジニア系 | SE・プログラマ（汎用系） | 2,369 | 2,427 | -58 | -2.4% | 2,379 | -10 | -0.4% |
| IT・エンジニア系 | その他IT・技術系 | 2,199 | 2,179 | 20 | 0.9% | 2,223 | -24 | -1.1% |
| IT・エンジニア系 | ネットワークエンジニア | 2,688 | 2,608 | 80 | 3.1% | 2,699 | -11 | -0.4% |
| IT・エンジニア系 | フィールドエンジニア・サービスエンジニア | 1,825 | 1,867 | -42 | -2.2% | 1,730 | 95 | 5.5% |
| IT・エンジニア系 | ヘルプデスク・ユーザーサポート | 1,833 | 1,826 | 7 | 0.4% | 1,850 | -17 | -0.9% |
| IT・エンジニア系 | 運用管理・保守 | 2,269 | 2,251 | 18 | 0.8% | 2,296 | -27 | -1.2% |
| IT・エンジニア系 | 設計（建築・土木・設備） | 2,043 | 1,836 | 207 | 11.3% | 1,975 | 68 | 3.4% |
| IT・エンジニア系 | 設計（電気・電子・機械） | 2,234 | 2,013 | 221 | 11.0% | 2,144 | 90 | 4.2% |
| IT・エンジニア系 | 評価・テスト | 2,036 | 1,942 | 94 | 4.8% | 2,013 | 23 | 1.1% |
| IT・エンジニア系 集計 | | 2,177 | 2,118 | 59 | 2.8% | 2,175 | 2 | 0.1% |
| 医療・介護・研究・教育系 | インストラクター・講師・塾講師 | 1,622 | 1,658 | -36 | -2.2% | 1,609 | 13 | 0.8% |
| 医療・介護・研究・教育系 | その他医療・介護・研究・教育系 | 1,599 | 1,529 | 70 | 4.6% | 1,561 | 38 | 2.4% |
| 医療・介護・研究・教育系 | 医療事務・調剤事務 | 1,297 | 1,284 | 13 | 1.0% | 1,305 | -8 | -0.6% |
| 医療・介護・研究・教育系 | 介護系 | 1,408 | 1,352 | 56 | 4.1% | 1,401 | 7 | 0.5% |
| 医療・介護・研究・教育系 | 看護系 | 1,899 | 1,737 | 162 | 9.3% | 1,803 | 96 | 5.3% |
| 医療・介護・研究・教育系 | 研究・開発・検査 | 1,542 | 1,520 | 22 | 1.4% | 1,538 | 4 | 0.3% |
| 医療・介護・研究・教育系 | 試験監督 | 1,292 | 1,200 | 92 | 7.7% | 1,230 | 62 | - |
| 医療・介護・研究・教育系 | 歯科衛生士・歯科助手 | 1,474 | 1,372 | 102 | 7.4% | 1,431 | 43 | 3.0% |
| 医療・介護・研究・教育系 | 治験 | 2,192 | 2,041 | 151 | 7.4% | 2,285 | -93 | -4.1% |
| 医療・介護・研究・教育系 | 保育系 | 1,340 | 1,365 | -25 | -1.8% | 1,369 | -29 | -2.1% |
| 医療・介護・研究・教育系 | 薬剤師・栄養士・管理栄養士・医療技術者 | 1,482 | 1,494 | -12 | -0.8% | 1,227 | 255 | 20.8% |
| 医療・介護・研究・教育系 集計 | | 1,492 | 1,426 | 66 | 4.6% | 1,460 | 32 | 2.2% |
| 工場・軽作業・物流・土木系 | その他工場・軽作業・物流・土木系 | 1,335 | 1,325 | 10 | 0.8% | 1,327 | 8 | 0.6% |
| 工場・軽作業・物流・土木系 | ドライバー・配達・配送 | 1,357 | 1,351 | 6 | 0.4% | 1,352 | 5 | 0.4% |
| 工場・軽作業・物流・土木系 | フォークリフト | 1,393 | 1,348 | 45 | 3.3% | 1,390 | 3 | 0.2% |
| 工場・軽作業・物流・土木系 | 機械オペレーション | 1,358 | 1,294 | 64 | 4.9% | 1,350 | 8 | 0.6% |
| 工場・軽作業・物流・土木系 | 軽作業（梱包・仕分け・検品） | 1,230 | 1,181 | 49 | 4.1% | 1,231 | -1 | -0.1% |
| 工場・軽作業・物流・土木系 | 食品・飲料製造 | 1,230 | 1,188 | 42 | 3.5% | 1,226 | 4 | 0.3% |
| 工場・軽作業・物流・土木系 | 生産・品質管理 | 1,380 | 1,336 | 44 | 3.3% | 1,363 | 17 | 1.2% |
| 工場・軽作業・物流・土木系 | 製造（組立・加工） | 1,371 | 1,292 | 79 | 6.1% | 1,372 | -1 | -0.1% |
| 工場・軽作業・物流・土木系 | 倉庫管理・入出荷 | 1,332 | 1,292 | 40 | 3.1% | 1,318 | 14 | 1.1% |
| 工場・軽作業・物流・土木系 集計 | | 1,303 | 1,255 | 48 | 3.8% | 1,302 | 1 | 0.1% |
| 総計 | | 1,525 | 1,492 | 33 | 2.2% | 1,509 | 16 | 1.1% |

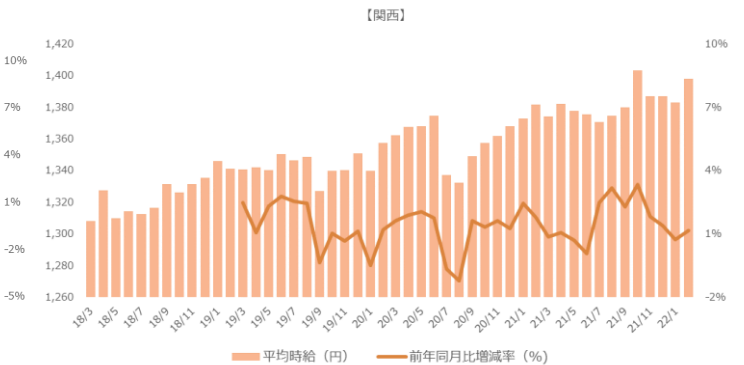
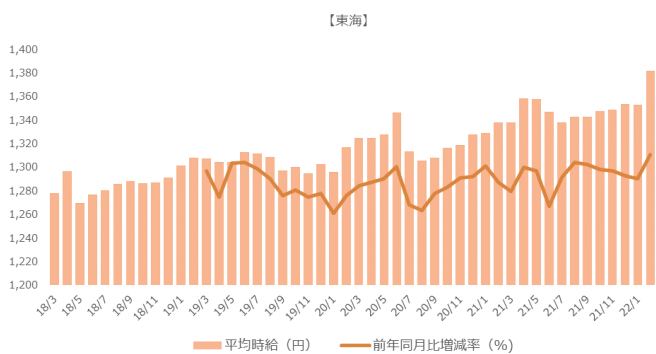
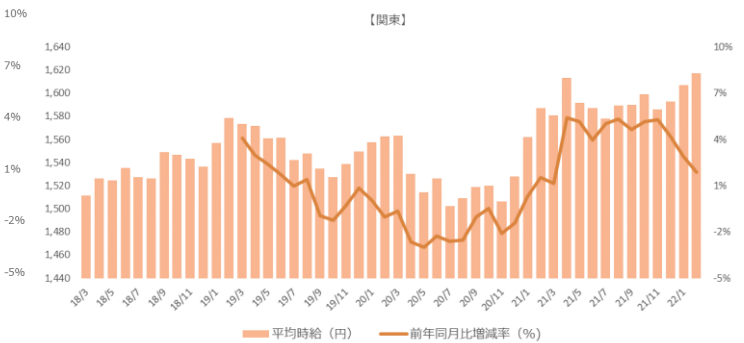
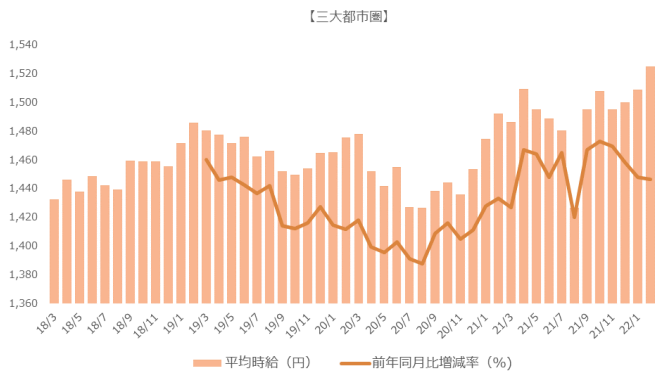
2. 三大都市圏 エリア別 募集平均時給調査

■職種大カテゴリ別 平均時給推移（三大都市圏）





■エリア別 平均時給推移（三大都市圏）



■職種別平均時給（関東）①：事務・オフィスワーク系、販売・営業・サービス系、WEB・クリエイター系

| 大カテゴリ | 小職種 | 2022年2月 | | | | 前年同月比較（'21/2） | | | 前月比較（'22/1） | | |
|--------------------------|----------------------|--------------|--------------|------------|--------------|---------------|------------|--------------|-------------|-----|-----|
| | | 平均時給 | 平均時給 | 増減額 | 増減率 | 平均時給 | 増減額 | 増減率 | 平均時給 | 増減額 | 増減率 |
| 事務・オフィス系 | OAオペレーター | 1,773 | 1,790 | -17 | -0.9% | 1,814 | -41 | -2.3% | | | |
| 事務・オフィス系 | その他事務・オフィス系 | 1,534 | 1,525 | 9 | 0.6% | 1,516 | 18 | 1.2% | | | |
| 事務・オフィス系 | データ入力 | 1,514 | 1,471 | 43 | 2.9% | 1,516 | -2 | -0.1% | | | |
| 事務・オフィス系 | テレフォンオペレーター | 1,564 | 1,543 | 21 | 1.4% | 1,548 | 16 | 1.0% | | | |
| 事務・オフィス系 | マーケティング・企画 | 1,961 | 1,990 | -29 | -1.5% | 1,882 | 79 | 4.2% | | | |
| 事務・オフィス系 | 一般事務 | 1,556 | 1,533 | 23 | 1.5% | 1,557 | -1 | -0.1% | | | |
| 事務・オフィス系 | 営業事務 | 1,608 | 1,599 | 9 | 0.6% | 1,609 | -1 | -0.1% | | | |
| 事務・オフィス系 | 英文事務 | 1,791 | 1,764 | 27 | 1.5% | 1,800 | -9 | -0.5% | | | |
| 事務・オフィス系 | 学校事務 | 1,493 | 1,456 | 37 | 2.5% | 1,487 | 6 | 0.4% | | | |
| 事務・オフィス系 | 金融事務（銀行・証券） | 1,592 | 1,591 | 1 | 0.1% | 1,604 | -12 | -0.7% | | | |
| 事務・オフィス系 | 金融事務（生保・損保） | 1,599 | 1,546 | 53 | 3.4% | 1,611 | -12 | -0.7% | | | |
| 事務・オフィス系 | 経理・会計・財務 | 1,684 | 1,688 | -4 | -0.2% | 1,690 | -6 | -0.4% | | | |
| 事務・オフィス系 | 広報・宣伝・IR | 1,783 | 1,859 | -76 | -4.1% | 1,772 | 11 | 0.6% | | | |
| 事務・オフィス系 | 事務的軽作業 | 1,429 | 1,475 | -46 | -3.1% | 1,397 | 32 | 2.3% | | | |
| 事務・オフィス系 | 受付 | 1,470 | 1,425 | 45 | 3.2% | 1,448 | 22 | 1.5% | | | |
| 事務・オフィス系 | 総務・人事・法務 | 1,679 | 1,669 | 10 | 0.6% | 1,677 | 2 | 0.1% | | | |
| 事務・オフィス系 | 通訳・翻訳 | 2,013 | 2,056 | -43 | -2.1% | 2,033 | -20 | -1.0% | | | |
| 事務・オフィス系 | 秘書 | 1,730 | 1,715 | 15 | 0.9% | 1,744 | -14 | -0.8% | | | |
| 事務・オフィス系 | 貿易事務 | 1,689 | 1,690 | -1 | -0.1% | 1,693 | -4 | -0.2% | | | |
| 事務・オフィス系 集計 | | 1,594 | 1,582 | 12 | 0.8% | 1,593 | 1 | 0.1% | | | |
| 販売・営業・飲食・サービス系 | アパレル・ファッション・コスメ販売 | 1,447 | 1,414 | 33 | 2.3% | 1,461 | -14 | -1.0% | | | |
| 販売・営業・飲食・サービス系 | その他営業・サービス系 | 1,411 | 1,401 | 10 | 0.7% | 1,418 | -7 | -0.5% | | | |
| 販売・営業・飲食・サービス系 | その他販売 | 1,402 | 1,395 | 7 | 0.5% | 1,415 | -13 | -0.9% | | | |
| 販売・営業・飲食・サービス系 | テレマーケティング・テレアポインター | 1,550 | 1,553 | -3 | -0.2% | 1,626 | -76 | -4.7% | | | |
| 販売・営業・飲食・サービス系 | 営業・企画営業・ラウンダー | 1,775 | 1,762 | 13 | 0.7% | 1,765 | 10 | 0.6% | | | |
| 販売・営業・飲食・サービス系 | 営業アシスタント | 1,751 | 1,519 | 232 | 15.3% | 1,698 | 53 | 3.1% | | | |
| 販売・営業・飲食・サービス系 | 携帯・家電販売 | 1,375 | 1,474 | -99 | -6.7% | 1,364 | 11 | 0.8% | | | |
| 販売・営業・飲食・サービス系 | 接客・ショールーム・カウンター | 1,470 | 1,410 | 60 | 4.3% | 1,468 | 2 | 0.1% | | | |
| 販売・営業・飲食・サービス系 | 旅行関連 | 1,560 | 1,369 | 191 | 14.0% | 1,567 | -7 | -0.4% | | | |
| 販売・営業・飲食・サービス系 集計 | | 1,491 | 1,530 | -39 | -2.5% | 1,502 | -11 | -0.7% | | | |
| WEB・クリエイター系 | DTPオペレーター | 1,700 | 1,671 | 29 | 1.7% | 1,690 | 10 | 0.6% | | | |
| WEB・クリエイター系 | WEBディレクター | 2,161 | 2,141 | 20 | 0.9% | 2,163 | -2 | -0.1% | | | |
| WEB・クリエイター系 | WEBデザイナー | 1,976 | 2,120 | -144 | -6.8% | 1,990 | -14 | -0.7% | | | |
| WEB・クリエイター系 | WEB制作・編集 | 1,972 | 1,987 | -15 | -0.8% | 1,943 | 29 | 1.5% | | | |
| WEB・クリエイター系 | インテリアコーディネーター | 1,611 | 1,540 | 71 | 4.6% | 1,596 | 15 | 0.9% | | | |
| WEB・クリエイター系 | グラフィックデザイナー・その他デザイナー | 1,791 | 2,209 | -418 | -18.9% | 1,814 | -23 | -1.3% | | | |
| WEB・クリエイター系 | その他WEB・クリエイター系 | 1,811 | 2,153 | -342 | -15.9% | 1,832 | -21 | -1.1% | | | |
| WEB・クリエイター系 | 映像・音響 | 1,830 | 1,868 | -38 | -2.0% | 1,821 | 9 | 0.5% | | | |
| WEB・クリエイター系 | 制作・編集・校正・ライター | 1,726 | 1,737 | -11 | -0.6% | 1,735 | -9 | -0.5% | | | |
| WEB・クリエイター系 集計 | | 1,900 | 1,982 | -82 | -4.1% | 1,882 | 18 | 1.0% | | | |

■職種別平均時給（関東）②：IT・エンジニア系、医療・介護・研究・教育系、工場・軽作業・物流・土木系

| 大カテゴリ | 小職種 | 2022年2月 | 前年同月比較（'21/2） | | | 前月比較（'22/1） | | |
|-------------------------|----------------------|--------------|---------------|-----------|-------------|--------------|-----------|--------------|
| | | 平均時給 | 平均時給 | 増減額 | 増減率 | 平均時給 | 増減額 | 増減率 |
| IT・エンジニア系 | CAD（建築・土木・設備） | 1,878 | 1,876 | 2 | 0.1% | 1,877 | 1 | 0.1% |
| IT・エンジニア系 | CAD（電気・電子・機械） | 1,827 | 1,778 | 49 | 2.8% | 1,792 | 35 | 2.0% |
| IT・エンジニア系 | OAインストラクター | 1,690 | 1,822 | -132 | -7.2% | 1,686 | 4 | 0.2% |
| IT・エンジニア系 | SE・プログラマ（WEB・スマホ系） | 2,432 | 2,310 | 122 | 5.3% | 2,413 | 19 | 0.8% |
| IT・エンジニア系 | SE・プログラマ（オープン系） | 2,687 | 2,608 | 79 | 3.0% | 2,705 | -18 | -0.7% |
| IT・エンジニア系 | SE・プログラマ（制御系） | 2,724 | 2,410 | 314 | 13.0% | 2,616 | 108 | 4.1% |
| IT・エンジニア系 | SE・プログラマ（汎用系） | 2,405 | 2,495 | -90 | -3.6% | 2,404 | 1 | 0.0% |
| IT・エンジニア系 | その他IT・技術系 | 2,323 | 2,300 | 23 | 1.0% | 2,326 | -3 | -0.1% |
| IT・エンジニア系 | ネットワークエンジニア | 2,750 | 2,689 | 61 | 2.3% | 2,739 | 11 | 0.4% |
| IT・エンジニア系 | フィールドエンジニア・サービスエンジニア | 1,928 | 1,925 | 3 | 0.2% | 1,812 | 116 | 6.4% |
| IT・エンジニア系 | ヘルプデスク・ユーザーサポート | 1,898 | 1,870 | 28 | 1.5% | 1,917 | -19 | -1.0% |
| IT・エンジニア系 | 運用管理・保守 | 2,331 | 2,333 | -2 | -0.1% | 2,353 | -22 | -0.9% |
| IT・エンジニア系 | 設計（建築・土木・設備） | 2,056 | 1,919 | 137 | 7.1% | 1,999 | 57 | 2.9% |
| IT・エンジニア系 | 設計（電気・電子・機械） | 2,354 | 2,115 | 239 | 11.3% | 2,311 | 43 | 1.9% |
| IT・エンジニア系 | 評価・テスト | 2,172 | 2,073 | 99 | 4.8% | 2,191 | -19 | -0.9% |
| IT・エンジニア系 集計 | | 2,296 | 2,233 | 63 | 2.8% | 2,302 | -6 | -0.3% |
| 医療・介護・研究・教育系 | インストラクター・講師・塾講師 | 1,661 | 1,696 | -35 | -2.1% | 1,636 | 25 | 1.5% |
| 医療・介護・研究・教育系 | その他医療・介護・研究・教育系 | 1,687 | 1,616 | 71 | 4.4% | 1,642 | 45 | 2.7% |
| 医療・介護・研究・教育系 | 医療事務・調剤事務 | 1,354 | 1,331 | 23 | 1.7% | 1,358 | -4 | -0.3% |
| 医療・介護・研究・教育系 | 介護系 | 1,477 | 1,404 | 73 | 5.2% | 1,475 | 2 | 0.1% |
| 医療・介護・研究・教育系 | 看護系 | 1,963 | 1,831 | 132 | 7.2% | 1,885 | 78 | 4.1% |
| 医療・介護・研究・教育系 | 研究・開発・検査 | 1,562 | 1,549 | 13 | 0.8% | 1,558 | 4 | 0.3% |
| 医療・介護・研究・教育系 | 試験監督 | 1,280 | 1,200 | 80 | 6.7% | 1,402 | -122 | -8.7% |
| 医療・介護・研究・教育系 | 歯科衛生士・歯科助手 | 1,340 | 1,400 | -60 | -4.3% | 1,235 | 105 | 8.5% |
| 医療・介護・研究・教育系 | 治験 | 2,311 | 2,104 | 207 | 9.8% | 2,332 | -21 | -0.9% |
| 医療・介護・研究・教育系 | 保育系 | 1,382 | 1,441 | -59 | -4.1% | 1,432 | -50 | -3.5% |
| 医療・介護・研究・教育系 | 薬剤師・栄養士・管理栄養士・医療技術者 | 1,527 | 1,478 | 49 | 3.3% | 1,294 | 233 | 18.0% |
| 医療・介護・研究・教育系 集計 | | 1,563 | 1,501 | 62 | 4.1% | 1,543 | 20 | 1.3% |
| 工場・軽作業・物流・土木系 | その他工場・軽作業・物流・土木系 | 1,374 | 1,360 | 14 | 1.0% | 1,360 | 14 | 1.0% |
| 工場・軽作業・物流・土木系 | ドライバー・配達・配送 | 1,402 | 1,342 | 60 | 4.5% | 1,410 | -8 | -0.6% |
| 工場・軽作業・物流・土木系 | フォークリフト | 1,411 | 1,360 | 51 | 3.8% | 1,412 | -1 | -0.1% |
| 工場・軽作業・物流・土木系 | 機械オペレーション | 1,359 | 1,295 | 64 | 4.9% | 1,343 | 16 | 1.2% |
| 工場・軽作業・物流・土木系 | 軽作業（梱包・仕分け・検品） | 1,236 | 1,182 | 54 | 4.6% | 1,237 | -1 | -0.1% |
| 工場・軽作業・物流・土木系 | 食品・飲料製造 | 1,238 | 1,194 | 44 | 3.7% | 1,234 | 4 | 0.3% |
| 工場・軽作業・物流・土木系 | 生産・品質管理 | 1,405 | 1,333 | 72 | 5.4% | 1,390 | 15 | 1.1% |
| 工場・軽作業・物流・土木系 | 製造（組立・加工） | 1,365 | 1,276 | 89 | 7.0% | 1,370 | -5 | -0.4% |
| 工場・軽作業・物流・土木系 | 倉庫管理・入出荷 | 1,374 | 1,330 | 44 | 3.3% | 1,341 | 33 | 2.5% |
| 工場・軽作業・物流・土木系 集計 | | 1,308 | 1,256 | 52 | 4.1% | 1,306 | 2 | 0.2% |
| 総計 | | 1,617 | 1,587 | 30 | 1.9% | 1,607 | 10 | 0.6% |

■職種別平均時給（東海）①：事務・オフィスワーク系、販売・営業・サービス系、WEB・クリエイター系

| 大カテゴリ | 小職種 | 2022年2月 平均時給 | 前年同月比較（'21/2） | | | 前月比較（'22/1） | | |
|--------------------------|----------------------|-----------------|---------------|-----------|-------------|--------------|-----------|--------------|
| | | | 平均時給 | 増減額 | 増減率 | 平均時給 | 増減額 | 増減率 |
| 事務・オフィス系 | OAオペレーター | 1,365 | 1,357 | 8 | 0.6% | 1,409 | -44 | -3.1% |
| 事務・オフィス系 | その他事務・オフィス系 | 1,332 | 1,348 | -16 | -1.2% | 1,326 | 6 | 0.5% |
| 事務・オフィス系 | データ入力 | 1,317 | 1,275 | 42 | 3.3% | 1,319 | -2 | -0.2% |
| 事務・オフィス系 | テレフォンオペレーター | 1,349 | 1,349 | 0 | 0.0% | 1,351 | -2 | -0.1% |
| 事務・オフィス系 | マーケティング・企画 | 1,788 | 1,657 | 131 | 7.9% | 1,835 | -47 | -2.6% |
| 事務・オフィス系 | 一般事務 | 1,331 | 1,307 | 24 | 1.8% | 1,329 | 2 | 0.2% |
| 事務・オフィス系 | 営業事務 | 1,374 | 1,357 | 17 | 1.3% | 1,368 | 6 | 0.4% |
| 事務・オフィス系 | 英文事務 | 1,452 | 1,508 | -56 | -3.7% | 1,453 | -1 | -0.1% |
| 事務・オフィス系 | 学校事務 | 1,308 | 1,265 | 43 | 3.4% | 1,304 | 4 | 0.3% |
| 事務・オフィス系 | 金融事務（銀行・証券） | 1,329 | 1,286 | 43 | 3.3% | 1,305 | 24 | 1.8% |
| 事務・オフィス系 | 金融事務（生保・損保） | 1,365 | 1,344 | 21 | 1.6% | 1,363 | 2 | 0.1% |
| 事務・オフィス系 | 経理・会計・財務 | 1,378 | 1,363 | 15 | 1.1% | 1,374 | 4 | 0.3% |
| 事務・オフィス系 | 広報・宣伝・IR | 1,360 | 1,310 | 50 | 3.8% | 1,384 | -24 | -1.7% |
| 事務・オフィス系 | 事務的軽作業 | 1,303 | 1,248 | 55 | 4.4% | 1,295 | 8 | 0.6% |
| 事務・オフィス系 | 受付 | 1,337 | 1,289 | 48 | 3.7% | 1,323 | 14 | 1.1% |
| 事務・オフィス系 | 総務・人事・法務 | 1,379 | 1,343 | 36 | 2.7% | 1,373 | 6 | 0.4% |
| 事務・オフィス系 | 通訳・翻訳 | 1,613 | 1,565 | 48 | 3.1% | 1,641 | -28 | -1.7% |
| 事務・オフィス系 | 秘書 | 1,368 | 1,358 | 10 | 0.7% | 1,375 | -7 | -0.5% |
| 事務・オフィス系 | 貿易事務 | 1,411 | 1,402 | 9 | 0.6% | 1,406 | 5 | 0.4% |
| 事務・オフィス系 集計 | | 1,347 | 1,326 | 21 | 1.6% | 1,345 | 2 | 0.1% |
| 販売・営業・飲食・サービス系 | アパレル・ファッション・コスメ販売 | 1,431 | 1,424 | 7 | 0.5% | 1,450 | -19 | -1.3% |
| 販売・営業・飲食・サービス系 | その他営業・サービス系 | 1,686 | 1,503 | 183 | 12.2% | 1,536 | 150 | 9.8% |
| 販売・営業・飲食・サービス系 | その他販売 | 1,378 | 1,335 | 43 | 3.2% | 1,382 | -4 | -0.3% |
| 販売・営業・飲食・サービス系 | テレマーケティング・テレポインター | 1,290 | 1,229 | 61 | 5.0% | 1,409 | -119 | -8.4% |
| 販売・営業・飲食・サービス系 | 営業・企画営業・ラウンダー | 1,524 | 1,511 | 13 | 0.9% | 1,540 | -16 | -1.0% |
| 販売・営業・飲食・サービス系 | 営業アシスタント | 1,434 | 1,436 | -2 | -0.1% | 1,396 | 38 | 2.7% |
| 販売・営業・飲食・サービス系 | 携帯・家電販売 | 1,385 | 1,405 | -20 | -1.4% | 1,383 | 2 | 0.1% |
| 販売・営業・飲食・サービス系 | 接客・ショールーム・カウンター | 1,330 | 1,282 | 48 | 3.7% | 1,313 | 17 | 1.3% |
| 販売・営業・飲食・サービス系 | 旅行関連 | 1,113 | 1,409 | -296 | -21.0% | 1,216 | -103 | -8.5% |
| 販売・営業・飲食・サービス系 集計 | | 1,433 | 1,412 | 21 | 1.5% | 1,436 | -3 | -0.2% |
| WEB・クリエイター系 | DTPオペレーター | 1,405 | 1,387 | 18 | 1.3% | 1,398 | 7 | 0.5% |
| WEB・クリエイター系 | WEBディレクター | 1,675 | 1,592 | 83 | 5.2% | 1,712 | -37 | -2.2% |
| WEB・クリエイター系 | WEBデザイナー | 1,673 | 1,595 | 78 | 4.9% | 1,691 | -18 | -1.1% |
| WEB・クリエイター系 | WEB制作・編集 | 1,699 | 1,633 | 66 | 4.0% | 1,692 | 7 | 0.4% |
| WEB・クリエイター系 | インテリアコーディネーター | 1,502 | 1,549 | -47 | -3.0% | 1,522 | -20 | -1.3% |
| WEB・クリエイター系 | グラフィックデザイナー・その他デザイナー | 1,827 | 1,569 | 258 | 16.4% | 1,764 | 63 | 3.6% |
| WEB・クリエイター系 | その他WEB・クリエイター系 | 1,525 | 1,515 | 10 | 0.7% | 1,556 | -31 | -2.0% |
| WEB・クリエイター系 | 映像・音響 | 1,626 | - | - | - | 1,643 | -17 | -1.0% |
| WEB・クリエイター系 | 制作・編集・校正・ライター | 1,500 | 1,351 | 149 | 11.0% | 1,483 | 17 | 1.1% |
| WEB・クリエイター系 集計 | | 1,620 | 1,557 | 63 | 4.0% | 1,609 | 11 | 0.7% |

■職種別平均時給（東海）②：IT・エンジニア系、医療・介護・研究・教育系、工場・軽作業・物流・土木系

| 大カテゴリ | 小職種 | 2022年2月 | 前年同月比較（'21/2） | | 前月比較（'22/1） | | | |
|-------------------------|----------------------|--------------|---------------|------------|--------------|--------------|------------|--------------|
| | | 平均時給 | 平均時給 | 増減額 | 増減率 | 平均時給 | 増減額 | 増減率 |
| IT・エンジニア系 | CAD（建築・土木・設備） | 1,597 | 1,589 | 8 | 0.5% | 1,597 | 0 | 0.0% |
| IT・エンジニア系 | CAD（電気・電子・機械） | 1,604 | 1,611 | -7 | -0.4% | 1,563 | 41 | 2.6% |
| IT・エンジニア系 | OAインストラクター | 1,513 | 1,493 | 20 | 1.3% | 1,513 | 0 | 0.0% |
| IT・エンジニア系 | SE・プログラマ（WEB・スマホ系） | 2,132 | 2,052 | 80 | 3.9% | 2,044 | 88 | 4.3% |
| IT・エンジニア系 | SE・プログラマ（オープン系） | 2,173 | 2,136 | 37 | 1.7% | 2,192 | -19 | -0.9% |
| IT・エンジニア系 | SE・プログラマ（制御系） | 2,118 | 2,006 | 112 | 5.6% | 1,960 | 158 | 8.1% |
| IT・エンジニア系 | SE・プログラマ（汎用系） | 2,285 | 2,117 | 168 | 7.9% | 2,516 | -231 | -9.2% |
| IT・エンジニア系 | その他IT・技術系 | 1,800 | 1,802 | -2 | -0.1% | 1,854 | -54 | -2.9% |
| IT・エンジニア系 | ネットワークエンジニア | 2,229 | 2,294 | -65 | -2.8% | 2,206 | 23 | 1.0% |
| IT・エンジニア系 | フィールドエンジニア・サービスエンジニア | 1,485 | 2,429 | -944 | -38.9% | 1,506 | -21 | -1.4% |
| IT・エンジニア系 | ヘルプデスク・ユーザーサポート | 1,608 | 1,535 | 73 | 4.8% | 1,593 | 15 | 0.9% |
| IT・エンジニア系 | 運用管理・保守 | 1,888 | 1,877 | 11 | 0.6% | 1,696 | 192 | 11.3% |
| IT・エンジニア系 | 設計（建築・土木・設備） | 1,831 | 1,827 | 4 | 0.2% | 1,763 | 68 | 3.9% |
| IT・エンジニア系 | 設計（電気・電子・機械） | 2,038 | 1,911 | 127 | 6.6% | 1,982 | 56 | 2.8% |
| IT・エンジニア系 | 評価・テスト | 1,704 | 1,635 | 69 | 4.2% | 1,729 | -25 | -1.4% |
| IT・エンジニア系 集計 | | 1,807 | 1,826 | -19 | -1.0% | 1,781 | 26 | 1.5% |
| 医療・介護・研究・教育系 | インストラクター・講師・塾講師 | 1,469 | 1,675 | -206 | -12.3% | 1,507 | -38 | -2.5% |
| 医療・介護・研究・教育系 | その他医療・介護・研究・教育系 | 1,346 | 1,311 | 35 | 2.7% | 1,346 | 0 | 0.0% |
| 医療・介護・研究・教育系 | 医療事務・調剤事務 | 1,245 | 1,219 | 26 | 2.1% | 1,252 | -7 | -0.6% |
| 医療・介護・研究・教育系 | 介護系 | 1,270 | 1,267 | 3 | 0.2% | 1,261 | 9 | 0.7% |
| 医療・介護・研究・教育系 | 看護系 | 1,816 | 1,444 | 372 | 25.8% | 1,543 | 273 | 17.7% |
| 医療・介護・研究・教育系 | 研究・開発・検査 | 1,460 | 1,432 | 28 | 2.0% | 1,452 | 8 | 0.6% |
| 医療・介護・研究・教育系 | 試験監督 | 1,300 | 1,200 | - | - | 1,209 | 91 | 7.5% |
| 医療・介護・研究・教育系 | 歯科衛生士・歯科助手 | 1,382 | 1,241 | 141 | 11.4% | 1,384 | -2 | -0.1% |
| 医療・介護・研究・教育系 | 治験 | 1,771 | 2,660 | -889 | -33.4% | 1,903 | -132 | -6.9% |
| 医療・介護・研究・教育系 | 保育系 | 1,178 | 1,221 | -43 | -3.5% | 1,170 | 8 | 0.7% |
| 医療・介護・研究・教育系 | 薬剤師・栄養士・管理栄養士・医療技術者 | 1,331 | 1,511 | -180 | -11.9% | 1,140 | 191 | 16.8% |
| 医療・介護・研究・教育系 集計 | | 1,405 | 1,294 | 111 | 8.6% | 1,305 | 100 | 7.7% |
| 工場・軽作業・物流・土木系 | その他工場・軽作業・物流・土木系 | 1,283 | 1,263 | 20 | 1.6% | 1,280 | 3 | 0.2% |
| 工場・軽作業・物流・土木系 | ドライバー・配達・配送 | 1,353 | 1,389 | -36 | -2.6% | 1,339 | 14 | 1.0% |
| 工場・軽作業・物流・土木系 | フォークリフト | 1,386 | 1,348 | 38 | 2.8% | 1,376 | 10 | 0.7% |
| 工場・軽作業・物流・土木系 | 機械オペレーション | 1,384 | 1,308 | 76 | 5.8% | 1,383 | 1 | 0.1% |
| 工場・軽作業・物流・土木系 | 軽作業（梱包・仕分け・検品） | 1,247 | 1,209 | 38 | 3.1% | 1,249 | -2 | -0.2% |
| 工場・軽作業・物流・土木系 | 食品・飲料製造 | 1,206 | 1,186 | 20 | 1.7% | 1,202 | 4 | 0.3% |
| 工場・軽作業・物流・土木系 | 生産・品質管理 | 1,346 | 1,315 | 31 | 2.4% | 1,334 | 12 | 0.9% |
| 工場・軽作業・物流・土木系 | 製造（組立・加工） | 1,391 | 1,320 | 71 | 5.4% | 1,396 | -5 | -0.4% |
| 工場・軽作業・物流・土木系 | 倉庫管理・入出荷 | 1,314 | 1,281 | 33 | 2.6% | 1,324 | -10 | -0.8% |
| 工場・軽作業・物流・土木系 集計 | | 1,318 | 1,272 | 46 | 3.6% | 1,320 | -2 | -0.2% |
| 総計 | | 1,382 | 1,338 | 44 | 3.3% | 1,353 | 29 | 2.1% |

■職種別平均時給（関西）①：事務・オフィスワーク系、販売・営業・サービス系、WEB・クリエイター系

| 大カテゴリ | 小職種 | 2022年2月 平均時給 | 前年同月比較（'21/2） | | | 前月比較（'22/1） | | |
|-------------------|----------------------|-----------------|---------------|------|-------|-------------|------|--------|
| | | | 平均時給 | 増減額 | 増減率 | 平均時給 | 増減額 | 増減率 |
| 事務・オフィス系 | OAオペレーター | 1,371 | 1,447 | -76 | -5.3% | 1,390 | -19 | -1.4% |
| 事務・オフィス系 | その他事務・オフィス系 | 1,332 | 1,376 | -44 | -3.2% | 1,327 | 5 | 0.4% |
| 事務・オフィス系 | データ入力 | 1,356 | 1,317 | 39 | 3.0% | 1,356 | 0 | 0.0% |
| 事務・オフィス系 | テレフォンオペレーター | 1,386 | 1,384 | 2 | 0.1% | 1,369 | 17 | 1.2% |
| 事務・オフィス系 | マーケティング・企画 | 1,886 | 1,697 | 189 | 11.1% | 1,966 | -80 | -4.1% |
| 事務・オフィス系 | 一般事務 | 1,342 | 1,324 | 18 | 1.4% | 1,338 | 4 | 0.3% |
| 事務・オフィス系 | 営業事務 | 1,386 | 1,390 | -4 | -0.3% | 1,387 | -1 | -0.1% |
| 事務・オフィス系 | 英文事務 | 1,502 | 1,502 | 0 | 0.0% | 1,501 | 1 | 0.1% |
| 事務・オフィス系 | 学校事務 | 1,274 | 1,260 | 14 | 1.1% | 1,275 | -1 | -0.1% |
| 事務・オフィス系 | 金融事務（銀行・証券） | 1,368 | 1,371 | -3 | -0.2% | 1,373 | -5 | -0.4% |
| 事務・オフィス系 | 金融事務（生保・損保） | 1,439 | 1,427 | 12 | 0.8% | 1,434 | 5 | 0.3% |
| 事務・オフィス系 | 経理・会計・財務 | 1,405 | 1,414 | -9 | -0.6% | 1,405 | 0 | 0.0% |
| 事務・オフィス系 | 広報・宣伝・IR | 1,387 | 1,356 | 31 | 2.3% | 1,461 | -74 | -5.1% |
| 事務・オフィス系 | 事務的軽作業 | 1,293 | 1,254 | 39 | 3.1% | 1,277 | 16 | 1.3% |
| 事務・オフィス系 | 受付 | 1,307 | 1,304 | 3 | 0.2% | 1,299 | 8 | 0.6% |
| 事務・オフィス系 | 総務・人事・法務 | 1,398 | 1,417 | -19 | -1.3% | 1,399 | -1 | -0.1% |
| 事務・オフィス系 | 通訳・翻訳 | 1,579 | 1,582 | -3 | -0.2% | 1,549 | 30 | 1.9% |
| 事務・オフィス系 | 秘書 | 1,394 | 1,451 | -57 | -3.9% | 1,390 | 4 | 0.3% |
| 事務・オフィス系 | 貿易事務 | 1,453 | 1,455 | -2 | -0.1% | 1,457 | -4 | -0.3% |
| 事務・オフィス系 集計 | | 1,366 | 1,359 | 7 | 0.5% | 1,363 | 3 | 0.2% |
| 販売・営業・飲食・サービス系 | アパレル・ファッション・コスメ販売 | 1,426 | 1,379 | 47 | 3.4% | 1,429 | -3 | -0.2% |
| 販売・営業・飲食・サービス系 | その他営業・サービス系 | 1,363 | 1,267 | 96 | 7.6% | 1,447 | -84 | -5.8% |
| 販売・営業・飲食・サービス系 | その他販売 | 1,341 | 1,322 | 19 | 1.4% | 1,343 | -2 | -0.1% |
| 販売・営業・飲食・サービス系 | テレマーケティング・テレアポインター | 1,337 | 1,348 | -11 | -0.8% | 1,447 | -110 | -7.6% |
| 販売・営業・飲食・サービス系 | 営業・企画営業・ラウンダー | 1,558 | 1,560 | -2 | -0.1% | 1,567 | -9 | -0.6% |
| 販売・営業・飲食・サービス系 | 営業アシスタント | 1,490 | 1,466 | 24 | 1.6% | 1,517 | -27 | -1.8% |
| 販売・営業・飲食・サービス系 | 携帯・家電販売 | 1,457 | 1,367 | 90 | 6.6% | 1,672 | -215 | -12.9% |
| 販売・営業・飲食・サービス系 | 接客・ショールーム・カウンター | 1,369 | 1,279 | 90 | 7.0% | 1,350 | 19 | 1.4% |
| 販売・営業・飲食・サービス系 | 旅行関連 | 1,370 | 1,520 | -150 | -9.9% | 1,461 | -91 | -6.2% |
| 販売・営業・飲食・サービス系 集計 | | 1,427 | 1,396 | 31 | 2.2% | 1,446 | -19 | -1.3% |
| WEB・クリエイター系 | DTPオペレーター | 1,406 | 1,401 | 5 | 0.4% | 1,406 | 0 | 0.0% |
| WEB・クリエイター系 | WEBディレクター | 1,766 | 1,733 | 33 | 1.9% | 1,762 | 4 | 0.2% |
| WEB・クリエイター系 | WEBデザイナー | 1,585 | 1,629 | -44 | -2.7% | 1,539 | 46 | 3.0% |
| WEB・クリエイター系 | WEB制作・編集 | 1,611 | 1,594 | 17 | 1.1% | 1,624 | -13 | -0.8% |
| WEB・クリエイター系 | インテリアコーディネーター | 1,488 | 1,497 | -9 | -0.6% | 1,489 | -1 | -0.1% |
| WEB・クリエイター系 | グラフィックデザイナー・その他デザイナー | 1,585 | 1,589 | -4 | -0.3% | 1,606 | -21 | -1.3% |
| WEB・クリエイター系 | その他WEB・クリエイター系 | 1,499 | 1,661 | -162 | -9.8% | 1,441 | 58 | 4.0% |
| WEB・クリエイター系 | 映像・音響 | 1,483 | 1,639 | -156 | -9.5% | 1,450 | 33 | 2.3% |
| WEB・クリエイター系 | 制作・編集・校正・ライター | 1,434 | 1,484 | -50 | -3.4% | 1,431 | 3 | 0.2% |
| WEB・クリエイター系 集計 | | 1,528 | 1,561 | -33 | -2.1% | 1,515 | 13 | 0.9% |

■職種別平均時給（関西）②：IT・エンジニア系、医療・介護・研究・教育系、工場・軽作業・物流・土木系

| 大カテゴリ | 小職種 | 2022年2月 平均時給 | 前年同月比較（'21/2） | | 前月比較（'22/1） | | | |
|-------------------------|----------------------|-----------------|---------------|-----------|-------------|--------------|-----------|-------------|
| | | | 平均時給 | 増減額 | 増減率 | 平均時給 | 増減額 | 増減率 |
| IT・エンジニア系 | CAD（建築・土木・設備） | 1,634 | 1,589 | 45 | 2.8% | 1,643 | -9 | -0.5% |
| IT・エンジニア系 | CAD（電気・電子・機械） | 1,610 | 1,675 | -65 | -3.9% | 1,620 | -10 | -0.6% |
| IT・エンジニア系 | OAインストラクター | 1,458 | 1,977 | -519 | -26.3% | 1,445 | 13 | 0.9% |
| IT・エンジニア系 | SE・プログラマ（WEB・スマホ系） | 2,335 | 2,049 | 286 | 14.0% | 2,293 | 42 | 1.8% |
| IT・エンジニア系 | SE・プログラマ（オープン系） | 2,336 | 2,222 | 114 | 5.1% | 2,362 | -26 | -1.1% |
| IT・エンジニア系 | SE・プログラマ（制御系） | 2,363 | 2,119 | 244 | 11.5% | 2,324 | 39 | 1.7% |
| IT・エンジニア系 | SE・プログラマ（汎用系） | 2,175 | 1,998 | 177 | 8.9% | 2,194 | -19 | -0.9% |
| IT・エンジニア系 | その他IT・技術系 | 1,997 | 1,933 | 64 | 3.3% | 1,980 | 17 | 0.9% |
| IT・エンジニア系 | ネットワークエンジニア | 2,297 | 2,265 | 32 | 1.4% | 2,298 | -1 | 0.0% |
| IT・エンジニア系 | フィールドエンジニア・サービスエンジニア | 1,600 | 1,629 | -29 | -1.8% | 1,569 | 31 | 2.0% |
| IT・エンジニア系 | ヘルプデスク・ユーザーサポート | 1,651 | 1,673 | -22 | -1.3% | 1,629 | 22 | 1.4% |
| IT・エンジニア系 | 運用管理・保守 | 2,055 | 2,101 | -46 | -2.2% | 2,119 | -64 | -3.0% |
| IT・エンジニア系 | 設計（建築・土木・設備） | 2,062 | 1,682 | 380 | 22.6% | 1,969 | 93 | 4.7% |
| IT・エンジニア系 | 設計（電気・電子・機械） | 2,023 | 1,929 | 94 | 4.9% | 1,964 | 59 | 3.0% |
| IT・エンジニア系 | 評価・テスト | 1,726 | 1,785 | -59 | -3.3% | 1,761 | -35 | -2.0% |
| IT・エンジニア系 集計 | | 1,927 | 1,914 | 13 | 0.7% | 1,890 | 37 | 2.0% |
| 医療・介護・研究・教育系 | インストラクター・講師・塾講師 | 1,676 | 1,616 | 60 | 3.7% | 1,622 | 54 | 3.3% |
| 医療・介護・研究・教育系 | その他医療・介護・研究・教育系 | 1,477 | 1,450 | 27 | 1.9% | 1,470 | 7 | 0.5% |
| 医療・介護・研究・教育系 | 医療事務・調剤事務 | 1,215 | 1,212 | 3 | 0.2% | 1,208 | 7 | 0.6% |
| 医療・介護・研究・教育系 | 介護系 | 1,327 | 1,300 | 27 | 2.1% | 1,323 | 4 | 0.3% |
| 医療・介護・研究・教育系 | 看護系 | 1,767 | 1,585 | 182 | 11.5% | 1,679 | 88 | 5.2% |
| 医療・介護・研究・教育系 | 研究・開発・検査 | 1,530 | 1,514 | 16 | 1.1% | 1,527 | 3 | 0.2% |
| 医療・介護・研究・教育系 | 試験監督 | - | - | - | - | - | - | - |
| 医療・介護・研究・教育系 | 歯科衛生士・歯科助手 | 1,588 | 1,529 | 59 | 3.9% | 1,588 | 0 | 0.0% |
| 医療・介護・研究・教育系 | 治験 | 1,966 | 1,850 | 116 | 6.3% | 2,109 | -143 | -6.8% |
| 医療・介護・研究・教育系 | 保育系 | 1,308 | 1,296 | 12 | 0.9% | 1,308 | 0 | 0.0% |
| 医療・介護・研究・教育系 | 薬剤師・栄養士・管理栄養士・医療技術者 | 1,377 | 1,568 | -191 | -12.2% | 1,165 | 212 | 18.2% |
| 医療・介護・研究・教育系 集計 | | 1,385 | 1,342 | 43 | 3.2% | 1,361 | 24 | 1.8% |
| 工場・軽作業・物流・土木系 | その他工場・軽作業・物流・土木系 | 1,329 | 1,322 | 7 | 0.5% | 1,326 | 3 | 0.2% |
| 工場・軽作業・物流・土木系 | ドライバー・配達・配送 | 1,275 | 1,280 | -5 | -0.4% | 1,277 | -2 | -0.2% |
| 工場・軽作業・物流・土木系 | フォークリフト | 1,346 | 1,318 | 28 | 2.1% | 1,347 | -1 | -0.1% |
| 工場・軽作業・物流・土木系 | 機械オペレーション | 1,314 | 1,273 | 41 | 3.2% | 1,310 | 4 | 0.3% |
| 工場・軽作業・物流・土木系 | 軽作業（梱包・仕分け・検品） | 1,201 | 1,143 | 58 | 5.1% | 1,201 | 0 | 0.0% |
| 工場・軽作業・物流・土木系 | 食品・飲料製造 | 1,255 | 1,179 | 76 | 6.4% | 1,251 | 4 | 0.3% |
| 工場・軽作業・物流・土木系 | 生産・品質管理 | 1,366 | 1,375 | -9 | -0.7% | 1,346 | 20 | 1.5% |
| 工場・軽作業・物流・土木系 | 製造（組立・加工） | 1,352 | 1,277 | 75 | 5.9% | 1,336 | 16 | 1.2% |
| 工場・軽作業・物流・土木系 | 倉庫管理・入出荷 | 1,271 | 1,218 | 53 | 4.4% | 1,266 | 5 | 0.4% |
| 工場・軽作業・物流・土木系 集計 | | 1,272 | 1,226 | 46 | 3.8% | 1,266 | 6 | 0.5% |
| 総計 | | 1,398 | 1,382 | 16 | 1.2% | 1,383 | 15 | 1.1% |