

11 月度派遣求人

3 大都市圏の平均時給は 1,555 円となり、過去最高を更新

ディップ株式会社（以下「当社」）は、2022年11月度 3大都市圏の派遣時給データを発表しました。本調査は、社員・派遣・パートの求人情報サイト「はたらこねっと」に掲載された派遣・紹介予定派遣の求人広告データをもとに集計したものです。

全国版 派遣時給レポートはこちら：<https://www.dip-net.co.jp/files/1691>

大カテゴリ	3エリア計					関東					東海					関西				
	平均時給	前年比	前年増加率	前月比	前月増加率	平均時給	前年比	前年増加率	前月比	前月増加率	平均時給	前年比	前年増加率	前月比	前月増加率	平均時給	前年比	前年増加率	前月比	前月増加率
事務・オフィス系	¥1,521	¥19	1.3%	¥3	0.2%	¥1,610	¥18	1.1%	¥1	0.1%	¥1,355	¥15	1.1%	¥0	0.0%	¥1,387	¥21	1.5%	¥5	0.4%
販売・営業・飲食・サービス系	¥1,481	¥-12	-0.8%	¥8	0.5%	¥1,515	¥7	0.5%	¥12	0.8%	¥1,420	¥-5	-0.4%	¥2	0.1%	¥1,450	¥-59	-3.9%	¥7	0.5%
WEB・クリエイター系	¥1,818	¥-1	-0.1%	¥1	0.1%	¥1,914	¥19	1.0%	¥5	0.3%	¥1,540	¥-40	-2.5%	¥24	1.6%	¥1,509	¥-1	-0.1%	¥-2	-0.1%
IT・エンジニア系	¥2,235	¥97	4.5%	¥-2	-0.1%	¥2,355	¥87	3.8%	¥-8	-0.3%	¥1,834	¥71	4.0%	¥3	0.2%	¥1,947	¥52	2.7%	¥13	0.7%
医療・介護・研究・教育系	¥1,533	¥57	3.9%	¥18	1.2%	¥1,595	¥37	2.4%	¥19	1.2%	¥1,437	¥98	7.3%	¥21	1.5%	¥1,427	¥46	3.3%	¥3	0.2%
工場・軽作業・物流・土木系	¥1,324	¥38	3.0%	¥9	0.7%	¥1,337	¥44	3.4%	¥17	1.3%	¥1,319	¥13	1.0%	¥2	0.2%	¥1,306	¥64	5.2%	¥4	0.3%
総計	¥1,555	¥60	4.0%	¥9	0.6%	¥1,651	¥65	4.1%	¥8	0.5%	¥1,383	¥34	2.5%	¥4	0.3%	¥1,429	¥42	3.0%	¥5	0.4%

11月の派遣平均時給は1,555円（前年比60円増、前月比9円増）となり、過去最高を更新いたしました。また派遣・紹介予定派遣の求人件数は約169,000件となり、前年比で8.2%減となりました。

「はたらこねっと」：<https://www.hatarako.net>

■ 概要

【エリア別】全てのエリアで過去最高を更新。前年比・前月比ともにプラス

全てのエリアで平均時給は過去最高を更新いたしました。関東エリアは1,651円（前年比65円増、前月比8円増）、東海エリアは1,383円（前年比34円増、前月比4円増）、関西エリアは1,429円（前年比42円増、前月比5円増）となりました。

【職種別】4 職種の大カテゴリで前年比プラス

事務・オフィス系、工場・軽作業・物流・土木系は2ヵ月連続で過去最高を更新

職種別の平均時給は、4職種の大カテゴリで前年を上回りました。「事務・オフィス系」は1,521円（前年比19円増、前月比3円増）、「販売・営業・飲食・サービス系」は1,481円（前年比12円減、前月比8円増）、「WEB・クリエイター系」は1,818円（前年比1円減、前月比1円増）、「IT・エンジニア系」は2,235円（前年比97円増、前月比2円減）、「医療・介護・研究・教育系」は1,533円（前年比57円増、前月比18円増）、「工場・軽作業・物流・土木系」は1,324円（前年比38円増、前月比9円増）となりました。

■ 調査概要

集計対象

当社が運営する社員・派遣・パートの求人サイト「はたらこねっと」に掲載された求人情報より、雇用形態「一般派遣」「紹介予定派遣」を抽出し、募集時の平均時給を集計いたしました。サンプル数が10件以下未満のものは“-”表記となっております。

対象エリア

- （関東）東京都、神奈川県、埼玉県、千葉県、茨城県、群馬県、栃木県、山梨県
- （東海）愛知県、岐阜県、三重県、静岡県
- （関西）大阪府、兵庫県、京都府、滋賀県、奈良県、和歌山県

集計対象職種

・事務・オフィス系

↳一般事務、営業事務、データ入力、テレフォンオペレーター、英文事務、金融事務、経理・会計・財務、総務・人事・法務、秘書、貿易事務など

・販売・営業・サービス系

↳アパレル販売、携帯・家電販売、テレマーケティング・テレポインター、営業・ラウンダー、接客・ショールームカウンター、旅行関連など

・WEB・クリエイター系

↳DTPオペレーター、WEBディレクター、WEBデザイナー、制作、映像・音響、制作・編集・校正・ライターなど

・IT・エンジニア系

↳CAD、SE・プログラマ、ネットワークエンジニア、ヘルプデスク、運用管理・保守、設計、評価・テストなど

・医療・介護・研究・教育系

↳介護系、看護系、保育系、医療事務、研究・開発・検査、薬剤師・栄養士など

・工場・軽作業・物流・土木系

↳ドライバー、軽作業、食品製造、製造（組立・加工）など

「はたらこねっと」概要

「はたらこねっと」は、日本最大級の社員・派遣・パートの求人情報サイトです。幅広い「雇用形態」・「勤務地」・「職種」・「こだわり」など、充実した検索条件からお仕事を探す事ができます。

「はたらこねっと」：<https://www.hatarako.net>

当社概要

労働市場における諸課題を解決し、誰もが働く喜びと幸せを感じられる社会の実現を目指す“Labor force solution company”をビジョンに掲げ、人材サービス事業とDX事業を運営しています。企業理念「私たちdipは夢とアイデアと情熱で社会を改善する存在となる」のもと、事業活動を通じて持続可能な社会の実現に貢献してまいります。

社名：ディップ株式会社（dip Corporation）

代表者：富田 英揮（代表取締役社長 兼CEO）

本社：東京都港区六本木3-2-1 六本木グランドタワー31F

電話：03-5114-1177（代表）

設立：1997年3月

資本金：1,085百万円（2022年2月末現在）

従業員数：2,356名（2022年4月1日現在の正社員）※契約・アルバイト・派遣社員除く

事業内容：求人情報サイト「バイトル」「バイトルNEXT」「バイトルPRO」「はたらこねっと」、看護師転職支援サービス「ナースではたらこ」の運営、DXサービス「コボット」の開発・提供、他

上場証券取引所：東京証券取引所（プライム市場）

売上高：395億円（2022年2月期）

URL：<https://www.dip-net.co.jp/>

本件に関するお問い合わせ先

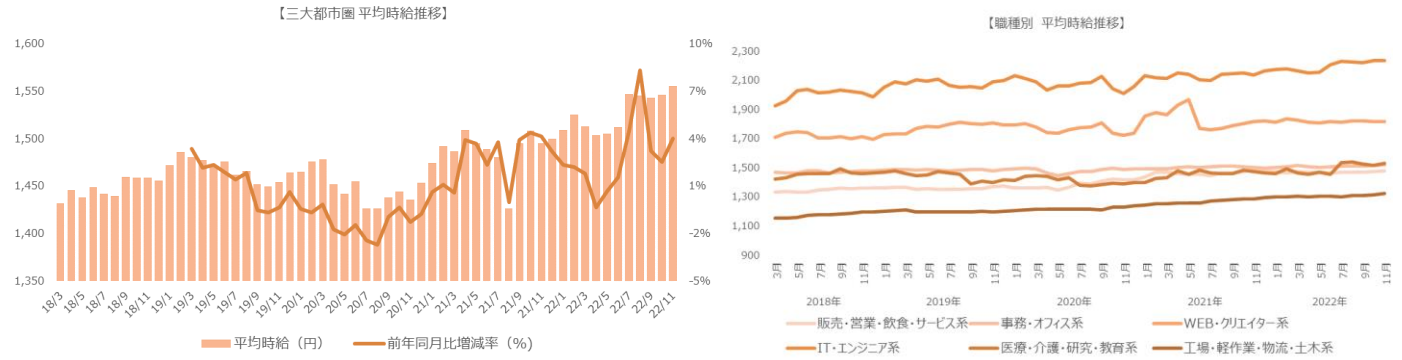
ディップ株式会社 広報担当

TEL：03-6628-4070

お問合せフォーム：<https://campaign.jp/dip/contact>

1. 三大都市圏 募集平均時給調査

■平均時給推移（三大都市圏 ※関東、東海、関西）



■職種別平均時給①（三大都市圏）：事務・オフィスワーク系、販売・営業・サービス系、WEB・クリエイター系

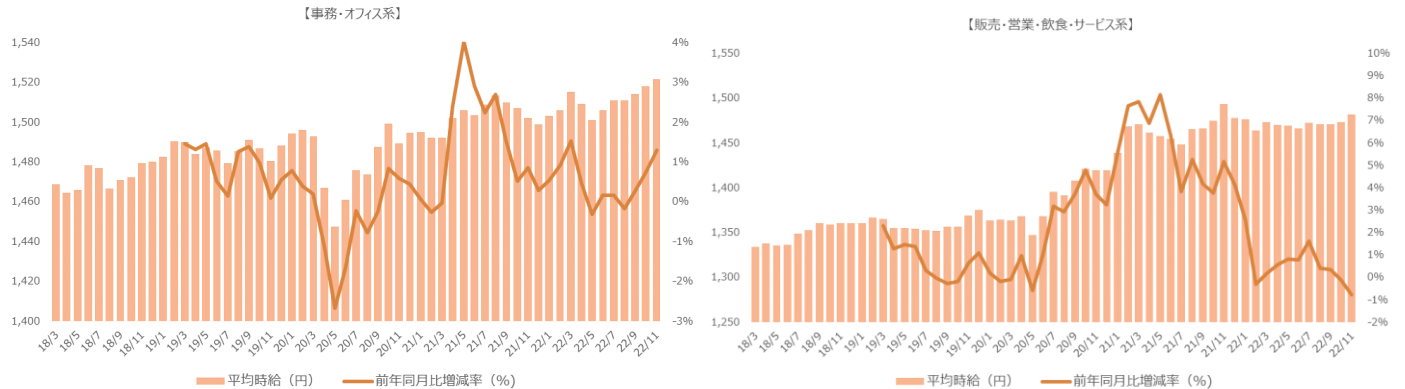
大カテゴリ	小職種	2022年11月	('21/11)		('22/10)			
		平均時給	平均時給	増減額	増減率	平均時給	増減額	増減率
事務・オフィス系	OAオペレーター	¥1,714	¥1,726	-12	-0.7%	¥1,677	37	2.2%
事務・オフィス系	その他事務・オフィス系	¥1,473	¥1,424	49	3.4%	¥1,460	13	0.9%
事務・オフィス系	データ入力	¥1,457	¥1,396	61	4.4%	¥1,439	18	1.3%
事務・オフィス系	テレフォンオペレーター	¥1,508	¥1,491	17	1.1%	¥1,499	9	0.6%
事務・オフィス系	マーケティング・企画	¥1,952	¥1,867	85	4.6%	¥1,884	68	3.6%
事務・オフィス系	一般事務	¥1,488	¥1,463	25	1.7%	¥1,482	6	0.4%
事務・オフィス系	営業事務	¥1,534	¥1,519	15	1.0%	¥1,536	-2	-0.1%
事務・オフィス系	英文事務	¥1,768	¥1,715	53	3.1%	¥1,760	8	0.5%
事務・オフィス系	学校事務	¥1,398	¥1,381	17	1.2%	¥1,394	4	0.3%
事務・オフィス系	金融事務（銀行・証券）	¥1,500	¥1,503	-3	-0.2%	¥1,483	17	1.1%
事務・オフィス系	金融事務（生保・損保）	¥1,528	¥1,519	9	0.6%	¥1,526	2	0.1%
事務・オフィス系	経理・会計・財務	¥1,614	¥1,595	19	1.2%	¥1,612	2	0.1%
事務・オフィス系	広報・宣伝・IR	¥1,719	¥1,768	-49	-2.8%	¥1,728	-9	-0.5%
事務・オフィス系	事務的軽作業	¥1,388	¥1,336	52	3.9%	¥1,378	10	0.7%
事務・オフィス系	受付	¥1,414	¥1,370	44	3.2%	¥1,409	5	0.4%
事務・オフィス系	総務・人事・法務	¥1,615	¥1,601	14	0.9%	¥1,618	-3	-0.2%
事務・オフィス系	通訳・翻訳	¥1,957	¥1,896	61	3.2%	¥1,943	14	0.7%
事務・オフィス系	秘書	¥1,692	¥1,646	46	2.8%	¥1,688	4	0.2%
事務・オフィス系	貿易事務	¥1,612	¥1,574	38	2.4%	¥1,605	7	0.4%
事務・オフィス系 集計		¥1,521	¥1,502	19	1.3%	¥1,518	3	0.2%
販売・営業・飲食・サービス系	アパレル・ファッション・コスメ販売	¥1,472	¥1,444	28	1.9%	¥1,468	4	0.3%
販売・営業・飲食・サービス系	その他営業・サービス系	¥1,419	¥1,577	-158	-10.0%	¥1,403	16	1.1%
販売・営業・飲食・サービス系	その他販売	¥1,398	¥1,390	8	0.6%	¥1,384	14	1.0%
販売・営業・飲食・サービス系	テレマーケティング・テレポインター	¥1,505	¥1,570	-65	-4.1%	¥1,390	115	8.3%
販売・営業・飲食・サービス系	営業・企画営業・ラウンダー	¥1,692	¥1,697	-5	-0.3%	¥1,695	-3	-0.2%
販売・営業・飲食・サービス系	営業アシスタント	¥1,563	¥1,447	116	8.0%	¥1,630	-67	-4.1%
販売・営業・飲食・サービス系	携帯・家電販売	¥1,506	¥1,498	8	0.5%	¥1,501	5	0.3%
販売・営業・飲食・サービス系	接客・ショールーム・カウンター	¥1,428	¥1,365	63	4.6%	¥1,410	18	1.3%
販売・営業・飲食・サービス系	旅行関連	¥1,503	¥1,468	35	2.4%	¥1,503	0	0.0%
販売・営業・飲食・サービス系 集計		¥1,481	¥1,493	-12	-0.8%	¥1,473	8	0.5%
WEB・クリエイター系	DTPオペレーター	¥1,584	¥1,588	-4	-0.3%	¥1,591	-7	-0.4%
WEB・クリエイター系	WEBディレクター	¥2,142	¥2,009	133	6.6%	¥2,156	-14	-0.6%
WEB・クリエイター系	WEBデザイナー	¥1,981	¥1,902	79	4.2%	¥1,984	-3	-0.2%
WEB・クリエイター系	WEB制作・編集	¥1,881	¥1,893	-12	-0.6%	¥1,876	5	0.3%
WEB・クリエイター系	インテリアコーディネーター	¥1,557	¥1,518	39	2.6%	¥1,554	3	0.2%
WEB・クリエイター系	グラフィックデザイナー・その他デザイナー	¥1,687	¥1,725	-38	-2.2%	¥1,655	32	1.9%
WEB・クリエイター系	その他WEB・クリエイター系	¥1,684	¥1,793	-109	-6.1%	¥1,739	-55	-3.2%
WEB・クリエイター系	映像・音響	¥1,727	¥1,822	-95	-5.2%	¥1,786	-59	-3.3%
WEB・クリエイター系	制作・編集・校正・ライター	¥1,697	¥1,703	-6	-0.4%	¥1,676	21	1.3%
WEB・クリエイター系 集計		¥1,818	¥1,819	-1	-0.1%	¥1,817	1	0.1%

■職種別平均時給②（三大都市圏）：IT・エンジニア系、医療・介護・研究・教育系、工場・軽作業・物流・土木系

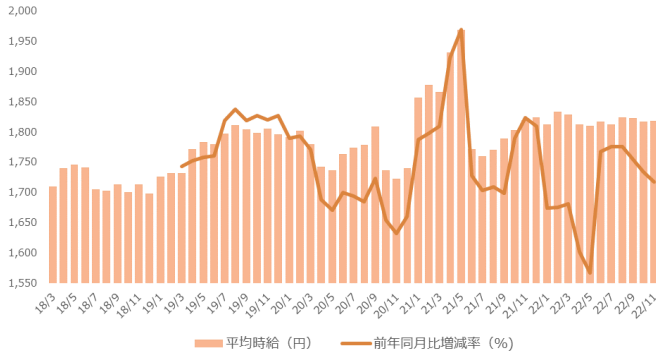
大カテゴリ	小職種	2022年11月 平均時給	('21/11)			('22/10)		
			平均時給	増減額	増減率	平均時給	増減額	増減率
IT・エンジニア系	CAD（建築・土木・設備）	¥1,805	¥1,781	24	1.3%	¥1,799	6	0.3%
IT・エンジニア系	CAD（電気・電子・機械）	¥1,714	¥1,688	26	1.5%	¥1,695	19	1.1%
IT・エンジニア系	OAインストラクター	¥1,725	¥1,651	74	4.5%	¥1,731	-6	-0.3%
IT・エンジニア系	SE・プログラマ（WEB・スマホ系）	¥2,540	¥2,338	202	8.6%	¥2,534	6	0.2%
IT・エンジニア系	SE・プログラマ（オープン系）	¥2,649	¥2,574	75	2.9%	¥2,655	-6	-0.2%
IT・エンジニア系	SE・プログラマ（制御系）	¥2,569	¥2,422	147	6.1%	¥2,524	45	1.8%
IT・エンジニア系	SE・プログラマ（汎用系）	¥2,410	¥2,390	20	0.8%	¥2,471	-61	-2.5%
IT・エンジニア系	その他IT・技術系	¥2,346	¥2,221	125	5.6%	¥2,334	12	0.5%
IT・エンジニア系	ネットワークエンジニア	¥2,778	¥2,672	106	4.0%	¥2,786	-8	-0.3%
IT・エンジニア系	フィールドエンジニア・サービスエンジニア	¥1,963	¥1,734	229	13.2%	¥1,805	158	8.8%
IT・エンジニア系	ヘルプデスク・ユーザーサポート	¥1,888	¥1,836	52	2.8%	¥1,879	9	0.5%
IT・エンジニア系	運用管理・保守	¥2,338	¥2,286	52	2.3%	¥2,322	16	0.7%
IT・エンジニア系	設計(建築・土木・設備)	¥1,917	¥1,943	-26	-1.3%	¥1,905	12	0.6%
IT・エンジニア系	設計(電気・電子・機械)	¥2,268	¥2,081	187	9.0%	¥2,287	-19	-0.8%
IT・エンジニア系	評価・テスト	¥2,014	¥2,000	14	0.7%	¥1,981	33	1.7%
IT・エンジニア系 集計		¥2,235	¥2,138	97	4.5%	¥2,237	-2	-0.1%
医療・介護・研究・教育系	インストラクター・講師・塾講師	¥1,594	¥1,698	-104	-6.1%	¥1,578	16	1.0%
医療・介護・研究・教育系	その他医療・介護・研究・教育系	¥1,542	¥1,584	-42	-2.7%	¥1,590	-48	-3.0%
医療・介護・研究・教育系	医療事務・調剤事務	¥1,322	¥1,306	16	1.2%	¥1,299	23	1.8%
医療・介護・研究・教育系	介護系	¥1,450	¥1,401	49	3.5%	¥1,441	9	0.6%
医療・介護・研究・教育系	看護系	¥1,876	¥1,849	27	1.5%	¥1,837	39	2.1%
医療・介護・研究・教育系	研究・開発・検査	¥1,554	¥1,545	9	0.6%	¥1,546	8	0.5%
医療・介護・研究・教育系	試験監督	¥1,333	¥1,373	-40	-2.9%	¥1,697	-364	-21.4%
医療・介護・研究・教育系	歯科衛生士・歯科助手	¥1,500	¥1,544	-44	-2.8%	¥1,467	33	2.2%
医療・介護・研究・教育系	治験	¥2,213	¥2,144	69	3.2%	¥2,293	-80	-3.5%
医療・介護・研究・教育系	保育系	¥1,455	¥1,373	82	6.0%	¥1,490	-35	-2.3%
医療・介護・研究・教育系	薬剤師・栄養士・管理栄養士・医療技術者	¥1,487	¥1,504	-17	-1.1%	¥1,489	-2	-0.1%
医療・介護・研究・教育系 集計		¥1,533	¥1,476	57	3.9%	¥1,515	18	1.2%
工場・軽作業・物流・土木系	その他工場・軽作業・物流・土木系	¥1,358	¥1,318	40	3.0%	¥1,350	8	0.6%
工場・軽作業・物流・土木系	ドライバー・配達・配送	¥1,384	¥1,360	24	1.8%	¥1,378	6	0.4%
工場・軽作業・物流・土木系	フォークリフト	¥1,416	¥1,386	30	2.2%	¥1,407	9	0.6%
工場・軽作業・物流・土木系	機械オペレーション	¥1,377	¥1,335	42	3.1%	¥1,375	2	0.1%
工場・軽作業・物流・土木系	軽作業（梱包・仕分け・検品）	¥1,264	¥1,225	39	3.2%	¥1,250	14	1.1%
工場・軽作業・物流・土木系	食品・飲料製造	¥1,241	¥1,204	37	3.1%	¥1,243	-2	-0.2%
工場・軽作業・物流・土木系	生産・品質管理	¥1,434	¥1,369	65	4.7%	¥1,443	-9	-0.6%
工場・軽作業・物流・土木系	製造（組立・加工）	¥1,361	¥1,338	23	1.7%	¥1,358	3	0.2%
工場・軽作業・物流・土木系	倉庫管理・入出荷	¥1,363	¥1,300	63	4.8%	¥1,332	31	2.3%
工場・軽作業・物流・土木系 集計		¥1,324	¥1,286	38	3.0%	¥1,315	9	0.7%
総計		¥1,555	¥1,495	60	4.0%	¥1,546	9	0.6%

2. 三大都市圏 職種・エリア別 募集平均時給調査

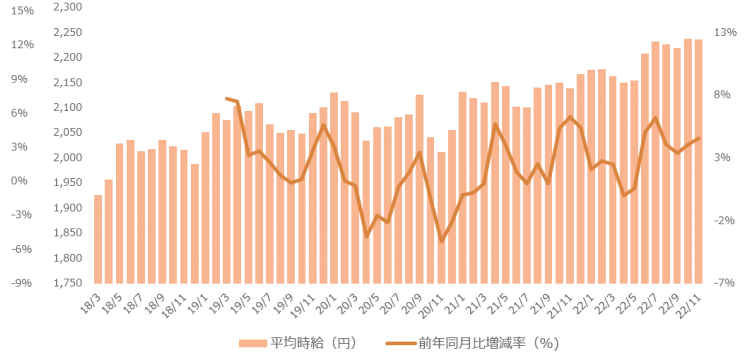
■職種大カテゴリ別 平均時給推移（三大都市圏）



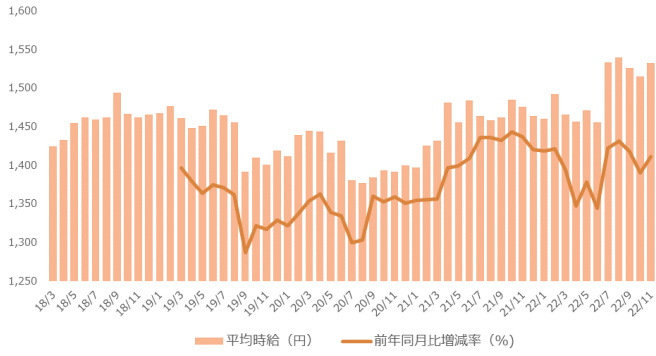
【WEB・クリエイター系】



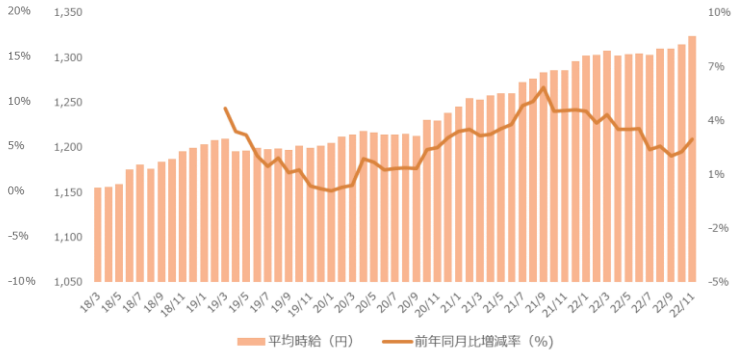
【IT・エンジニア系】



【医療・介護・研究・教育系】

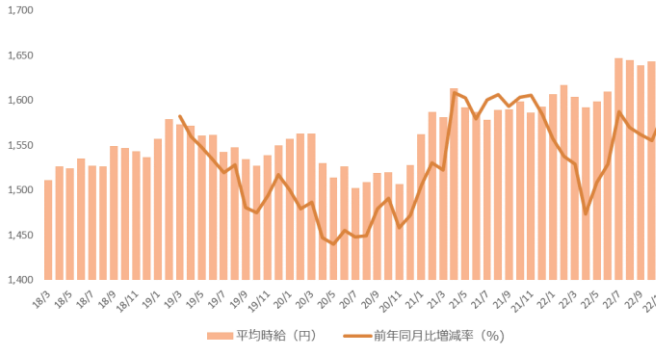


【工場・軽作業・物流・土木系系】

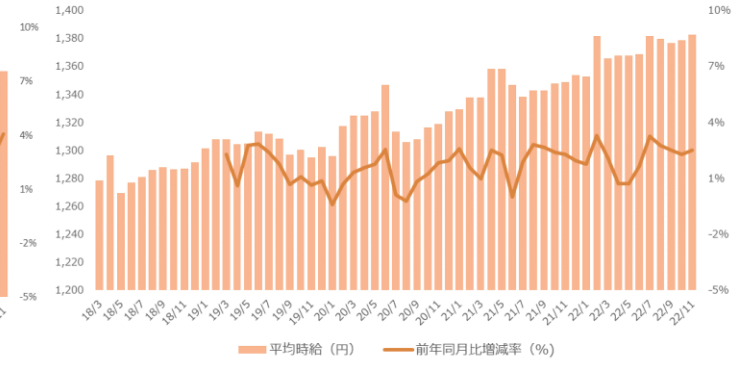


■エリア別 平均時給推移（三大都市圏）

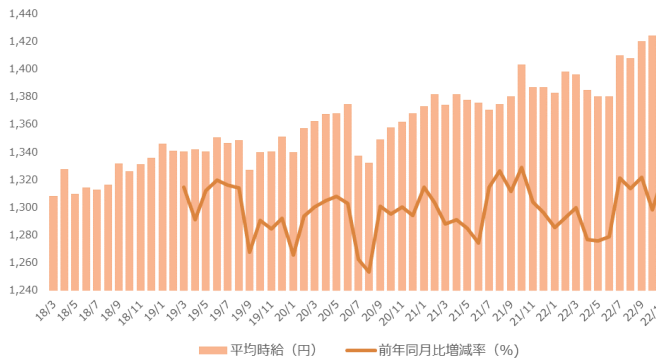
【関東】



【東海】



【関西】



■職種別平均時給（関東）①：事務・オフィスワーク系、販売・営業・サービス系、WEB・クリエイター系

大カテゴリ	小職種	2022年11月	('21/11)			('22/10)		
			平均時給	増減額	増減率	平均時給	増減額	増減率
事務・オフィス系	OAオペレーター	¥1,723	¥1,884	-161	-8.5%	¥1,723	0	0.0%
事務・オフィス系	その他事務・オフィス系	¥1,543	¥1,523	20	1.3%	¥1,534	9	0.6%
事務・オフィス系	データ入力	¥1,535	¥1,449	86	5.9%	¥1,532	3	0.2%
事務・オフィス系	テレフォンオペレーター	¥1,564	¥1,545	19	1.2%	¥1,560	4	0.3%
事務・オフィス系	マーケティング・企画	¥2,001	¥1,888	113	6.0%	¥1,940	61	3.1%
事務・オフィス系	一般事務	¥1,575	¥1,553	22	1.4%	¥1,570	5	0.3%
事務・オフィス系	営業事務	¥1,632	¥1,612	20	1.2%	¥1,635	-3	-0.2%
事務・オフィス系	英文事務	¥1,851	¥1,780	71	4.0%	¥1,846	5	0.3%
事務・オフィス系	学校事務	¥1,496	¥1,473	23	1.6%	¥1,507	-11	-0.7%
事務・オフィス系	金融事務（銀行・証券）	¥1,570	¥1,616	-46	-2.8%	¥1,555	15	1.0%
事務・オフィス系	金融事務（生保・損保）	¥1,608	¥1,602	6	0.4%	¥1,601	7	0.4%
事務・オフィス系	経理・会計・財務	¥1,705	¥1,684	21	1.2%	¥1,705	0	0.0%
事務・オフィス系	広報・宣伝・IR	¥1,791	¥1,825	-34	-1.9%	¥1,808	-17	-0.9%
事務・オフィス系	事務的軽作業	¥1,425	¥1,369	56	4.1%	¥1,404	21	1.5%
事務・オフィス系	受付	¥1,488	¥1,435	53	3.7%	¥1,481	7	0.5%
事務・オフィス系	総務・人事・法務	¥1,704	¥1,676	28	1.7%	¥1,705	-1	-0.1%
事務・オフィス系	通訳・翻訳	¥2,087	¥2,025	62	3.1%	¥2,048	39	1.9%
事務・オフィス系	秘書	¥1,763	¥1,741	22	1.3%	¥1,763	0	0.0%
事務・オフィス系	貿易事務	¥1,716	¥1,695	21	1.2%	¥1,710	6	0.4%
事務・オフィス系 集計		¥1,610	¥1,592	18	1.1%	¥1,609	1	0.1%
販売・営業・飲食・サービス系	アパレル・ファッション・コスメ販売	¥1,487	¥1,453	34	2.3%	¥1,480	7	0.5%
販売・営業・飲食・サービス系	その他営業・サービス系	¥1,436	¥1,432	4	0.3%	¥1,418	18	1.3%
販売・営業・飲食・サービス系	その他販売	¥1,432	¥1,408	24	1.7%	¥1,411	21	1.5%
販売・営業・飲食・サービス系	テレマーケティング・テレアポインター	¥1,588	¥1,601	-13	-0.8%	¥1,494	94	6.3%
販売・営業・飲食・サービス系	営業・企画営業・ラウンダー	¥1,775	¥1,762	13	0.7%	¥1,788	-13	-0.7%
販売・営業・飲食・サービス系	営業アシスタント	¥1,669	¥1,575	94	6.0%	¥1,782	-113	-6.3%
販売・営業・飲食・サービス系	携帯・家電販売	¥1,502	¥1,461	41	2.8%	¥1,484	18	1.2%
販売・営業・飲食・サービス系	接客・ショールーム・カウンター	¥1,486	¥1,424	62	4.4%	¥1,466	20	1.4%
販売・営業・飲食・サービス系	旅行関連	¥1,567	¥1,543	24	1.6%	¥1,583	-16	-1.0%
販売・営業・飲食・サービス系 集計		¥1,515	¥1,508	7	0.5%	¥1,503	12	0.8%
WEB・クリエイター系	DTPオペレーター	¥1,701	¥1,695	6	0.4%	¥1,704	-3	-0.2%
WEB・クリエイター系	WEBディレクター	¥2,171	¥2,052	119	5.8%	¥2,178	-7	-0.3%
WEB・クリエイター系	WEBデザイナー	¥2,048	¥1,981	67	3.4%	¥2,041	7	0.3%
WEB・クリエイター系	WEB制作・編集	¥1,975	¥1,955	20	1.0%	¥1,964	11	0.6%
WEB・クリエイター系	インテリアコーディネーター	¥1,569	¥1,551	18	1.2%	¥1,575	-6	-0.4%
WEB・クリエイター系	グラフィックデザイナー・その他デザイナー	¥1,781	¥1,800	-19	-1.1%	¥1,760	21	1.2%
WEB・クリエイター系	その他WEB・クリエイター系	¥1,785	¥1,846	-61	-3.3%	¥1,843	-58	-3.1%
WEB・クリエイター系	映像・音響	¥1,753	¥1,858	-105	-5.7%	¥1,819	-66	-3.6%
WEB・クリエイター系	制作・編集・校正・ライター	¥1,740	¥1,748	-8	-0.5%	¥1,719	21	1.2%
WEB・クリエイター系 集計		¥1,914	¥1,895	19	1.0%	¥1,909	5	0.3%

■職種別平均時給（関東）②：IT・エンジニア系、医療・介護・研究・教育系、工場・軽作業・物流・土木系

大カテゴリ	小職種	2022年11月	('21/11)			('22/10)		
			平均時給	増減額	増減率	平均時給	増減額	増減率
IT・エンジニア系	CAD（建築・土木・設備）	¥1,891	¥1,886	5	0.3%	¥1,885	6	0.3%
IT・エンジニア系	CAD（電気・電子・機械）	¥1,881	¥1,805	76	4.2%	¥1,870	11	0.6%
IT・エンジニア系	OAインストラクター	¥1,757	¥1,691	66	3.9%	¥1,792	-35	-2.0%
IT・エンジニア系	SE・プログラマ（WEB・スマホ系）	¥2,636	¥2,361	275	11.6%	¥2,614	22	0.8%
IT・エンジニア系	SE・プログラマ（オープン系）	¥2,737	¥2,682	55	2.1%	¥2,746	-9	-0.3%
IT・エンジニア系	SE・プログラマ（制御系）	¥2,662	¥2,615	47	1.8%	¥2,622	40	1.5%
IT・エンジニア系	SE・プログラマ（汎用系）	¥2,553	¥2,452	101	4.1%	¥2,602	-49	-1.9%
IT・エンジニア系	その他IT・技術系	¥2,479	¥2,323	156	6.7%	¥2,477	2	0.1%
IT・エンジニア系	ネットワークエンジニア	¥2,823	¥2,729	94	3.4%	¥2,837	-14	-0.5%
IT・エンジニア系	フィールドエンジニア・サービスエンジニア	¥2,187	¥1,795	392	21.8%	¥1,971	216	11.0%
IT・エンジニア系	ヘルプデスク・ユーザーサポート	¥1,949	¥1,899	50	2.6%	¥1,934	15	0.8%
IT・エンジニア系	運用管理・保守	¥2,403	¥2,363	40	1.7%	¥2,403	0	0.0%
IT・エンジニア系	設計（建築・土木・設備）	¥1,951	¥1,998	-47	-2.4%	¥1,945	6	0.3%
IT・エンジニア系	設計（電気・電子・機械）	¥2,407	¥2,252	155	6.9%	¥2,409	-2	-0.1%
IT・エンジニア系	評価・テスト	¥2,165	¥2,188	-23	-1.1%	¥2,135	30	1.4%
IT・エンジニア系 集計		¥2,355	¥2,268	87	3.8%	¥2,363	-8	-0.3%
医療・介護・研究・教育系	インストラクター・講師・塾講師	¥1,649	¥1,671	-22	-1.3%	¥1,664	-15	-0.9%
医療・介護・研究・教育系	その他医療・介護・研究・教育系	¥1,660	¥1,696	-36	-2.1%	¥1,715	-55	-3.2%
医療・介護・研究・教育系	医療事務・調剤事務	¥1,412	¥1,339	73	5.5%	¥1,399	13	0.9%
医療・介護・研究・教育系	介護系	¥1,505	¥1,474	31	2.1%	¥1,491	14	0.9%
医療・介護・研究・教育系	看護系	¥1,938	¥1,926	12	0.6%	¥1,906	32	1.7%
医療・介護・研究・教育系	研究・開発・検査	¥1,565	¥1,569	-4	-0.3%	¥1,554	11	0.7%
医療・介護・研究・教育系	試験監督	¥1,333	¥1,440	-107	-7.4%	¥1,697	-364	-21.4%
医療・介護・研究・教育系	歯科衛生士・歯科助手	¥2,000	¥1,439	561	39.0%	¥1,800	200	11.1%
医療・介護・研究・教育系	治験	¥2,270	¥2,197	73	3.3%	¥2,324	-54	-2.3%
医療・介護・研究・教育系	保育系	¥1,595	¥1,440	155	10.8%	¥1,596	-1	-0.1%
医療・介護・研究・教育系	薬剤師・栄養士・管理栄養士・医療技術者	¥1,509	¥1,525	-16	-1.0%	¥1,512	-3	-0.2%
医療・介護・研究・教育系 集計		¥1,595	¥1,558	37	2.4%	¥1,576	19	1.2%
工場・軽作業・物流・土木系	その他工場・軽作業・物流・土木系	¥1,397	¥1,349	48	3.6%	¥1,384	13	0.9%
工場・軽作業・物流・土木系	ドライバー・配達・配送	¥1,453	¥1,426	27	1.9%	¥1,421	32	2.3%
工場・軽作業・物流・土木系	フォークリフト	¥1,453	¥1,409	44	3.1%	¥1,436	17	1.2%
工場・軽作業・物流・土木系	機械オペレーション	¥1,373	¥1,328	45	3.4%	¥1,372	1	0.1%
工場・軽作業・物流・土木系	軽作業（梱包・仕分け・検品）	¥1,281	¥1,240	41	3.3%	¥1,256	25	2.0%
工場・軽作業・物流・土木系	食品・飲料製造	¥1,255	¥1,197	58	4.8%	¥1,251	4	0.3%
工場・軽作業・物流・土木系	生産・品質管理	¥1,483	¥1,399	84	6.0%	¥1,483	0	0.0%
工場・軽作業・物流・土木系	製造（組立・加工）	¥1,358	¥1,329	29	2.2%	¥1,354	4	0.3%
工場・軽作業・物流・土木系	倉庫管理・入出荷	¥1,374	¥1,321	53	4.0%	¥1,359	15	1.1%
工場・軽作業・物流・土木系 集計		¥1,337	¥1,293	44	3.4%	¥1,320	17	1.3%
総計		¥1,651	¥1,586	65	4.1%	¥1,643	8	0.5%

■職種別平均時給（東海）①：事務・オフィスワーク系、販売・営業・サービス系、WEB・クリエイター系

大カテゴリ	小職種	2022年11月	('21/11)			('22/10)		
			平均時給	増減額	増減率	平均時給	増減額	増減率
事務・オフィス系	OAオペレーター	¥1,613	¥1,376	237	17.2%	¥1,413	200	14.2%
事務・オフィス系	その他事務・オフィス系	¥1,379	¥1,326	53	4.0%	¥1,362	17	1.2%
事務・オフィス系	データ入力	¥1,334	¥1,303	31	2.4%	¥1,338	-4	-0.3%
事務・オフィス系	テレフォンオペレーター	¥1,352	¥1,351	1	0.1%	¥1,350	2	0.1%
事務・オフィス系	マーケティング・企画	¥1,555	¥1,559	-4	-0.3%	¥1,518	37	2.4%
事務・オフィス系	一般事務	¥1,341	¥1,325	16	1.2%	¥1,340	1	0.1%
事務・オフィス系	営業事務	¥1,370	¥1,366	4	0.3%	¥1,375	-5	-0.4%
事務・オフィス系	英文事務	¥1,444	¥1,434	10	0.7%	¥1,516	-72	-4.7%
事務・オフィス系	学校事務	¥1,344	¥1,294	50	3.9%	¥1,345	-1	-0.1%
事務・オフィス系	金融事務（銀行・証券）	¥1,323	¥1,314	9	0.7%	¥1,340	-17	-1.3%
事務・オフィス系	金融事務（生保・損保）	¥1,353	¥1,370	-17	-1.2%	¥1,352	1	0.1%
事務・オフィス系	経理・会計・財務	¥1,384	¥1,373	11	0.8%	¥1,385	-1	-0.1%
事務・オフィス系	広報・宣伝・IR	¥1,396	¥1,340	56	4.2%	¥1,428	-32	-2.2%
事務・オフィス系	事務的軽作業	¥1,265	¥1,268	-3	-0.2%	¥1,282	-17	-1.3%
事務・オフィス系	受付	¥1,335	¥1,310	25	1.9%	¥1,327	8	0.6%
事務・オフィス系	総務・人事・法務	¥1,392	¥1,377	15	1.1%	¥1,388	4	0.3%
事務・オフィス系	通訳・翻訳	¥1,620	¥1,630	-10	-0.6%	¥1,633	-13	-0.8%
事務・オフィス系	秘書	¥1,446	¥1,391	55	4.0%	¥1,442	4	0.3%
事務・オフィス系	貿易事務	¥1,432	¥1,396	36	2.6%	¥1,441	-9	-0.6%
事務・オフィス系 集計		¥1,355	¥1,340	15	1.1%	¥1,355	0	0.0%
販売・営業・飲食・サービス系	アパレル・ファッション・コスメ販売	¥1,454	¥1,445	9	0.6%	¥1,452	2	0.1%
販売・営業・飲食・サービス系	その他営業・サービス系	¥1,372	¥1,569	-197	-12.6%	¥1,353	19	1.4%
販売・営業・飲食・サービス系	その他販売	¥1,352	¥1,377	-25	-1.8%	¥1,349	3	0.2%
販売・営業・飲食・サービス系	テレマーケティング・テレアポインター	¥1,364	¥1,365	-1	-0.1%	¥1,305	59	4.5%
販売・営業・飲食・サービス系	営業・企画営業・ラウンダー	¥1,550	¥1,530	20	1.3%	¥1,552	-2	-0.1%
販売・営業・飲食・サービス系	営業アシスタント	¥1,362	¥1,311	51	3.9%	¥1,361	1	0.1%
販売・営業・飲食・サービス系	携帯・家電販売	¥1,492	¥1,400	92	6.6%	¥1,494	-2	-0.1%
販売・営業・飲食・サービス系	接客・ショールーム・カウンター	¥1,359	¥1,281	78	6.1%	¥1,333	26	2.0%
販売・営業・飲食・サービス系	旅行関連	¥1,366	¥1,194	172	14.4%	¥1,367	-1	-0.1%
販売・営業・飲食・サービス系 集計		¥1,420	¥1,425	-5	-0.4%	¥1,418	2	0.1%
WEB・クリエイター系	DTPオペレーター	¥1,415	¥1,383	32	2.3%	¥1,398	17	1.2%
WEB・クリエイター系	WEBディレクター	¥1,712	¥1,585	127	8.0%	¥1,643	69	4.2%
WEB・クリエイター系	WEBデザイナー	¥1,701	¥1,625	76	4.7%	¥1,633	68	4.2%
WEB・クリエイター系	WEB制作・編集	¥1,608	¥1,645	-37	-2.2%	¥1,607	1	0.1%
WEB・クリエイター系	インテリアコーディネーター	¥1,523	¥1,505	18	1.2%	¥1,533	-10	-0.7%
WEB・クリエイター系	グラフィックデザイナー・その他デザイナー	¥1,455	¥1,714	-259	-15.1%	¥1,437	18	1.3%
WEB・クリエイター系	その他WEB・クリエイター系	¥1,505	¥1,561	-56	-3.6%	¥1,480	25	1.7%
WEB・クリエイター系	映像・音響	¥1,569	¥1,261	308	24.4%	¥1,579	-10	-0.6%
WEB・クリエイター系	制作・編集・校正・ライター	¥1,496	¥1,466	30	2.0%	¥1,486	10	0.7%
WEB・クリエイター系 集計		¥1,540	¥1,580	-40	-2.5%	¥1,516	24	1.6%

■職種別平均時給（東海）②：IT・エンジニア系、医療・介護・研究・教育系、工場・軽作業・物流・土木系

大カテゴリ	小職種	2022年11月	('21/11)			('22/10)		
			平均時給	増減額	増減率	平均時給	増減額	増減率
IT・エンジニア系	CAD（建築・土木・設備）	¥1,621	¥1,601	20	1.2%	¥1,608	13	0.8%
IT・エンジニア系	CAD（電気・電子・機械）	¥1,547	¥1,523	24	1.6%	¥1,604	-57	-3.6%
IT・エンジニア系	OAインストラクター	¥1,601	¥1,506	95	6.3%	¥1,480	121	8.2%
IT・エンジニア系	SE・プログラマ（WEB・スマホ系）	¥2,212	¥2,296	-84	-3.7%	¥2,153	59	2.7%
IT・エンジニア系	SE・プログラマ（オープン系）	¥2,205	¥2,091	114	5.5%	¥2,211	-6	-0.3%
IT・エンジニア系	SE・プログラマ（制御系）	¥2,495	¥2,080	415	20.0%	¥2,461	34	1.4%
IT・エンジニア系	SE・プログラマ（汎用系）	¥2,169	¥1,866	303	16.2%	¥2,248	-79	-3.5%
IT・エンジニア系	その他IT・技術系	¥1,868	¥1,786	82	4.6%	¥1,931	-63	-3.3%
IT・エンジニア系	ネットワークエンジニア	¥2,422	¥2,299	123	5.4%	¥2,351	71	3.0%
IT・エンジニア系	フィールドエンジニア・サービスエンジニア	¥1,500	¥1,493	7	0.5%	¥1,500	0	0.0%
IT・エンジニア系	ヘルプデスク・ユーザーサポート	¥1,556	¥1,585	-29	-1.8%	¥1,566	-10	-0.6%
IT・エンジニア系	運用管理・保守	¥1,833	¥1,740	93	5.3%	¥1,806	27	1.5%
IT・エンジニア系	設計（建築・土木・設備）	¥1,771	¥1,741	30	1.7%	¥1,659	112	6.8%
IT・エンジニア系	設計（電気・電子・機械）	¥2,037	¥1,925	112	5.8%	¥2,047	-10	-0.5%
IT・エンジニア系	評価・テスト	¥1,803	¥1,628	175	10.7%	¥1,750	53	3.0%
IT・エンジニア系 集計		¥1,834	¥1,763	71	4.0%	¥1,831	3	0.2%
医療・介護・研究・教育系	インストラクター・講師・塾講師	¥1,542	¥1,587	-45	-2.8%	¥1,507	35	2.3%
医療・介護・研究・教育系	その他医療・介護・研究・教育系	¥1,345	¥1,354	-9	-0.7%	¥1,323	22	1.7%
医療・介護・研究・教育系	医療事務・調剤事務	¥1,277	¥1,263	14	1.1%	¥1,267	10	0.8%
医療・介護・研究・教育系	介護系	¥1,339	¥1,292	47	3.6%	¥1,342	-3	-0.2%
医療・介護・研究・教育系	看護系	¥1,749	¥1,623	126	7.8%	¥1,703	46	2.7%
医療・介護・研究・教育系	研究・開発・検査	¥1,495	¥1,453	42	2.9%	¥1,486	9	0.6%
医療・介護・研究・教育系	試験監督	-	¥1,214	-	-	-	-	-
医療・介護・研究・教育系	歯科衛生士・歯科助手	¥1,395	¥1,308	87	6.7%	¥1,392	3	0.2%
医療・介護・研究・教育系	治験	-	¥1,400	-	-	¥2,200	-	-
医療・介護・研究・教育系	保育系	¥1,237	¥1,170	67	5.7%	¥1,235	2	0.2%
医療・介護・研究・教育系	薬剤師・栄養士・管理栄養士・医療技術者	¥1,398	¥1,438	-40	-2.8%	¥1,419	-21	-1.5%
医療・介護・研究・教育系 集計		¥1,437	¥1,339	98	7.3%	¥1,416	21	1.5%
工場・軽作業・物流・土木系	その他工場・軽作業・物流・土木系	¥1,305	¥1,280	25	2.0%	¥1,299	6	0.5%
工場・軽作業・物流・土木系	ドライバー・配達・配送	¥1,353	¥1,343	10	0.7%	¥1,359	-6	-0.4%
工場・軽作業・物流・土木系	フォークリフト	¥1,383	¥1,369	14	1.0%	¥1,381	2	0.1%
工場・軽作業・物流・土木系	機械オペレーション	¥1,394	¥1,368	26	1.9%	¥1,391	3	0.2%
工場・軽作業・物流・土木系	軽作業（梱包・仕分け・検品）	¥1,255	¥1,247	8	0.6%	¥1,253	2	0.2%
工場・軽作業・物流・土木系	食品・飲料製造	¥1,226	¥1,201	25	2.1%	¥1,228	-2	-0.2%
工場・軽作業・物流・土木系	生産・品質管理	¥1,379	¥1,330	49	3.7%	¥1,393	-14	-1.0%
工場・軽作業・物流・土木系	製造（組立・加工）	¥1,370	¥1,364	6	0.4%	¥1,369	1	0.1%
工場・軽作業・物流・土木系	倉庫管理・入出荷	¥1,318	¥1,303	15	1.2%	¥1,320	-2	-0.2%
工場・軽作業・物流・土木系 集計		¥1,319	¥1,306	13	1.0%	¥1,317	2	0.2%
総計		¥1,383	¥1,349	34	2.5%	¥1,379	4	0.3%

■職種別平均時給（関西）①：事務・オフィスワーク系、販売・営業・サービス系、WEB・クリエイター系

大カテゴリ	小職種	2022年11月 平均時給	('21/11)			('22/10)		
			平均時給	増減額	増減率	平均時給	増減額	増減率
事務・オフィス系	OAオペレーター	¥1,690	¥1,287	403	31.3%	¥1,457	233	16.0%
事務・オフィス系	その他事務・オフィス系	¥1,396	¥1,327	69	5.2%	¥1,402	-6	-0.4%
事務・オフィス系	データ入力	¥1,373	¥1,337	36	2.7%	¥1,351	22	1.6%
事務・オフィス系	テレフォンオペレーター	¥1,394	¥1,375	19	1.4%	¥1,384	10	0.7%
事務・オフィス系	マーケティング・企画	¥1,629	¥1,508	121	8.0%	¥1,581	48	3.0%
事務・オフィス系	一般事務	¥1,365	¥1,339	26	1.9%	¥1,359	6	0.4%
事務・オフィス系	営業事務	¥1,401	¥1,391	10	0.7%	¥1,403	-2	-0.1%
事務・オフィス系	英文事務	¥1,521	¥1,501	20	1.3%	¥1,516	5	0.3%
事務・オフィス系	学校事務	¥1,286	¥1,282	4	0.3%	¥1,280	6	0.5%
事務・オフィス系	金融事務（銀行・証券）	¥1,407	¥1,377	30	2.2%	¥1,407	0	0.0%
事務・オフィス系	金融事務（生保・損保）	¥1,462	¥1,444	18	1.2%	¥1,464	-2	-0.1%
事務・オフィス系	経理・会計・財務	¥1,427	¥1,405	22	1.6%	¥1,420	7	0.5%
事務・オフィス系	広報・宣伝・IR	¥1,414	¥1,517	-103	-6.8%	¥1,338	76	5.7%
事務・オフィス系	事務的軽作業	¥1,308	¥1,260	48	3.8%	¥1,309	-1	-0.1%
事務・オフィス系	受付	¥1,337	¥1,298	39	3.0%	¥1,342	-5	-0.4%
事務・オフィス系	総務・人事・法務	¥1,416	¥1,405	11	0.8%	¥1,414	2	0.1%
事務・オフィス系	通訳・翻訳	¥1,709	¥1,562	147	9.4%	¥1,710	-1	-0.1%
事務・オフィス系	秘書	¥1,479	¥1,407	72	5.1%	¥1,460	19	1.3%
事務・オフィス系	貿易事務	¥1,469	¥1,455	14	1.0%	¥1,468	1	0.1%
事務・オフィス系 集計		¥1,387	¥1,366	21	1.5%	¥1,382	5	0.4%
販売・営業・飲食・サービス系	アパレル・ファッション・コスメ販売	¥1,450	¥1,430	20	1.4%	¥1,452	-2	-0.1%
販売・営業・飲食・サービス系	その他営業・サービス系	¥1,360	¥2,050	-690	-33.7%	¥1,359	1	0.1%
販売・営業・飲食・サービス系	その他販売	¥1,353	¥1,337	16	1.2%	¥1,354	-1	-0.1%
販売・営業・飲食・サービス系	テレマーケティング・テレアポインター	¥1,369	¥1,508	-139	-9.2%	¥1,314	55	4.2%
販売・営業・飲食・サービス系	営業・企画営業・ラウンダー	¥1,595	¥1,578	17	1.1%	¥1,577	18	1.1%
販売・営業・飲食・サービス系	営業アシスタント	¥1,527	¥1,329	198	14.9%	¥1,461	66	4.5%
販売・営業・飲食・サービス系	携帯・家電販売	¥1,543	¥1,737	-194	-11.2%	¥1,549	-6	-0.4%
販売・営業・飲食・サービス系	接客・ショールーム・カウンター	¥1,400	¥1,311	89	6.8%	¥1,380	20	1.4%
販売・営業・飲食・サービス系	旅行関連	¥1,428	¥1,419	9	0.6%	¥1,431	-3	-0.2%
販売・営業・飲食・サービス系 集計		¥1,450	¥1,509	-59	-3.9%	¥1,443	7	0.5%
WEB・クリエイター系	DTPオペレーター	¥1,413	¥1,393	20	1.4%	¥1,404	9	0.6%
WEB・クリエイター系	WEBディレクター	¥1,746	¥1,733	13	0.8%	¥1,782	-36	-2.0%
WEB・クリエイター系	WEBデザイナー	¥1,581	¥1,561	20	1.3%	¥1,556	25	1.6%
WEB・クリエイター系	WEB制作・編集	¥1,587	¥1,576	11	0.7%	¥1,610	-23	-1.4%
WEB・クリエイター系	インテリアコーディネーター	¥1,550	¥1,488	62	4.2%	¥1,513	37	2.4%
WEB・クリエイター系	グラフィックデザイナー・その他デザイナー	¥1,514	¥1,511	3	0.2%	¥1,497	17	1.1%
WEB・クリエイター系	その他WEB・クリエイター系	¥1,605	¥1,655	-50	-3.0%	¥1,586	19	1.2%
WEB・クリエイター系	映像・音響	¥1,200	¥1,475	-	-18.6%	¥1,300	-	-7.7%
WEB・クリエイター系	制作・編集・校正・ライター	¥1,483	¥1,426	57	4.0%	¥1,460	23	1.6%
WEB・クリエイター系 集計		¥1,509	¥1,510	-1	-0.1%	¥1,511	-2	-0.1%

■職種別平均時給（関西）②：IT・エンジニア系、医療・介護・研究・教育系、工場・軽作業・物流・土木系

大カテゴリ	小職種	2022年11月 平均時給	('21/11)			('22/10)		
			平均時給	増減額	増減率	平均時給	増減額	増減率
IT・エンジニア系	CAD（建築・土木・設備）	¥1,657	¥1,632	25	1.5%	¥1,664	-7	-0.4%
IT・エンジニア系	CAD（電気・電子・機械）	¥1,632	¥1,661	-29	-1.7%	¥1,603	29	1.8%
IT・エンジニア系	OAインストラクター	¥1,601	¥1,563	38	2.4%	¥1,469	132	9.0%
IT・エンジニア系	SE・プログラマ（WEB・スマホ系）	¥2,309	¥2,257	52	2.3%	¥2,314	-5	-0.2%
IT・エンジニア系	SE・プログラマ（オープン系）	¥2,330	¥2,351	-21	-0.9%	¥2,328	2	0.1%
IT・エンジニア系	SE・プログラマ（制御系）	¥2,358	¥2,273	85	3.7%	¥2,323	35	1.5%
IT・エンジニア系	SE・プログラマ（汎用系）	¥2,282	¥1,937	345	17.8%	¥2,288	-6	-0.3%
IT・エンジニア系	その他IT・技術系	¥2,089	¥1,945	144	7.4%	¥2,043	46	2.3%
IT・エンジニア系	ネットワークエンジニア	¥2,452	¥2,281	171	7.5%	¥2,439	13	0.5%
IT・エンジニア系	フィールドエンジニア・サービスエンジニア	¥1,620	¥1,613	7	0.4%	¥1,652	-32	-1.9%
IT・エンジニア系	ヘルプデスク・ユーザーサポート	¥1,698	¥1,660	38	2.3%	¥1,718	-20	-1.2%
IT・エンジニア系	運用管理・保守	¥2,195	¥2,070	125	6.0%	¥2,133	62	2.9%
IT・エンジニア系	設計（建築・土木・設備）	¥1,814	¥1,913	-99	-5.2%	¥1,802	12	0.7%
IT・エンジニア系	設計（電気・電子・機械）	¥2,043	¥1,947	96	4.9%	¥2,043	0	0.0%
IT・エンジニア系	評価・テスト	¥1,715	¥1,774	-59	-3.3%	¥1,677	38	2.3%
IT・エンジニア系 集計		¥1,947	¥1,895	52	2.7%	¥1,934	13	0.7%
医療・介護・研究・教育系	インストラクター・講師・塾講師	¥1,549	¥1,871	-322	-17.2%	¥1,474	75	5.1%
医療・介護・研究・教育系	その他医療・介護・研究・教育系	¥1,444	¥1,471	-27	-1.8%	¥1,464	-20	-1.4%
医療・介護・研究・教育系	医療事務・調剤事務	¥1,245	¥1,206	39	3.2%	¥1,232	13	1.1%
医療・介護・研究・教育系	介護系	¥1,356	¥1,324	32	2.4%	¥1,368	-12	-0.9%
医療・介護・研究・教育系	看護系	¥1,790	¥1,745	45	2.6%	¥1,713	77	4.5%
医療・介護・研究・教育系	研究・開発・検査	¥1,557	¥1,536	21	1.4%	¥1,557	0	0.0%
医療・介護・研究・教育系	試験監督	-	¥1,200	-	-	-	-	-
医療・介護・研究・教育系	歯科衛生士・歯科助手	-	¥1,711	-	-	-	-	-
医療・介護・研究・教育系	治験	¥2,120	¥1,867	253	13.6%	¥2,245	-125	-5.6%
医療・介護・研究・教育系	保育系	¥1,322	¥1,309	13	1.0%	¥1,409	-87	-6.2%
医療・介護・研究・教育系	薬剤師・栄養士・管理栄養士・医療技術者	¥1,416	¥1,425	-9	-0.6%	¥1,399	17	1.2%
医療・介護・研究・教育系 集計		¥1,427	¥1,381	46	3.3%	¥1,424	3	0.2%
工場・軽作業・物流・土木系	その他工場・軽作業・物流・土木系	¥1,363	¥1,300	63	4.8%	¥1,363	0	0.0%
工場・軽作業・物流・土木系	ドライバー・配達・配送	¥1,268	¥1,256	12	1.0%	¥1,284	-16	-1.2%
工場・軽作業・物流・土木系	フォークリフト	¥1,383	¥1,336	47	3.5%	¥1,378	5	0.4%
工場・軽作業・物流・土木系	機械オペレーション	¥1,353	¥1,299	54	4.2%	¥1,349	4	0.3%
工場・軽作業・物流・土木系	軽作業（梱包・仕分け・検品）	¥1,236	¥1,170	66	5.6%	¥1,234	2	0.2%
工場・軽作業・物流・土木系	食品・飲料製造	¥1,246	¥1,222	24	2.0%	¥1,253	-7	-0.6%
工場・軽作業・物流・土木系	生産・品質管理	¥1,399	¥1,348	51	3.8%	¥1,426	-27	-1.9%
工場・軽作業・物流・土木系	製造（組立・加工）	¥1,353	¥1,315	38	2.9%	¥1,350	3	0.2%
工場・軽作業・物流・土木系	倉庫管理・入出荷	¥1,391	¥1,257	134	10.7%	¥1,291	100	7.7%
工場・軽作業・物流・土木系 集計		¥1,306	¥1,242	64	5.2%	¥1,302	4	0.3%
総計		¥1,429	¥1,387	42	3.0%	¥1,424	5	0.4%