

2 月度派遣求人 3 大都市圏の平均時給は 1,552 円

ディップ株式会社（以下「当社」）は、2023年2月度 3大都市圏の派遣時給データを発表しました。本調査は、社員・派遣・パートの求人情報サイト「はたらこねっと」に掲載された派遣・紹介予定派遣の求人広告データをもとに集計したものです。

全国版 派遣時給レポートはこちら： <https://www.dip-net.co.jp/files/1720>

大カテゴリ	3エリア計					関東					東海					関西				
	平均時給	前年比	前年増加率	前月比	前月増加率	平均時給	前年比	前年増加率	前月比	前月増加率	平均時給	前年比	前年増加率	前月比	前月増加率	平均時給	前年比	前年増加率	前月比	前月増加率
事務・オフィス系	¥1,525	¥19	1.3%	¥0	0.0%	¥1,615	¥21	1.3%	¥0	0.0%	¥1,361	¥14	1.0%	¥2	0.1%	¥1,386	¥20	1.5%	¥-2	-0.1%
販売・営業・飲食・サービス系	¥1,451	¥-13	-0.9%	¥2	0.1%	¥1,479	¥-12	-0.8%	¥-7	-0.5%	¥1,395	¥-38	-2.7%	¥2	0.1%	¥1,446	¥19	1.3%	¥12	0.8%
WEB・クリエイター系	¥1,810	¥-24	-1.3%	¥-8	-0.4%	¥1,897	¥-3	-0.2%	¥-10	-0.5%	¥1,499	¥-121	-7.5%	¥3	0.2%	¥1,527	¥-1	-0.1%	¥-11	-0.7%
IT・エンジニア系	¥2,249	¥72	3.3%	¥-3	-0.1%	¥2,381	¥85	3.7%	¥4	0.2%	¥1,947	¥140	7.7%	¥54	2.9%	¥1,971	¥44	2.3%	¥-17	-0.9%
医療・介護・研究・教育系	¥1,494	¥2	0.1%	¥-10	-0.7%	¥1,566	¥3	0.2%	¥-13	-0.8%	¥1,362	¥-43	-3.1%	¥-24	-1.7%	¥1,411	¥26	1.9%	¥11	0.8%
工場・軽作業・物流・土木系	¥1,326	¥23	1.8%	¥-2	-0.2%	¥1,336	¥28	2.1%	¥-4	-0.3%	¥1,329	¥11	0.8%	¥2	0.2%	¥1,305	¥33	2.6%	¥-2	-0.2%
総計	¥1,552	¥27	1.8%	¥0	0.0%	¥1,649	¥32	2.0%	¥-1	-0.1%	¥1,386	¥4	0.3%	¥3	0.2%	¥1,435	¥37	2.6%	¥1	0.1%

2月の派遣平均時給は1,552円（前年比27円増、前月比±0円）となりました。また派遣・紹介予定派遣の求人件数は約197,000件となり、前月比で1.7%増となりました。

「はたらこねっと」： <https://www.hatarako.net>

■ 概要

【エリア別】3 つ全てのエリアで前年比プラス 東海・関西エリアは過去最高

各エリアの平均時給について、関東エリアは1,649円（前年比32円増、前月比1円減）、東海エリアは1,386円（前年比4円増、前月比3円増）、関西エリアは1,435円（前年比37円増、前月比1円増）となりました。

【職種別】4 職種の大カテゴリが前年比プラス 事務・オフィス系は過去最高

4職種の大カテゴリで前年を上回り、事務・オフィス系は過去最高となりました。

職種別の平均時給について、「事務・オフィス系」は1,525円（前年比19円増、前月比±0円）、「販売・営業・飲食・サービス系」は1,451円（前年比13円減、前月比2円増）、「WEB・クリエイター系」は1,810円（前年比24円減、前月比8円減）、「IT・エンジニア系」は2,249円（前年比72円増、前月比3円減）、「医療・介護・研究・教育系」は1,494円（前年比2円増、前月比10円減）、「工場・軽作業・物流・土木系」は1,326円（前年比23円増、前月比2円減）となりました。

■ 調査概要

集計対象

当社が運営する社員・派遣・パートの求人サイト「はたらこねっと」に掲載された求人情報より、雇用形態「一般派遣」「紹介予定派遣」を抽出し、募集時の平均時給を集計いたしました。サンプル数が10件以下未満のものは“-”表記となっております。

対象エリア

- （関東）東京都、神奈川県、埼玉県、千葉県、茨城県、群馬県、栃木県、山梨県
- （東海）愛知県、岐阜県、三重県、静岡県
- （関西）大阪府、兵庫県、京都府、滋賀県、奈良県、和歌山県

集計対象職種

・事務・オフィス系

↳一般事務、営業事務、データ入力、テレフォンオペレーター、英文事務、金融事務、経理・会計・財務、総務・人事・法務、秘書、貿易事務など

・販売・営業・サービス系

↳アパレル販売、携帯・家電販売、テレマーケティング・テレアポインター、営業・ラウンダー、接客・ショールームカウンター、旅行関連など

・WEB・クリエイター系

↳DTPオペレーター、WEBディレクター、WEBデザイナー、制作、映像・音響、制作・編集・校正・ライターなど

・IT・エンジニア系

↳CAD、SE・プログラマ、ネットワークエンジニア、ヘルプデスク、運用管理・保守、設計、評価・テストなど

・医療・介護・研究・教育系

↳介護系、看護系、保育系、医療事務、研究・開発・検査、薬剤師・栄養士など

・工場・軽作業・物流・土木系

↳ドライバー、軽作業、食品製造、製造（組立・加工）など

「はたらこねっと」概要

「はたらこねっと」は、日本最大級の社員・派遣・パートの求人情報サイトです。幅広い「雇用形態」・「勤務地」・「職種」・「こだわり」など、充実した検索条件からお仕事を探す事ができます。

「はたらこねっと」：<https://www.hatarako.net>

当社概要

労働市場における諸課題を解決し、誰もが働く喜びと幸せを感じられる社会の実現を目指す“Labor force solution company”をビジョンに掲げ、人材サービス事業とDX事業を運営しています。企業理念「私たちdipは夢とアイデアと情熱で社会を改善する存在となる」のもと、事業活動を通じて持続可能な社会の実現に貢献してまいります。

社 名：ディップ株式会社（dip Corporation）

代表者：富田 英揮（代表取締役社長 兼CEO）

本 社：東京都港区六本木3-2-1 六本木グランドタワー31F

電 話：03-5114-1177（代表）

設 立：1997年3月

資本金：1,085百万円（2022年2月末現在）

従業員数：2,356名（2022年4月1日現在の正社員）※契約・アルバイト・派遣社員除く

事業内容：求人情報サイト「バイトル」「バイトルNEXT」「バイトルPRO」「はたらこねっと」、看護師転職支援サービス「ナースではたらこ」の運営、DXサービス「コボット」の開発・提供、他

上場証券取引所：東京証券取引所（プライム市場）

売上高：395億円（2022年2月期）

URL：<https://www.dip-net.co.jp/>

本件に関するお問い合わせ先

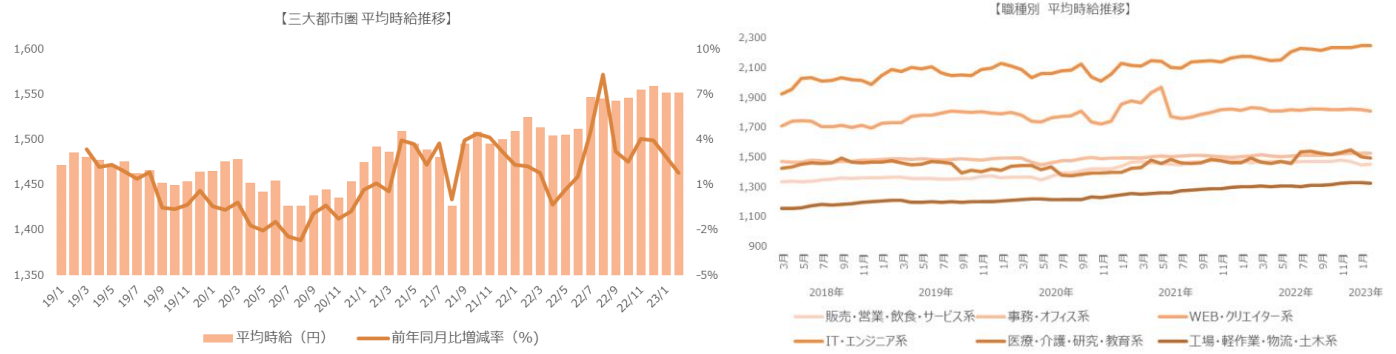
ディップ株式会社 広報担当

TEL: 03-6628-4070

お問合せフォーム：<https://campaign.jp/dip/contact>

1. 三大都市圏 募集平均時給調査

■平均時給推移（三大都市圏 ※関東、東海、関西）



■職種別平均時給①（三大都市圏）：事務・オフィスワーク系、販売・営業・サービス系、WEB・クリエイター系

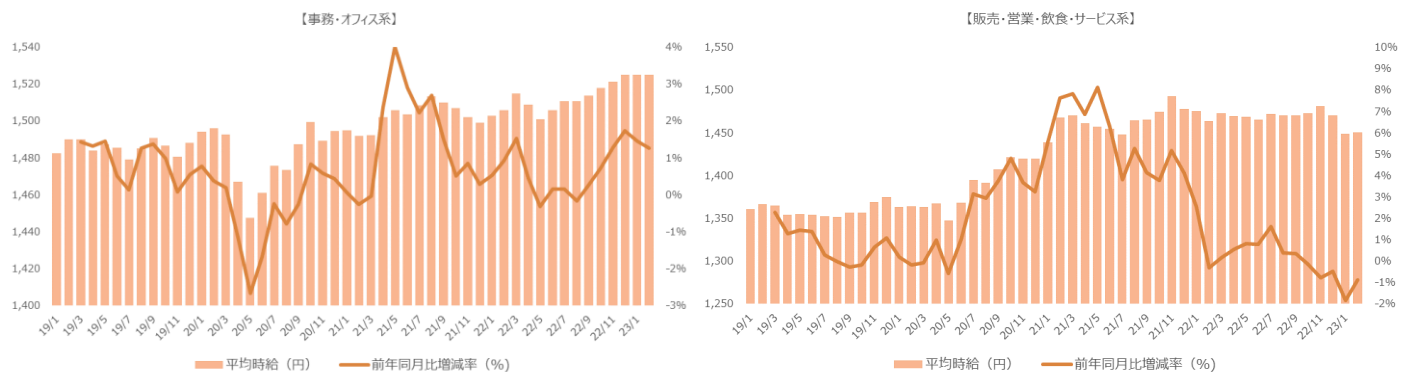
大カテゴリ	小職種	2023年2月		('22/2)		('23/1)		
		平均時給	平均時給	増減額	増減率	平均時給	増減額	増減率
事務・オフィス系	OAオペレーター	¥1,895	¥1,709	186	10.9%	¥1,813	82	4.5%
事務・オフィス系	その他事務・オフィス系	¥1,461	¥1,440	21	1.5%	¥1,465	-4	-0.3%
事務・オフィス系	データ入力	¥1,442	¥1,447	-5	-0.3%	¥1,445	-3	-0.2%
事務・オフィス系	テレフォンオペレーター	¥1,520	¥1,506	14	0.9%	¥1,512	8	0.5%
事務・オフィス系	マーケティング・企画	¥1,904	¥1,950	-46	-2.4%	¥1,933	-29	-1.5%
事務・オフィス系	一般事務	¥1,485	¥1,468	17	1.2%	¥1,490	-5	-0.3%
事務・オフィス系	営業事務	¥1,548	¥1,517	31	2.0%	¥1,546	2	0.1%
事務・オフィス系	英文事務	¥1,754	¥1,727	27	1.6%	¥1,753	1	0.1%
事務・オフィス系	学校事務	¥1,409	¥1,385	24	1.7%	¥1,406	3	0.2%
事務・オフィス系	金融事務（銀行・証券）	¥1,500	¥1,488	12	0.8%	¥1,495	5	0.3%
事務・オフィス系	金融事務（生保・損保）	¥1,518	¥1,519	-1	-0.1%	¥1,522	-4	-0.3%
事務・オフィス系	経理・会計・財務	¥1,618	¥1,595	23	1.4%	¥1,616	2	0.1%
事務・オフィス系	広報・宣伝・IR	¥1,697	¥1,713	-16	-0.9%	¥1,720	-23	-1.3%
事務・オフィス系	事務的軽作業	¥1,410	¥1,379	31	2.2%	¥1,426	-16	-1.1%
事務・オフィス系	受付	¥1,420	¥1,400	20	1.4%	¥1,411	9	0.6%
事務・オフィス系	総務・人事・法務	¥1,630	¥1,597	33	2.1%	¥1,627	3	0.2%
事務・オフィス系	通訳・翻訳	¥1,933	¥1,906	27	1.4%	¥1,922	11	0.6%
事務・オフィス系	秘書	¥1,702	¥1,652	50	3.0%	¥1,696	6	0.4%
事務・オフィス系	貿易事務	¥1,611	¥1,580	31	2.0%	¥1,620	-9	-0.6%
事務・オフィス系 集計		¥1,525	¥1,506	19	1.3%	¥1,525	0	0.0%
販売・営業・飲食・サービス系	アパレル・ファッション・コスメ販売	¥1,434	¥1,438	-4	-0.3%	¥1,460	-26	-1.8%
販売・営業・飲食・サービス系	その他営業・サービス系	¥1,416	¥1,454	-38	-2.6%	¥1,404	12	0.9%
販売・営業・飲食・サービス系	その他販売	¥1,379	¥1,382	-3	-0.2%	¥1,389	-10	-0.7%
販売・営業・飲食・サービス系	テレマーケティング・テレアポインター	¥1,499	¥1,471	28	1.9%	¥1,459	40	2.7%
販売・営業・飲食・サービス系	営業・企画営業・ラウンダー	¥1,709	¥1,677	32	1.9%	¥1,716	-7	-0.4%
販売・営業・飲食・サービス系	営業アシスタント	¥1,527	¥1,598	-71	-4.4%	¥1,525	2	0.1%
販売・営業・飲食・サービス系	携帯・家電販売	¥1,465	¥1,390	75	5.4%	¥1,461	4	0.3%
販売・営業・飲食・サービス系	接客・ショールーム・カウンター	¥1,410	¥1,420	-10	-0.7%	¥1,407	3	0.2%
販売・営業・飲食・サービス系	旅行関連	¥1,476	¥1,347	129	9.6%	¥1,453	23	1.6%
販売・営業・飲食・サービス系 集計		¥1,451	¥1,464	-13	-0.9%	¥1,449	2	0.1%
WEB・クリエイター系	DTPオペレーター	¥1,584	¥1,605	-21	-1.3%	¥1,582	2	0.1%
WEB・クリエイター系	WEBディレクター	¥2,135	¥2,118	17	0.8%	¥2,161	-26	-1.2%
WEB・クリエイター系	WEBデザイナー	¥1,924	¥1,920	4	0.2%	¥1,977	-53	-2.7%
WEB・クリエイター系	WEB制作・編集	¥1,906	¥1,914	-8	-0.4%	¥1,896	10	0.5%
WEB・クリエイター系	インテリアコーディネーター	¥1,542	¥1,548	-6	-0.4%	¥1,554	-12	-0.8%
WEB・クリエイター系	グラフィックデザイナー・その他デザイナー	¥1,709	¥1,752	-43	-2.5%	¥1,695	14	0.8%
WEB・クリエイター系	その他WEB・クリエイター系	¥1,777	¥1,751	26	1.5%	¥1,720	57	3.3%
WEB・クリエイター系	映像・音響	¥1,847	¥1,814	33	1.8%	¥1,812	35	1.9%
WEB・クリエイター系	制作・編集・校正・ライター	¥1,691	¥1,686	5	0.3%	¥1,691	0	0.0%
WEB・クリエイター系 集計		¥1,810	¥1,834	-24	-1.3%	¥1,818	-8	-0.4%

■職種別平均時給②（三大都市圏）：IT・エンジニア系、医療・介護・研究・教育系、工場・軽作業・物流・土木系

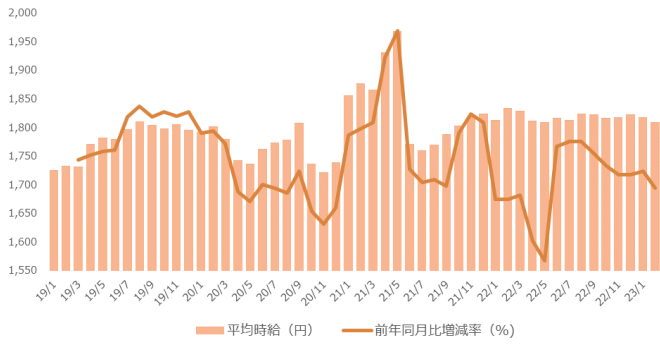
大カテゴリ	小職種	2023年2月 平均時給	('22/2)		('23/1)			
			平均時給	増減額	増減率	平均時給	増減額	増減率
IT・エンジニア系	CAD（建築・土木・設備）	¥1,774	¥1,781	-7	-0.4%	¥1,767	7	0.4%
IT・エンジニア系	CAD（電気・電子・機械）	¥1,729	¥1,711	18	1.1%	¥1,730	-1	-0.1%
IT・エンジニア系	OAインストラクター	¥1,736	¥1,637	99	6.0%	¥1,763	-27	-1.5%
IT・エンジニア系	SE・プログラマ（WEB・スマホ系）	¥2,458	¥2,396	62	2.6%	¥2,445	13	0.5%
IT・エンジニア系	SE・プログラマ（オープン系）	¥2,596	¥2,590	6	0.2%	¥2,629	-33	-1.3%
IT・エンジニア系	SE・プログラマ（制御系）	¥2,507	¥2,527	-20	-0.8%	¥2,513	-6	-0.2%
IT・エンジニア系	SE・プログラマ（汎用系）	¥2,495	¥2,369	126	5.3%	¥2,441	54	2.2%
IT・エンジニア系	その他IT・技術系	¥2,383	¥2,199	184	8.4%	¥2,367	16	0.7%
IT・エンジニア系	ネットワークエンジニア	¥2,732	¥2,688	44	1.6%	¥2,746	-14	-0.5%
IT・エンジニア系	フィールドエンジニア・サービスエンジニア	¥2,013	¥1,825	188	10.3%	¥1,988	25	1.3%
IT・エンジニア系	ヘルプデスク・ユーザーサポート	¥1,890	¥1,833	57	3.1%	¥1,885	5	0.3%
IT・エンジニア系	運用管理・保守	¥2,358	¥2,269	89	3.9%	¥2,337	21	0.9%
IT・エンジニア系	設計(建築・土木・設備)	¥1,921	¥2,043	-122	-6.0%	¥1,938	-17	-0.9%
IT・エンジニア系	設計(電気・電子・機械)	¥2,293	¥2,234	59	2.6%	¥2,276	17	0.7%
IT・エンジニア系	評価・テスト	¥2,047	¥2,036	11	0.5%	¥2,043	4	0.2%
IT・エンジニア系 集計		¥2,249	¥2,177	72	3.3%	¥2,252	-3	-0.1%
医療・介護・研究・教育系	インストラクター・講師・塾講師	¥1,585	¥1,622	-37	-2.3%	¥1,627	-42	-2.6%
医療・介護・研究・教育系	その他医療・介護・研究・教育系	¥1,380	¥1,599	-219	-13.7%	¥1,447	-67	-4.6%
医療・介護・研究・教育系	医療事務・調剤事務	¥1,331	¥1,297	34	2.6%	¥1,345	-14	-1.0%
医療・介護・研究・教育系	介護系	¥1,440	¥1,408	32	2.3%	¥1,448	-8	-0.6%
医療・介護・研究・教育系	看護系	¥1,815	¥1,899	-84	-4.4%	¥1,860	-45	-2.4%
医療・介護・研究・教育系	研究・開発・検査	¥1,553	¥1,542	11	0.7%	¥1,558	-5	-0.3%
医療・介護・研究・教育系	試験監督	¥1,251	¥1,292	-41	-3.2%	¥1,358	-107	-7.9%
医療・介護・研究・教育系	歯科衛生士・歯科助手	¥1,432	¥1,474	-42	-2.8%	¥1,450	-18	-1.2%
医療・介護・研究・教育系	治験	¥2,112	¥2,192	-80	-3.6%	¥2,353	-241	-10.2%
医療・介護・研究・教育系	保育系	¥1,468	¥1,340	128	9.6%	¥1,402	66	4.7%
医療・介護・研究・教育系	薬剤師・栄養士・管理栄養士・医療技術者	¥1,504	¥1,482	22	1.5%	¥1,472	32	2.2%
医療・介護・研究・教育系 集計		¥1,494	¥1,492	2	0.1%	¥1,504	-10	-0.7%
工場・軽作業・物流・土木系	その他工場・軽作業・物流・土木系	¥1,355	¥1,335	20	1.5%	¥1,360	-5	-0.4%
工場・軽作業・物流・土木系	ドライバー・配達・配送	¥1,417	¥1,357	60	4.4%	¥1,392	25	1.8%
工場・軽作業・物流・土木系	フォークリフト	¥1,419	¥1,393	26	1.9%	¥1,418	1	0.1%
工場・軽作業・物流・土木系	機械オペレーション	¥1,388	¥1,358	30	2.2%	¥1,393	-5	-0.4%
工場・軽作業・物流・土木系	軽作業（梱包・仕分け・検品）	¥1,266	¥1,230	36	2.9%	¥1,268	-2	-0.2%
工場・軽作業・物流・土木系	食品・飲料製造	¥1,247	¥1,230	17	1.4%	¥1,254	-7	-0.6%
工場・軽作業・物流・土木系	生産・品質管理	¥1,444	¥1,380	64	4.6%	¥1,441	3	0.2%
工場・軽作業・物流・土木系	製造（組立・加工）	¥1,364	¥1,371	-7	-0.5%	¥1,368	-4	-0.3%
工場・軽作業・物流・土木系	倉庫管理・入出荷	¥1,345	¥1,332	13	1.0%	¥1,340	5	0.4%
工場・軽作業・物流・土木系 集計		¥1,326	¥1,303	23	1.8%	¥1,328	-2	-0.2%
総計		¥1,552	¥1,525	27	1.8%	¥1,552	0	0.0%

2. 三大都市圏 職種・エリア別 募集平均時給調査

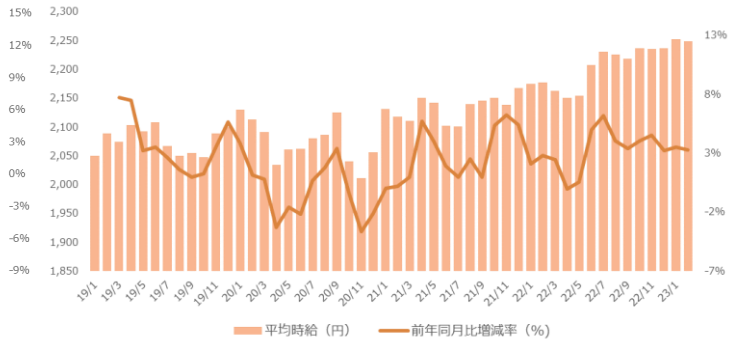
■職種大カテゴリ別 平均時給推移（三大都市圏）



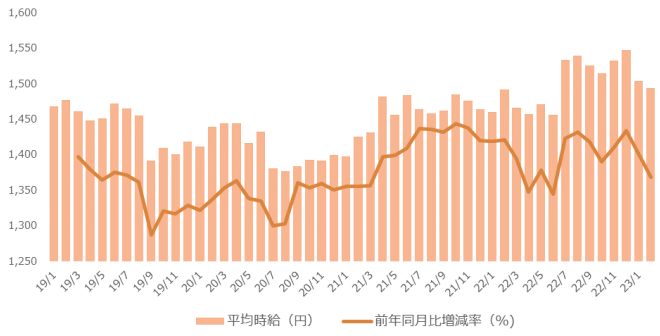
【WEB・クリエイター系】



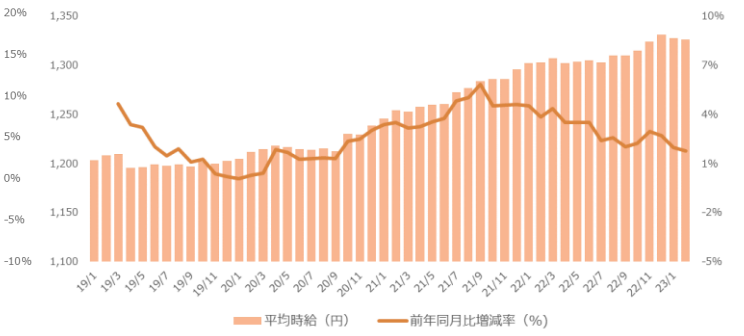
【IT・エンジニア系】



【医療・介護・研究・教育系】

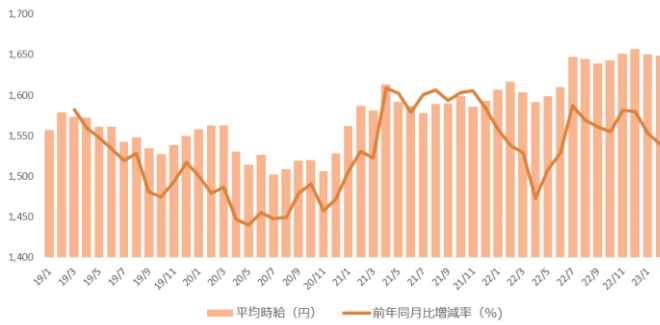


【工場・軽作業・物流・土木系】

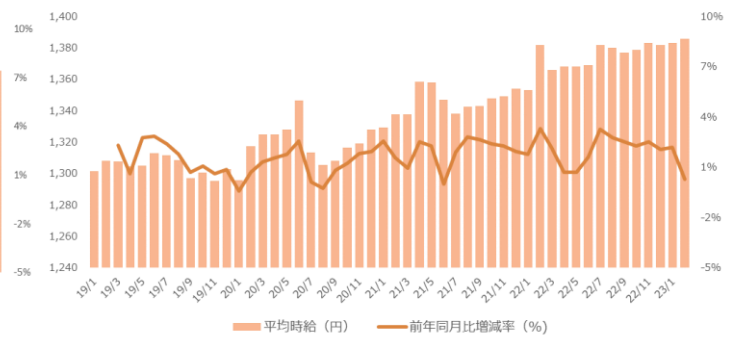


■ エリア別 平均時給推移 (三大都市圏)

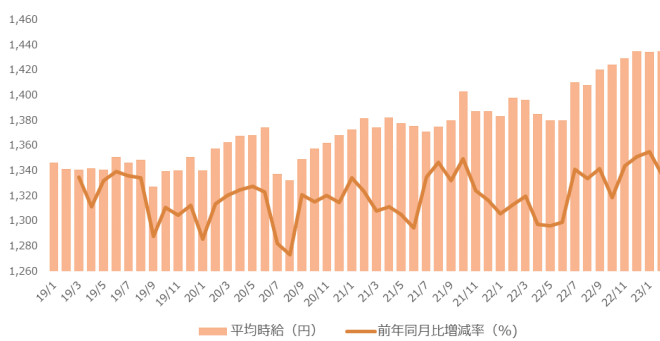
【関東】



【東海】



【関西】



■職種別平均時給（関東）①：事務・オフィスワーク系、販売・営業・サービス系、WEB・クリエイター系

大カテゴリ	小職種	2023年2月 平均時給	('22/2)			('23/1)		
			平均時給	増減額	増減率	平均時給	増減額	増減率
事務・オフィス系	OAオペレーター	¥1,908	¥1,773	135	7.6%	¥1,838	70	3.8%
事務・オフィス系	その他事務・オフィス系	¥1,521	¥1,534	-13	-0.8%	¥1,525	-4	-0.3%
事務・オフィス系	データ入力	¥1,513	¥1,514	-1	-0.1%	¥1,514	-1	-0.1%
事務・オフィス系	テレフォンオペレーター	¥1,576	¥1,564	12	0.8%	¥1,573	3	0.2%
事務・オフィス系	マーケティング・企画	¥1,939	¥1,961	-22	-1.1%	¥1,968	-29	-1.5%
事務・オフィス系	一般事務	¥1,574	¥1,556	18	1.2%	¥1,579	-5	-0.3%
事務・オフィス系	営業事務	¥1,642	¥1,608	34	2.1%	¥1,641	1	0.1%
事務・オフィス系	英文事務	¥1,864	¥1,791	73	4.1%	¥1,865	-1	-0.1%
事務・オフィス系	学校事務	¥1,522	¥1,493	29	1.9%	¥1,518	4	0.3%
事務・オフィス系	金融事務（銀行・証券）	¥1,574	¥1,592	-18	-1.1%	¥1,568	6	0.4%
事務・オフィス系	金融事務（生保・損保）	¥1,612	¥1,599	13	0.8%	¥1,606	6	0.4%
事務・オフィス系	経理・会計・財務	¥1,712	¥1,684	28	1.7%	¥1,708	4	0.2%
事務・オフィス系	広報・宣伝・IR	¥1,788	¥1,783	5	0.3%	¥1,794	-6	-0.3%
事務・オフィス系	事務的軽作業	¥1,466	¥1,429	37	2.6%	¥1,472	-6	-0.4%
事務・オフィス系	受付	¥1,488	¥1,470	18	1.2%	¥1,473	15	1.0%
事務・オフィス系	総務・人事・法務	¥1,708	¥1,679	29	1.7%	¥1,711	-3	-0.2%
事務・オフィス系	通訳・翻訳	¥2,052	¥2,013	39	1.9%	¥2,045	7	0.3%
事務・オフィス系	秘書	¥1,771	¥1,730	41	2.4%	¥1,764	7	0.4%
事務・オフィス系	貿易事務	¥1,730	¥1,689	41	2.4%	¥1,729	1	0.1%
事務・オフィス系 集計		¥1,615	¥1,594	21	1.3%	¥1,615	0	0.0%
販売・営業・飲食・サービス系	アパレル・ファッション・コスメ販売	¥1,439	¥1,447	-8	-0.6%	¥1,480	-41	-2.8%
販売・営業・飲食・サービス系	その他営業・サービス系	¥1,428	¥1,411	17	1.2%	¥1,425	3	0.2%
販売・営業・飲食・サービス系	その他販売	¥1,396	¥1,402	-6	-0.4%	¥1,414	-18	-1.3%
販売・営業・飲食・サービス系	テレマーケティング・テレアポインター	¥1,551	¥1,550	1	0.1%	¥1,502	49	3.3%
販売・営業・飲食・サービス系	営業・企画営業・ラウンダー	¥1,815	¥1,775	40	2.3%	¥1,811	4	0.2%
販売・営業・飲食・サービス系	営業アシスタント	¥1,609	¥1,751	-142	-8.1%	¥1,623	-14	-0.9%
販売・営業・飲食・サービス系	携帯・家電販売	¥1,459	¥1,375	84	6.1%	¥1,463	-4	-0.3%
販売・営業・飲食・サービス系	接客・ショールーム・カウンター	¥1,438	¥1,470	-32	-2.2%	¥1,440	-2	-0.1%
販売・営業・飲食・サービス系	旅行関連	¥1,521	¥1,560	-39	-2.5%	¥1,496	25	1.7%
販売・営業・飲食・サービス系 集計		¥1,479	¥1,491	-12	-0.8%	¥1,486	-7	-0.5%
WEB・クリエイター系	DTPオペレーター	¥1,695	¥1,700	-5	-0.3%	¥1,694	1	0.1%
WEB・クリエイター系	WEBディレクター	¥2,170	¥2,161	9	0.4%	¥2,191	-21	-1.0%
WEB・クリエイター系	WEBデザイナー	¥1,995	¥1,976	19	1.0%	¥2,060	-65	-3.2%
WEB・クリエイター系	WEB制作・編集	¥1,987	¥1,972	15	0.8%	¥1,976	11	0.6%
WEB・クリエイター系	インテリアコーディネーター	¥1,549	¥1,611	-62	-3.8%	¥1,562	-13	-0.8%
WEB・クリエイター系	グラフィックデザイナー・その他デザイナー	¥1,797	¥1,791	6	0.3%	¥1,792	5	0.3%
WEB・クリエイター系	その他WEB・クリエイター系	¥1,944	¥1,811	133	7.3%	¥1,864	80	4.3%
WEB・クリエイター系	映像・音響	¥1,886	¥1,830	56	3.1%	¥1,856	30	1.6%
WEB・クリエイター系	制作・編集・校正・ライター	¥1,728	¥1,726	2	0.1%	¥1,725	3	0.2%
WEB・クリエイター系 集計		¥1,897	¥1,900	-3	-0.2%	¥1,907	-10	-0.5%

■職種別平均時給（関東）②：IT・エンジニア系、医療・介護・研究・教育系、工場・軽作業・物流・土木系

大カテゴリ	小職種	2023年2月 平均時給	('22/2)			('23/1)		
			平均時給	増減額	増減率	平均時給	増減額	増減率
IT・エンジニア系	CAD（建築・土木・設備）	¥1,861	¥1,878	-17	-0.9%	¥1,855	6	0.3%
IT・エンジニア系	CAD（電気・電子・機械）	¥1,924	¥1,827	97	5.3%	¥1,914	10	0.5%
IT・エンジニア系	OAインストラクター	¥1,796	¥1,690	106	6.3%	¥1,794	2	0.1%
IT・エンジニア系	SE・プログラマ（WEB・スマホ系）	¥2,621	¥2,432	189	7.8%	¥2,584	37	1.4%
IT・エンジニア系	SE・プログラマ（オープン系）	¥2,749	¥2,687	62	2.3%	¥2,749	0	0.0%
IT・エンジニア系	SE・プログラマ（制御系）	¥2,693	¥2,724	-31	-1.1%	¥2,685	8	0.3%
IT・エンジニア系	SE・プログラマ（汎用系）	¥2,672	¥2,405	267	11.1%	¥2,663	9	0.3%
IT・エンジニア系	その他IT・技術系	¥2,527	¥2,323	204	8.8%	¥2,506	21	0.8%
IT・エンジニア系	ネットワークエンジニア	¥2,815	¥2,750	65	2.4%	¥2,813	2	0.1%
IT・エンジニア系	フィールドエンジニア・サービスエンジニア	¥2,114	¥1,928	186	9.6%	¥2,108	6	0.3%
IT・エンジニア系	ヘルプデスク・ユーザーサポート	¥1,955	¥1,898	57	3.0%	¥1,953	2	0.1%
IT・エンジニア系	運用管理・保守	¥2,433	¥2,331	102	4.4%	¥2,401	32	1.3%
IT・エンジニア系	設計（建築・土木・設備）	¥2,012	¥2,056	-44	-2.1%	¥2,001	11	0.5%
IT・エンジニア系	設計（電気・電子・機械）	¥2,439	¥2,354	85	3.6%	¥2,416	23	1.0%
IT・エンジニア系	評価・テスト	¥2,235	¥2,172	63	2.9%	¥2,215	20	0.9%
IT・エンジニア系 集計		¥2,381	¥2,296	85	3.7%	¥2,377	4	0.2%
医療・介護・研究・教育系	インストラクター・講師・塾講師	¥1,593	¥1,661	-68	-4.1%	¥1,643	-50	-3.0%
医療・介護・研究・教育系	その他医療・介護・研究・教育系	¥1,397	¥1,687	-290	-17.2%	¥1,482	-85	-5.7%
医療・介護・研究・教育系	医療事務・調剤事務	¥1,415	¥1,354	61	4.5%	¥1,429	-14	-1.0%
医療・介護・研究・教育系	介護系	¥1,502	¥1,477	25	1.7%	¥1,513	-11	-0.7%
医療・介護・研究・教育系	看護系	¥1,893	¥1,963	-70	-3.6%	¥1,929	-36	-1.9%
医療・介護・研究・教育系	研究・開発・検査	¥1,560	¥1,562	-2	-0.1%	¥1,566	-6	-0.4%
医療・介護・研究・教育系	試験監督	-	¥1,280	-	-	¥1,483	-	-
医療・介護・研究・教育系	歯科衛生士・歯科助手	-	¥1,340	-	-	-	-	-
医療・介護・研究・教育系	治験	¥2,145	¥2,311	-166	-7.2%	¥2,298	-153	-6.7%
医療・介護・研究・教育系	保育系	¥1,667	¥1,382	285	20.6%	¥1,608	59	3.7%
医療・介護・研究・教育系	薬剤師・栄養士・管理栄養士・医療技術者	¥1,529	¥1,527	2	0.1%	¥1,507	22	1.5%
医療・介護・研究・教育系 集計		¥1,566	¥1,563	3	0.2%	¥1,579	-13	-0.8%
工場・軽作業・物流・土木系	その他工場・軽作業・物流・土木系	¥1,389	¥1,374	15	1.1%	¥1,394	-5	-0.4%
工場・軽作業・物流・土木系	ドライバー・配達・配送	¥1,492	¥1,402	90	6.4%	¥1,437	55	3.8%
工場・軽作業・物流・土木系	フォークリフト	¥1,449	¥1,411	38	2.7%	¥1,450	-1	-0.1%
工場・軽作業・物流・土木系	機械オペレーション	¥1,381	¥1,359	22	1.6%	¥1,403	-22	-1.6%
工場・軽作業・物流・土木系	軽作業（梱包・仕分け・検品）	¥1,280	¥1,236	44	3.6%	¥1,282	-2	-0.2%
工場・軽作業・物流・土木系	食品・飲料製造	¥1,267	¥1,238	29	2.3%	¥1,270	-3	-0.2%
工場・軽作業・物流・土木系	生産・品質管理	¥1,481	¥1,405	76	5.4%	¥1,480	1	0.1%
工場・軽作業・物流・土木系	製造（組立・加工）	¥1,366	¥1,365	1	0.1%	¥1,374	-8	-0.6%
工場・軽作業・物流・土木系	倉庫管理・入出荷	¥1,378	¥1,374	4	0.3%	¥1,369	9	0.7%
工場・軽作業・物流・土木系 集計		¥1,336	¥1,308	28	2.1%	¥1,340	-4	-0.3%
総計		¥1,649	¥1,617	32	2.0%	¥1,650	-1	-0.1%

■職種別平均時給（東海）①：事務・オフィスワーク系、販売・営業・サービス系、WEB・クリエイター系

大カテゴリ	小職種	2023年2月	('22/2)				('23/1)		
		平均時給	平均時給	増減額	増減率	平均時給	増減額	増減率	
事務・オフィス系	OAオペレーター	¥1,879	¥1,365	514	37.7%	¥1,488	391	26.3%	
事務・オフィス系	その他事務・オフィス系	¥1,394	¥1,332	62	4.7%	¥1,390	4	0.3%	
事務・オフィス系	データ入力	¥1,342	¥1,317	25	1.9%	¥1,339	3	0.2%	
事務・オフィス系	テレフォンオペレーター	¥1,377	¥1,349	28	2.1%	¥1,358	19	1.4%	
事務・オフィス系	マーケティング・企画	¥1,717	¥1,788	-71	-4.0%	¥1,648	69	4.2%	
事務・オフィス系	一般事務	¥1,341	¥1,331	10	0.8%	¥1,341	0	0.0%	
事務・オフィス系	営業事務	¥1,384	¥1,374	10	0.7%	¥1,382	2	0.1%	
事務・オフィス系	英文事務	¥1,480	¥1,452	28	1.9%	¥1,464	16	1.1%	
事務・オフィス系	学校事務	¥1,338	¥1,308	30	2.3%	¥1,350	-12	-0.9%	
事務・オフィス系	金融事務（銀行・証券）	¥1,340	¥1,329	11	0.8%	¥1,333	7	0.5%	
事務・オフィス系	金融事務（生保・損保）	¥1,368	¥1,365	3	0.2%	¥1,358	10	0.7%	
事務・オフィス系	経理・会計・財務	¥1,390	¥1,378	12	0.9%	¥1,392	-2	-0.1%	
事務・オフィス系	広報・宣伝・IR	¥1,494	¥1,360	134	9.9%	¥1,407	87	6.2%	
事務・オフィス系	事務的軽作業	¥1,258	¥1,303	-45	-3.5%	¥1,276	-18	-1.4%	
事務・オフィス系	受付	¥1,338	¥1,337	1	0.1%	¥1,342	-4	-0.3%	
事務・オフィス系	総務・人事・法務	¥1,400	¥1,379	21	1.5%	¥1,399	1	0.1%	
事務・オフィス系	通訳・翻訳	¥1,661	¥1,613	48	3.0%	¥1,642	19	1.2%	
事務・オフィス系	秘書	¥1,487	¥1,368	119	8.7%	¥1,488	-1	-0.1%	
事務・オフィス系	貿易事務	¥1,444	¥1,411	33	2.3%	¥1,430	14	1.0%	
事務・オフィス系 集計		¥1,361	¥1,347	14	1.0%	¥1,359	2	0.1%	
販売・営業・飲食・サービス系	アパレル・ファッション・コスメ販売	¥1,401	¥1,431	-30	-2.1%	¥1,437	-36	-2.5%	
販売・営業・飲食・サービス系	その他営業・サービス系	¥1,374	¥1,686	-312	-18.5%	¥1,348	26	1.9%	
販売・営業・飲食・サービス系	その他販売	¥1,335	¥1,378	-43	-3.1%	¥1,347	-12	-0.9%	
販売・営業・飲食・サービス系	テレマーケティング・テレアポインター	¥1,408	¥1,290	118	9.1%	¥1,371	37	2.7%	
販売・営業・飲食・サービス系	営業・企画営業・ラウンダー	¥1,542	¥1,524	18	1.2%	¥1,537	5	0.3%	
販売・営業・飲食・サービス系	営業アシスタント	¥1,358	¥1,434	-76	-5.3%	¥1,325	33	2.5%	
販売・営業・飲食・サービス系	携帯・家電販売	¥1,456	¥1,385	71	5.1%	¥1,441	15	1.0%	
販売・営業・飲食・サービス系	接客・ショールーム・カウンター	¥1,380	¥1,330	50	3.8%	¥1,378	2	0.1%	
販売・営業・飲食・サービス系	旅行関連	¥1,406	¥1,113	293	26.3%	¥1,394	12	0.9%	
販売・営業・飲食・サービス系 集計		¥1,395	¥1,433	-38	-2.7%	¥1,393	2	0.1%	
WEB・クリエイター系	DTPオペレーター	¥1,404	¥1,405	-1	-0.1%	¥1,373	31	2.3%	
WEB・クリエイター系	WEBディレクター	¥1,611	¥1,675	-64	-3.8%	¥1,933	-322	-16.7%	
WEB・クリエイター系	WEBデザイナー	¥1,552	¥1,673	-121	-7.2%	¥1,682	-130	-7.7%	
WEB・クリエイター系	WEB制作・編集	¥1,573	¥1,699	-126	-7.4%	¥1,524	49	3.2%	
WEB・クリエイター系	インテリアコーディネーター	¥1,497	¥1,502	-5	-0.3%	¥1,462	35	2.4%	
WEB・クリエイター系	グラフィックデザイナー・その他デザイナー	¥1,384	¥1,827	-443	-24.2%	¥1,364	20	1.5%	
WEB・クリエイター系	その他WEB・クリエイター系	¥1,473	¥1,525	-52	-3.4%	¥1,454	19	1.3%	
WEB・クリエイター系	映像・音響	¥1,555	¥1,626	-71	-4.4%	¥1,498	57	3.8%	
WEB・クリエイター系	制作・編集・校正・ライター	¥1,419	¥1,500	-81	-5.4%	¥1,457	-38	-2.6%	
WEB・クリエイター系 集計		¥1,499	¥1,620	-121	-7.5%	¥1,496	3	0.2%	

■職種別平均時給（東海）②：IT・エンジニア系、医療・介護・研究・教育系、工場・軽作業・物流・土木系

大カテゴリ	小職種	2023年2月	('22/2)		('23/1)			
		平均時給	平均時給	増減額	増減率	平均時給	増減額	増減率
IT・エンジニア系	CAD（建築・土木・設備）	¥1,531	¥1,597	-66	-4.1%	¥1,502	29	1.9%
IT・エンジニア系	CAD（電気・電子・機械）	¥1,629	¥1,604	25	1.6%	¥1,627	2	0.1%
IT・エンジニア系	OAインストラクター	¥1,508	¥1,513	-5	-0.3%	¥1,484	24	1.6%
IT・エンジニア系	SE・プログラマ（WEB・スマホ系）	¥2,028	¥2,132	-104	-4.9%	¥2,011	17	0.8%
IT・エンジニア系	SE・プログラマ（オープン系）	¥2,142	¥2,173	-31	-1.4%	¥2,164	-22	-1.0%
IT・エンジニア系	SE・プログラマ（制御系）	¥2,401	¥2,118	283	13.4%	¥2,353	48	2.0%
IT・エンジニア系	SE・プログラマ（汎用系）	¥2,184	¥2,285	-101	-4.4%	¥2,017	167	8.3%
IT・エンジニア系	その他IT・技術系	¥1,968	¥1,800	168	9.3%	¥1,903	65	3.4%
IT・エンジニア系	ネットワークエンジニア	¥2,231	¥2,229	2	0.1%	¥2,307	-76	-3.3%
IT・エンジニア系	フィールドエンジニア・サービスエンジニア	¥1,728	¥1,485	243	16.4%	¥1,600	128	8.0%
IT・エンジニア系	ヘルプデスク・ユーザーサポート	¥1,584	¥1,608	-24	-1.5%	¥1,572	12	0.8%
IT・エンジニア系	運用管理・保守	¥1,865	¥1,888	-23	-1.2%	¥1,818	47	2.6%
IT・エンジニア系	設計（建築・土木・設備）	¥1,578	¥1,831	-253	-13.8%	¥1,755	-177	-10.1%
IT・エンジニア系	設計（電気・電子・機械）	¥2,197	¥2,038	159	7.8%	¥2,148	49	2.3%
IT・エンジニア系	評価・テスト	¥1,914	¥1,704	210	12.3%	¥1,826	88	4.8%
IT・エンジニア系 集計		¥1,947	¥1,807	140	7.7%	¥1,893	54	2.9%
医療・介護・研究・教育系	インストラクター・講師・塾講師	¥1,616	¥1,469	147	10.0%	¥1,730	-114	-6.6%
医療・介護・研究・教育系	その他医療・介護・研究・教育系	¥1,352	¥1,346	6	0.4%	¥1,371	-19	-1.4%
医療・介護・研究・教育系	医療事務・調剤事務	¥1,270	¥1,245	25	2.0%	¥1,281	-11	-0.9%
医療・介護・研究・教育系	介護系	¥1,337	¥1,270	67	5.3%	¥1,337	0	0.0%
医療・介護・研究・教育系	看護系	¥1,524	¥1,816	-292	-16.1%	¥1,691	-167	-9.9%
医療・介護・研究・教育系	研究・開発・検査	¥1,489	¥1,460	29	2.0%	¥1,488	1	0.1%
医療・介護・研究・教育系	試験監督	¥1,200	¥1,300	-100	-7.7%	¥1,200	0	0.0%
医療・介護・研究・教育系	歯科衛生士・歯科助手	¥1,439	¥1,382	57	4.1%	¥1,450	-11	-0.8%
医療・介護・研究・教育系	治験	¥1,813	¥1,771	42	2.4%	¥1,525	288	18.9%
医療・介護・研究・教育系	保育系	¥1,233	¥1,178	55	4.7%	¥1,224	9	0.7%
医療・介護・研究・教育系	薬剤師・栄養士・管理栄養士・医療技術者	¥1,407	¥1,331	76	5.7%	¥1,353	54	4.0%
医療・介護・研究・教育系 集計		¥1,362	¥1,405	-43	-3.1%	¥1,386	-24	-1.7%
工場・軽作業・物流・土木系	その他工場・軽作業・物流・土木系	¥1,311	¥1,283	28	2.2%	¥1,311	0	0.0%
工場・軽作業・物流・土木系	ドライバー・配達・配送	¥1,381	¥1,353	28	2.1%	¥1,413	-32	-2.3%
工場・軽作業・物流・土木系	フォークリフト	¥1,400	¥1,386	14	1.0%	¥1,394	6	0.4%
工場・軽作業・物流・土木系	機械オペレーション	¥1,406	¥1,384	22	1.6%	¥1,403	3	0.2%
工場・軽作業・物流・土木系	軽作業（梱包・仕分け・検品）	¥1,261	¥1,247	14	1.1%	¥1,265	-4	-0.3%
工場・軽作業・物流・土木系	食品・飲料製造	¥1,231	¥1,206	25	2.1%	¥1,231	0	0.0%
工場・軽作業・物流・土木系	生産・品質管理	¥1,429	¥1,346	83	6.2%	¥1,410	19	1.3%
工場・軽作業・物流・土木系	製造（組立・加工）	¥1,373	¥1,391	-18	-1.3%	¥1,373	0	0.0%
工場・軽作業・物流・土木系	倉庫管理・入出荷	¥1,318	¥1,314	4	0.3%	¥1,318	0	0.0%
工場・軽作業・物流・土木系 集計		¥1,329	¥1,318	11	0.8%	¥1,327	2	0.2%
総計		¥1,386	¥1,382	4	0.3%	¥1,383	3	0.2%

■職種別平均時給（関西）①：事務・オフィスワーク系、販売・営業・サービス系、WEB・クリエイター系

大カテゴリ	小職種	2023年2月 平均時給	('22/2)		('23/1)			
			平均時給	増減額	増減率	平均時給	増減額	増減率
事務・オフィス系	OAオペレーター	¥1,825	¥1,371	454	33.1%	¥1,725	100	5.8%
事務・オフィス系	その他事務・オフィス系	¥1,389	¥1,332	57	4.3%	¥1,396	-7	-0.5%
事務・オフィス系	データ入力	¥1,376	¥1,356	20	1.5%	¥1,386	-10	-0.7%
事務・オフィス系	テレフォンオペレーター	¥1,405	¥1,386	19	1.4%	¥1,395	10	0.7%
事務・オフィス系	マーケティング・企画	¥1,623	¥1,886	-263	-13.9%	¥1,664	-41	-2.5%
事務・オフィス系	一般事務	¥1,355	¥1,342	13	1.0%	¥1,362	-7	-0.5%
事務・オフィス系	営業事務	¥1,411	¥1,386	25	1.8%	¥1,405	6	0.4%
事務・オフィス系	英文事務	¥1,489	¥1,502	-13	-0.9%	¥1,512	-23	-1.5%
事務・オフィス系	学校事務	¥1,302	¥1,274	28	2.2%	¥1,292	10	0.8%
事務・オフィス系	金融事務（銀行・証券）	¥1,400	¥1,368	32	2.3%	¥1,404	-4	-0.3%
事務・オフィス系	金融事務（生保・損保）	¥1,433	¥1,439	-6	-0.4%	¥1,431	2	0.1%
事務・オフィス系	経理・会計・財務	¥1,435	¥1,405	30	2.1%	¥1,431	4	0.3%
事務・オフィス系	広報・宣伝・IR	¥1,424	¥1,387	37	2.7%	¥1,425	-1	-0.1%
事務・オフィス系	事務的軽作業	¥1,306	¥1,293	13	1.0%	¥1,313	-7	-0.5%
事務・オフィス系	受付	¥1,343	¥1,307	36	2.8%	¥1,338	5	0.4%
事務・オフィス系	総務・人事・法務	¥1,429	¥1,398	31	2.2%	¥1,426	3	0.2%
事務・オフィス系	通訳・翻訳	¥1,748	¥1,579	169	10.7%	¥1,714	34	2.0%
事務・オフィス系	秘書	¥1,461	¥1,394	67	4.8%	¥1,462	-1	-0.1%
事務・オフィス系	貿易事務	¥1,475	¥1,453	22	1.5%	¥1,476	-1	-0.1%
事務・オフィス系 集計		¥1,386	¥1,366	20	1.5%	¥1,388	-2	-0.1%
販売・営業・飲食・サービス系	アパレル・ファッション・コスメ販売	¥1,439	¥1,426	13	0.9%	¥1,435	4	0.3%
販売・営業・飲食・サービス系	その他営業・サービス系	¥1,393	¥1,363	30	2.2%	¥1,367	26	1.9%
販売・営業・飲食・サービス系	その他販売	¥1,371	¥1,341	30	2.2%	¥1,363	8	0.6%
販売・営業・飲食・サービス系	テレマーケティング・テレアポインター	¥1,392	¥1,337	55	4.1%	¥1,369	23	1.7%
販売・営業・飲食・サービス系	営業・企画営業・ラウンダー	¥1,621	¥1,558	63	4.0%	¥1,613	8	0.5%
販売・営業・飲食・サービス系	営業アシスタント	¥1,370	¥1,490	-120	-8.1%	¥1,470	-100	-6.8%
販売・営業・飲食・サービス系	携帯・家電販売	¥1,505	¥1,457	48	3.3%	¥1,510	-5	-0.3%
販売・営業・飲食・サービス系	接客・ショールーム・カウンター	¥1,412	¥1,369	43	3.1%	¥1,412	0	0.0%
販売・営業・飲食・サービス系	旅行関連	¥1,419	¥1,370	49	3.6%	¥1,390	29	2.1%
販売・営業・飲食・サービス系 集計		¥1,446	¥1,427	19	1.3%	¥1,434	12	0.8%
WEB・クリエイター系	DTPオペレーター	¥1,419	¥1,406	13	0.9%	¥1,421	-2	-0.1%
WEB・クリエイター系	WEBディレクター	¥1,834	¥1,766	68	3.9%	¥1,845	-11	-0.6%
WEB・クリエイター系	WEBデザイナー	¥1,686	¥1,585	101	6.4%	¥1,698	-12	-0.7%
WEB・クリエイター系	WEB制作・編集	¥1,604	¥1,611	-7	-0.4%	¥1,606	-2	-0.1%
WEB・クリエイター系	インテリアコーディネーター	¥1,543	¥1,488	55	3.7%	¥1,561	-18	-1.2%
WEB・クリエイター系	グラフィックデザイナー・その他デザイナー	¥1,501	¥1,585	-84	-5.3%	¥1,497	4	0.3%
WEB・クリエイター系	その他WEB・クリエイター系	¥1,574	¥1,499	75	5.0%	¥1,580	-6	-0.4%
WEB・クリエイター系	映像・音響	¥1,389	¥1,483	-94	-6.3%	¥1,316	73	5.5%
WEB・クリエイター系	制作・編集・校正・ライター	¥1,456	¥1,434	22	1.5%	¥1,489	-33	-2.2%
WEB・クリエイター系 集計		¥1,527	¥1,528	-1	-0.1%	¥1,538	-11	-0.7%

■職種別平均時給（関西）②：IT・エンジニア系、医療・介護・研究・教育系、工場・軽作業・物流・土木系

大カテゴリ	小職種	2023年2月 平均時給	('22/2)		('23/1)			
			平均時給	増減額	増減率	平均時給	増減額	増減率
IT・エンジニア系	CAD（建築・土木・設備）	¥1,619	¥1,634	-15	-0.9%	¥1,625	-6	-0.4%
IT・エンジニア系	CAD（電気・電子・機械）	¥1,614	¥1,610	4	0.2%	¥1,633	-19	-1.2%
IT・エンジニア系	OAインストラクター	¥1,515	¥1,458	57	3.9%	¥1,679	-164	-9.8%
IT・エンジニア系	SE・プログラマ（WEB・スマホ系）	¥2,224	¥2,335	-111	-4.8%	¥2,258	-34	-1.5%
IT・エンジニア系	SE・プログラマ（オープン系）	¥2,248	¥2,336	-88	-3.8%	¥2,311	-63	-2.7%
IT・エンジニア系	SE・プログラマ（制御系）	¥2,335	¥2,363	-28	-1.2%	¥2,306	29	1.3%
IT・エンジニア系	SE・プログラマ（汎用系）	¥2,273	¥2,175	98	4.5%	¥2,217	56	2.5%
IT・エンジニア系	その他IT・技術系	¥2,082	¥1,997	85	4.3%	¥2,098	-16	-0.8%
IT・エンジニア系	ネットワークエンジニア	¥2,391	¥2,297	94	4.1%	¥2,434	-43	-1.8%
IT・エンジニア系	フィールドエンジニア・サービスエンジニア	¥1,741	¥1,600	141	8.8%	¥1,658	83	5.0%
IT・エンジニア系	ヘルプデスク・ユーザーサポート	¥1,721	¥1,651	70	4.2%	¥1,687	34	2.0%
IT・エンジニア系	運用管理・保守	¥2,132	¥2,055	77	3.7%	¥2,165	-33	-1.5%
IT・エンジニア系	設計（建築・土木・設備）	¥1,768	¥2,062	-294	-14.3%	¥1,797	-29	-1.6%
IT・エンジニア系	設計（電気・電子・機械）	¥2,074	¥2,023	51	2.5%	¥2,065	9	0.4%
IT・エンジニア系	評価・テスト	¥1,735	¥1,726	9	0.5%	¥1,780	-45	-2.5%
IT・エンジニア系 集計		¥1,971	¥1,927	44	2.3%	¥1,988	-17	-0.9%
医療・介護・研究・教育系	インストラクター・講師・塾講師	¥1,534	¥1,676	-142	-8.5%	¥1,513	21	1.4%
医療・介護・研究・教育系	その他医療・介護・研究・教育系	¥1,337	¥1,477	-140	-9.5%	¥1,385	-48	-3.5%
医療・介護・研究・教育系	医療事務・調剤事務	¥1,273	¥1,215	58	4.8%	¥1,285	-12	-0.9%
医療・介護・研究・教育系	介護系	¥1,350	¥1,327	23	1.7%	¥1,354	-4	-0.3%
医療・介護・研究・教育系	看護系	¥1,827	¥1,767	60	3.4%	¥1,763	64	3.6%
医療・介護・研究・教育系	研究・開発・検査	¥1,566	¥1,530	36	2.4%	¥1,571	-5	-0.3%
医療・介護・研究・教育系	試験監督	¥1,260	-	-	-	¥1,260	-	0.0%
医療・介護・研究・教育系	歯科衛生士・歯科助手	¥1,200	¥1,588	-	-24.4%	-	-	-
医療・介護・研究・教育系	治験	¥2,027	¥1,966	61	3.1%	¥2,550	-523	-20.5%
医療・介護・研究・教育系	保育系	¥1,366	¥1,308	58	4.4%	¥1,293	73	5.6%
医療・介護・研究・教育系	薬剤師・栄養士・管理栄養士・医療技術者	¥1,461	¥1,377	84	6.1%	¥1,463	-2	-0.1%
医療・介護・研究・教育系 集計		¥1,411	¥1,385	26	1.9%	¥1,400	11	0.8%
工場・軽作業・物流・土木系	その他工場・軽作業・物流・土木系	¥1,363	¥1,329	34	2.6%	¥1,370	-7	-0.5%
工場・軽作業・物流・土木系	ドライバー・配達・配送	¥1,312	¥1,275	37	2.9%	¥1,219	93	7.6%
工場・軽作業・物流・土木系	フォークリフト	¥1,384	¥1,346	38	2.8%	¥1,387	-3	-0.2%
工場・軽作業・物流・土木系	機械オペレーション	¥1,362	¥1,314	48	3.7%	¥1,360	2	0.1%
工場・軽作業・物流・土木系	軽作業（梱包・仕分け・検品）	¥1,241	¥1,201	40	3.3%	¥1,242	-1	-0.1%
工場・軽作業・物流・土木系	食品・飲料製造	¥1,237	¥1,255	-18	-1.4%	¥1,260	-23	-1.8%
工場・軽作業・物流・土木系	生産・品質管理	¥1,390	¥1,366	24	1.8%	¥1,394	-4	-0.3%
工場・軽作業・物流・土木系	製造（組立・加工）	¥1,349	¥1,352	-3	-0.2%	¥1,352	-3	-0.2%
工場・軽作業・物流・土木系	倉庫管理・入出荷	¥1,324	¥1,271	53	4.2%	¥1,318	6	0.5%
工場・軽作業・物流・土木系 集計		¥1,305	¥1,272	33	2.6%	¥1,307	-2	-0.2%
総計		¥1,435	¥1,398	37	2.6%	¥1,434	1	0.1%