

2023年12月度派遣求人 3大都市圏の平均時給は1,565円

ディップ株式会社（以下「当社」）は、2023年12月度 3大都市圏の派遣時給データを発表しました。本調査は、社員・派遣・パートの求人情報サイト「はたらこねっと」に掲載された派遣・紹介予定派遣の求人広告データをもとに集計したものです。

全国版 派遣時給レポートはこちら：<https://www.dip-net.co.jp/files/1922>

大カテゴリ	3エリア計				関東				東海				関西							
	平均時給	前年比	前年増加率	前月比	前月増加率	平均時給	前年比	前年増加率	前月比	前月増加率	平均時給	前年比	前年増加率	前月比	前月増加率	平均時給	前年比	前年増加率	前月比	前月増加率
事務・オフィス系	¥1,534	¥9	0.6%	¥-7	-0.5%	¥1,616	¥3	0.2%	¥-17	-1.0%	¥1,386	¥29	2.1%	¥2	0.1%	¥1,411	¥24	1.7%	¥4	0.3%
販売・営業・飲食・サービス系	¥1,496	¥25	1.7%	¥-3	-0.2%	¥1,539	¥25	1.7%	¥-1	-0.1%	¥1,376	¥-33	-2.3%	¥-1	-0.1%	¥1,460	¥21	1.5%	¥-6	-0.4%
WEB・クリエイター系	¥1,821	¥-2	-0.1%	¥-10	-0.5%	¥1,912	¥-4	-0.2%	¥-3	-0.2%	¥1,474	¥-62	-4.0%	¥+10	-0.7%	¥1,561	¥38	2.5%	¥5	0.3%
IT・エンジニア系	¥2,343	¥106	4.7%	¥-24	-1.0%	¥2,460	¥105	4.5%	¥-23	-0.9%	¥2,030	¥213	11.7%	¥-26	-1.3%	¥2,079	¥119	6.1%	¥-16	-0.8%
医療・介護・研究・教育系	¥1,511	¥-37	-2.4%	¥-38	-2.5%	¥1,564	¥-47	-2.9%	¥-28	-1.8%	¥1,361	¥-62	-4.4%	¥-19	-1.4%	¥1,443	¥-13	-0.9%	¥-68	-4.5%
工場・軽作業・物流・土木系	¥1,349	¥18	1.4%	¥-4	-0.3%	¥1,351	¥3	0.2%	¥-13	-1.0%	¥1,358	¥33	2.5%	¥3	0.2%	¥1,328	¥22	1.7%	¥3	0.2%
総計	¥1,565	¥6	0.4%	¥-20	-1.3%	¥1,648	¥-9	-0.5%	¥-24	-1.4%	¥1,396	¥14	1.0%	¥-6	-0.4%	¥1,463	¥28	2.0%	¥-22	-1.5%

12月の派遣平均時給は1,565円（前年比6円増、前月比20円減）となりました。また派遣・紹介予定派遣の求人件数は約154,000件となり、前年比12.8%減、前月比0.3%減となりました。

「はたらこねっと」：<https://www.hatarako.net>

■概要

【エリア別】東海エリア・関西エリアは前年比プラス

各エリアの平均時給について、関東エリアは1,648円（前年比9円減、前月比24円減）、東海エリアは1,396円（前年比14円増、前月比6円減）、関西エリアは1,463円（前年比28円増、前月比22円減）となりました。

【職種別】4職種が前年比プラス

全ての大カテゴリで前年を上回りました。職種別の平均時給について、「事務・オフィス系」は1,534円（前年比9円増、前月比7円減）、「販売・営業・飲食・サービス系」は1,496円（前年25円増、前月比3円減）、「WEB・クリエイター系」は1,821円（前年比2円減、前月比10円減）、「IT・エンジニア系」は2,343円（前年比106円増、前月比24円増）、「医療・介護・研究・教育系」は1,511円（前年比37円減、前月比38円減）、「工場・軽作業・物流・土木系」は1,349円（前年比18円減、前月比4円減）となりました。

■調査概要

集計対象

当社が運営する社員・派遣・パートの求人サイト「はたらこねっと」に掲載された求人情報より、雇用形態「一般派遣」「紹介予定派遣」を抽出し、募集時の平均時給を集計いたしました。サンプル数が10件以下未満のものは“-”表記となっております。

対象エリア

（関東）東京都、神奈川県、埼玉県、千葉県、茨城県、群馬県、栃木県、山梨県

（東海）愛知県、岐阜県、三重県、静岡県

（関西）大阪府、兵庫県、京都府、滋賀県、奈良県、和歌山県

集計対象職種

・事務・オフィス系

↳一般事務、営業事務、データ入力、テレフォンオペレーター、英文事務、金融事務、経理・会計・財務、総務・人事・法務、秘書、貿易事務など

・販売・営業・サービス系

↳アパレル販売、携帯・家電販売、テレマーケティング・テレアポインター、営業・ラウンダー、接客・ショールームカウンター、旅行関連など

・WEB・クリエイター系

↳DTPオペレーター、WEBディレクター、WEBデザイナー、制作、映像・音響、制作・編集・校正・ライターなど

・IT・エンジニア系

↳CAD、SE・プログラマ、ネットワークエンジニア、ヘルプデスク、運用管理・保守、設計、評価・テストなど

・医療・介護・研究・教育系

↳介護系、看護系、保育系、医療事務、研究・開発・検査、薬剤師・栄養士など

・工場・軽作業・物流・土木系

↳ドライバー、軽作業、食品製造、製造（組立・加工）など

「はたらこねっと」概要

「はたらこねっと」は、日本最大級の社員・派遣・パートの求人情報サイトです。幅広い「雇用形態」・「勤務地」・「職種」・「こだわり」など、充実した検索条件からお仕事を探す事ができます。

「はたらこねっと」：<https://www.hatarako.net>

当社概要

労働市場における諸課題を解決し、誰もが働く喜びと幸せを感じられる社会の実現を目指す“Labor force solution company”をビジョンに掲げ、人材サービス事業とDX事業を運営しています。企業理念「私たちdipは夢とアイデアと情熱で社会を改善する存在となる」のもと、事業活動を通じて持続可能な社会の実現に貢献してまいります。

社名：ディップ株式会社（dip Corporation）

代表者：富田 英揮（代表取締役社長 兼CEO）

本社：東京都港区六本木3-2-1 六本木グランドタワー31F

電話：03-5114-1177（代表）

設立：1997年3月

資本金：1,085百万円（2023年2月末現在）

従業員数：2,925名（2023年4月1日現在の正社員）※契約・アルバイト・派遣社員除く

事業内容：求人情報サイト「バイトル」「バイトルNEXT」「バイトルPRO」「はたらこねっと」、転職支援サービス「ナースではたらこ」「介護ではたらこ」の運営、DXサービス「コボット」の開発・提供、他

上場証券取引所：東京証券取引所（プライム市場）

売上高：493億円（2023年2月期）

URL：<https://www.dip-net.co.jp/>

本件に関するお問い合わせ先

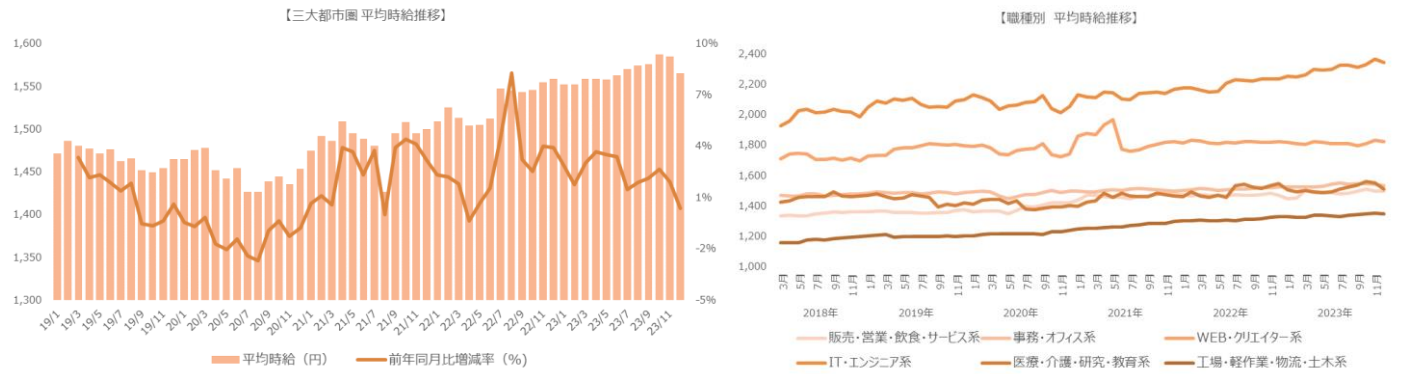
ディップ株式会社 広報担当

TEL：03-6628-4070

お問合せフォーム：<https://campage.jp/dip/contact>

1. 三大都市圏 募集平均時給調査

■平均時給推移（三大都市圏 ※関東、東海、関西）



■職種別平均時給①（三大都市圏）：事務・オフィスワーク系、販売・営業・サービス系、WEB・クリエイター系

大カテゴリ	小職種	2023年12月	'22/12)			'23/11)		
		平均時給	平均時給	増減額	増減率	平均時給	増減額	増減率
事務・オフィス系	OAオペレーター	¥2,003	¥1,763	240	13.6%	¥1,979	24	1.2%
事務・オフィス系	その他事務・オフィス系	¥1,538	¥1,471	67	4.6%	¥1,460	78	5.3%
事務・オフィス系	データ入力	¥1,467	¥1,441	26	1.8%	¥1,460	7	0.5%
事務・オフィス系	テレフォンオペレーター	¥1,547	¥1,513	34	2.2%	¥1,538	9	0.6%
事務・オフィス系	マーケティング・企画	¥1,839	¥1,958	-119	-6.1%	¥1,864	-25	-1.3%
事務・オフィス系	一般事務	¥1,480	¥1,491	-11	-0.7%	¥1,495	-15	-1.0%
事務・オフィス系	営業事務	¥1,571	¥1,543	28	1.8%	¥1,565	6	0.4%
事務・オフィス系	英文事務	¥1,791	¥1,757	34	1.9%	¥1,800	-9	-0.5%
事務・オフィス系	学校事務	¥1,423	¥1,405	18	1.3%	¥1,416	7	0.5%
事務・オフィス系	金融事務（銀行・証券）	¥1,517	¥1,494	23	1.5%	¥1,514	3	0.2%
事務・オフィス系	金融事務（生保・損保）	¥1,570	¥1,525	45	3.0%	¥1,563	7	0.4%
事務・オフィス系	経理・会計・財務	¥1,639	¥1,615	24	1.5%	¥1,645	-6	-0.4%
事務・オフィス系	広報・宣伝・IR	¥1,725	¥1,733	-8	-0.5%	¥1,731	-6	-0.3%
事務・オフィス系	事務的軽作業	¥1,419	¥1,420	-1	-0.1%	¥1,401	18	1.3%
事務・オフィス系	受付	¥1,459	¥1,418	41	2.9%	¥1,457	2	0.1%
事務・オフィス系	総務・人事・法務	¥1,655	¥1,620	35	2.2%	¥1,654	1	0.1%
事務・オフィス系	通訳・翻訳	¥2,084	¥1,949	135	6.9%	¥1,999	85	4.3%
事務・オフィス系	秘書	¥1,714	¥1,697	17	1.0%	¥1,725	-11	-0.6%
事務・オフィス系	貿易事務	¥1,634	¥1,616	18	1.1%	¥1,630	4	0.2%
事務・オフィス系 集計		¥1,534	¥1,525	9	0.6%	¥1,541	-7	-0.5%
販売・営業・飲食・サービス系	アパレル・ファッション・コスメ販売	¥1,523	¥1,473	50	3.4%	¥1,525	-2	-0.1%
販売・営業・飲食・サービス系	その他営業・サービス系	¥1,415	¥1,414	1	0.1%	¥1,409	6	0.4%
販売・営業・飲食・サービス系	その他販売	¥1,442	¥1,407	35	2.5%	¥1,435	7	0.5%
販売・営業・飲食・サービス系	テレマーケティング・テレアポインター	¥1,531	¥1,469	62	4.2%	¥1,537	-6	-0.4%
販売・営業・飲食・サービス系	営業・企画営業・ラウンダー	¥1,698	¥1,705	-7	-0.4%	¥1,722	-24	-1.4%
販売・営業・飲食・サービス系	営業アシスタント	¥1,593	¥1,558	35	2.2%	¥1,524	69	4.5%
販売・営業・飲食・サービス系	携帯・家電販売	¥1,464	¥1,486	-22	-1.5%	¥1,456	8	0.5%
販売・営業・飲食・サービス系	接客・ショールーム・カウンター	¥1,425	¥1,425	0	0.0%	¥1,432	-7	-0.5%
販売・営業・飲食・サービス系	旅行関連	¥1,518	¥1,476	42	2.8%	¥1,498	20	1.3%
販売・営業・飲食・サービス系 集計		¥1,496	¥1,471	25	1.7%	¥1,499	-3	-0.2%
WEB・クリエイター系	DTPオペレーター	¥1,615	¥1,589	26	1.6%	¥1,629	-14	-0.9%
WEB・クリエイター系	WEBディレクター	¥2,154	¥2,184	-30	-1.4%	¥2,123	31	1.5%
WEB・クリエイター系	WEBデザイナー	¥1,842	¥1,980	-138	-7.0%	¥1,902	-60	-3.2%
WEB・クリエイター系	WEB制作・編集	¥1,904	¥1,892	12	0.6%	¥1,928	-24	-1.2%
WEB・クリエイター系	インテリアコーディネーター	¥1,545	¥1,552	-7	-0.5%	¥1,532	13	0.8%
WEB・クリエイター系	グラフィックデザイナー・その他デザイナー	¥1,791	¥1,700	91	5.4%	¥1,767	24	1.4%
WEB・クリエイター系	その他WEB・クリエイター系	¥1,915	¥1,680	235	14.0%	¥1,963	-48	-2.4%
WEB・クリエイター系	映像・音響	¥2,135	¥1,729	406	23.5%	¥2,228	-93	-4.2%
WEB・クリエイター系	制作・編集・校正・ライター	¥1,695	¥1,698	-3	-0.2%	¥1,697	-2	-0.1%
WEB・クリエイター系 集計		¥1,821	¥1,823	-2	-0.1%	¥1,831	-10	-0.5%

■職種別平均時給②（三大都市圏）：IT・エンジニア系、医療・介護・研究・教育系、工場・軽作業・物流・土木系

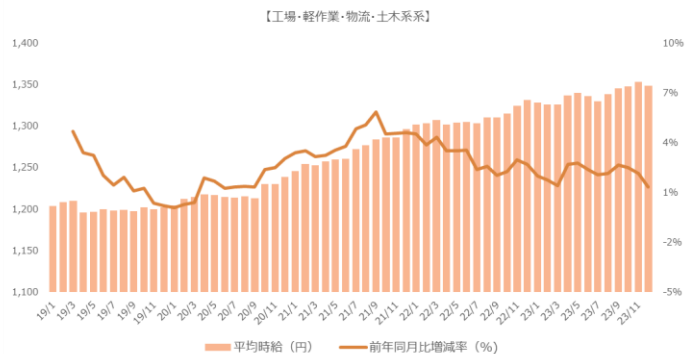
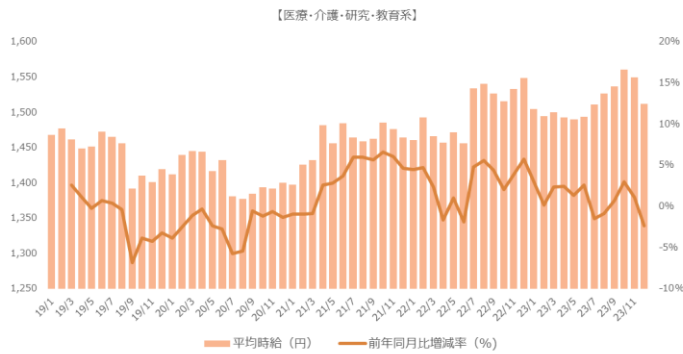
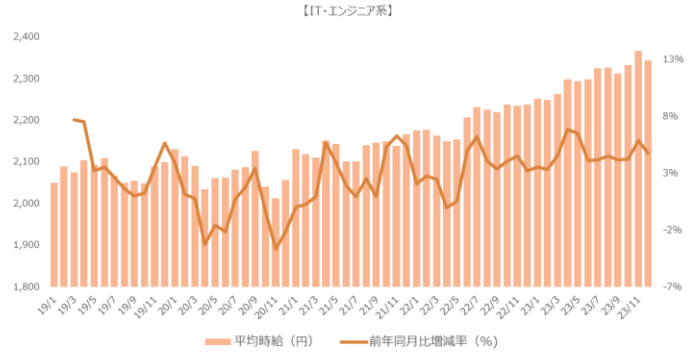
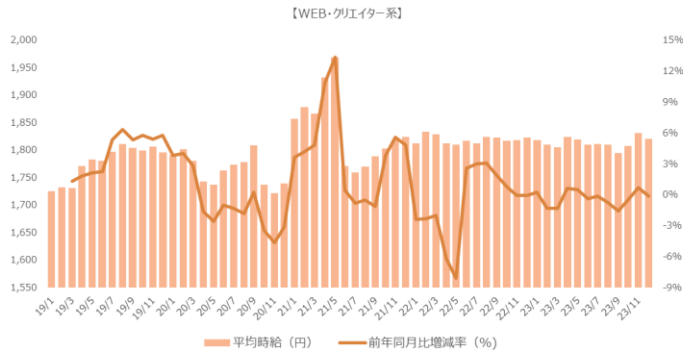
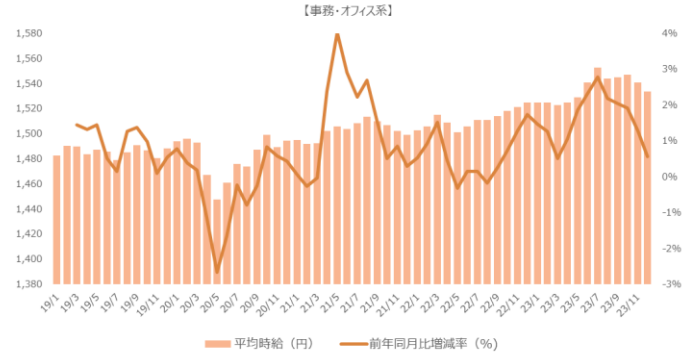
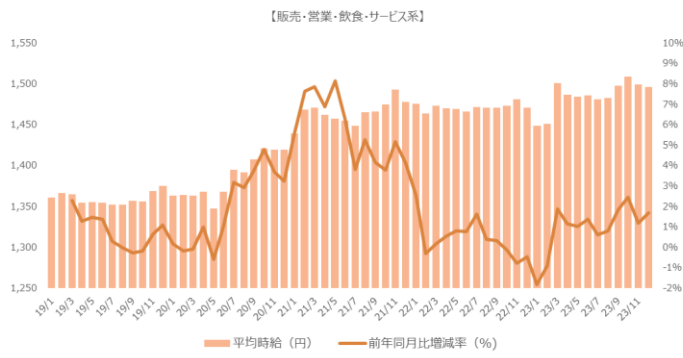
大カテゴリ	小職種	2023年12月	('22/12)		('23/11)			
		平均時給	平均時給	増減額	増減率	平均時給	増減額	増減率
IT・エンジニア系	CAD（建築・土木・設備）	¥1,813	¥1,762	51	2.9%	¥1,810	3	0.2%
IT・エンジニア系	CAD（電気・電子・機械）	¥1,814	¥1,714	100	5.8%	¥1,817	-3	-0.2%
IT・エンジニア系	OAインストラクター	¥1,758	¥1,751	7	0.4%	¥1,764	-6	-0.3%
IT・エンジニア系	SE・プログラマ（WEB・スマホ系）	¥2,616	¥2,445	171	7.0%	¥2,514	102	4.1%
IT・エンジニア系	SE・プログラマ（オープン系）	¥2,679	¥2,644	35	1.3%	¥2,681	-2	-0.1%
IT・エンジニア系	SE・プログラマ（制御系）	¥2,573	¥2,551	22	0.9%	¥2,617	-44	-1.7%
IT・エンジニア系	SE・プログラマ（汎用系）	¥2,555	¥2,435	120	4.9%	¥2,593	-38	-1.5%
IT・エンジニア系	その他IT・技術系	¥2,547	¥2,351	196	8.3%	¥2,541	6	0.2%
IT・エンジニア系	ネットワークエンジニア	¥2,815	¥2,771	44	1.6%	¥2,822	-7	-0.2%
IT・エンジニア系	フィールドエンジニア・サービスエンジニア	¥2,042	¥1,975	67	3.4%	¥2,052	-10	-0.5%
IT・エンジニア系	ヘルプデスク・ユーザーサポート	¥1,962	¥1,890	72	3.8%	¥1,972	-10	-0.5%
IT・エンジニア系	運用管理・保守	¥2,376	¥2,343	33	1.4%	¥2,386	-10	-0.4%
IT・エンジニア系	設計（建築・土木・設備）	¥2,127	¥1,908	219	11.5%	¥2,089	38	1.8%
IT・エンジニア系	設計（電気・電子・機械）	¥2,376	¥2,264	112	4.9%	¥2,397	-21	-0.9%
IT・エンジニア系	評価・テスト	¥2,151	¥2,038	113	5.5%	¥2,154	-3	-0.1%
IT・エンジニア系 集計		¥2,343	¥2,237	106	4.7%	¥2,367	-24	-1.0%
医療・介護・研究・教育系	インストラクター・講師・塾講師	¥1,655	¥1,595	60	3.8%	¥1,629	26	1.6%
医療・介護・研究・教育系	その他医療・介護・研究・教育系	¥1,339	¥1,449	-110	-7.6%	¥1,354	-15	-1.1%
医療・介護・研究・教育系	医療事務・調剤事務	¥1,340	¥1,337	3	0.2%	¥1,328	12	0.9%
医療・介護・研究・教育系	介護系	¥1,447	¥1,476	-29	-2.0%	¥1,471	-24	-1.6%
医療・介護・研究・教育系	看護系	¥1,760	¥1,926	-166	-8.6%	¥1,863	-103	-5.5%
医療・介護・研究・教育系	研究・開発・検査	¥1,652	¥1,557	95	6.1%	¥1,760	-108	-6.1%
医療・介護・研究・教育系	試験監督	¥1,288	¥1,500	-212	-14.1%	¥1,254	34	2.7%
医療・介護・研究・教育系	歯科衛生士・歯科助手	¥1,402	¥1,520	-118	-7.8%	¥1,360	42	3.1%
医療・介護・研究・教育系	治験	¥2,185	¥2,272	-87	-3.8%	¥2,234	-49	-2.2%
医療・介護・研究・教育系	保育系	¥1,558	¥1,415	143	10.1%	¥1,572	-14	-0.9%
医療・介護・研究・教育系	薬剤師・栄養士・管理栄養士・医療技術者	¥1,674	¥1,482	192	13.0%	¥1,775	-101	-5.7%
医療・介護・研究・教育系 集計		¥1,511	¥1,548	-37	-2.4%	¥1,549	-38	-2.5%
工場・軽作業・物流・土木系	その他工場・軽作業・物流・土木系	¥1,392	¥1,365	27	2.0%	¥1,384	8	0.6%
工場・軽作業・物流・土木系	ドライバー・配達・配送	¥1,430	¥1,396	34	2.4%	¥1,481	-51	-3.4%
工場・軽作業・物流・土木系	フォークリフト	¥1,443	¥1,418	25	1.8%	¥1,437	6	0.4%
工場・軽作業・物流・土木系	機械オペレーション	¥1,402	¥1,387	15	1.1%	¥1,408	-6	-0.4%
工場・軽作業・物流・土木系	軽作業（梱包・仕分け・検品）	¥1,293	¥1,272	21	1.7%	¥1,297	-4	-0.3%
工場・軽作業・物流・土木系	食品・飲料製造	¥1,268	¥1,251	17	1.4%	¥1,262	6	0.5%
工場・軽作業・物流・土木系	生産・品質管理	¥1,621	¥1,436	185	12.9%	¥1,591	30	1.9%
工場・軽作業・物流・土木系	製造（組立・加工）	¥1,381	¥1,366	15	1.1%	¥1,386	-5	-0.4%
工場・軽作業・物流・土木系	倉庫管理・入出荷	¥1,356	¥1,344	12	0.9%	¥1,343	13	1.0%
工場・軽作業・物流・土木系 集計		¥1,349	¥1,331	18	1.4%	¥1,353	-4	-0.3%
総計		¥1,565	¥1,559	6	0.4%	¥1,585	-20	-1.3%

■大職種別平均求人件数（2023年12月）

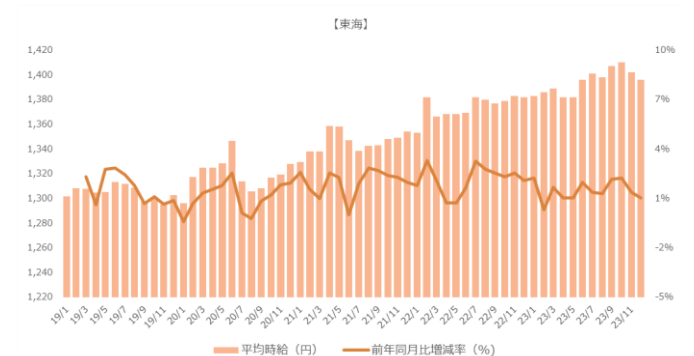
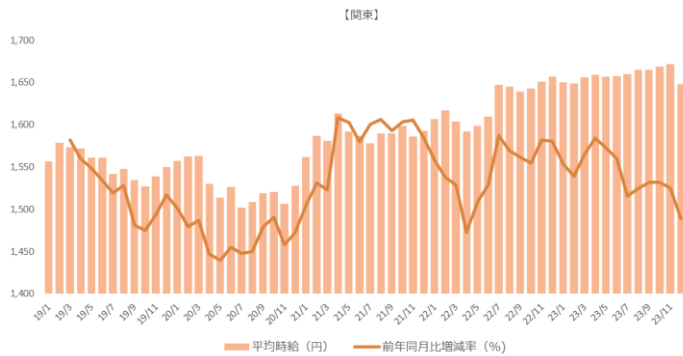
大職種	三大都市圏						
	平均時給	前年比	前年増加率	前月比	前月増加率	案件数	案件数比率
事務・オフィス系	¥1,534	¥9	0.6%	¥-7	-0.5%		39%
販売・営業・飲食・サービス系	¥1,496	¥25	1.7%	¥-3	-0.2%		5%
WEB・クリエイター系	¥1,821	¥-2	-0.1%	¥-10	-0.5%		1%
IT・エンジニア系	¥2,343	¥106	4.7%	¥-24	-1.0%		7%
医療・介護・研究・教育系	¥1,511	¥-37	-2.4%	¥-38	-2.5%		30%
工場・軽作業・物流・土木系	¥1,349	¥18	1.4%	¥-4	-0.3%		18%
総計	¥1,565	¥6	0.4%	¥-20	-1.3%		100%

2. 三大都市圏 職種・エリア別 募集平均時給調査

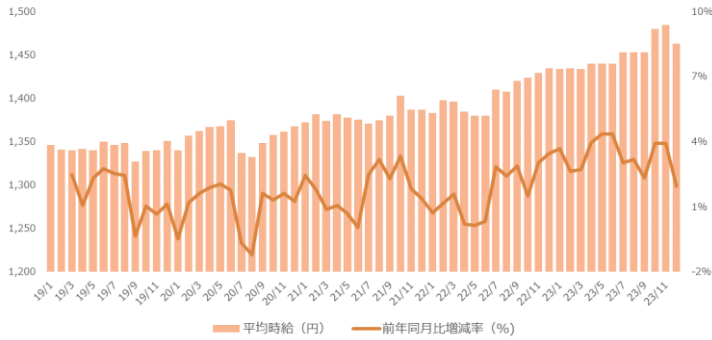
■ 職種大カテゴリ別 平均時給推移 (三大都市圏)



■ エリア別 平均時給推移 (三大都市圏)



【関西】



■職種別平均時給（関東）①：事務・オフィスワーク系、販売・営業・サービス系、WEB・クリエイター系

大カテゴリ	小職種	2023年12月	'22/12)			'23/11)		
			平均時給	増減額	増減率	平均時給	増減額	増減率
事務・オフィス系	OAオペレーター	¥2,147	¥1,775	372	21.0%	¥2,132	15	0.7%
事務・オフィス系	その他事務・オフィス系	¥1,598	¥1,541	57	3.7%	¥1,527	71	4.6%
事務・オフィス系	データ入力	¥1,538	¥1,506	32	2.1%	¥1,534	4	0.3%
事務・オフィス系	テレフォンオペレーター	¥1,600	¥1,576	24	1.5%	¥1,587	13	0.8%
事務・オフィス系	マーケティング・企画	¥1,888	¥1,994	-106	-5.3%	¥1,912	-24	-1.3%
事務・オフィス系	一般事務	¥1,552	¥1,577	-25	-1.6%	¥1,585	-33	-2.1%
事務・オフィス系	営業事務	¥1,668	¥1,640	28	1.7%	¥1,667	1	0.1%
事務・オフィス系	英文事務	¥1,875	¥1,842	33	1.8%	¥1,878	-3	-0.2%
事務・オフィス系	学校事務	¥1,530	¥1,507	23	1.5%	¥1,528	2	0.1%
事務・オフィス系	金融事務（銀行・証券）	¥1,607	¥1,569	38	2.4%	¥1,618	-11	-0.7%
事務・オフィス系	金融事務（生保・損保）	¥1,664	¥1,605	59	3.7%	¥1,664	0	0.0%
事務・オフィス系	経理・会計・財務	¥1,735	¥1,709	26	1.5%	¥1,736	-1	-0.1%
事務・オフィス系	広報・宣伝・IR	¥1,803	¥1,815	-12	-0.7%	¥1,795	8	0.4%
事務・オフィス系	事務的軽作業	¥1,451	¥1,465	-14	-1.0%	¥1,423	28	2.0%
事務・オフィス系	受付	¥1,532	¥1,483	49	3.3%	¥1,534	-2	-0.1%
事務・オフィス系	総務・人事・法務	¥1,732	¥1,703	29	1.7%	¥1,735	-3	-0.2%
事務・オフィス系	通訳・翻訳	¥2,214	¥2,058	156	7.6%	¥2,136	78	3.7%
事務・オフィス系	秘書	¥1,791	¥1,771	20	1.1%	¥1,794	-3	-0.2%
事務・オフィス系	貿易事務	¥1,750	¥1,720	30	1.7%	¥1,756	-6	-0.3%
事務・オフィス系 集計		¥1,616	¥1,613	3	0.2%	¥1,633	-17	-1.0%
販売・営業・飲食・サービス系	アパレル・ファッション・コスメ販売	¥1,535	¥1,488	47	3.2%	¥1,531	4	0.3%
販売・営業・飲食・サービス系	その他営業・サービス系	¥1,476	¥1,436	40	2.8%	¥1,476	0	0.0%
販売・営業・飲食・サービス系	その他販売	¥1,478	¥1,450	28	1.9%	¥1,476	2	0.1%
販売・営業・飲食・サービス系	テレマーケティング・テレアポインター	¥1,557	¥1,523	34	2.2%	¥1,551	6	0.4%
販売・営業・飲食・サービス系	営業・企画営業・ラウンダー	¥1,781	¥1,794	-13	-0.7%	¥1,793	-12	-0.7%
販売・営業・飲食・サービス系	営業アシスタント	¥1,878	¥1,641	237	14.4%	¥1,673	205	12.3%
販売・営業・飲食・サービス系	携帯・家電販売	¥1,478	¥1,480	-2	-0.1%	¥1,463	15	1.0%
販売・営業・飲食・サービス系	接客・ショールーム・カウンター	¥1,510	¥1,479	31	2.1%	¥1,505	5	0.3%
販売・営業・飲食・サービス系	旅行関連	¥1,568	¥1,503	65	4.3%	¥1,551	17	1.1%
販売・営業・飲食・サービス系 集計		¥1,539	¥1,514	25	1.7%	¥1,540	-1	-0.1%
WEB・クリエイター系	DTPオペレーター	¥1,723	¥1,700	23	1.4%	¥1,732	-9	-0.5%
WEB・クリエイター系	WEBディレクター	¥2,234	¥2,207	27	1.2%	¥2,187	47	2.1%
WEB・クリエイター系	WEBデザイナー	¥1,920	¥2,070	-150	-7.2%	¥1,954	-34	-1.7%
WEB・クリエイター系	WEB制作・編集	¥2,020	¥1,983	37	1.9%	¥2,024	-4	-0.2%
WEB・クリエイター系	インテリアコーディネーター	¥1,599	¥1,558	41	2.6%	¥1,573	26	1.7%
WEB・クリエイター系	グラフィックデザイナー・その他デザイナー	¥1,847	¥1,792	55	3.1%	¥1,834	13	0.7%
WEB・クリエイター系	その他WEB・クリエイター系	¥2,041	¥1,776	265	14.9%	¥2,050	-9	-0.4%
WEB・クリエイター系	映像・音響	¥2,196	¥1,767	429	24.3%	¥2,230	-34	-1.5%
WEB・クリエイター系	制作・編集・校正・ライター	¥1,733	¥1,734	-1	-0.1%	¥1,740	-7	-0.4%
WEB・クリエイター系 集計		¥1,912	¥1,916	-4	-0.2%	¥1,915	-3	-0.2%

■職種別平均時給（関東）②：IT・エンジニア系、医療・介護・研究・教育系、工場・軽作業・物流・土木系

大カテゴリ	小職種	2023年12月	('22/12)			('23/11)		
			平均時給	増減額	増減率	平均時給	増減額	増減率
IT・エンジニア系	CAD（建築・土木・設備）	¥1,882	¥1,844	38	2.1%	¥1,882	0	0.0%
IT・エンジニア系	CAD（電気・電子・機械）	¥1,981	¥1,911	70	3.7%	¥1,964	17	0.9%
IT・エンジニア系	OAインストラクター	¥1,810	¥1,788	22	1.2%	¥1,805	5	0.3%
IT・エンジニア系	SE・プログラマ（WEB・スマホ系）	¥2,726	¥2,520	206	8.2%	¥2,580	146	5.7%
IT・エンジニア系	SE・プログラマ（オープン系）	¥2,791	¥2,745	46	1.7%	¥2,802	-11	-0.4%
IT・エンジニア系	SE・プログラマ（制御系）	¥2,703	¥2,692	11	0.4%	¥2,720	-17	-0.6%
IT・エンジニア系	SE・プログラマ（汎用系）	¥2,634	¥2,520	114	4.5%	¥2,619	15	0.6%
IT・エンジニア系	その他IT・技術系	¥2,643	¥2,475	168	6.8%	¥2,630	13	0.5%
IT・エンジニア系	ネットワークエンジニア	¥2,887	¥2,817	70	2.5%	¥2,883	4	0.1%
IT・エンジニア系	フィールドエンジニア・サービスエンジニア	¥2,223	¥2,250	-27	-1.2%	¥2,141	82	3.8%
IT・エンジニア系	ヘルプデスク・ユーザーサポート	¥2,050	¥1,958	92	4.7%	¥2,059	-9	-0.4%
IT・エンジニア系	運用管理・保守	¥2,461	¥2,404	57	2.4%	¥2,491	-30	-1.2%
IT・エンジニア系	設計（建築・土木・設備）	¥2,126	¥1,944	182	9.4%	¥2,100	26	1.2%
IT・エンジニア系	設計（電気・電子・機械）	¥2,541	¥2,405	136	5.7%	¥2,562	-21	-0.8%
IT・エンジニア系	評価・テスト	¥2,304	¥2,195	109	5.0%	¥2,314	-10	-0.4%
IT・エンジニア系 集計		¥2,460	¥2,355	105	4.5%	¥2,483	-23	-0.9%
医療・介護・研究・教育系	インストラクター・講師・塾講師	¥1,766	¥1,632	134	8.2%	¥1,619	147	9.1%
医療・介護・研究・教育系	その他医療・介護・研究・教育系	¥1,406	¥1,493	-87	-5.8%	¥1,418	-12	-0.8%
医療・介護・研究・教育系	医療事務・調剤事務	¥1,413	¥1,409	4	0.3%	¥1,358	55	4.1%
医療・介護・研究・教育系	介護系	¥1,501	¥1,534	-33	-2.2%	¥1,525	-24	-1.6%
医療・介護・研究・教育系	看護系	¥1,794	¥1,982	-188	-9.5%	¥1,860	-66	-3.5%
医療・介護・研究・教育系	研究・開発・検査	¥1,725	¥1,568	157	10.0%	¥1,878	-153	-8.1%
医療・介護・研究・教育系	試験監督	¥1,500	¥1,500	0	0.0%	¥1,269	231	18.2%
医療・介護・研究・教育系	歯科衛生士・歯科助手	-	¥2,000	-	-	-	-	-
医療・介護・研究・教育系	治験	¥2,220	¥2,266	-46	-2.0%	¥2,169	51	2.4%
医療・介護・研究・教育系	保育系	¥1,589	¥1,582	7	0.4%	¥1,617	-28	-1.7%
医療・介護・研究・教育系	薬剤師・栄養士・管理栄養士・医療技術者	¥1,865	¥1,511	354	23.4%	¥1,955	-90	-4.6%
医療・介護・研究・教育系 集計		¥1,564	¥1,611	-47	-2.9%	¥1,592	-28	-1.8%
工場・軽作業・物流・土木系	その他工場・軽作業・物流・土木系	¥1,420	¥1,403	17	1.2%	¥1,402	18	1.3%
工場・軽作業・物流・土木系	ドライバー・配達・配送	¥1,481	¥1,459	22	1.5%	¥1,550	-69	-4.5%
工場・軽作業・物流・土木系	フォークリフト	¥1,480	¥1,452	28	1.9%	¥1,470	10	0.7%
工場・軽作業・物流・土木系	機械オペレーション	¥1,371	¥1,394	-23	-1.6%	¥1,409	-38	-2.7%
工場・軽作業・物流・土木系	軽作業（梱包・仕分け・検品）	¥1,303	¥1,291	12	0.9%	¥1,316	-13	-1.0%
工場・軽作業・物流・土木系	食品・飲料製造	¥1,288	¥1,270	18	1.4%	¥1,280	8	0.6%
工場・軽作業・物流・土木系	生産・品質管理	¥1,729	¥1,485	244	16.4%	¥1,709	20	1.2%
工場・軽作業・物流・土木系	製造（組立・加工）	¥1,374	¥1,372	2	0.1%	¥1,391	-17	-1.2%
工場・軽作業・物流・土木系	倉庫管理・入出荷	¥1,377	¥1,373	4	0.3%	¥1,366	11	0.8%
工場・軽作業・物流・土木系 集計		¥1,351	¥1,348	3	0.2%	¥1,364	-13	-1.0%
総計		¥1,648	¥1,657	-9	-0.5%	¥1,672	-24	-1.4%

■職種別平均時給（東海）①：事務・オフィスワーク系、販売・営業・サービス系、WEB・クリエイター系

大カテゴリ	小職種	2023年12月	('22/12)			('23/11)		
			平均時給	増減額	増減率	平均時給	増減額	増減率
事務・オフィス系	OAオペレーター	¥1,481	¥1,469	12	0.8%	¥1,625	-144	-8.9%
事務・オフィス系	その他事務・オフィス系	¥1,371	¥1,381	-10	-0.7%	¥1,401	-30	-2.1%
事務・オフィス系	データ入力	¥1,366	¥1,338	28	2.1%	¥1,360	6	0.4%
事務・オフィス系	テレフォンオペレーター	¥1,392	¥1,357	35	2.6%	¥1,392	0	0.0%
事務・オフィス系	マーケティング・企画	¥1,523	¥1,591	-68	-4.3%	¥1,521	2	0.1%
事務・オフィス系	一般事務	¥1,377	¥1,343	34	2.5%	¥1,377	0	0.0%
事務・オフィス系	営業事務	¥1,399	¥1,376	23	1.7%	¥1,391	8	0.6%
事務・オフィス系	英文事務	¥1,560	¥1,474	86	5.8%	¥1,550	10	0.6%
事務・オフィス系	学校事務	¥1,366	¥1,338	28	2.1%	¥1,359	7	0.5%
事務・オフィス系	金融事務（銀行・証券）	¥1,389	¥1,323	66	5.0%	¥1,382	7	0.5%
事務・オフィス系	金融事務（生保・損保）	¥1,393	¥1,356	37	2.7%	¥1,381	12	0.9%
事務・オフィス系	経理・会計・財務	¥1,420	¥1,390	30	2.2%	¥1,403	17	1.2%
事務・オフィス系	広報・宣伝・IR	¥1,432	¥1,377	55	4.0%	¥1,452	-20	-1.4%
事務・オフィス系	事務的軽作業	¥1,333	¥1,265	68	5.4%	¥1,343	-10	-0.7%
事務・オフィス系	受付	¥1,362	¥1,337	25	1.9%	¥1,346	16	1.2%
事務・オフィス系	総務・人事・法務	¥1,408	¥1,393	15	1.1%	¥1,409	-1	-0.1%
事務・オフィス系	通訳・翻訳	¥1,645	¥1,632	13	0.8%	¥1,564	81	5.2%
事務・オフィス系	秘書	¥1,449	¥1,473	-24	-1.6%	¥1,442	7	0.5%
事務・オフィス系	貿易事務	¥1,457	¥1,431	26	1.8%	¥1,450	7	0.5%
事務・オフィス系 集計		¥1,386	¥1,357	29	2.1%	¥1,384	2	0.1%
販売・営業・飲食・サービス系	アパレル・ファッション・コスメ販売	¥1,519	¥1,463	56	3.8%	¥1,503	16	1.1%
販売・営業・飲食・サービス系	その他営業・サービス系	¥1,343	¥1,355	-12	-0.9%	¥1,342	1	0.1%
販売・営業・飲食・サービス系	その他販売	¥1,336	¥1,359	-23	-1.7%	¥1,316	20	1.5%
販売・営業・飲食・サービス系	テレマーケティング・テレアポインター	¥1,473	¥1,357	116	8.5%	¥1,472	1	0.1%
販売・営業・飲食・サービス系	営業・企画営業・ラウンダー	¥1,517	¥1,532	-15	-1.0%	¥1,538	-21	-1.4%
販売・営業・飲食・サービス系	営業アシスタント	¥1,336	¥1,346	-10	-0.7%	¥1,360	-24	-1.8%
販売・営業・飲食・サービス系	携帯・家電販売	¥1,463	¥1,470	-7	-0.5%	¥1,460	3	0.2%
販売・営業・飲食・サービス系	接客・ショールーム・カウンター	¥1,290	¥1,386	-96	-6.9%	¥1,289	1	0.1%
販売・営業・飲食・サービス系	旅行関連	¥1,315	¥1,385	-70	-5.1%	¥1,351	-36	-2.7%
販売・営業・飲食・サービス系 集計		¥1,376	¥1,409	-33	-2.3%	¥1,377	-1	-0.1%
WEB・クリエイター系	DTPオペレーター	¥1,369	¥1,393	-24	-1.7%	¥1,405	-36	-2.6%
WEB・クリエイター系	WEBディレクター	¥1,630	¥2,181	-551	-25.3%	¥1,687	-57	-3.4%
WEB・クリエイター系	WEBデザイナー	¥1,558	¥1,701	-143	-8.4%	¥1,420	138	9.7%
WEB・クリエイター系	WEB制作・編集	¥1,555	¥1,553	2	0.1%	¥1,650	-95	-5.8%
WEB・クリエイター系	インテリアコーディネーター	¥1,465	¥1,527	-62	-4.1%	¥1,483	-18	-1.2%
WEB・クリエイター系	グラフィックデザイナー・その他デザイナー	¥1,388	¥1,396	-8	-0.6%	¥1,410	-22	-1.6%
WEB・クリエイター系	その他WEB・クリエイター系	¥1,643	¥1,489	154	10.3%	¥1,643	0	0.0%
WEB・クリエイター系	映像・音響	¥1,450	¥1,628	-178	-10.9%	¥1,450	0	0.0%
WEB・クリエイター系	制作・編集・校正・ライター	¥1,362	¥1,459	-97	-6.6%	¥1,338	24	1.8%
WEB・クリエイター系 集計		¥1,474	¥1,536	-62	-4.0%	¥1,484	-10	-0.7%

■職種別平均時給（東海）②：IT・エンジニア系、医療・介護・研究・教育系、工場・軽作業・物流・土木系

大カテゴリ	小職種	2023年12月	('22/12)			('23/11)		
			平均時給	増減額	増減率	平均時給	増減額	増減率
IT・エンジニア系	CAD（建築・土木・設備）	¥1,598	¥1,524	74	4.9%	¥1,576	22	1.4%
IT・エンジニア系	CAD（電気・電子・機械）	¥1,749	¥1,560	189	12.1%	¥1,763	-14	-0.8%
IT・エンジニア系	OAインストラクター	¥1,459	¥1,497	-38	-2.5%	¥1,464	-5	-0.3%
IT・エンジニア系	SE・プログラマ（WEB・スマホ系）	¥2,264	¥2,014	250	12.4%	¥2,228	36	1.6%
IT・エンジニア系	SE・プログラマ（オープン系）	¥2,307	¥2,185	122	5.6%	¥2,356	-49	-2.1%
IT・エンジニア系	SE・プログラマ（制御系）	¥2,298	¥2,348	-50	-2.1%	¥2,263	35	1.5%
IT・エンジニア系	SE・プログラマ（汎用系）	¥2,296	¥2,079	217	10.4%	¥2,131	165	7.7%
IT・エンジニア系	その他IT・技術系	¥2,138	¥1,861	277	14.9%	¥2,186	-48	-2.2%
IT・エンジニア系	ネットワークエンジニア	¥2,389	¥2,323	66	2.8%	¥2,383	6	0.3%
IT・エンジニア系	フィールドエンジニア・サービスエンジニア	¥1,994	¥1,529	465	30.4%	¥2,066	-72	-3.5%
IT・エンジニア系	ヘルプデスク・ユーザーサポート	¥1,724	¥1,564	160	10.2%	¥1,722	2	0.1%
IT・エンジニア系	運用管理・保守	¥2,069	¥1,739	330	19.0%	¥2,047	22	1.1%
IT・エンジニア系	設計（建築・土木・設備）	¥1,975	¥1,775	200	11.3%	¥1,922	53	2.8%
IT・エンジニア系	設計（電気・電子・機械）	¥2,163	¥2,041	122	6.0%	¥2,173	-10	-0.5%
IT・エンジニア系	評価・テスト	¥1,829	¥1,782	47	2.6%	¥1,833	-4	-0.2%
IT・エンジニア系 集計		¥2,030	¥1,817	213	11.7%	¥2,056	-26	-1.3%
医療・介護・研究・教育系	インストラクター・講師・塾講師	¥1,597	¥1,579	18	1.1%	¥1,739	-142	-8.2%
医療・介護・研究・教育系	その他医療・介護・研究・教育系	¥1,265	¥1,341	-76	-5.7%	¥1,262	3	0.2%
医療・介護・研究・教育系	医療事務・調剤事務	¥1,259	¥1,295	-36	-2.8%	¥1,261	-2	-0.2%
医療・介護・研究・教育系	介護系	¥1,339	¥1,345	-6	-0.4%	¥1,344	-5	-0.4%
医療・介護・研究・教育系	看護系	¥1,540	¥1,753	-213	-12.2%	¥1,668	-128	-7.7%
医療・介護・研究・教育系	研究・開発・検査	¥1,752	¥1,492	260	17.4%	¥1,846	-94	-5.1%
医療・介護・研究・教育系	試験監督	¥1,261	¥1,500	-239	-15.9%	¥1,270	-9	-0.7%
医療・介護・研究・教育系	歯科衛生士・歯科助手	¥1,303	¥1,450	-147	-10.1%	¥1,273	30	2.4%
医療・介護・研究・教育系	治験	-	¥1,525	-	-	¥2,129	-	-
医療・介護・研究・教育系	保育系	¥1,232	¥1,232	0	0.0%	¥1,227	5	0.4%
医療・介護・研究・教育系	薬剤師・栄養士・管理栄養士・医療技術者	¥1,395	¥1,366	29	2.1%	¥1,453	-58	-4.0%
医療・介護・研究・教育系 集計		¥1,361	¥1,423	-62	-4.4%	¥1,380	-19	-1.4%
工場・軽作業・物流・土木系	その他工場・軽作業・物流・土木系	¥1,366	¥1,314	52	4.0%	¥1,365	1	0.1%
工場・軽作業・物流・土木系	ドライバーク・配達・配送	¥1,398	¥1,382	16	1.2%	¥1,463	-65	-4.4%
工場・軽作業・物流・土木系	フォークリフト	¥1,417	¥1,390	27	1.9%	¥1,411	6	0.4%
工場・軽作業・物流・土木系	機械オペレーション	¥1,443	¥1,393	50	3.6%	¥1,426	17	1.2%
工場・軽作業・物流・土木系	軽作業（梱包・仕分け・検品）	¥1,296	¥1,265	31	2.5%	¥1,287	9	0.7%
工場・軽作業・物流・土木系	食品・飲料製造	¥1,243	¥1,226	17	1.4%	¥1,237	6	0.5%
工場・軽作業・物流・土木系	生産・品質管理	¥1,427	¥1,385	42	3.0%	¥1,409	18	1.3%
工場・軽作業・物流・土木系	製造（組立・加工）	¥1,394	¥1,370	24	1.8%	¥1,395	-1	-0.1%
工場・軽作業・物流・土木系	倉庫管理・入出荷	¥1,341	¥1,317	24	1.8%	¥1,326	15	1.1%
工場・軽作業・物流・土木系 集計		¥1,358	¥1,325	33	2.5%	¥1,355	3	0.2%
総計		¥1,396	¥1,382	14	1.0%	¥1,402	-6	-0.4%

■職種別平均時給（関西）①：事務・オフィスワーク系、販売・営業・サービス系、WEB・クリエイター系

大カテゴリ	小職種	2023年12月 平均時給	('22/12)		('23/11)			
			平均時給	増減額	増減率	平均時給	増減額	増減率
事務・オフィス系	OAオペレーター	¥1,627	¥1,741	-114	-6.5%	¥1,547	80	5.2%
事務・オフィス系	その他事務・オフィス系	¥1,381	¥1,389	-8	-0.6%	¥1,337	44	3.3%
事務・オフィス系	データ入力	¥1,395	¥1,381	14	1.0%	¥1,375	20	1.5%
事務・オフィス系	テレフォンオペレーター	¥1,427	¥1,385	42	3.0%	¥1,414	13	0.9%
事務・オフィス系	マーケティング・企画	¥1,608	¥1,636	-28	-1.7%	¥1,611	-3	-0.2%
事務・オフィス系	一般事務	¥1,385	¥1,365	20	1.5%	¥1,386	-1	-0.1%
事務・オフィス系	営業事務	¥1,434	¥1,402	32	2.3%	¥1,429	5	0.3%
事務・オフィス系	英文事務	¥1,566	¥1,538	28	1.8%	¥1,565	1	0.1%
事務・オフィス系	学校事務	¥1,318	¥1,295	23	1.8%	¥1,310	8	0.6%
事務・オフィス系	金融事務（銀行・証券）	¥1,410	¥1,407	3	0.2%	¥1,409	1	0.1%
事務・オフィス系	金融事務（生保・損保）	¥1,489	¥1,443	46	3.2%	¥1,470	19	1.3%
事務・オフィス系	経理・会計・財務	¥1,459	¥1,426	33	2.3%	¥1,452	7	0.5%
事務・オフィス系	広報・宣伝・IR	¥1,457	¥1,441	16	1.1%	¥1,475	-18	-1.2%
事務・オフィス系	事務的軽作業	¥1,321	¥1,311	10	0.8%	¥1,326	-5	-0.4%
事務・オフィス系	受付	¥1,360	¥1,341	19	1.4%	¥1,358	2	0.1%
事務・オフィス系	総務・人事・法務	¥1,458	¥1,418	40	2.8%	¥1,451	7	0.5%
事務・オフィス系	通訳・翻訳	¥1,919	¥1,728	191	11.1%	¥1,846	73	4.0%
事務・オフィス系	秘書	¥1,482	¥1,456	26	1.8%	¥1,479	3	0.2%
事務・オフィス系	貿易事務	¥1,493	¥1,476	17	1.2%	¥1,479	14	0.9%
事務・オフィス系 集計		¥1,411	¥1,387	24	1.7%	¥1,407	4	0.3%
販売・営業・飲食・サービス系	アパレル・ファッション・コスメ販売	¥1,510	¥1,445	65	4.5%	¥1,521	-11	-0.7%
販売・営業・飲食・サービス系	その他営業・サービス系	¥1,308	¥1,348	-40	-3.0%	¥1,325	-17	-1.3%
販売・営業・飲食・サービス系	その他販売	¥1,366	¥1,357	9	0.7%	¥1,351	15	1.1%
販売・営業・飲食・サービス系	テレマーケティング・テレアポインター	¥1,453	¥1,352	101	7.5%	¥1,364	89	6.5%
販売・営業・飲食・サービス系	営業・企画営業・ラウンダー	¥1,539	¥1,591	-52	-3.3%	¥1,594	-55	-3.5%
販売・営業・飲食・サービス系	営業アシスタント	¥1,566	¥1,484	82	5.5%	¥1,445	121	8.4%
販売・営業・飲食・サービス系	携帯・家電販売	¥1,293	¥1,532	-239	-15.6%	¥1,307	-14	-1.1%
販売・営業・飲食・サービス系	接客・ショールーム・カウンター	¥1,348	¥1,406	-58	-4.1%	¥1,352	-4	-0.3%
販売・営業・飲食・サービス系	旅行関連	¥1,422	¥1,396	26	1.9%	¥1,418	4	0.3%
販売・営業・飲食・サービス系 集計		¥1,460	¥1,439	21	1.5%	¥1,466	-6	-0.4%
WEB・クリエイター系	DTPオペレーター	¥1,427	¥1,428	-1	-0.1%	¥1,422	5	0.4%
WEB・クリエイター系	WEBディレクター	¥1,869	¥1,822	47	2.6%	¥1,834	35	1.9%
WEB・クリエイター系	WEBデザイナー	¥1,598	¥1,645	-47	-2.9%	¥1,617	-19	-1.2%
WEB・クリエイター系	WEB制作・編集	¥1,613	¥1,580	33	2.1%	¥1,638	-25	-1.5%
WEB・クリエイター系	インテリアコーディネーター	¥1,471	¥1,543	-72	-4.7%	¥1,497	-26	-1.7%
WEB・クリエイター系	グラフィックデザイナー・その他デザイナー	¥1,566	¥1,498	68	4.5%	¥1,514	52	3.4%
WEB・クリエイター系	その他WEB・クリエイター系	¥1,805	¥1,590	215	13.5%	¥1,818	-13	-0.7%
WEB・クリエイター系	映像・音響	¥1,793	¥1,242	551	44.4%	¥2,217	-424	-19.1%
WEB・クリエイター系	制作・編集・校正・ライター	¥1,468	¥1,498	-30	-2.0%	¥1,491	-23	-1.5%
WEB・クリエイター系 集計		¥1,561	¥1,523	38	2.5%	¥1,556	5	0.3%

■職種別平均時給（関西）②：IT・エンジニア系、医療・介護・研究・教育系、工場・軽作業・物流・土木系

大カテゴリ	小職種	2023年12月 平均時給	('22/12)			('23/11)		
			平均時給	増減額	増減率	平均時給	増減額	増減率
IT・エンジニア系	CAD（建築・土木・設備）	¥1,652	¥1,622	30	1.8%	¥1,660	-8	-0.5%
IT・エンジニア系	CAD（電気・電子・機械）	¥1,701	¥1,628	73	4.5%	¥1,713	-12	-0.7%
IT・エンジニア系	OAインストラクター	¥1,572	¥1,638	-66	-4.0%	¥1,560	12	0.8%
IT・エンジニア系	SE・プログラマ（WEB・スマホ系）	¥2,476	¥2,320	156	6.7%	¥2,426	50	2.1%
IT・エンジニア系	SE・プログラマ（オープン系）	¥2,399	¥2,323	76	3.3%	¥2,410	-11	-0.5%
IT・エンジニア系	SE・プログラマ（制御系）	¥2,351	¥2,317	34	1.5%	¥2,359	-8	-0.3%
IT・エンジニア系	SE・プログラマ（汎用系）	¥2,394	¥2,294	100	4.4%	¥2,506	-112	-4.5%
IT・エンジニア系	その他IT・技術系	¥2,261	¥2,111	150	7.1%	¥2,282	-21	-0.9%
IT・エンジニア系	ネットワークエンジニア	¥2,515	¥2,486	29	1.2%	¥2,544	-29	-1.1%
IT・エンジニア系	フィールドエンジニア・サービスエンジニア	¥1,744	¥1,588	156	9.8%	¥1,868	-124	-6.6%
IT・エンジニア系	ヘルプデスク・ユーザーサポート	¥1,792	¥1,688	104	6.2%	¥1,764	28	1.6%
IT・エンジニア系	運用管理・保守	¥2,158	¥2,203	-45	-2.0%	¥2,140	18	0.8%
IT・エンジニア系	設計（建築・土木・設備）	¥2,215	¥1,814	401	22.1%	¥2,092	123	5.9%
IT・エンジニア系	設計（電気・電子・機械）	¥2,105	¥2,034	71	3.5%	¥2,103	2	0.1%
IT・エンジニア系	評価・テスト	¥1,956	¥1,761	195	11.1%	¥1,911	45	2.4%
IT・エンジニア系 集計		¥2,079	¥1,960	119	6.1%	¥2,095	-16	-0.8%
医療・介護・研究・教育系	インストラクター・講師・塾講師	¥1,399	¥1,512	-113	-7.5%	¥1,405	-6	-0.4%
医療・介護・研究・教育系	その他医療・介護・研究・教育系	¥1,274	¥1,397	-123	-8.8%	¥1,288	-14	-1.1%
医療・介護・研究・教育系	医療事務・調剤事務	¥1,258	¥1,283	-25	-1.9%	¥1,283	-25	-1.9%
医療・介護・研究・教育系	介護系	¥1,366	¥1,387	-21	-1.5%	¥1,393	-27	-1.9%
医療・介護・研究・教育系	看護系	¥1,754	¥1,882	-128	-6.8%	¥1,928	-174	-9.0%
医療・介護・研究・教育系	研究・開発・検査	¥1,603	¥1,560	43	2.8%	¥1,641	-38	-2.3%
医療・介護・研究・教育系	試験監督	¥1,265	-	-	-	¥1,238	-	2.2%
医療・介護・研究・教育系	歯科衛生士・歯科助手	¥1,467	-	-	-	¥1,426	41	2.9%
医療・介護・研究・教育系	治験	¥2,143	¥2,303	-160	-6.9%	¥2,372	-229	-9.7%
医療・介護・研究・教育系	保育系	¥1,503	¥1,296	207	16.0%	¥1,506	-3	-0.2%
医療・介護・研究・教育系	薬剤師・栄養士・管理栄養士・医療技術者	¥1,545	¥1,452	93	6.4%	¥1,616	-71	-4.4%
医療・介護・研究・教育系 集計		¥1,443	¥1,456	-13	-0.9%	¥1,511	-68	-4.5%
工場・軽作業・物流・土木系	その他工場・軽作業・物流・土木系	¥1,391	¥1,368	23	1.7%	¥1,387	4	0.3%
工場・軽作業・物流・土木系	ドライバー・配達・配送	¥1,328	¥1,236	92	7.4%	¥1,343	-15	-1.1%
工場・軽作業・物流・土木系	フォークリフト	¥1,412	¥1,380	32	2.3%	¥1,418	-6	-0.4%
工場・軽作業・物流・土木系	機械オペレーション	¥1,370	¥1,364	6	0.4%	¥1,366	4	0.3%
工場・軽作業・物流・土木系	軽作業（梱包・仕分け・検品）	¥1,256	¥1,240	16	1.3%	¥1,255	1	0.1%
工場・軽作業・物流・土木系	食品・飲料製造	¥1,273	¥1,259	14	1.1%	¥1,273	0	0.0%
工場・軽作業・物流・土木系	生産・品質管理	¥1,629	¥1,390	239	17.2%	¥1,532	97	6.3%
工場・軽作業・物流・土木系	製造（組立・加工）	¥1,368	¥1,350	18	1.3%	¥1,361	7	0.5%
工場・軽作業・物流・土木系	倉庫管理・入出荷	¥1,350	¥1,321	29	2.2%	¥1,329	21	1.6%
工場・軽作業・物流・土木系 集計		¥1,328	¥1,306	22	1.7%	¥1,325	3	0.2%
総計		¥1,463	¥1,435	28	2.0%	¥1,485	-22	-1.5%