

2024年8月度派遣求人 3大都市圏の平均時給は1,576円

ディップ株式会社（以下「当社」）は、2024年8月度 3大都市圏の派遣時給データを発表しました。本調査は、社員・派遣・パートの求人情報サイト「はたらこねっと」に掲載された派遣・紹介予定派遣の求人広告データをもとに集計したものです。

大カテゴリ	3エリア計					関東					東海					関西				
	平均時給	前年比	前年増加率	前月比	前月増加率	平均時給	前年比	前年増加率	前月比	前月増加率	平均時給	前年比	前年増加率	前月比	前月増加率	平均時給	前年比	前年増加率	前月比	前月増加率
事務・オフィス系	¥1,568	¥24	1.6%	¥0	0.0%	¥1,653	¥18	1.1%	¥1	0.1%	¥1,403	¥33	2.4%	¥5	0.4%	¥1,430	¥38	2.7%	¥3	0.2%
販売・営業・飲食・サービス系	¥1,521	¥38	2.6%	¥13	0.9%	¥1,561	¥40	2.6%	¥14	0.9%	¥1,446	¥38	2.7%	¥23	1.6%	¥1,459	¥15	1.0%	¥1	0.1%
WEB・クリエイター系	¥1,778	¥-32	-1.8%	¥-26	-1.4%	¥1,864	¥-41	-2.2%	¥-28	-1.5%	¥1,524	¥-3	-0.2%	¥3	0.2%	¥1,527	¥-10	-0.7%	¥5	0.3%
IT・エンジニア系	¥2,265	¥-62	-2.7%	¥-48	-2.1%	¥2,386	¥-70	-2.9%	¥-50	-2.1%	¥2,024	¥15	0.7%	¥-52	-2.5%	¥2,037	¥-34	-1.6%	¥-47	-2.3%
医療・介護・研究・教育系	¥1,526	¥0	0.0%	¥-9	-0.6%	¥1,590	¥-6	-0.4%	¥-12	-0.7%	¥1,383	¥21	1.5%	¥6	0.4%	¥1,458	¥16	1.1%	¥-6	-0.4%
工場・軽作業・物流・土木系	¥1,369	¥31	2.3%	¥6	0.4%	¥1,384	¥40	3.0%	¥13	0.9%	¥1,366	¥17	1.3%	¥0	0.0%	¥1,343	¥36	2.8%	¥0	0.0%
総計	¥1,576	¥2	0.1%	¥-4	-0.3%	¥1,661	¥-4	-0.2%	¥-2	-0.1%	¥1,422	¥24	1.7%	¥3	0.2%	¥1,470	¥17	1.2%	¥-4	-0.3%

8月の派遣平均時給は1,576円（前年比2円増、前月比4円減）となりました。また派遣・紹介予定派遣の求人件数は約193,000件となり、前年比16.9%増、前月比6.1%増となりました。

「はたらこねっと」：<https://www.hatarako.net>

■ 概要

【エリア別】全てのエリアが前年比プラス

各エリアの平均時給について、関東エリアは1,661円（前年比4円減、前月比2円減）、東海エリアは1,422円（前年比24円増、前月比3円増）、関西エリアは1,470円（前年比17円増、前月比4円減）となりました。

【職種別】事務・オフィス系、販売・営業・飲食・サービス系、工場・軽作業・物流・土木系は過去最高時給

職種別の平均時給について、「事務・オフィス系」は1,568円（前年比24円増、前月±0円）、「販売・営業・飲食・サービス系」は1,521円（前年比38円増、前月比13円増）、「WEB・クリエイター系」は1,778円（前年比32円減、前月比26円減）、「IT・エンジニア系」は2,265円（前年比62円減、前月比48円減）、「医療・介護・研究・教育系」は1,526円（前年比±0円、前月比9円減）、「工場・軽作業・物流・土木系」は1,369円（前年比31円増、前月比6円増）となりました。

■ 調査概要

集計対象

当社が運営する社員・派遣・パートの求人サイト「はたらこねっと」に掲載された求人情報より、雇用形態「一般派遣」「紹介予定派遣」を抽出し、募集時の平均時給を集計いたしました。サンプル数が10件以下未満のものは“-”表記となっております。なお、算出データに基本時給以外の報酬（※）は含まれておりません。

（※）残業手当、深夜手当、休日手当、通勤手当、賞与などの報酬を指します

対象エリア

（関東）東京都、神奈川県、埼玉県、千葉県、茨城県、群馬県、栃木県、山梨県

(東海) 愛知県、岐阜県、三重県、静岡県

(関西) 大阪府、兵庫県、京都府、滋賀県、奈良県、和歌山県

集計対象職種

・事務・オフィス系

↳ 一般事務、営業事務、データ入力、テレフォンオペレーター、英文事務、金融事務、経理・会計・財務、総務・人事・法務、秘書、貿易事務など

・販売・営業・サービス系

↳ アパレル販売、携帯・家電販売、テレマーケティング・テレアポインター、営業・ラウンダー、接客・ショールームカウンター、旅行関連など

・WEB・クリエイター系

↳ DTP オペレーター、WEB ディレクター、WEB デザイナー、制作、映像・音響、制作・編集・校正・ライターなど

・IT・エンジニア系

↳ CAD、SE・プログラマ、ネットワークエンジニア、ヘルプデスク、運用管理・保守、設計、評価・テストなど

・医療・介護・研究・教育系

↳ 介護系、看護系、保育系、医療事務、研究・開発・検査、薬剤師・栄養士など

・工場・軽作業・物流・土木系

↳ ドライバー、軽作業、食品製造、製造（組立・加工）など

「はたらこねっと」概要

「はたらこねっと」は、日本最大級の社員・派遣・パートの求人情報サイトです。幅広い「雇用形態」・「勤務地」・「職種」・「こだわり」など、充実した検索条件からお仕事を探す事ができます。

「はたらこねっと」: <https://www.hatarako.net>

当社概要

労働市場における諸課題を解決し、誰もが働く喜びと幸せを感じられる社会の実現を目指す“Labor force solution company”をビジョンに掲げ、人材サービス事業とDX事業を運営しています。企業理念「私たちdipは夢とアイデアと情熱で社会を改善する存在となる」のもと、事業活動を通じて持続可能な社会の実現に貢献してまいります。

社 名：ディップ株式会社（dip Corporation）

代表者：富田 英揮（代表取締役社長 兼CEO）

本 社：東京都港区六本木3-2-1 六本木グランドタワー31F

電 話：03-5114-1177（代表）

設 立：1997年3月

資本金：1,085百万円（2024年2月末現在）

従業員数：2,964名（2024年4月1日現在の正社員）※契約・アルバイト・派遣社員除く

事業内容：求人情報サイト「バイトル」「バイトルNEXT」「バイトルPRO」「はたらこねっと」、転職支援サービス「ナースではたらこ」「介護ではたらこ」の運営、DXサービス「コボット」の開発・提供、他

上場証券取引所：東京証券取引所（プライム市場）

売上高：537億円（2024年2月期）

URL：<https://www.dip-net.co.jp/>

本件に関するお問い合わせ先

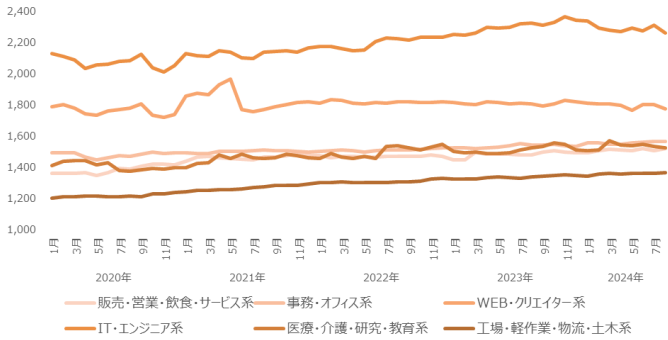
ディップ株式会社 広報担当

お問合せフォーム：<https://campaign.jp/dip/contact>

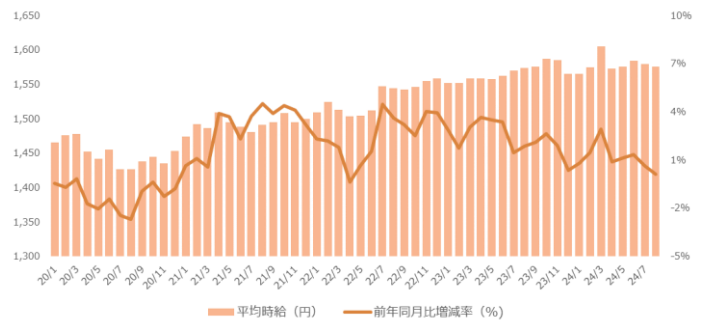
1. 三大都市圏 募集平均時給調査

■平均時給推移（三大都市圏 ※関東、東海、関西）

【職種別 平均時給推移】



【三大都市圏 平均時給推移】



■職種別平均時給①（三大都市圏）：事務・オフィスワーク系、販売・営業・サービス系、WEB・クリエイター系

大カテゴリ	小職種	2024年8月 平均時給	('23/8)			('24/7)		
			平均時給	増減額	増減率	平均時給	増減額	増減率
事務・オフィス系	OAオペレーター	¥1,950	¥1,788	162	9.1%	¥1,856	94	5.1%
事務・オフィス系	その他事務・オフィス系	¥1,601	¥1,436	165	11.5%	¥1,605	-4	-0.2%
事務・オフィス系	データ入力	¥1,441	¥1,471	-30	-2.0%	¥1,450	-9	-0.6%
事務・オフィス系	テレフォンオペレーター	¥1,566	¥1,536	30	2.0%	¥1,563	3	0.2%
事務・オフィス系	マーケティング・企画	¥1,939	¥1,924	15	0.8%	¥1,921	18	0.9%
事務・オフィス系	一般事務	¥1,529	¥1,496	33	2.2%	¥1,525	4	0.3%
事務・オフィス系	営業事務	¥1,592	¥1,570	22	1.4%	¥1,590	2	0.1%
事務・オフィス系	英文事務	¥1,809	¥1,819	-10	-0.5%	¥1,815	-6	-0.3%
事務・オフィス系	学校事務	¥1,461	¥1,436	25	1.7%	¥1,468	-7	-0.5%
事務・オフィス系	金融事務（銀行・証券）	¥1,510	¥1,487	23	1.5%	¥1,506	4	0.3%
事務・オフィス系	金融事務（生保・損保）	¥1,576	¥1,555	21	1.4%	¥1,587	-11	-0.7%
事務・オフィス系	経理・会計・財務	¥1,663	¥1,648	15	0.9%	¥1,670	-7	-0.4%
事務・オフィス系	広報・宣伝・IR	¥1,786	¥1,771	15	0.8%	¥1,773	13	0.7%
事務・オフィス系	事務的軽作業	¥1,414	¥1,422	-8	-0.6%	¥1,397	17	1.2%
事務・オフィス系	受付	¥1,478	¥1,462	16	1.1%	¥1,480	-2	-0.1%
事務・オフィス系	総務・人事・法務	¥1,670	¥1,653	17	1.0%	¥1,675	-5	-0.3%
事務・オフィス系	通訳・翻訳	¥1,934	¥1,968	-34	-1.7%	¥1,956	-22	-1.1%
事務・オフィス系	秘書	¥1,760	¥1,733	27	1.6%	¥1,776	-16	-0.9%
事務・オフィス系	貿易事務	¥1,657	¥1,643	14	0.9%	¥1,659	-2	-0.1%
事務・オフィス系 集計		¥1,568	¥1,544	24	1.6%	¥1,568	0	0.0%
販売・営業・飲食・サービス系	アパレル・ファッション・コスメ販売	¥1,498	¥1,470	28	1.9%	¥1,488	10	0.7%
販売・営業・飲食・サービス系	その他営業・サービス系	¥1,461	¥1,413	48	3.4%	¥1,443	18	1.2%
販売・営業・飲食・サービス系	その他販売	¥1,459	¥1,420	39	2.7%	¥1,450	9	0.6%
販売・営業・飲食・サービス系	テレマーケティング・テレアポインター	¥1,570	¥1,567	3	0.2%	¥1,573	-3	-0.2%
販売・営業・飲食・サービス系	営業・企画営業・ラウンダー	¥1,791	¥1,713	78	4.6%	¥1,775	16	0.9%
販売・営業・飲食・サービス系	営業アシスタント	¥1,571	¥1,592	-21	-1.3%	¥1,575	-4	-0.3%
販売・営業・飲食・サービス系	携帯・家電販売	¥1,452	¥1,448	4	0.3%	¥1,456	-4	-0.3%
販売・営業・飲食・サービス系	接客・ショールーム・カウンター	¥1,446	¥1,418	28	2.0%	¥1,431	15	1.0%
販売・営業・飲食・サービス系	旅行関連	¥1,562	¥1,495	67	4.5%	¥1,561	1	0.1%
販売・営業・飲食・サービス系 集計		¥1,521	¥1,483	38	2.6%	¥1,508	13	0.9%
WEB・クリエイター系	DTPオペレーター	¥1,607	¥1,626	-19	-1.2%	¥1,593	14	0.9%
WEB・クリエイター系	WEBディレクター	¥2,070	¥2,135	-65	-3.0%	¥2,050	20	1.0%
WEB・クリエイター系	WEBデザイナー	¥1,836	¥1,869	-33	-1.8%	¥1,850	-14	-0.8%
WEB・クリエイター系	WEB制作・編集	¥1,896	¥1,923	-27	-1.4%	¥1,957	-61	-3.1%
WEB・クリエイター系	インテリアコーディネーター	¥1,547	¥1,551	-4	-0.3%	¥1,596	-49	-3.1%
WEB・クリエイター系	グラフィックデザイナー・その他デザイナー	¥1,757	¥1,753	4	0.2%	¥1,748	9	0.5%
WEB・クリエイター系	その他WEB・クリエイター系	¥1,931	¥1,863	68	3.7%	¥1,916	15	0.8%
WEB・クリエイター系	映像・音響	¥1,847	¥1,919	-72	-3.8%	¥2,114	-267	-12.6%
WEB・クリエイター系	制作・編集・校正・ライター	¥1,734	¥1,710	24	1.4%	¥1,749	-15	-0.9%
WEB・クリエイター系 集計		¥1,778	¥1,810	-32	-1.8%	¥1,804	-26	-1.4%

■職種別平均時給②（三大都市圏）：IT・エンジニア系、医療・介護・研究・教育系、工場・軽作業・物流・土木系

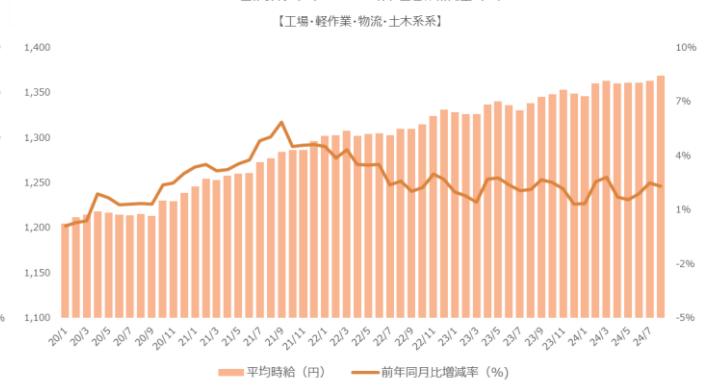
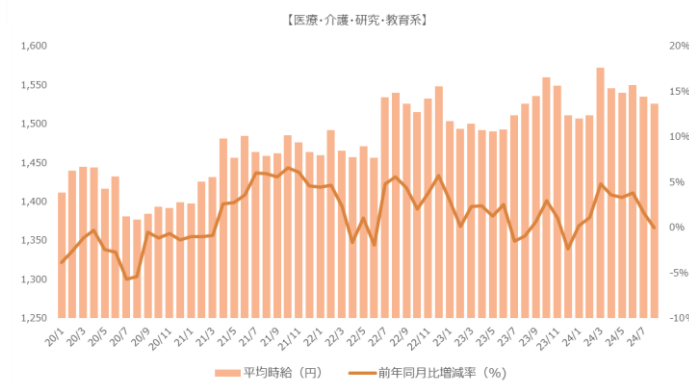
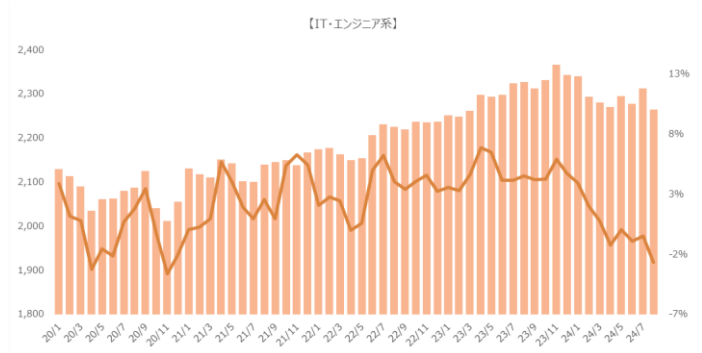
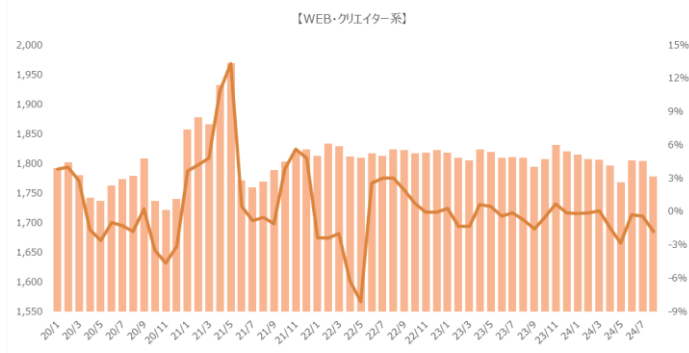
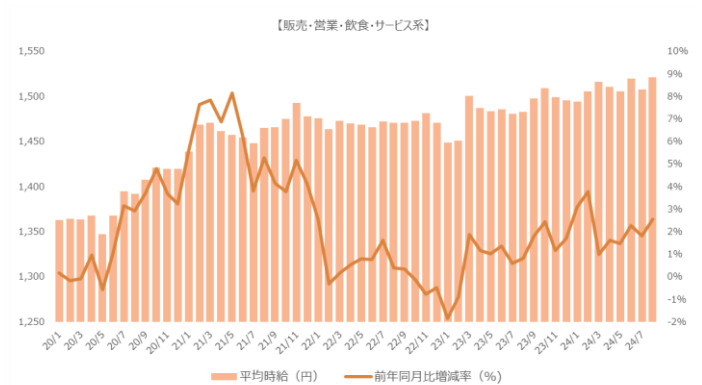
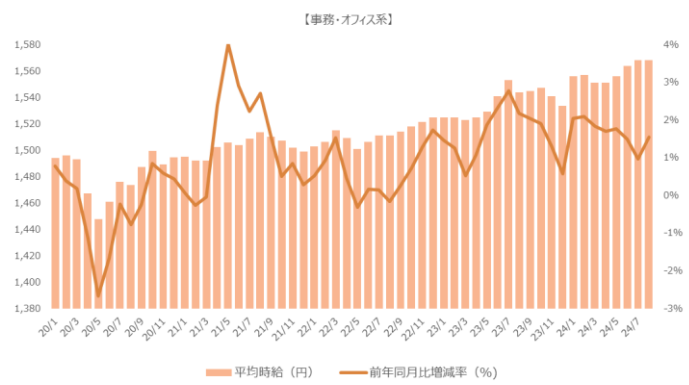
大カテゴリ	小職種	2024年8月 平均時給	('23/8)			('24/7)		
			平均時給	増減額	増減率	平均時給	増減額	増減率
IT・エンジニア系	CAD（建築・土木・設備）	¥1,835	¥1,785	50	2.8%	¥1,871	-36	-1.9%
IT・エンジニア系	CAD（電気・電子・機械）	¥1,840	¥1,795	45	2.5%	¥1,856	-16	-0.9%
IT・エンジニア系	OAインストラクター	¥1,732	¥1,743	-11	-0.6%	¥1,752	-20	-1.1%
IT・エンジニア系	SE・プログラマ（WEB・スマホ系）	¥2,658	¥2,525	133	5.3%	¥2,560	98	3.8%
IT・エンジニア系	SE・プログラマ（オープン系）	¥2,619	¥2,616	3	0.1%	¥2,614	5	0.2%
IT・エンジニア系	SE・プログラマ（制御系）	¥2,611	¥2,588	23	0.9%	¥2,615	-4	-0.2%
IT・エンジニア系	SE・プログラマ（汎用系）	¥2,556	¥2,580	-24	-0.9%	¥2,628	-72	-2.7%
IT・エンジニア系	その他IT・技術系	¥2,487	¥2,449	38	1.6%	¥2,454	33	1.3%
IT・エンジニア系	ネットワークエンジニア	¥2,814	¥2,791	23	0.8%	¥2,758	56	2.0%
IT・エンジニア系	フィールドエンジニア・サービスエンジニア	¥2,019	¥2,164	-145	-6.7%	¥2,021	-2	-0.1%
IT・エンジニア系	ヘルプデスク・ユーザーサポート	¥1,885	¥1,937	-52	-2.7%	¥1,941	-56	-2.9%
IT・エンジニア系	運用管理・保守	¥2,355	¥2,358	-3	-0.1%	¥2,365	-10	-0.4%
IT・エンジニア系	設計（建築・土木・設備）	¥2,097	¥2,007	90	4.5%	¥2,193	-96	-4.4%
IT・エンジニア系	設計（電気・電子・機械）	¥2,344	¥2,362	-18	-0.8%	¥2,357	-13	-0.6%
IT・エンジニア系	評価・テスト	¥2,159	¥2,088	71	3.4%	¥2,166	-7	-0.3%
IT・エンジニア系 集計		¥2,265	¥2,327	-62	-2.7%	¥2,313	-48	-2.1%
医療・介護・研究・教育系	インストラクター・講師・塾講師	¥1,672	¥1,705	-33	-1.9%	¥1,599	73	4.6%
医療・介護・研究・教育系	その他医療・介護・研究・教育系	¥1,406	¥1,406	0	0.0%	¥1,401	5	0.4%
医療・介護・研究・教育系	医療事務・調剤事務	¥1,420	¥1,349	71	5.3%	¥1,392	28	2.0%
医療・介護・研究・教育系	介護系	¥1,427	¥1,468	-41	-2.8%	¥1,425	2	0.1%
医療・介護・研究・教育系	看護系	¥1,829	¥1,838	-9	-0.5%	¥1,911	-82	-4.3%
医療・介護・研究・教育系	研究・開発・検査	¥1,641	¥1,584	57	3.6%	¥1,685	-44	-2.6%
医療・介護・研究・教育系	試験監督	¥1,220	¥1,490	-270	-18.1%	¥1,422	-202	-14.2%
医療・介護・研究・教育系	歯科衛生士・歯科助手	¥1,518	¥1,417	101	7.1%	¥1,272	246	19.3%
医療・介護・研究・教育系	治験	¥2,066	¥2,098	-32	-1.5%	¥2,248	-182	-8.1%
医療・介護・研究・教育系	保育系	¥1,584	¥1,526	58	3.8%	¥1,587	-3	-0.2%
医療・介護・研究・教育系	薬剤師・栄養士・管理栄養士・医療技術者	¥1,792	¥1,562	230	14.7%	¥2,925	-1,133	-38.7%
医療・介護・研究・教育系 集計		¥1,526	¥1,526	0	0.0%	¥1,535	-9	-0.6%
工場・軽作業・物流・土木系	その他工場・軽作業・物流・土木系	¥1,415	¥1,375	40	2.9%	¥1,398	17	1.2%
工場・軽作業・物流・土木系	ドライバー・配達・配送	¥1,452	¥1,457	-5	-0.3%	¥1,439	13	0.9%
工場・軽作業・物流・土木系	フォークリフト	¥1,452	¥1,433	19	1.3%	¥1,446	6	0.4%
工場・軽作業・物流・土木系	機械オペレーション	¥1,412	¥1,427	-15	-1.1%	¥1,410	2	0.1%
工場・軽作業・物流・土木系	軽作業（梱包・仕分け・検品）	¥1,307	¥1,265	42	3.3%	¥1,304	3	0.2%
工場・軽作業・物流・土木系	食品・飲料製造	¥1,289	¥1,254	35	2.8%	¥1,285	4	0.3%
工場・軽作業・物流・土木系	生産・品質管理	¥1,538	¥1,515	23	1.5%	¥1,651	-113	-6.8%
工場・軽作業・物流・土木系	製造（組立・加工）	¥1,395	¥1,382	13	0.9%	¥1,395	0	0.0%
工場・軽作業・物流・土木系	倉庫管理・入出荷	¥1,378	¥1,348	30	2.2%	¥1,361	17	1.2%
工場・軽作業・物流・土木系 集計		¥1,369	¥1,338	31	2.3%	¥1,363	6	0.4%
総計		¥1,576	¥1,574	2	0.1%	¥1,580	-4	-0.3%

■大職種別平均求人件数

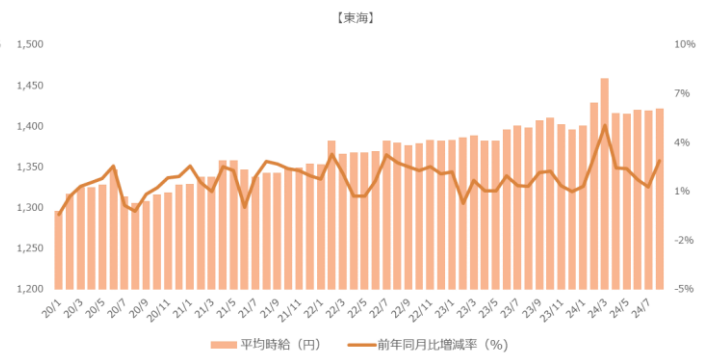
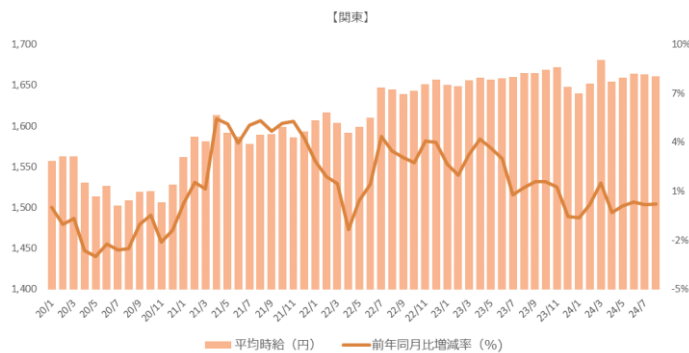
大職種	三大都市圏						
	平均時給	前年比	前年増加率	前月比	前月増加率	案件数	案件数比率
事務・オフィス系	¥1,568	¥24	1.6%	¥0	0.0%		40%
販売・営業・飲食・サービス系	¥1,521	¥38	2.6%	¥13	0.9%		4%
WEB・クリエイター系	¥1,778	¥-32	-1.8%	¥-26	-1.4%		1%
IT・エンジニア系	¥2,265	¥-62	-2.7%	¥-48	-2.1%		6%
医療・介護・研究・教育系	¥1,526	¥0	0.0%	¥-9	-0.6%		32%
工場・軽作業・物流・土木系	¥1,369	¥31	2.3%	¥6	0.4%		17%
総計	¥1,576	¥2	0.1%	¥-4	-0.3%		100%

2. 三大都市圏 職種・エリア別 募集平均時給調査

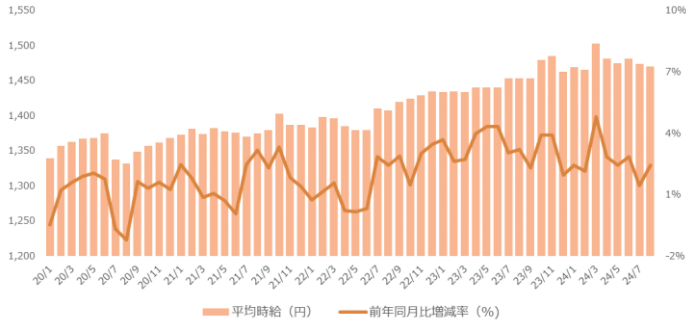
■職種大カテゴリ別 平均時給推移（三大都市圏）



■エリア別 平均時給推移（三大都市圏）



【関西】



■職種別平均時給（関東）①：事務・オフィスワーク系、販売・営業・サービス系、WEB・クリエイター系

大カテゴリ	小職種	2024年8月	'23/8			'24/7		
		平均時給	平均時給	増減額	増減率	平均時給	増減額	増減率
事務・オフィス系	OAオペレーター	¥1,961	¥1,962	-1	-0.1%	¥1,900	61	3.2%
事務・オフィス系	その他事務・オフィス系	¥1,670	¥1,491	179	12.0%	¥1,678	-8	-0.5%
事務・オフィス系	データ入力	¥1,494	¥1,556	-62	-4.0%	¥1,501	-7	-0.5%
事務・オフィス系	テレフォンオペレーター	¥1,626	¥1,590	36	2.3%	¥1,623	3	0.2%
事務・オフィス系	マーケティング・企画	¥1,972	¥1,970	2	0.1%	¥1,937	35	1.8%
事務・オフィス系	一般事務	¥1,611	¥1,588	23	1.4%	¥1,605	6	0.4%
事務・オフィス系	営業事務	¥1,685	¥1,664	21	1.3%	¥1,682	3	0.2%
事務・オフィス系	英文事務	¥1,882	¥1,910	-28	-1.5%	¥1,905	-23	-1.2%
事務・オフィス系	学校事務	¥1,546	¥1,539	7	0.5%	¥1,549	-3	-0.2%
事務・オフィス系	金融事務（銀行・証券）	¥1,570	¥1,551	19	1.2%	¥1,584	-14	-0.9%
事務・オフィス系	金融事務（生保・損保）	¥1,656	¥1,647	9	0.5%	¥1,660	-4	-0.2%
事務・オフィス系	経理・会計・財務	¥1,750	¥1,736	14	0.8%	¥1,752	-2	-0.1%
事務・オフィス系	広報・宣伝・IR	¥1,862	¥1,816	46	2.5%	¥1,863	-1	-0.1%
事務・オフィス系	事務的軽作業	¥1,435	¥1,456	-21	-1.4%	¥1,416	19	1.3%
事務・オフィス系	受付	¥1,552	¥1,530	22	1.4%	¥1,550	2	0.1%
事務・オフィス系	総務・人事・法務	¥1,757	¥1,729	28	1.6%	¥1,757	0	0.0%
事務・オフィス系	通訳・翻訳	¥2,051	¥2,143	-92	-4.3%	¥2,116	-65	-3.1%
事務・オフィス系	秘書	¥1,827	¥1,804	23	1.3%	¥1,830	-3	-0.2%
事務・オフィス系	貿易事務	¥1,765	¥1,757	8	0.5%	¥1,768	-3	-0.2%
事務・オフィス系 集計		¥1,653	¥1,635	18	1.1%	¥1,652	1	0.1%
販売・営業・飲食・サービス系	アパレル・ファッション・コスメ販売	¥1,506	¥1,466	40	2.7%	¥1,494	12	0.8%
販売・営業・飲食・サービス系	その他営業・サービス系	¥1,509	¥1,454	55	3.8%	¥1,476	33	2.2%
販売・営業・飲食・サービス系	その他販売	¥1,493	¥1,458	35	2.4%	¥1,487	6	0.4%
販売・営業・飲食・サービス系	テレマーケティング・テレアポインター	¥1,642	¥1,612	30	1.9%	¥1,618	24	1.5%
販売・営業・飲食・サービス系	営業・企画営業・ラウンダー	¥1,877	¥1,806	71	3.9%	¥1,871	6	0.3%
販売・営業・飲食・サービス系	営業アシスタント	¥1,622	¥1,691	-69	-4.1%	¥1,612	10	0.6%
販売・営業・飲食・サービス系	携帯・家電販売	¥1,448	¥1,451	-3	-0.2%	¥1,471	-23	-1.6%
販売・営業・飲食・サービス系	接客・ショールーム・カウンター	¥1,496	¥1,477	19	1.3%	¥1,484	12	0.8%
販売・営業・飲食・サービス系	旅行関連	¥1,620	¥1,558	62	4.0%	¥1,625	-5	-0.3%
販売・営業・飲食・サービス系 集計		¥1,561	¥1,521	40	2.6%	¥1,547	14	0.9%
WEB・クリエイター系	DTPオペレーター	¥1,725	¥1,723	2	0.1%	¥1,720	5	0.3%
WEB・クリエイター系	WEBディレクター	¥2,137	¥2,171	-34	-1.6%	¥2,105	32	1.5%
WEB・クリエイター系	WEBデザイナー	¥1,903	¥1,984	-81	-4.1%	¥1,925	-22	-1.1%
WEB・クリエイター系	WEB制作・編集	¥1,975	¥2,034	-59	-2.9%	¥2,020	-45	-2.2%
WEB・クリエイター系	インテリアコーディネーター	¥1,652	¥1,605	47	2.9%	¥1,681	-29	-1.7%
WEB・クリエイター系	グラフィックデザイナー・その他デザイナー	¥1,845	¥1,861	-16	-0.9%	¥1,865	-20	-1.1%
WEB・クリエイター系	その他WEB・クリエイター系	¥2,067	¥1,979	88	4.4%	¥1,960	107	5.5%
WEB・クリエイター系	映像・音響	¥1,911	¥1,980	-69	-3.5%	¥2,136	-225	-10.5%
WEB・クリエイター系	制作・編集・校正・ライター	¥1,759	¥1,755	4	0.2%	¥1,763	-4	-0.2%
WEB・クリエイター系 集計		¥1,864	¥1,905	-41	-2.2%	¥1,892	-28	-1.5%

■職種別平均時給（関東）②：IT・エンジニア系、医療・介護・研究・教育系、工場・軽作業・物流・土木系

大カテゴリ	小職種	2024年8月 平均時給	('23/8)			('24/7)		
			平均時給	増減額	増減率	平均時給	増減額	増減率
IT・エンジニア系	CAD（建築・土木・設備）	¥1,913	¥1,875	38	2.0%	¥1,956	-43	-2.2%
IT・エンジニア系	CAD（電気・電子・機械）	¥2,022	¥1,981	41	2.1%	¥2,072	-50	-2.4%
IT・エンジニア系	OAインストラクター	¥1,784	¥1,771	13	0.7%	¥1,794	-10	-0.6%
IT・エンジニア系	SE・プログラマ（WEB・スマホ系）	¥2,748	¥2,644	104	3.9%	¥2,647	101	3.8%
IT・エンジニア系	SE・プログラマ（オープン系）	¥2,740	¥2,767	-27	-1.0%	¥2,752	-12	-0.4%
IT・エンジニア系	SE・プログラマ（制御系）	¥2,790	¥2,679	111	4.1%	¥2,779	11	0.4%
IT・エンジニア系	SE・プログラマ（汎用系）	¥2,579	¥2,644	-65	-2.5%	¥2,674	-95	-3.6%
IT・エンジニア系	その他IT・技術系	¥2,585	¥2,582	3	0.1%	¥2,525	60	2.4%
IT・エンジニア系	ネットワークエンジニア	¥2,896	¥2,858	38	1.3%	¥2,852	44	1.5%
IT・エンジニア系	フィールドエンジニア・サービスエンジニア	¥2,194	¥2,384	-190	-8.0%	¥2,161	33	1.5%
IT・エンジニア系	ヘルプデスク・ユーザーサポート	¥1,959	¥2,016	-57	-2.8%	¥2,007	-48	-2.4%
IT・エンジニア系	運用管理・保守	¥2,444	¥2,452	-8	-0.3%	¥2,464	-20	-0.8%
IT・エンジニア系	設計（建築・土木・設備）	¥2,139	¥2,089	50	2.4%	¥2,216	-77	-3.5%
IT・エンジニア系	設計（電気・電子・機械）	¥2,561	¥2,490	71	2.9%	¥2,592	-31	-1.2%
IT・エンジニア系	評価・テスト	¥2,306	¥2,270	36	1.6%	¥2,313	-7	-0.3%
IT・エンジニア系 集計		¥2,386	¥2,456	-70	-2.9%	¥2,436	-50	-2.1%
医療・介護・研究・教育系	インストラクター・講師・塾講師	¥1,716	¥1,737	-21	-1.2%	¥1,575	141	9.0%
医療・介護・研究・教育系	その他医療・介護・研究・教育系	¥1,482	¥1,477	5	0.3%	¥1,478	4	0.3%
医療・介護・研究・教育系	医療事務・調剤事務	¥1,449	¥1,425	24	1.7%	¥1,420	29	2.0%
医療・介護・研究・教育系	介護系	¥1,482	¥1,539	-57	-3.7%	¥1,479	3	0.2%
医療・介護・研究・教育系	看護系	¥1,928	¥1,873	55	2.9%	¥1,986	-58	-2.9%
医療・介護・研究・教育系	研究・開発・検査	¥1,664	¥1,607	57	3.5%	¥1,737	-73	-4.2%
医療・介護・研究・教育系	試験監督	#DIV/0!	¥1,497	-	-	¥1,422	-	-
医療・介護・研究・教育系	歯科衛生士・歯科助手	#DIV/0!	¥1,700	-	-	¥1,400	-	-
医療・介護・研究・教育系	治験	¥2,134	¥2,179	-45	-2.1%	¥2,511	-377	-15.0%
医療・介護・研究・教育系	保育系	¥1,623	¥1,601	22	1.4%	¥1,626	-3	-0.2%
医療・介護・研究・教育系	薬剤師・栄養士・管理栄養士・医療技術者	¥1,557	¥1,643	-86	-5.2%	¥1,720	-163	-9.5%
医療・介護・研究・教育系 集計		¥1,590	¥1,596	-6	-0.4%	¥1,602	-12	-0.7%
工場・軽作業・物流・土木系	その他工場・軽作業・物流・土木系	¥1,447	¥1,418	29	2.0%	¥1,416	31	2.2%
工場・軽作業・物流・土木系	ドライバー・配達・配送	¥1,497	¥1,521	-24	-1.6%	¥1,484	13	0.9%
工場・軽作業・物流・土木系	フォークリフト	¥1,490	¥1,462	28	1.9%	¥1,479	11	0.7%
工場・軽作業・物流・土木系	機械オペレーション	¥1,410	¥1,428	-18	-1.3%	¥1,400	10	0.7%
工場・軽作業・物流・土木系	軽作業（梱包・仕分け・検品）	¥1,321	¥1,274	47	3.7%	¥1,317	4	0.3%
工場・軽作業・物流・土木系	食品・飲料製造	¥1,329	¥1,262	67	5.3%	¥1,314	15	1.1%
工場・軽作業・物流・土木系	生産・品質管理	¥1,564	¥1,592	-28	-1.8%	¥1,727	-163	-9.4%
工場・軽作業・物流・土木系	製造（組立・加工）	¥1,405	¥1,386	19	1.4%	¥1,400	5	0.4%
工場・軽作業・物流・土木系	倉庫管理・入出荷	¥1,389	¥1,367	22	1.6%	¥1,358	31	2.3%
工場・軽作業・物流・土木系 集計		¥1,384	¥1,344	40	3.0%	¥1,371	13	0.9%
総計		¥1,661	¥1,665	-4	-0.2%	¥1,663	-2	-0.1%

■職種別平均時給（東海）①：事務・オフィスワーク系、販売・営業・サービス系、WEB・クリエイター系

大カテゴリ	小職種	2024年8月	('23/8)				('24/7)		
		平均時給	平均時給	増減額	増減率	平均時給	増減額	増減率	
事務・オフィス系	OAオペレーター	¥1,940	¥1,353	587	43.4%	¥1,621	319	19.7%	
事務・オフィス系	その他事務・オフィス系	¥1,424	¥1,365	59	4.3%	¥1,418	6	0.4%	
事務・オフィス系	データ入力	¥1,365	¥1,350	15	1.1%	¥1,358	7	0.5%	
事務・オフィス系	テレフォンオペレーター	¥1,401	¥1,372	29	2.1%	¥1,388	13	0.9%	
事務・オフィス系	マーケティング・企画	¥1,717	¥1,612	105	6.5%	¥1,857	-140	-7.5%	
事務・オフィス系	一般事務	¥1,392	¥1,351	41	3.0%	¥1,385	7	0.5%	
事務・オフィス系	営業事務	¥1,428	¥1,405	23	1.6%	¥1,419	9	0.6%	
事務・オフィス系	英文事務	¥1,584	¥1,542	42	2.7%	¥1,565	19	1.2%	
事務・オフィス系	学校事務	¥1,352	¥1,356	-4	-0.3%	¥1,349	3	0.2%	
事務・オフィス系	金融事務（銀行・証券）	¥1,372	¥1,363	9	0.7%	¥1,371	1	0.1%	
事務・オフィス系	金融事務（生保・損保）	¥1,420	¥1,383	37	2.7%	¥1,446	-26	-1.8%	
事務・オフィス系	経理・会計・財務	¥1,435	¥1,408	27	1.9%	¥1,443	-8	-0.6%	
事務・オフィス系	広報・宣伝・IR	¥1,410	¥1,369	41	3.0%	¥1,492	-82	-5.5%	
事務・オフィス系	事務的軽作業	¥1,354	¥1,304	50	3.8%	¥1,331	23	1.7%	
事務・オフィス系	受付	¥1,379	¥1,370	9	0.7%	¥1,367	12	0.9%	
事務・オフィス系	総務・人事・法務	¥1,438	¥1,411	27	1.9%	¥1,442	-4	-0.3%	
事務・オフィス系	通訳・翻訳	¥1,674	¥1,653	21	1.3%	¥1,690	-16	-0.9%	
事務・オフィス系	秘書	¥1,484	¥1,440	44	3.1%	¥1,456	28	1.9%	
事務・オフィス系	貿易事務	¥1,477	¥1,447	30	2.1%	¥1,465	12	0.8%	
事務・オフィス系 集計		¥1,403	¥1,370	33	2.4%	¥1,398	5	0.4%	
販売・営業・飲食・サービス系	アパレル・ファッション・コスメ販売	¥1,479	¥1,457	22	1.5%	¥1,481	-2	-0.1%	
販売・営業・飲食・サービス系	その他営業・サービス系	¥1,401	¥1,364	37	2.7%	¥1,385	16	1.2%	
販売・営業・飲食・サービス系	その他販売	¥1,348	¥1,343	5	0.4%	¥1,361	-13	-1.0%	
販売・営業・飲食・サービス系	テレマーケティング・テレアポインター	¥1,421	¥1,409	12	0.9%	¥1,424	-3	-0.2%	
販売・営業・飲食・サービス系	営業・企画営業・ラウンダー	¥1,634	¥1,562	72	4.6%	¥1,607	27	1.7%	
販売・営業・飲食・サービス系	営業アシスタント	¥1,508	¥1,464	44	3.0%	¥1,512	-4	-0.3%	
販売・営業・飲食・サービス系	携帯・家電販売	¥1,472	¥1,448	24	1.7%	¥1,451	21	1.4%	
販売・営業・飲食・サービス系	接客・ショールーム・カウンター	¥1,332	¥1,310	22	1.7%	¥1,327	5	0.4%	
販売・営業・飲食・サービス系	旅行関連	¥1,412	¥1,364	48	3.5%	¥1,425	-13	-0.9%	
販売・営業・飲食・サービス系 集計		¥1,446	¥1,408	38	2.7%	¥1,423	23	1.6%	
WEB・クリエイター系	DTPオペレーター	¥1,421	¥1,413	8	0.6%	¥1,411	10	0.7%	
WEB・クリエイター系	WEBディレクター	¥1,538	¥1,908	-370	-19.4%	¥1,632	-94	-5.8%	
WEB・クリエイター系	WEBデザイナー	¥1,464	¥1,546	-82	-5.3%	¥1,524	-60	-3.9%	
WEB・クリエイター系	WEB制作・編集	¥1,673	¥1,612	61	3.8%	¥1,717	-44	-2.6%	
WEB・クリエイター系	インテリアコーディネーター	¥1,442	¥1,496	-54	-3.6%	¥1,490	-48	-3.2%	
WEB・クリエイター系	グラフィックデザイナー・その他デザイナー	¥1,383	¥1,387	-4	-0.3%	¥1,365	18	1.3%	
WEB・クリエイター系	その他WEB・クリエイター系	¥1,556	¥1,647	-91	-5.5%	¥1,589	-33	-2.1%	
WEB・クリエイター系	映像・音響	¥1,707	¥1,351	356	26.4%	¥1,800	-93	-5.2%	
WEB・クリエイター系	制作・編集・校正・ライター	¥1,611	¥1,556	55	3.5%	¥1,631	-20	-1.2%	
WEB・クリエイター系 集計		¥1,524	¥1,527	-3	-0.2%	¥1,521	3	0.2%	

■職種別平均時給（東海）②：IT・エンジニア系、医療・介護・研究・教育系、工場・軽作業・物流・土木系

大カテゴリ	小職種	2024年8月	('23/8)				('24/7)		
		平均時給	平均時給	増減額	増減率	平均時給	増減額	増減率	
IT・エンジニア系	CAD（建築・土木・設備）	¥1,652	¥1,585	67	4.2%	¥1,744	-92	-5.3%	
IT・エンジニア系	CAD（電気・電子・機械）	¥1,774	¥1,664	110	6.6%	¥1,805	-31	-1.7%	
IT・エンジニア系	OAインストラクター	¥1,561	¥1,500	61	4.1%	¥1,520	41	2.7%	
IT・エンジニア系	SE・プログラマ（WEB・スマホ系）	¥2,196	¥2,248	-52	-2.3%	¥2,133	63	3.0%	
IT・エンジニア系	SE・プログラマ（オープン系）	¥2,343	¥2,297	46	2.0%	¥2,362	-19	-0.8%	
IT・エンジニア系	SE・プログラマ（制御系）	¥2,343	¥2,404	-61	-2.5%	¥2,381	-38	-1.6%	
IT・エンジニア系	SE・プログラマ（汎用系）	¥2,356	¥2,281	75	3.3%	¥2,083	273	13.1%	
IT・エンジニア系	その他IT・技術系	¥2,100	¥2,047	53	2.6%	¥2,157	-57	-2.6%	
IT・エンジニア系	ネットワークエンジニア	¥2,451	¥2,253	198	8.8%	¥2,345	106	4.5%	
IT・エンジニア系	フィールドエンジニア・サービスエンジニア	¥1,732	¥1,765	-33	-1.9%	¥1,931	-199	-10.3%	
IT・エンジニア系	ヘルプデスク・ユーザーサポート	¥1,638	¥1,653	-15	-0.9%	¥1,666	-28	-1.7%	
IT・エンジニア系	運用管理・保守	¥1,914	¥2,045	-131	-6.4%	¥1,873	41	2.2%	
IT・エンジニア系	設計（建築・土木・設備）	¥1,969	¥1,852	117	6.3%	¥2,126	-157	-7.4%	
IT・エンジニア系	設計（電気・電子・機械）	¥2,208	¥2,185	23	1.1%	¥2,226	-18	-0.8%	
IT・エンジニア系	評価・テスト	¥2,076	¥1,835	241	13.1%	¥2,064	12	0.6%	
IT・エンジニア系 集計		¥2,024	¥2,009	15	0.7%	¥2,076	-52	-2.5%	
医療・介護・研究・教育系	インストラクター・講師・塾講師	¥1,657	¥1,690	-33	-2.0%	¥1,733	-76	-4.4%	
医療・介護・研究・教育系	その他医療・介護・研究・教育系	¥1,295	¥1,302	-7	-0.5%	¥1,319	-24	-1.8%	
医療・介護・研究・教育系	医療事務・調剤事務	¥1,374	¥1,270	104	8.2%	¥1,324	50	3.8%	
医療・介護・研究・教育系	介護系	¥1,345	¥1,341	4	0.3%	¥1,342	3	0.2%	
医療・介護・研究・教育系	看護系	¥1,548	¥1,553	-5	-0.3%	¥1,583	-35	-2.2%	
医療・介護・研究・教育系	研究・開発・検査	¥1,581	¥1,518	63	4.2%	¥1,657	-76	-4.6%	
医療・介護・研究・教育系	試験監督	-	-	-	-	-	-	-	
医療・介護・研究・教育系	歯科衛生士・歯科助手	¥1,150	¥1,269	-119	-9.4%	¥1,150	0	0.0%	
医療・介護・研究・教育系	治験	-	¥2,147	-	-	-	-	-	
医療・介護・研究・教育系	保育系	¥1,349	¥1,257	92	7.3%	¥1,367	-18	-1.3%	
医療・介護・研究・教育系	薬剤師・栄養士・管理栄養士・医療技術者	¥1,390	¥1,400	-10	-0.7%	¥1,653	-263	-15.9%	
医療・介護・研究・教育系 集計		¥1,383	¥1,362	21	1.5%	¥1,377	6	0.4%	
工場・軽作業・物流・土木系	その他工場・軽作業・物流・土木系	¥1,402	¥1,342	60	4.5%	¥1,404	-2	-0.1%	
工場・軽作業・物流・土木系	ドライバー・配達・配送	¥1,430	¥1,431	-1	-0.1%	¥1,424	6	0.4%	
工場・軽作業・物流・土木系	フォークリフト	¥1,416	¥1,409	7	0.5%	¥1,415	1	0.1%	
工場・軽作業・物流・土木系	機械オペレーション	¥1,423	¥1,444	-21	-1.5%	¥1,428	-5	-0.4%	
工場・軽作業・物流・土木系	軽作業（梱包・仕分け・検品）	¥1,303	¥1,266	37	2.9%	¥1,301	2	0.2%	
工場・軽作業・物流・土木系	食品・飲料製造	¥1,248	¥1,251	-3	-0.2%	¥1,255	-7	-0.6%	
工場・軽作業・物流・土木系	生産・品質管理	¥1,490	¥1,417	73	5.2%	¥1,553	-63	-4.1%	
工場・軽作業・物流・土木系	製造（組立・加工）	¥1,391	¥1,395	-4	-0.3%	¥1,394	-3	-0.2%	
工場・軽作業・物流・土木系	倉庫管理・入出荷	¥1,371	¥1,337	34	2.5%	¥1,366	5	0.4%	
工場・軽作業・物流・土木系 集計		¥1,366	¥1,349	17	1.3%	¥1,366	0	0.0%	
総計		¥1,422	¥1,398	24	1.7%	¥1,419	3	0.2%	

■職種別平均時給（関西）①：事務・オフィスワーク系、販売・営業・サービス系、WEB・クリエイター系

大カテゴリ	小職種	2024年8月 平均時給	('23/8)			('24/7)		
			平均時給	増減額	増減率	平均時給	増減額	増減率
事務・オフィス系	OAオペレーター	¥1,846	¥1,456	390	26.8%	¥1,465	381	26.0%
事務・オフィス系	その他事務・オフィス系	¥1,558	¥1,366	192	14.1%	¥1,552	6	0.4%
事務・オフィス系	データ入力	¥1,399	¥1,383	16	1.2%	¥1,400	-1	-0.1%
事務・オフィス系	テレフォンオペレーター	¥1,447	¥1,422	25	1.8%	¥1,426	21	1.5%
事務・オフィス系	マーケティング・企画	¥1,563	¥1,594	-31	-1.9%	¥1,696	-133	-7.8%
事務・オフィス系	一般事務	¥1,402	¥1,353	49	3.6%	¥1,398	4	0.3%
事務・オフィス系	営業事務	¥1,449	¥1,424	25	1.8%	¥1,443	6	0.4%
事務・オフィス系	英文事務	¥1,571	¥1,547	24	1.6%	¥1,551	20	1.3%
事務・オフィス系	学校事務	¥1,347	¥1,310	37	2.8%	¥1,349	-2	-0.1%
事務・オフィス系	金融事務（銀行・証券）	¥1,440	¥1,390	50	3.6%	¥1,423	17	1.2%
事務・オフィス系	金融事務（生保・損保）	¥1,498	¥1,448	50	3.5%	¥1,501	-3	-0.2%
事務・オフィス系	経理・会計・財務	¥1,478	¥1,450	28	1.9%	¥1,475	3	0.2%
事務・オフィス系	広報・宣伝・IR	¥1,475	¥1,378	97	7.0%	¥1,440	35	2.4%
事務・オフィス系	事務的軽作業	¥1,346	¥1,342	4	0.3%	¥1,344	2	0.1%
事務・オフィス系	受付	¥1,383	¥1,368	15	1.1%	¥1,381	2	0.1%
事務・オフィス系	総務・人事・法務	¥1,467	¥1,443	24	1.7%	¥1,480	-13	-0.9%
事務・オフィス系	通訳・翻訳	¥1,684	¥1,673	11	0.7%	¥1,693	-9	-0.5%
事務・オフィス系	秘書	¥1,507	¥1,465	42	2.9%	¥1,507	0	0.0%
事務・オフィス系	貿易事務	¥1,526	¥1,480	46	3.1%	¥1,519	7	0.5%
事務・オフィス系 集計		¥1,430	¥1,392	38	2.7%	¥1,427	3	0.2%
販売・営業・飲食・サービス系	アパレル・ファッション・コスメ販売	¥1,493	¥1,478	15	1.0%	¥1,482	11	0.7%
販売・営業・飲食・サービス系	その他営業・サービス系	¥1,381	¥1,330	51	3.8%	¥1,393	-12	-0.9%
販売・営業・飲食・サービス系	その他販売	¥1,361	¥1,340	21	1.6%	¥1,355	6	0.4%
販売・営業・飲食・サービス系	テレマーケティング・テレアポインター	¥1,472	¥1,430	42	2.9%	¥1,490	-18	-1.2%
販売・営業・飲食・サービス系	営業・企画営業・ラウンダー	¥1,647	¥1,606	41	2.6%	¥1,637	10	0.6%
販売・営業・飲食・サービス系	営業アシスタント	¥1,453	¥1,443	10	0.7%	¥1,417	36	2.5%
販売・営業・飲食・サービス系	携帯・家電販売	¥1,356	¥1,404	-48	-3.4%	¥1,375	-19	-1.4%
販売・営業・飲食・サービス系	接客・ショールーム・カウンター	¥1,358	¥1,334	24	1.8%	¥1,344	14	1.0%
販売・営業・飲食・サービス系	旅行関連	¥1,503	¥1,425	78	5.5%	¥1,431	72	5.0%
販売・営業・飲食・サービス系 集計		¥1,459	¥1,444	15	1.0%	¥1,458	1	0.1%
WEB・クリエイター系	DTPオペレーター	¥1,439	¥1,400	39	2.8%	¥1,416	23	1.6%
WEB・クリエイター系	WEBディレクター	¥1,876	¥1,886	-10	-0.5%	¥1,855	21	1.1%
WEB・クリエイター系	WEBデザイナー	¥1,550	¥1,592	-42	-2.6%	¥1,526	24	1.6%
WEB・クリエイター系	WEB制作・編集	¥1,655	¥1,623	32	2.0%	¥1,686	-31	-1.8%
WEB・クリエイター系	インテリアコーディネーター	¥1,485	¥1,516	-31	-2.0%	¥1,489	-4	-0.3%
WEB・クリエイター系	グラフィックデザイナー・その他デザイナー	¥1,513	¥1,515	-2	-0.1%	¥1,562	-49	-3.1%
WEB・クリエイター系	その他WEB・クリエイター系	¥1,629	¥1,466	163	11.1%	¥1,860	-231	-12.4%
WEB・クリエイター系	映像・音響	¥1,522	¥1,696	-174	-10.3%	¥1,600	-78	-4.9%
WEB・クリエイター系	制作・編集・校正・ライター	¥1,475	¥1,470	5	0.3%	¥1,538	-63	-4.1%
WEB・クリエイター系 集計		¥1,527	¥1,537	-10	-0.7%	¥1,522	5	0.3%

■職種別平均時給（関西）②：IT・エンジニア系、医療・介護・研究・教育系、工場・軽作業・物流・土木系

大カテゴリ	小職種	2024年8月 平均時給	('23/8)			('24/7)		
			平均時給	増減額	増減率	平均時給	増減額	増減率
IT・エンジニア系	CAD（建築・土木・設備）	¥1,691	¥1,655	36	2.2%	¥1,700	-9	-0.5%
IT・エンジニア系	CAD（電気・電子・機械）	¥1,715	¥1,632	83	5.1%	¥1,720	-5	-0.3%
IT・エンジニア系	OAインストラクター	¥1,559	¥1,543	16	1.0%	¥1,609	-50	-3.1%
IT・エンジニア系	SE・プログラマ（WEB・スマホ系）	¥2,485	¥2,358	127	5.4%	¥2,410	75	3.1%
IT・エンジニア系	SE・プログラマ（オープン系）	¥2,342	¥2,327	15	0.6%	¥2,333	9	0.4%
IT・エンジニア系	SE・プログラマ（制御系）	¥2,471	¥2,451	20	0.8%	¥2,438	33	1.4%
IT・エンジニア系	SE・プログラマ（汎用系）	¥2,571	¥2,463	108	4.4%	¥2,631	-60	-2.3%
IT・エンジニア系	その他IT・技術系	¥2,219	¥2,225	-6	-0.3%	¥2,226	-7	-0.3%
IT・エンジニア系	ネットワークエンジニア	¥2,519	¥2,564	-45	-1.8%	¥2,476	43	1.7%
IT・エンジニア系	フィールドエンジニア・サービスエンジニア	¥1,821	¥1,894	-73	-3.9%	¥1,793	28	1.6%
IT・エンジニア系	ヘルプデスク・ユーザーサポート	¥1,726	¥1,722	4	0.2%	¥1,788	-62	-3.5%
IT・エンジニア系	運用管理・保守	¥2,145	¥2,128	17	0.8%	¥2,154	-9	-0.4%
IT・エンジニア系	設計（建築・土木・設備）	¥1,993	¥1,767	226	12.8%	¥2,101	-108	-5.1%
IT・エンジニア系	設計（電気・電子・機械）	¥2,134	¥2,143	-9	-0.4%	¥2,134	0	0.0%
IT・エンジニア系	評価・テスト	¥1,913	¥1,788	125	7.0%	¥1,938	-25	-1.3%
IT・エンジニア系 集計		¥2,037	¥2,071	-34	-1.6%	¥2,084	-47	-2.3%
医療・介護・研究・教育系	インストラクター・講師・塾講師	¥1,516	¥1,623	-107	-6.6%	¥1,721	-205	-11.9%
医療・介護・研究・教育系	その他医療・介護・研究・教育系	¥1,315	¥1,308	7	0.5%	¥1,303	12	0.9%
医療・介護・研究・教育系	医療事務・調剤事務	¥1,318	¥1,275	43	3.4%	¥1,300	18	1.4%
医療・介護・研究・教育系	介護系	¥1,367	¥1,369	-2	-0.1%	¥1,363	4	0.3%
医療・介護・研究・教育系	看護系	¥1,728	¥1,858	-130	-7.0%	¥1,828	-100	-5.5%
医療・介護・研究・教育系	研究・開発・検査	¥1,626	¥1,579	47	3.0%	¥1,660	-34	-2.0%
医療・介護・研究・教育系	試験監督	-	¥1,220	-	-	-	-	-
医療・介護・研究・教育系	歯科衛生士・歯科助手	¥1,698	¥1,458	240	16.5%	¥1,340	358	26.7%
医療・介護・研究・教育系	治験	¥1,899	¥1,880	19	1.0%	¥1,876	23	1.2%
医療・介護・研究・教育系	保育系	¥1,530	¥1,431	99	6.9%	¥1,533	-3	-0.2%
医療・介護・研究・教育系	薬剤師・栄養士・管理栄養士・医療技術者	¥2,573	¥1,456	1,117	76.7%	¥3,116	-543	-17.4%
医療・介護・研究・教育系 集計		¥1,458	¥1,442	16	1.1%	¥1,464	-6	-0.4%
工場・軽作業・物流・土木系	その他工場・軽作業・物流・土木系	¥1,367	¥1,342	25	1.9%	¥1,359	8	0.6%
工場・軽作業・物流・土木系	ドライバー・配達・配送	¥1,359	¥1,337	22	1.6%	¥1,356	3	0.2%
工場・軽作業・物流・土木系	フォークリフト	¥1,427	¥1,411	16	1.1%	¥1,427	0	0.0%
工場・軽作業・物流・土木系	機械オペレーション	¥1,390	¥1,391	-1	-0.1%	¥1,395	-5	-0.4%
工場・軽作業・物流・土木系	軽作業（梱包・仕分け・検品）	¥1,276	¥1,233	43	3.5%	¥1,276	0	0.0%
工場・軽作業・物流・土木系	食品・飲料製造	¥1,281	¥1,246	35	2.8%	¥1,284	-3	-0.2%
工場・軽作業・物流・土木系	生産・品質管理	¥1,535	¥1,504	31	2.1%	¥1,630	-95	-5.8%
工場・軽作業・物流・土木系	製造（組立・加工）	¥1,383	¥1,351	32	2.4%	¥1,387	-4	-0.3%
工場・軽作業・物流・土木系	倉庫管理・入出荷	¥1,369	¥1,325	44	3.3%	¥1,359	10	0.7%
工場・軽作業・物流・土木系 集計		¥1,343	¥1,307	36	2.8%	¥1,343	0	0.0%
総計		¥1,470	¥1,453	17	1.2%	¥1,474	-4	-0.3%