

## 2026年4月度派遣求人 三大都市圏の平均時給は1,654円

ディップ株式会社（以下「当社」）は、2026年4月度 三大都市圏の派遣時給データを発表しました。本調査は、社員・派遣・パートの求人情報サイト「はたらこねっと」に掲載された派遣・紹介予定派遣の求人広告データをもとに集計したものです。

大カテゴリ	3エリア計					関東					東海					関西				
	平均時給	前年比	前年増加率	前月比	前月増加率	平均時給	前年比	前年増加率	前月比	前月増加率	平均時給	前年比	前年増加率	前月比	前月増加率	平均時給	前年比	前年増加率	前月比	前月増加率
事務・オフィス系	¥1,621	¥44	2.8%	¥20	1.2%	¥1,712	¥58	3.5%	¥18	1.1%	¥1,463	¥33	2.3%	¥21	1.5%	¥1,490	¥43	3.0%	¥18	1.2%
販売・営業・飲食・サービス系	¥1,604	¥61	4.0%	¥-19	-1.2%	¥1,669	¥69	4.3%	¥-23	-1.4%	¥1,487	¥52	3.6%	¥-53	-3.4%	¥1,514	¥54	3.7%	¥6	0.4%
WEB・クリエイター系	¥1,864	¥48	2.6%	¥8	0.4%	¥1,928	¥-4	-0.2%	¥-12	-0.6%	¥1,623	¥75	4.8%	¥8	0.5%	¥1,604	¥48	3.1%	¥-7	-0.4%
IT・エンジニア系	¥2,345	¥41	1.8%	¥39	1.7%	¥2,473	¥65	2.7%	¥49	2.0%	¥2,119	¥83	4.1%	¥72	3.5%	¥2,159	¥80	3.8%	¥47	2.2%
医療・介護・研究・教育系	¥1,660	¥-5	-0.3%	¥32	2.0%	¥1,717	¥-9	-0.5%	¥25	1.5%	¥1,501	¥-30	-2.0%	¥47	3.2%	¥1,598	¥19	1.2%	¥31	2.0%
工場・軽作業・物流・土木系	¥1,447	¥49	3.5%	¥5	0.3%	¥1,459	¥40	2.8%	¥-1	-0.1%	¥1,448	¥57	4.1%	¥5	0.3%	¥1,420	¥52	3.8%	¥17	1.2%
総計	¥1,654	¥22	1.3%	¥19	1.2%	¥1,737	¥23	1.3%	¥12	0.7%	¥1,503	¥29	2.0%	¥23	1.6%	¥1,553	¥29	1.9%	¥27	1.8%

4月の派遣平均時給は1,654円（前年比22円増、前月比19円増）となりました。また派遣・紹介予定派遣の求人数は約167,000件となり、前年比18.9%減、前月比16.7%減となりました。

「はたらこねっと」：<https://www.hatarako.net>

### ■概要

#### 【エリア別】全エリアで前年比プラス

各エリアの平均時給について、関東エリアは1,737円（前年比23円増、前月比12円増）、東海エリアは1,503円（前年比29円増、前月比23円増）、関西エリアは1,553円（前年比29円増、前月比27円増）となりました。

#### 【職種別】5つの職種で前年比プラス

職種別の平均時給について、「事務・オフィス系」は1,621円（前年比44円増、前月比20円増）、「販売・営業・飲食・サービス系」は1,604円（前年比61円増、前月比19円減）、「WEB・クリエイター系」は1,864円（前年比48円増、前月比8円増）、「IT・エンジニア系」は2,345円（前年比41円増、前月比39円増）、「医療・介護・研究・教育系」は1,660円（前年比5円減、前月比32円増）、「工場・軽作業・物流・土木系」は1,447円（前年比49円増、前月比5円増）となりました。

### ■調査概要

#### 集計対象

当社が運営する社員・派遣・パートの求人サイト「はたらこねっと」に掲載された求人情報より、雇用形態「一般派遣」「紹介予定派遣」を抽出し、募集時の平均時給を集計いたしました。サンプル数が10件未満のものは“-”表記となっております。なお、算出データに基本時給以外の報酬（※）は含まれておりません。

（※）残業手当、深夜手当、休日手当、通勤手当、賞与などの報酬を指します

#### 対象エリア

（関東）東京都、神奈川県、埼玉県、千葉県、茨城県、群馬県、栃木県、山梨県

(東海) 愛知県、岐阜県、三重県、静岡県

(関西) 大阪府、兵庫県、京都府、滋賀県、奈良県、和歌山県

#### 集計対象職種

##### ・事務・オフィス系

↳一般事務、営業事務、データ入力、テレフォンオペレーター、英文事務、金融事務、経理・会計・財務、総務・人事・法務、秘書、貿易事務など

##### ・販売・営業・サービス系

↳アパレル販売、携帯・家電販売、テレマーケティング・テレアポインター、営業・ラウンダー、接客・ショールームカウンター、旅行関連など

##### ・WEB・クリエイター系

↳DTPオペレーター、WEBディレクター、WEBデザイナー、制作、映像・音響、制作・編集・校正・ライターなど

##### ・IT・エンジニア系

↳CAD、SE・プログラマ、ネットワークエンジニア、ヘルプデスク、運用管理・保守、設計、評価・テストなど

##### ・医療・介護・研究・教育系

↳介護系、看護系、保育系、医療事務、研究・開発・検査、薬剤師・栄養士など

##### ・工場・軽作業・物流・土木系

↳ドライバー、軽作業、食品製造、製造（組立・加工）など

#### 「はたらこねっと」概要

「はたらこねっと」は、日本最大級の社員・派遣・パートの求人情報サイトです。幅広い「雇用形態」・「勤務地」・「職種」・「こだわり」など、充実した検索条件からお仕事を探す事ができます。

「はたらこねっと」：<https://www.hatarako.net>

#### 当社概要

労働市場における諸課題を解決し、誰もが働く喜びと幸せを感じられる社会の実現を目指す“Labor force solution company”をビジョンに掲げ、人材サービス事業とDX事業を運営しています。企業理念「私たちdipは夢とアイデアと情熱で社会を改善する存在となる」のもと、事業活動を通じて持続可能な社会の実現に貢献してまいります。

社 名：ディップ株式会社 (dip Corporation)

代表者：富田 英揮 (代表取締役社長 兼 CEO)

本 社：東京都港区六本木3-2-1 六本木グランドタワー31F

電 話：03-5114-1177 (代表)

設 立：1997年3月

資本金：1,085百万円 (2026年2月末日現在)

従業員数：3,155 名 (2026 年 4 月 1 日現在の※契約・アルバイト・派遣社員除く)

事業内容：人材サービス「バイトル」「スポットバイトル」「バイトルNEXT」「バイトルPRO」「はたらこねっと」、看護・介護業界の転職支援サービス「ナースではたらこ」「介護ではたらこ」などの運営、DXサービス「コボット」の開発・提供、他

上場証券取引所：東京証券取引所 (プライム市場)

売上高：548 億円 (2026 年 2 月期)

URL：<https://www.dip-net.co.jp/>

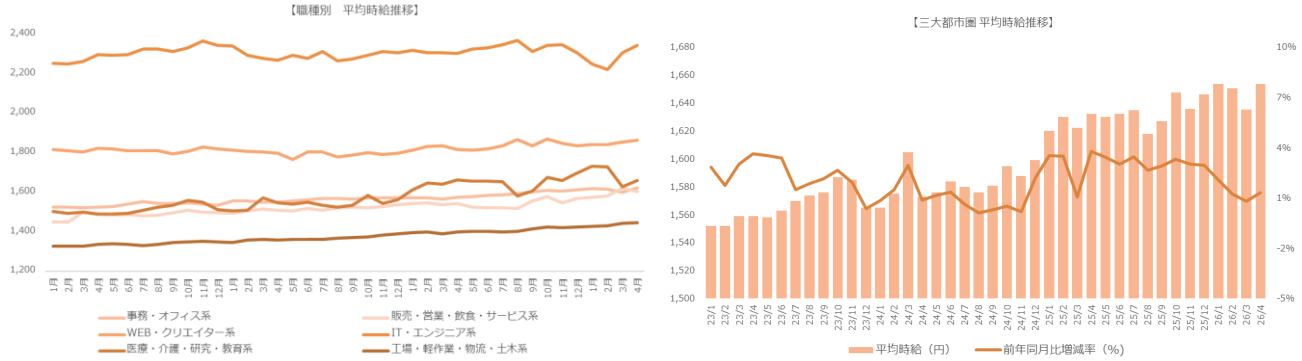
本件に関するお問い合わせ先

ディップ株式会社 広報担当

お問合せフォーム：<https://campage.jp/dip/contact>

1. 三大都市圏 募集平均時給調査

■平均時給推移（三大都市圏 ※関東、東海、関西）



■職種別平均時給①（三大都市圏）：事務・オフィスワーク系、販売・営業・サービス系、WEB・クリエイター系

大カテゴリ	小職種	2026年4月		'25/4		'26/3		
		平均時給	平均時給	増減額	増減率	平均時給	増減額	増減率
事務・オフィス系	OAオペレーター	¥1,874	¥1,850	24	1.3%	¥1,894	-20	-1.1%
事務・オフィス系	その他事務・オフィス系	¥1,772	¥1,648	124	7.5%	¥1,755	17	1.0%
事務・オフィス系	データ入力	¥1,486	¥1,412	74	5.2%	¥1,433	53	3.7%
事務・オフィス系	テレフォンオペレーター	¥1,638	¥1,588	50	3.1%	¥1,640	-2	-0.1%
事務・オフィス系	マーケティング・企画	¥2,026	¥1,960	66	3.4%	¥1,997	29	1.5%
事務・オフィス系	一般事務	¥1,605	¥1,560	45	2.9%	¥1,594	11	0.7%
事務・オフィス系	営業事務	¥1,676	¥1,618	58	3.6%	¥1,669	7	0.4%
事務・オフィス系	英文事務	¥1,885	¥1,800	85	4.7%	¥1,772	113	6.4%
事務・オフィス系	学校事務	¥1,470	¥1,438	32	2.2%	¥1,463	7	0.5%
事務・オフィス系	金融事務（銀行・証券）	¥1,555	¥1,532	23	1.5%	¥1,557	-2	-0.1%
事務・オフィス系	金融事務（生保・損保）	¥1,663	¥1,618	45	2.8%	¥1,659	4	0.2%
事務・オフィス系	経理・会計・財務	¥1,707	¥1,675	32	1.9%	¥1,697	10	0.6%
事務・オフィス系	広報・宣伝・IR	¥1,831	¥1,798	33	1.8%	¥1,819	12	0.7%
事務・オフィス系	事務的軽作業	¥1,457	¥1,417	40	2.8%	¥1,502	-45	-3.0%
事務・オフィス系	受付	¥1,535	¥1,486	49	3.3%	¥1,526	9	0.6%
事務・オフィス系	総務・人事・法務	¥1,715	¥1,686	29	1.7%	¥1,714	1	0.1%
事務・オフィス系	通訳・翻訳	¥2,148	¥1,916	232	12.1%	¥2,035	113	5.6%
事務・オフィス系	秘書	¥1,805	¥1,806	-1	-0.1%	¥1,812	-7	-0.4%
事務・オフィス系	貿易事務	¥1,698	¥1,667	31	1.9%	¥1,693	5	0.3%
<b>事務・オフィス系 集計</b>		<b>¥1,621</b>	<b>¥1,577</b>	<b>44</b>	<b>2.8%</b>	<b>¥1,601</b>	<b>20</b>	<b>1.2%</b>
販売・営業・飲食・サービス系	アパレル・ファッション・コスメ販売	¥1,500	¥1,477	23	1.6%	¥1,479	21	1.4%
販売・営業・飲食・サービス系	その他営業・サービス系	¥1,630	¥1,500	130	8.7%	¥1,643	-13	-0.8%
販売・営業・飲食・サービス系	その他販売	¥1,489	¥1,474	15	1.0%	¥1,483	6	0.4%
販売・営業・飲食・サービス系	テレマーケティング・テレポインター	¥1,746	¥1,663	83	5.0%	¥1,701	45	2.6%
販売・営業・飲食・サービス系	営業・企画営業・ラウンダー	¥1,877	¥1,838	39	2.1%	¥1,854	23	1.2%
販売・営業・飲食・サービス系	営業アシスタント	¥1,745	¥1,628	117	7.2%	¥1,824	-79	-4.3%
販売・営業・飲食・サービス系	携帯・家電販売	¥1,563	¥1,518	45	3.0%	¥1,774	-211	-11.9%
販売・営業・飲食・サービス系	接客・ショールーム・カウンター	¥1,501	¥1,460	41	2.8%	¥1,519	-18	-1.2%
販売・営業・飲食・サービス系	旅行関連	¥1,664	¥1,582	82	5.2%	¥1,634	30	1.8%
<b>販売・営業・飲食・サービス系 集計</b>		<b>¥1,604</b>	<b>¥1,543</b>	<b>61</b>	<b>4.0%</b>	<b>¥1,623</b>	<b>-19</b>	<b>-1.2%</b>
WEB・クリエイター系	DTPオペレーター	¥1,732	¥1,631	101	6.2%	¥1,713	19	1.1%
WEB・クリエイター系	WEBディレクター	¥2,127	¥2,177	-50	-2.3%	¥2,090	37	1.8%
WEB・クリエイター系	WEBデザイナー	¥1,874	¥1,875	-1	-0.1%	¥1,891	-17	-0.9%
WEB・クリエイター系	WEB制作・編集	¥1,981	¥1,914	67	3.5%	¥1,962	19	1.0%
WEB・クリエイター系	インテリアコーディネーター	¥1,717	¥1,632	85	5.2%	¥1,700	17	1.0%
WEB・クリエイター系	グラフィックデザイナー・その他デザイナー	¥1,888	¥1,795	93	5.2%	¥1,814	74	4.1%
WEB・クリエイター系	その他WEB・クリエイター系	¥1,901	¥2,022	-121	-6.0%	¥2,070	-169	-8.2%
WEB・クリエイター系	映像・音響	¥2,015	¥1,835	180	9.8%	¥1,939	76	3.9%
WEB・クリエイター系	制作・編集・校正・ライター	¥1,837	¥1,763	74	4.2%	¥1,827	10	0.5%
<b>WEB・クリエイター系 集計</b>		<b>¥1,864</b>	<b>¥1,816</b>	<b>48</b>	<b>2.6%</b>	<b>¥1,856</b>	<b>8</b>	<b>0.4%</b>

■職種別平均時給②（三大都市圏）：IT・エンジニア系、医療・介護・研究・教育系、工場・軽作業・物流・土木系

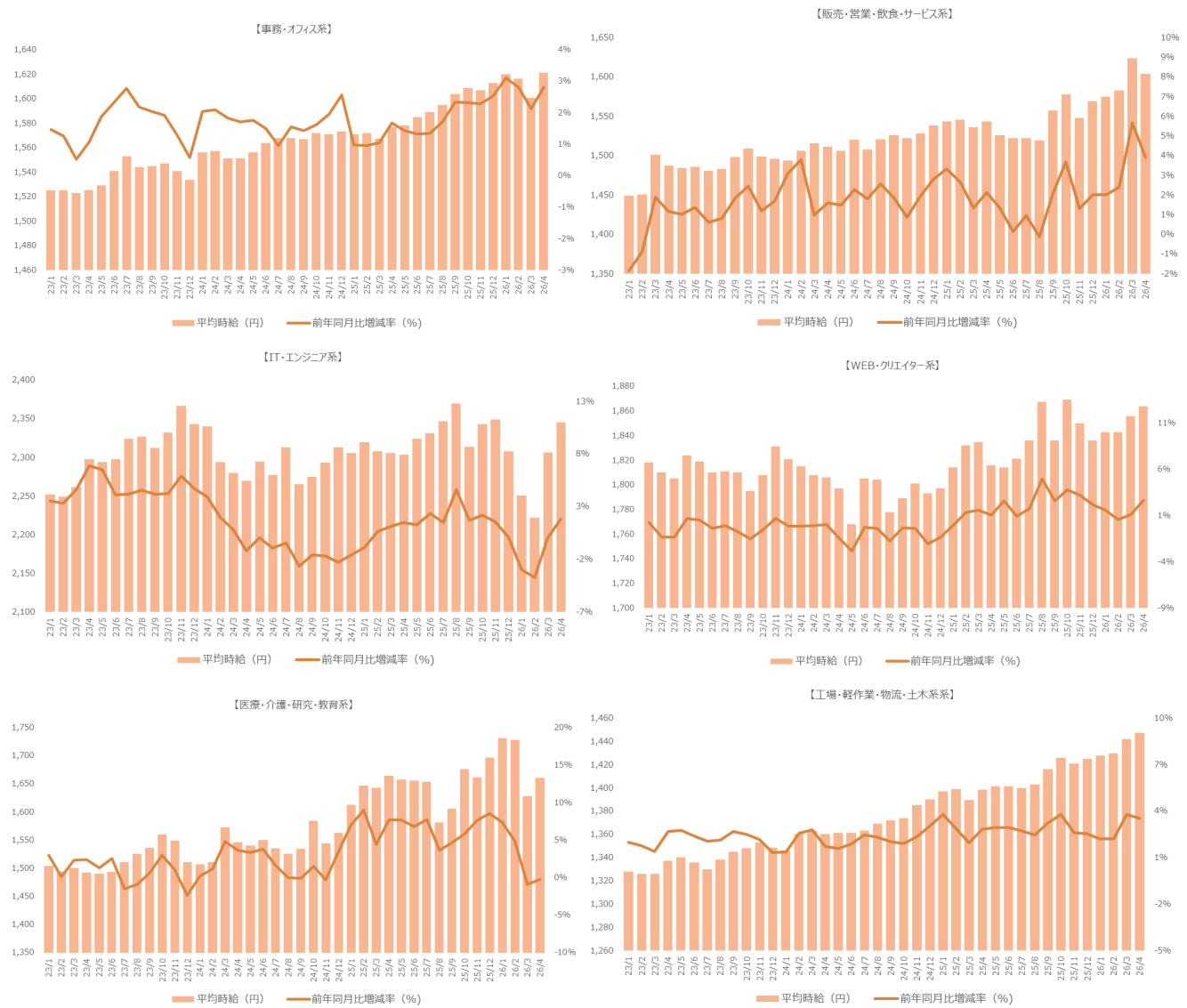
大カテゴリ	小職種	2026年4月 平均時給	'25/4			'26/3		
			平均時給	増減額	増減率	平均時給	増減額	増減率
IT・エンジニア系	CAD（建築・土木・設備）	¥1,885	¥1,875	10	0.5%	¥1,881	4	0.2%
IT・エンジニア系	CAD（電気・電子・機械）	¥1,962	¥1,917	45	2.3%	¥1,947	15	0.8%
IT・エンジニア系	OAインストラクター	¥1,774	¥1,785	-11	-0.6%	¥1,746	28	1.6%
IT・エンジニア系	SE・プログラマ（WEB・スマホ系）	¥2,659	¥2,586	73	2.8%	¥2,612	47	1.8%
IT・エンジニア系	SE・プログラマ（オープン系）	¥2,728	¥2,705	23	0.9%	¥2,701	27	1.0%
IT・エンジニア系	SE・プログラマ（制御系）	¥2,559	¥2,573	-14	-0.5%	¥2,620	-61	-2.3%
IT・エンジニア系	SE・プログラマ（汎用系）	¥2,781	¥2,535	246	9.7%	¥2,680	101	3.8%
IT・エンジニア系	その他IT・技術系	¥2,526	¥2,464	62	2.5%	¥2,496	30	1.2%
IT・エンジニア系	ネットワークエンジニア	¥2,896	¥2,819	77	2.7%	¥2,900	-4	-0.1%
IT・エンジニア系	フィールドエンジニア・サービスエンジニア	¥2,220	¥2,009	211	10.5%	¥2,070	150	7.2%
IT・エンジニア系	ヘルプデスク・ユーザーサポート	¥1,986	¥1,937	49	2.5%	¥1,952	34	1.7%
IT・エンジニア系	運用管理・保守	¥2,371	¥2,365	6	0.3%	¥2,386	-15	-0.6%
IT・エンジニア系	設計（建築・土木・設備）	¥2,175	¥2,080	95	4.6%	¥2,185	-10	-0.5%
IT・エンジニア系	設計（電気・電子・機械）	¥2,530	¥2,440	90	3.7%	¥2,506	24	1.0%
IT・エンジニア系	評価・テスト	¥2,176	¥2,161	15	0.7%	¥2,166	10	0.5%
<b>IT・エンジニア系 集計</b>		<b>¥2,345</b>	<b>¥2,309</b>	<b>36</b>	<b>1.6%</b>	<b>¥2,306</b>	<b>39</b>	<b>1.7%</b>
医療・介護・研究・教育系	インストラクター・講師・塾講師	¥1,683	¥1,732	-49	-2.8%	¥1,731	-48	-2.8%
医療・介護・研究・教育系	その他医療・介護・研究・教育系	¥1,497	¥1,385	112	8.1%	¥1,508	-11	-0.7%
医療・介護・研究・教育系	医療事務・調剤事務	¥1,420	¥1,386	34	2.5%	¥1,429	-9	-0.6%
医療・介護・研究・教育系	介護系	¥1,542	¥1,482	60	4.0%	¥1,522	20	1.3%
医療・介護・研究・教育系	看護系	¥2,054	¥2,179	-125	-5.7%	¥1,955	99	5.1%
医療・介護・研究・教育系	研究・開発・検査	¥1,718	¥1,726	-8	-0.5%	¥1,726	-8	-0.5%
医療・介護・研究・教育系	試験監督	¥1,300	¥1,256	44	3.5%	¥1,300	0	0.0%
医療・介護・研究・教育系	歯科衛生士・歯科助手	¥1,319	¥1,650	-331	-20.1%	¥1,250	69	5.5%
医療・介護・研究・教育系	治験	¥2,220	¥2,158	62	2.9%	¥2,278	-58	-2.5%
医療・介護・研究・教育系	保育系	¥1,652	¥1,637	15	0.9%	¥1,652	0	0.0%
医療・介護・研究・教育系	薬剤師・栄養士・管理栄養士・医療技術者	¥1,564	¥1,579	-15	-0.9%	¥1,590	-26	-1.6%
<b>医療・介護・研究・教育系 集計</b>		<b>¥1,660</b>	<b>¥1,660</b>	<b>0</b>	<b>0.0%</b>	<b>¥1,628</b>	<b>32</b>	<b>2.0%</b>
工場・軽作業・物流・土木系	その他工場・軽作業・物流・土木系	¥1,498	¥1,436	62	4.3%	¥1,473	25	1.7%
工場・軽作業・物流・土木系	ドライバー・配達・配送	¥1,536	¥1,498	38	2.5%	¥1,556	-20	-1.3%
工場・軽作業・物流・土木系	フォークリフト	¥1,524	¥1,479	45	3.0%	¥1,528	-4	-0.3%
工場・軽作業・物流・土木系	機械オペレーション	¥1,503	¥1,447	56	3.9%	¥1,495	8	0.5%
工場・軽作業・物流・土木系	軽作業（梱包・仕分け・検品）	¥1,380	¥1,330	50	3.8%	¥1,368	12	0.9%
工場・軽作業・物流・土木系	食品・飲料製造	¥1,336	¥1,307	29	2.2%	¥1,341	-5	-0.4%
工場・軽作業・物流・土木系	生産・品質管理	¥1,638	¥1,627	11	0.7%	¥1,595	43	2.7%
工場・軽作業・物流・土木系	製造（組立・加工）	¥1,481	¥1,427	54	3.8%	¥1,483	-2	-0.1%
工場・軽作業・物流・土木系	倉庫管理・入出荷	¥1,447	¥1,407	40	2.8%	¥1,459	-12	-0.8%
<b>工場・軽作業・物流・土木系 集計</b>		<b>¥1,447</b>	<b>¥1,399</b>	<b>48</b>	<b>3.4%</b>	<b>¥1,442</b>	<b>5</b>	<b>0.3%</b>
<b>総計</b>		<b>¥1,654</b>	<b>¥1,630</b>	<b>24</b>	<b>1.5%</b>	<b>¥1,635</b>	<b>19</b>	<b>1.2%</b>

■大職種別平均求人件数

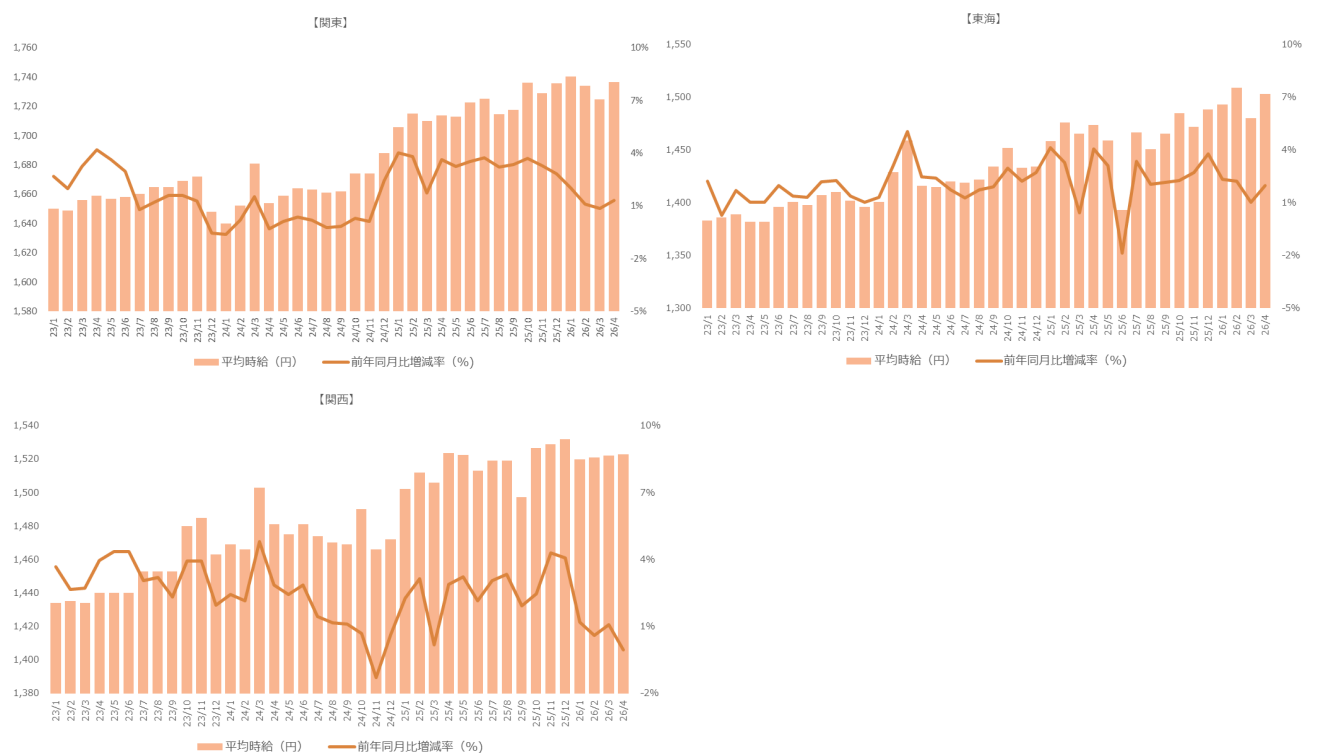
職種	三大都市圏							
	平均時給	前年同月	前月	前年比	前年増加率	前月比	前月増加率	案件数
事務・オフィス系	¥1,621	¥1,577	¥1,601	¥44	2.8%	¥20	1.2%	
販売・営業・飲食・サービス系	¥1,604	¥1,543	¥1,623	¥61	4.0%	¥-19	-1.2%	
WEB・クリエイター系	¥1,864	¥1,816	¥1,856	¥48	2.6%	¥8	0.4%	
IT・エンジニア系	¥2,345	¥2,304	¥2,306	¥41	1.8%	¥39	1.7%	
医療・介護・研究・教育系	¥1,660	¥1,665	¥1,628	¥-5	-0.3%	¥32	2.0%	
工場・軽作業・物流・土木系	¥1,447	¥1,398	¥1,442	¥49	3.5%	¥5	0.3%	
<b>総計</b>	<b>¥1,654</b>	<b>¥1,632</b>	<b>¥1,635</b>	<b>¥22</b>	<b>1.3%</b>	<b>¥19</b>	<b>1.2%</b>	

## 2. 三大都市圏 職種・エリア別 募集平均時給調査

### ■職種大カテゴリー別 平均時給推移（三大都市圏）



### ■エリア別 平均時給推移（三大都市圏）



■職種別平均時給（関東）①：事務・オフィスワーク系、販売・営業・サービス系、WEB・クリエイター系

大カテゴリ	小職種	2026年4月 平均時給	('25/4)			('26/3)		
			平均時給	増減額	増減率	平均時給	増減額	増減率
事務・オフィス系	OAオペレーター	¥1,874	¥1,850	24	1.3%	¥1,894	-20	-1.1%
事務・オフィス系	その他事務・オフィス系	¥1,772	¥1,648	124	7.5%	¥1,755	17	1.0%
事務・オフィス系	データ入力	¥1,486	¥1,412	74	5.2%	¥1,433	53	3.7%
事務・オフィス系	テレフォンオペレーター	¥1,638	¥1,588	50	3.1%	¥1,640	-2	-0.1%
事務・オフィス系	マーケティング・企画	¥2,026	¥1,960	66	3.4%	¥1,997	29	1.5%
事務・オフィス系	一般事務	¥1,605	¥1,560	45	2.9%	¥1,594	11	0.7%
事務・オフィス系	営業事務	¥1,676	¥1,618	58	3.6%	¥1,669	7	0.4%
事務・オフィス系	英文事務	¥1,885	¥1,800	85	4.7%	¥1,772	113	6.4%
事務・オフィス系	学校事務	¥1,470	¥1,438	32	2.2%	¥1,463	7	0.5%
事務・オフィス系	金融事務（銀行・証券）	¥1,555	¥1,532	23	1.5%	¥1,557	-2	-0.1%
事務・オフィス系	金融事務（生保・損保）	¥1,663	¥1,618	45	2.8%	¥1,659	4	0.2%
事務・オフィス系	経理・会計・財務	¥1,707	¥1,675	32	1.9%	¥1,697	10	0.6%
事務・オフィス系	広報・宣伝・IR	¥1,831	¥1,798	33	1.8%	¥1,819	12	0.7%
事務・オフィス系	事務的軽作業	¥1,457	¥1,417	40	2.8%	¥1,502	-45	-3.0%
事務・オフィス系	受付	¥1,535	¥1,486	49	3.3%	¥1,526	9	0.6%
事務・オフィス系	総務・人事・法務	¥1,715	¥1,686	29	1.7%	¥1,714	1	0.1%
事務・オフィス系	通訳・翻訳	¥2,148	¥1,916	232	12.1%	¥2,035	113	5.6%
事務・オフィス系	秘書	¥1,805	¥1,806	-1	-0.1%	¥1,812	-7	-0.4%
事務・オフィス系	貿易事務	¥1,698	¥1,667	31	1.9%	¥1,693	5	0.3%
<b>事務・オフィス系 集計</b>		<b>¥1,621</b>	<b>¥1,577</b>	<b>44</b>	<b>2.8%</b>	<b>¥1,601</b>	<b>20</b>	<b>1.2%</b>
販売・営業・飲食・サービス系	アパレル・ファッション・コスメ販売	¥1,500	¥1,477	23	1.6%	¥1,479	21	1.4%
販売・営業・飲食・サービス系	その他営業・サービス系	¥1,630	¥1,500	130	8.7%	¥1,643	-13	-0.8%
販売・営業・飲食・サービス系	その他販売	¥1,489	¥1,474	15	1.0%	¥1,483	6	0.4%
販売・営業・飲食・サービス系	テレマーケティング・テレアポイント	¥1,746	¥1,663	83	5.0%	¥1,701	45	2.6%
販売・営業・飲食・サービス系	営業・企画営業・ラウンダー	¥1,877	¥1,838	39	2.1%	¥1,854	23	1.2%
販売・営業・飲食・サービス系	営業アシスタント	¥1,745	¥1,628	117	7.2%	¥1,824	-79	-4.3%
販売・営業・飲食・サービス系	携帯・家電販売	¥1,563	¥1,518	45	3.0%	¥1,774	-211	-11.9%
販売・営業・飲食・サービス系	接客・ショールーム・カウンター	¥1,501	¥1,460	41	2.8%	¥1,519	-18	-1.2%
販売・営業・飲食・サービス系	旅行関連	¥1,664	¥1,582	82	5.2%	¥1,634	30	1.8%
<b>販売・営業・飲食・サービス系 集計</b>		<b>¥1,604</b>	<b>¥1,543</b>	<b>61</b>	<b>4.0%</b>	<b>¥1,623</b>	<b>-19</b>	<b>-1.2%</b>
WEB・クリエイター系	DTPオペレーター	¥1,732	¥1,631	101	6.2%	¥1,713	19	1.1%
WEB・クリエイター系	WEBディレクター	¥2,127	¥2,177	-50	-2.3%	¥2,090	37	1.8%
WEB・クリエイター系	WEBデザイナー	¥1,874	¥1,875	-1	-0.1%	¥1,891	-17	-0.9%
WEB・クリエイター系	WEB制作・編集	¥1,981	¥1,914	67	3.5%	¥1,962	19	1.0%
WEB・クリエイター系	インテリアコーディネーター	¥1,717	¥1,632	85	5.2%	¥1,700	17	1.0%
WEB・クリエイター系	グラフィックデザイナー・その他デザイナー	¥1,888	¥1,795	93	5.2%	¥1,814	74	4.1%
WEB・クリエイター系	その他WEB・クリエイター系	¥1,901	¥2,022	-121	-6.0%	¥2,070	-169	-8.2%
WEB・クリエイター系	映像・音響	¥2,015	¥1,835	180	9.8%	¥1,939	76	3.9%
WEB・クリエイター系	制作・編集・校正・ライター	¥1,837	¥1,763	74	4.2%	¥1,827	10	0.5%
<b>WEB・クリエイター系 集計</b>		<b>¥1,864</b>	<b>¥1,816</b>	<b>48</b>	<b>2.6%</b>	<b>¥1,856</b>	<b>8</b>	<b>0.4%</b>

■職種別平均時給（関東）②：IT・エンジニア系、医療・介護・研究・教育系、工場・軽作業・物流・土木系

大カテゴリ	小職種	2026年4月 平均時給	('25/4)			('26/3)		
			平均時給	増減額	増減率	平均時給	増減額	増減率
IT・エンジニア系	CAD（建築・土木・設備）	¥1,985	¥1,967	18	0.9%	¥1,988	-3	-0.1%
IT・エンジニア系	CAD（電気・電子・機械）	¥2,103	¥2,031	72	3.6%	¥2,084	19	0.9%
IT・エンジニア系	OAインストラクター	¥1,829	¥1,817	12	0.7%	¥1,785	43	2.4%
IT・エンジニア系	SE・プログラマ（WEB・スマホ系）	¥2,869	¥2,649	220	8.3%	¥2,741	128	4.7%
IT・エンジニア系	SE・プログラマ（オープン系）	¥2,859	¥2,799	60	2.1%	¥2,787	72	2.6%
IT・エンジニア系	SE・プログラマ（制御系）	¥2,875	¥2,755	121	4.4%	¥2,778	98	3.5%
IT・エンジニア系	SE・プログラマ（汎用系）	¥2,819	¥2,542	277	10.9%	¥2,703	116	4.3%
IT・エンジニア系	その他IT・技術系	¥2,589	¥2,520	69	2.7%	¥2,555	34	1.3%
IT・エンジニア系	ネットワークエンジニア	¥3,068	¥2,886	183	6.3%	¥2,981	87	2.9%
IT・エンジニア系	フィールドエンジニア・サービスエンジニア	¥2,350	¥2,135	215	10.1%	¥2,125	225	10.6%
IT・エンジニア系	ヘルプデスク・ユーザーサポート	¥2,038	¥1,987	50	2.5%	¥1,996	41	2.1%
IT・エンジニア系	運用管理・保守	¥2,532	¥2,435	97	4.0%	¥2,517	15	0.6%
IT・エンジニア系	設計(建築・土木・設備)	¥2,191	¥2,114	76	3.6%	¥2,203	-13	-0.6%
IT・エンジニア系	設計(電気・電子・機械)	¥2,751	¥2,634	117	4.4%	¥2,776	-25	-0.9%
IT・エンジニア系	評価・テスト	¥2,429	¥2,246	183	8.2%	¥2,398	31	1.3%
<b>IT・エンジニア系 集計</b>		<b>¥2,473</b>	<b>¥2,408</b>	<b>65</b>	<b>2.7%</b>	<b>¥2,424</b>	<b>49</b>	<b>2.0%</b>
医療・介護・研究・教育系	インストラクター・講師・塾講師	¥1,725	¥1,721	4	0.2%	¥1,787	-62	-3.5%
医療・介護・研究・教育系	その他医療・介護・研究・教育系	¥1,538	¥1,446	92	6.4%	¥1,557	-19	-1.2%
医療・介護・研究・教育系	医療事務・調剤事務	¥1,479	¥1,430	49	3.5%	¥1,506	-27	-1.8%
医療・介護・研究・教育系	介護系	¥1,594	¥1,543	51	3.3%	¥1,578	16	1.0%
医療・介護・研究・教育系	看護系	¥2,116	¥2,233	-117	-5.3%	¥2,027	88	4.4%
医療・介護・研究・教育系	研究・開発・検査	¥1,759	¥1,764	-5	-0.3%	¥1,747	12	0.7%
医療・介護・研究・教育系	試験監督	-	¥1,200	-	-	-	-	-
医療・介護・研究・教育系	歯科衛生士・歯科助手	¥1,317	¥1,300	17	1.3%	¥1,229	88	7.1%
医療・介護・研究・教育系	治験	¥2,266	¥2,203	63	2.8%	¥2,339	-74	-3.2%
医療・介護・研究・教育系	保育系	¥1,697	¥1,669	27	1.6%	¥1,697	0	0.0%
医療・介護・研究・教育系	薬剤師・栄養士・管理栄養士・医療技術者	¥1,645	¥1,611	34	2.1%	¥1,632	13	0.8%
<b>医療・介護・研究・教育系 集計</b>		<b>¥1,717</b>	<b>¥1,716</b>	<b>0</b>	<b>0.0%</b>	<b>¥1,692</b>	<b>25</b>	<b>1.5%</b>
工場・軽作業・物流・土木系	その他工場・軽作業・物流・土木系	¥1,514	¥1,477	37	2.5%	¥1,501	13	0.9%
工場・軽作業・物流・土木系	ドライバー・配達・配送	¥1,604	¥1,572	33	2.1%	¥1,623	-19	-1.2%
工場・軽作業・物流・土木系	フォークリフト	¥1,562	¥1,507	55	3.7%	¥1,563	-0	0.0%
工場・軽作業・物流・土木系	機械オペレーション	¥1,504	¥1,451	53	3.6%	¥1,488	16	1.0%
工場・軽作業・物流・土木系	軽作業（梱包・仕分け・検品）	¥1,397	¥1,354	43	3.2%	¥1,386	11	0.8%
工場・軽作業・物流・土木系	食品・飲料製造	¥1,361	¥1,339	22	1.7%	¥1,360	1	0.1%
工場・軽作業・物流・土木系	生産・品質管理	¥1,696	¥1,708	-12	-0.7%	¥1,644	52	3.1%
工場・軽作業・物流・土木系	製造（組立・加工）	¥1,479	¥1,428	51	3.6%	¥1,487	-8	-0.6%
工場・軽作業・物流・土木系	倉庫管理・入出荷	¥1,471	¥1,440	31	2.1%	¥1,480	-9	-0.6%
<b>工場・軽作業・物流・土木系 集計</b>		<b>¥1,459</b>	<b>¥1,419</b>	<b>40</b>	<b>2.8%</b>	<b>¥1,460</b>	<b>-1</b>	<b>-0.1%</b>
<b>総計</b>		<b>¥1,737</b>	<b>¥1,710</b>	<b>26</b>	<b>1.5%</b>	<b>¥1,725</b>	<b>12</b>	<b>0.7%</b>

■職種別平均時給（東海）①：事務・オフィスワーク系、販売・営業・サービス系、WEB・クリエイター系

大カテゴリ	小職種	2026年4月 平均時給	('25/4)			('26/3)		
			平均時給	増減額	増減率	平均時給	増減額	増減率
事務・オフィス系	OAオペレーター	¥1,545	¥1,666	-120	-7.2%	¥1,461	84	5.8%
事務・オフィス系	その他事務・オフィス系	¥1,573	¥1,503	69	4.6%	¥1,602	-29	-1.8%
事務・オフィス系	データ入力	¥1,368	¥1,327	42	3.1%	¥1,312	56	4.3%
事務・オフィス系	テレフォンオペレーター	¥1,481	¥1,422	59	4.1%	¥1,490	-9	-0.6%
事務・オフィス系	マーケティング・企画	¥1,767	¥1,841	-74	-4.0%	¥1,829	-62	-3.4%
事務・オフィス系	一般事務	¥1,461	¥1,426	35	2.4%	¥1,457	3	0.2%
事務・オフィス系	営業事務	¥1,503	¥1,455	48	3.3%	¥1,497	5	0.4%
事務・オフィス系	英文事務	¥1,560	¥1,555	5	0.3%	¥1,486	74	5.0%
事務・オフィス系	学校事務	¥1,386	¥1,373	13	1.0%	¥1,383	3	0.2%
事務・オフィス系	金融事務（銀行・証券）	¥1,427	¥1,398	29	2.0%	¥1,416	12	0.8%
事務・オフィス系	金融事務（生保・損保）	¥1,507	¥1,458	48	3.3%	¥1,506	1	0.0%
事務・オフィス系	経理・会計・財務	¥1,504	¥1,464	41	2.8%	¥1,504	0	0.0%
事務・オフィス系	広報・宣伝・IR	¥1,513	¥1,488	25	1.7%	¥1,498	15	1.0%
事務・オフィス系	事務的軽作業	¥1,394	¥1,392	1	0.1%	¥1,421	-27	-1.9%
事務・オフィス系	受付	¥1,428	¥1,399	29	2.1%	¥1,426	2	0.1%
事務・オフィス系	総務・人事・法務	¥1,517	¥1,461	56	3.8%	¥1,505	13	0.8%
事務・オフィス系	通訳・翻訳	¥2,043	¥1,758	284	16.2%	¥1,977	66	3.3%
事務・オフィス系	秘書	¥1,528	¥1,535	-6	-0.4%	¥1,549	-21	-1.4%
事務・オフィス系	貿易事務	¥1,549	¥1,506	43	2.9%	¥1,557	-8	-0.5%
<b>事務・オフィス系 集計</b>		<b>¥1,463</b>	<b>¥1,430</b>	<b>33</b>	<b>2.3%</b>	<b>¥1,442</b>	<b>21</b>	<b>1.4%</b>
販売・営業・飲食・サービス系	アパレル・ファッション・コスメ販売	¥1,491	¥1,487	4	0.3%	¥1,484	7	0.5%
販売・営業・飲食・サービス系	その他営業・サービス系	¥1,438	¥1,352	86	6.4%	¥1,459	-21	-1.5%
販売・営業・飲食・サービス系	その他販売	¥1,449	¥1,386	62	4.5%	¥1,416	33	2.3%
販売・営業・飲食・サービス系	テレマーケティング・テレポインター	¥1,602	¥1,359	243	17.8%	¥1,450	152	10.4%
販売・営業・飲食・サービス系	営業・企画営業・ラウンダー	¥1,665	¥1,589	76	4.8%	¥1,671	-7	-0.4%
販売・営業・飲食・サービス系	営業アシスタント	¥1,501	¥1,506	-4	-0.3%	¥1,601	-100	-6.2%
販売・営業・飲食・サービス系	携帯・家電販売	¥1,485	¥1,498	-12	-0.8%	¥1,789	-304	-17.0%
販売・営業・飲食・サービス系	接客・ショールーム・カウンター	¥1,380	¥1,343	37	2.7%	¥1,394	-15	-1.1%
販売・営業・飲食・サービス系	旅行関連	¥1,450	¥1,358	92	6.8%	¥1,405	45	3.2%
<b>販売・営業・飲食・サービス系 集計</b>		<b>¥1,487</b>	<b>¥1,435</b>	<b>52</b>	<b>3.6%</b>	<b>¥1,540</b>	<b>-54</b>	<b>-3.5%</b>
WEB・クリエイター系	DTPオペレーター	¥1,502	¥1,494	8	0.5%	¥1,517	-15	-1.0%
WEB・クリエイター系	WEBディレクター	¥1,728	¥1,773	-45	-2.5%	¥1,755	-28	-1.6%
WEB・クリエイター系	WEBデザイナー	¥1,650	¥1,580	69	4.4%	¥1,614	35	2.2%
WEB・クリエイター系	WEB制作・編集	¥1,901	¥1,635	266	16.3%	¥1,685	216	12.8%
WEB・クリエイター系	インテリアコーディネーター	¥1,520	¥1,518	2	0.1%	¥1,562	-42	-2.7%
WEB・クリエイター系	グラフィックデザイナー・その他デザイナー	¥1,543	¥1,424	119	8.4%	¥1,543	-0	0.0%
WEB・クリエイター系	その他WEB・クリエイター系	¥1,785	¥1,350	435	32.3%	¥1,816	-30	-1.7%
WEB・クリエイター系	映像・音響	¥1,528	¥1,461	68	4.6%	¥1,553	-25	-1.6%
WEB・クリエイター系	制作・編集・校正・ライター	¥1,524	¥1,447	77	5.3%	¥1,556	-32	-2.1%
<b>WEB・クリエイター系 集計</b>		<b>¥1,623</b>	<b>¥1,548</b>	<b>75</b>	<b>4.8%</b>	<b>¥1,615</b>	<b>8</b>	<b>0.5%</b>

■職種別平均時給（東海）②：IT・エンジニア系、医療・介護・研究・教育系、工場・軽作業・物流・土木系

大カテゴリ	小職種	2026年4月 平均時給	('25/4)			('26/3)		
			平均時給	増減額	増減率	平均時給	増減額	増減率
IT・エンジニア系	CAD（建築・土木・設備）	¥1,706	¥1,575	131	8.3%	¥1,688	18	1.1%
IT・エンジニア系	CAD（電気・電子・機械）	¥1,812	¥1,822	-10	-0.5%	¥1,838	-26	-1.4%
IT・エンジニア系	OAインストラクター	¥1,781	¥1,660	121	7.3%	¥1,685	96	5.7%
IT・エンジニア系	SE・プログラマ（WEB・スマホ系）	¥2,304	¥2,219	85	3.8%	¥2,281	23	1.0%
IT・エンジニア系	SE・プログラマ（オープン系）	¥2,464	¥2,354	110	4.7%	¥2,399	65	2.7%
IT・エンジニア系	SE・プログラマ（制御系）	¥2,580	¥2,188	392	17.9%	¥2,639	-59	-2.2%
IT・エンジニア系	SE・プログラマ（汎用系）	¥2,350	¥2,335	15	0.6%	¥2,541	-192	-7.5%
IT・エンジニア系	その他IT・技術系	¥2,261	¥2,176	85	3.9%	¥2,216	45	2.0%
IT・エンジニア系	ネットワークエンジニア	¥2,477	¥2,407	70	2.9%	¥2,487	-11	-0.4%
IT・エンジニア系	フィールドエンジニア・サービスエンジニア	¥2,163	¥1,896	266	14.0%	¥2,301	-138	-6.0%
IT・エンジニア系	ヘルプデスク・ユーザーサポート	¥1,878	¥1,752	126	7.2%	¥1,832	46	2.5%
IT・エンジニア系	運用管理・保守	¥2,143	¥2,009	134	6.7%	¥2,154	-11	-0.5%
IT・エンジニア系	設計（建築・土木・設備）	¥1,976	¥2,008	-32	-1.6%	¥2,034	-58	-2.9%
IT・エンジニア系	設計（電気・電子・機械）	¥2,283	¥2,211	72	3.3%	¥2,237	46	2.1%
IT・エンジニア系	評価・テスト	¥1,930	¥2,002	-71	-3.6%	¥1,902	28	1.5%
<b>IT・エンジニア系 集計</b>		<b>¥2,119</b>	<b>¥2,036</b>	<b>84</b>	<b>4.1%</b>	<b>¥2,047</b>	<b>73</b>	<b>3.6%</b>
医療・介護・研究・教育系	インストラクター・講師・塾講師	¥1,470	¥1,507	-37	-2.4%	¥1,711	-241	-14.1%
医療・介護・研究・教育系	その他医療・介護・研究・教育系	¥1,406	¥1,304	102	7.8%	¥1,398	8	0.6%
医療・介護・研究・教育系	医療事務・調剤事務	¥1,324	¥1,300	24	1.8%	¥1,319	4	0.3%
医療・介護・研究・教育系	介護系	¥1,428	¥1,363	65	4.8%	¥1,425	3	0.2%
医療・介護・研究・教育系	看護系	¥1,793	¥2,055	-262	-12.7%	¥1,535	258	16.8%
医療・介護・研究・教育系	研究・開発・検査	¥1,669	¥1,633	36	2.2%	¥1,670	-1	-0.1%
医療・介護・研究・教育系	試験監督	-	¥1,263	-	-	-	-	-
医療・介護・研究・教育系	歯科衛生士・歯科助手	¥1,325	¥1,312	13	1.0%	¥1,275	50	3.9%
医療・介護・研究・教育系	治験	¥1,800	¥1,552	248	16.0%	¥1,800	0	0.0%
医療・介護・研究・教育系	保育系	¥1,491	¥1,454	37	2.6%	¥1,491	1	0.0%
医療・介護・研究・教育系	薬剤師・栄養士・管理栄養士・医療技術者	¥1,377	¥1,435	-58	-4.1%	¥1,407	-29	-2.1%
<b>医療・介護・研究・教育系 集計</b>		<b>¥1,501</b>	<b>¥1,531</b>	<b>-29</b>	<b>-1.9%</b>	<b>¥1,454</b>	<b>48</b>	<b>3.3%</b>
工場・軽作業・物流・土木系	その他工場・軽作業・物流・土木系	¥1,479	¥1,396	83	5.9%	¥1,446	33	2.3%
工場・軽作業・物流・土木系	ドライバー・配達・配送	¥1,497	¥1,455	42	2.9%	¥1,505	-8	-0.5%
工場・軽作業・物流・土木系	フォークリフト	¥1,489	¥1,447	42	2.9%	¥1,496	-7	-0.5%
工場・軽作業・物流・土木系	機械オペレーション	¥1,526	¥1,466	61	4.1%	¥1,524	2	0.1%
工場・軽作業・物流・土木系	軽作業（梱包・仕分け・検品）	¥1,374	¥1,321	53	4.0%	¥1,370	3	0.2%
工場・軽作業・物流・土木系	食品・飲料製造	¥1,319	¥1,273	46	3.6%	¥1,329	-10	-0.8%
工場・軽作業・物流・土木系	生産・品質管理	¥1,528	¥1,493	35	2.4%	¥1,525	3	0.2%
工場・軽作業・物流・土木系	製造（組立・加工）	¥1,491	¥1,431	60	4.2%	¥1,490	0	0.0%
工場・軽作業・物流・土木系	倉庫管理・入出荷	¥1,423	¥1,398	26	1.8%	¥1,427	-3	-0.2%
<b>工場・軽作業・物流・土木系 集計</b>		<b>¥1,448</b>	<b>¥1,391</b>	<b>57</b>	<b>4.1%</b>	<b>¥1,443</b>	<b>5</b>	<b>0.4%</b>
<b>総計</b>		<b>¥1,503</b>	<b>¥1,474</b>	<b>29</b>	<b>2.0%</b>	<b>¥1,480</b>	<b>23</b>	<b>1.5%</b>

■職種別平均時給（関西）①：事務・オフィスワーク系、販売・営業・サービス系、WEB・クリエイター系

大カテゴリ	小職種	2026年4月 平均時給	('25/4)			('26/3)		
			平均時給	増減額	増減率	平均時給	増減額	増減率
事務・オフィス系	OAオペレーター	¥1,831	¥1,595	236	14.8%	¥1,924	-92	-4.8%
事務・オフィス系	その他事務・オフィス系	¥1,675	¥1,581	94	6.0%	¥1,667	8	0.5%
事務・オフィス系	データ入力	¥1,438	¥1,356	82	6.0%	¥1,377	61	4.4%
事務・オフィス系	テレフォンオペレーター	¥1,518	¥1,469	49	3.3%	¥1,519	-1	-0.1%
事務・オフィス系	マーケティング・企画	¥1,751	¥1,659	92	5.5%	¥1,591	160	10.1%
事務・オフィス系	一般事務	¥1,472	¥1,429	43	3.0%	¥1,465	7	0.5%
事務・オフィス系	営業事務	¥1,523	¥1,476	47	3.2%	¥1,516	7	0.4%
事務・オフィス系	英文事務	¥1,588	¥1,565	23	1.4%	¥1,493	95	6.3%
事務・オフィス系	学校事務	¥1,365	¥1,328	37	2.8%	¥1,365	-0	0.0%
事務・オフィス系	金融事務（銀行・証券）	¥1,503	¥1,477	26	1.8%	¥1,504	-1	-0.1%
事務・オフィス系	金融事務（生保・損保）	¥1,593	¥1,548	45	2.9%	¥1,583	10	0.6%
事務・オフィス系	経理・会計・財務	¥1,526	¥1,481	45	3.0%	¥1,518	8	0.5%
事務・オフィス系	広報・宣伝・IR	¥1,497	¥1,531	-34	-2.2%	¥1,541	-44	-2.8%
事務・オフィス系	事務的軽作業	¥1,376	¥1,330	46	3.5%	¥1,397	-21	-1.5%
事務・オフィス系	受付	¥1,446	¥1,390	56	4.0%	¥1,446	-0	0.0%
事務・オフィス系	総務・人事・法務	¥1,533	¥1,494	39	2.6%	¥1,530	3	0.2%
事務・オフィス系	通訳・翻訳	¥1,917	¥1,691	226	13.4%	¥1,792	125	7.0%
事務・オフィス系	秘書	¥1,570	¥1,568	2	0.1%	¥1,568	2	0.1%
事務・オフィス系	貿易事務	¥1,584	¥1,537	47	3.1%	¥1,574	10	0.6%
事務・オフィス系 集計		¥1,490	¥1,447	43	3.0%	¥1,472	18	1.2%
販売・営業・飲食・サービス系	アパレル・ファッション・コスメ販売	¥1,483	¥1,455	28	2.0%	¥1,449	35	2.4%
販売・営業・飲食・サービス系	その他営業・サービス系	¥1,477	¥1,472	5	0.3%	¥1,490	-13	-0.9%
販売・営業・飲食・サービス系	その他販売	¥1,417	¥1,386	31	2.3%	¥1,401	17	1.2%
販売・営業・飲食・サービス系	テレマーケティング・テレポインター	¥1,549	¥1,517	32	2.1%	¥1,457	92	6.3%
販売・営業・飲食・サービス系	営業・企画営業・ラウンダー	¥1,744	¥1,657	87	5.2%	¥1,709	34	2.0%
販売・営業・飲食・サービス系	営業アシスタント	¥1,623	¥1,517	106	7.0%	¥1,582	40	2.6%
販売・営業・飲食・サービス系	携帯・家電販売	¥1,519	¥1,410	109	7.8%	¥1,694	-175	-10.3%
販売・営業・飲食・サービス系	接客・ショールーム・カウンター	¥1,402	¥1,389	13	0.9%	¥1,420	-18	-1.3%
販売・営業・飲食・サービス系	旅行関連	¥1,542	¥1,534	8	0.5%	¥1,528	14	0.9%
販売・営業・飲食・サービス系 集計		¥1,514	¥1,460	54	3.7%	¥1,508	6	0.4%
WEB・クリエイター系	DTPオペレーター	¥1,512	¥1,472	40	2.7%	¥1,515	-3	-0.2%
WEB・クリエイター系	WEBディレクター	¥1,889	¥1,903	-14	-0.7%	¥1,988	-100	-5.0%
WEB・クリエイター系	WEBデザイナー	¥1,601	¥1,561	40	2.6%	¥1,593	8	0.5%
WEB・クリエイター系	WEB制作・編集	¥1,713	¥1,675	38	2.3%	¥1,737	-24	-1.4%
WEB・クリエイター系	インテリアコーディネーター	¥1,515	¥1,554	-39	-2.5%	¥1,463	52	3.6%
WEB・クリエイター系	グラフィックデザイナー・その他デザイナー	¥1,628	¥1,542	86	5.6%	¥1,594	34	2.1%
WEB・クリエイター系	その他WEB・クリエイター系	¥2,122	¥1,657	465	28.1%	¥2,206	-84	-3.8%
WEB・クリエイター系	映像・音響	¥1,872	¥1,573	299	19.0%	¥1,450	-	29.1%
WEB・クリエイター系	制作・編集・校正・ライター	¥1,543	¥1,533	10	0.7%	¥1,571	-28	-1.8%
WEB・クリエイター系 集計		¥1,604	¥1,556	48	3.1%	¥1,611	-7	-0.4%

■職種別平均時給（関西）②：IT・エンジニア系、医療・介護・研究・教育系、工場・軽作業・物流・土木系

大カテゴリ	小職種	2026年4月 平均時給	('25/4)			('26/3)		
			平均時給	増減額	増減率	平均時給	増減額	増減率
IT・エンジニア系	CAD（建築・土木・設備）	¥1,730	¥1,704	26	1.5%	¥1,721	9	0.5%
IT・エンジニア系	CAD（電気・電子・機械）	¥1,881	¥1,828	54	2.9%	¥1,842	40	2.1%
IT・エンジニア系	OAインストラクター	¥1,561	¥1,676	-115	-6.9%	¥1,576	-15	-0.9%
IT・エンジニア系	SE・プログラマ（WEB・スマホ系）	¥2,446	¥2,425	20	0.8%	¥2,450	-4	-0.2%
IT・エンジニア系	SE・プログラマ（オープン系）	¥2,502	¥2,443	59	2.4%	¥2,493	9	0.3%
IT・エンジニア系	SE・プログラマ（制御系）	¥2,502	¥2,520	-19	-0.7%	¥2,567	-65	-2.6%
IT・エンジニア系	SE・プログラマ（汎用系）	¥2,624	¥2,527	97	3.8%	¥2,518	106	4.2%
IT・エンジニア系	その他IT・技術系	¥2,402	¥2,260	143	6.3%	¥2,360	42	1.8%
IT・エンジニア系	ネットワークエンジニア	¥2,529	¥2,533	-4	-0.1%	¥2,605	-76	-2.9%
IT・エンジニア系	フィールドエンジニア・サービスエンジニア	¥1,970	¥1,772	198	11.2%	¥1,942	28	1.5%
IT・エンジニア系	ヘルプデスク・ユーザーサポート	¥1,864	¥1,797	68	3.8%	¥1,839	25	1.4%
IT・エンジニア系	運用管理・保守	¥2,128	¥2,212	-84	-3.8%	¥2,124	5	0.2%
IT・エンジニア系	設計（建築・土木・設備）	¥2,103	¥2,016	87	4.3%	¥2,099	4	0.2%
IT・エンジニア系	設計（電気・電子・機械）	¥2,367	¥2,275	92	4.0%	¥2,353	14	0.6%
IT・エンジニア系	評価・テスト	¥1,959	¥2,063	-104	-5.0%	¥1,953	6	0.3%
<b>IT・エンジニア系 集計</b>		<b>¥2,159</b>	<b>¥2,097</b>	<b>62</b>	<b>3.0%</b>	<b>¥2,112</b>	<b>46</b>	<b>2.2%</b>
医療・介護・研究・教育系	インストラクター・講師・塾講師	¥1,633	¥1,974	-341	-17.3%	¥1,642	-9	-0.5%
医療・介護・研究・教育系	その他医療・介護・研究・教育系	¥1,442	¥1,325	117	8.8%	¥1,420	21	1.5%
医療・介護・研究・教育系	医療事務・調剤事務	¥1,354	¥1,328	26	2.0%	¥1,352	2	0.1%
医療・介護・研究・教育系	介護系	¥1,467	¥1,398	69	5.0%	¥1,457	10	0.7%
医療・介護・研究・教育系	看護系	¥2,013	¥2,107	-94	-4.5%	¥1,926	87	4.5%
医療・介護・研究・教育系	研究・開発・検査	¥1,681	¥1,700	-19	-1.1%	¥1,718	-38	-2.2%
医療・介護・研究・教育系	試験監督	¥1,300	-	-	-	¥1,300	-	0.0%
医療・介護・研究・教育系	歯科衛生士・歯科助手	-	¥1,938	-	-	-	-	-
医療・介護・研究・教育系	治験	¥2,138	¥1,974	164	8.3%	¥2,081	57	2.7%
医療・介護・研究・教育系	保育系	¥1,611	¥1,618	-8	-0.5%	¥1,584	27	1.7%
医療・介護・研究・教育系	薬剤師・栄養士・管理栄養士・医療技術者	¥1,522	¥1,460	62	4.2%	¥1,541	-19	-1.2%
<b>医療・介護・研究・教育系 集計</b>		<b>¥1,598</b>	<b>¥1,584</b>	<b>14</b>	<b>0.9%</b>	<b>¥1,567</b>	<b>31</b>	<b>2.0%</b>
工場・軽作業・物流・土木系	その他工場・軽作業・物流・土木系	¥1,483	¥1,400	83	6.0%	¥1,431	53	3.7%
工場・軽作業・物流・土木系	ドライバー・配達・配送	¥1,467	¥1,415	53	3.7%	¥1,437	31	2.1%
工場・軽作業・物流・土木系	フォークリフト	¥1,509	¥1,457	53	3.6%	¥1,500	9	0.6%
工場・軽作業・物流・土木系	機械オペレーション	¥1,444	¥1,412	32	2.3%	¥1,452	-8	-0.5%
工場・軽作業・物流・土木系	軽作業（梱包・仕分け・検品）	¥1,350	¥1,292	58	4.5%	¥1,333	17	1.3%
工場・軽作業・物流・土木系	食品・飲料製造	¥1,316	¥1,306	10	0.8%	¥1,326	-10	-0.8%
工場・軽作業・物流・土木系	生産・品質管理	¥1,659	¥1,628	32	1.9%	¥1,575	84	5.3%
工場・軽作業・物流・土木系	製造（組立・加工）	¥1,466	¥1,417	48	3.4%	¥1,460	6	0.4%
工場・軽作業・物流・土木系	倉庫管理・入出荷	¥1,445	¥1,364	81	6.0%	¥1,455	-10	-0.7%
<b>工場・軽作業・物流・土木系 集計</b>		<b>¥1,420</b>	<b>¥1,368</b>	<b>51</b>	<b>3.7%</b>	<b>¥1,403</b>	<b>16</b>	<b>1.2%</b>
<b>総計</b>		<b>¥1,553</b>	<b>¥1,525</b>	<b>28</b>	<b>1.8%</b>	<b>¥1,526</b>	<b>27</b>	<b>1.7%</b>