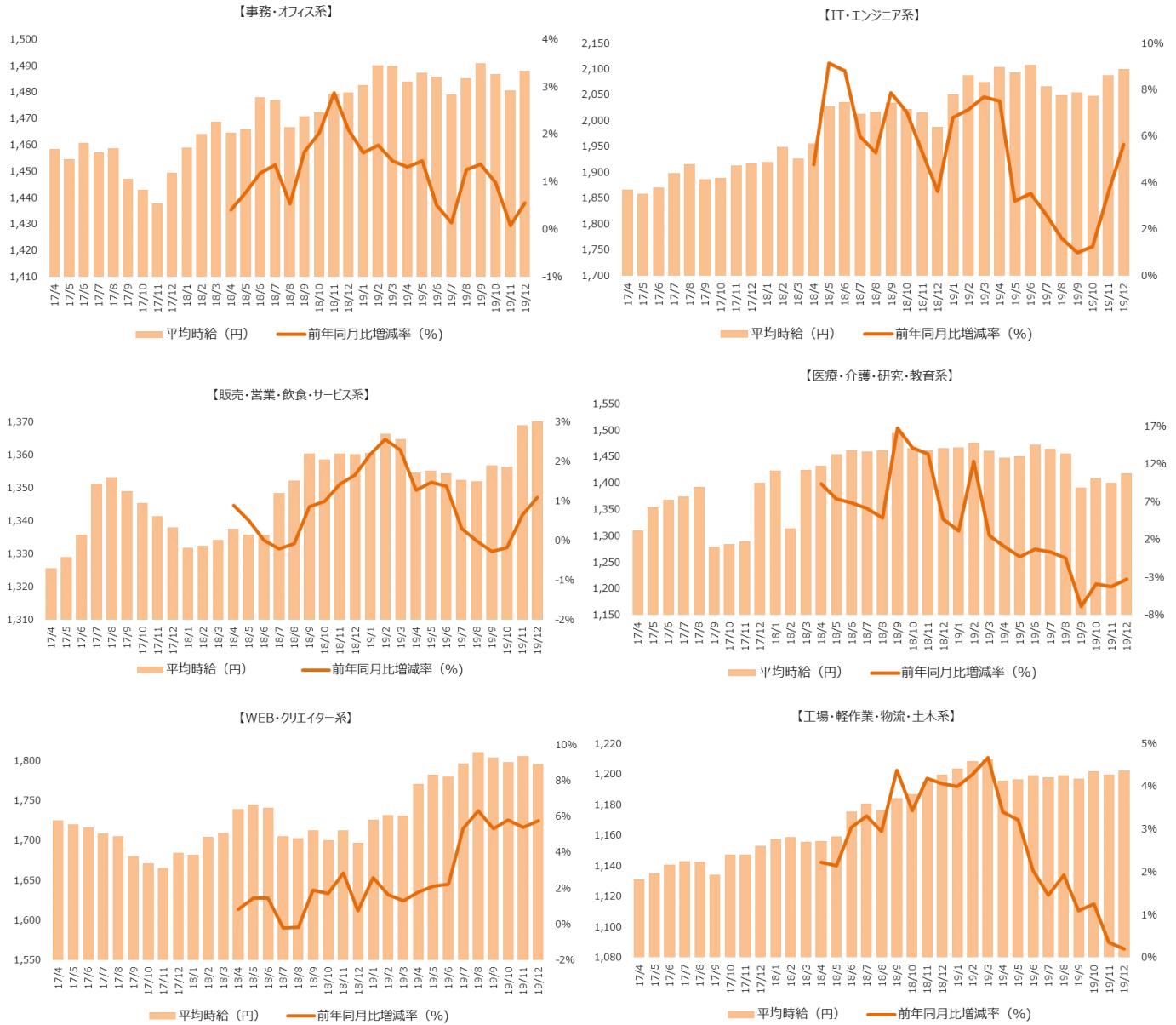
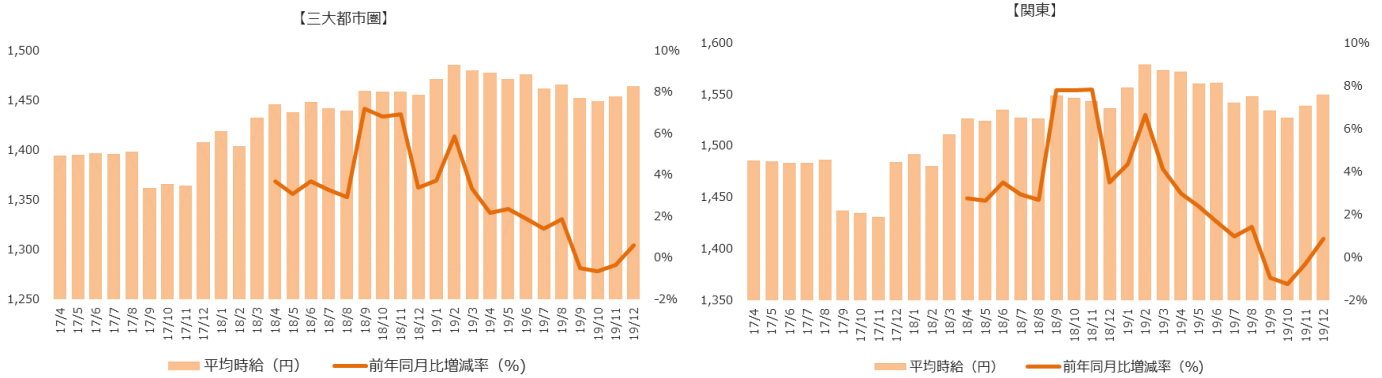


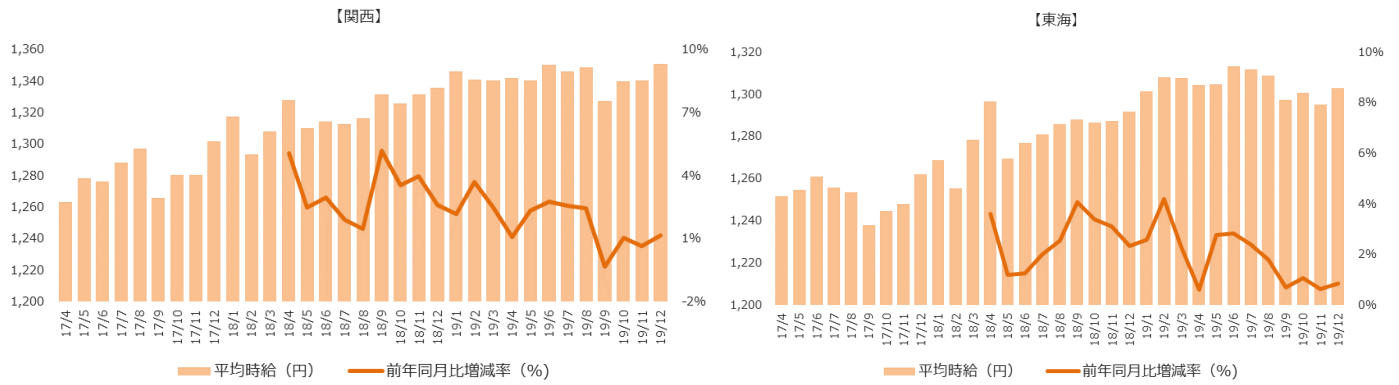
2. 三大都市圏 エリア別 募集平均時給調査

■職種大カテゴリ別 平均時給推移(三大都市圏)



■エリア別 平均時給推移(三大都市圏)





■職種別平均時給(関東)①: 事務・オフィスワーク系、販売・営業・サービス系、WEB・クリエイター系

大カテゴリ	小職種	2019年12月 平均時給	前年同月比較 ('18/12)		前月比較 ('19/11)			
			平均時給	増減額	増減率	平均時給	増減額	増減率
事務・オフィス系	OAオペレーター	1,666	1,667	-1	0.0%	1,696	-30	-1.8%
	その他事務・オフィス系	1,520	1,512	9	0.6%	1,515	6	0.4%
	データ入力	1,468	1,427	41	2.9%	1,469	-1	-0.1%
	テレフォンオペレーター	1,520	1,491	30	2.0%	1,518	2	0.2%
	マーケティング・企画	1,855	1,803	52	2.9%	1,830	25	1.4%
	一般事務	1,541	1,543	-1	-0.1%	1,537	4	0.3%
	営業事務	1,567	1,564	3	0.2%	1,558	9	0.6%
	英文事務	1,716	1,746	-29	-1.7%	1,710	6	0.4%
	学校事務	1,453	1,472	-18	-1.2%	1,451	2	0.2%
	金融事務(銀行・証券)	1,534	1,539	-5	-0.3%	1,527	7	0.5%
	金融事務(生保・損保)	1,550	1,546	4	0.2%	1,546	4	0.3%
	経理・会計・財務	1,649	1,637	12	0.7%	1,646	3	0.2%
	広報・宣伝・IR	1,702	1,751	-49	-2.8%	1,693	9	0.6%
	事務的軽作業	1,281	1,184	97	8.2%	1,255	26	2.0%
	受付	1,453	1,418	35	2.4%	1,435	18	1.3%
	総務・人事・法務	1,641	1,624	16	1.0%	1,643	-2	-0.1%
	通訳・翻訳	1,897	1,869	28	1.5%	1,878	19	1.0%
秘書	1,720	1,689	31	1.8%	1,706	13	0.8%	
貿易事務	1,657	1,670	-13	-0.8%	1,661	-5	-0.3%	
事務・オフィス系 集計		1,558	1,556	2	0.1%	1,554	4	0.2%
販売・営業・飲食・サービス系	アパレル・ファッション・コスメ販売	1,386	1,363	23	1.7%	1,392	-6	-0.4%
	その他営業・サービス系	1,378	1,387	-10	-0.7%	1,383	-5	-0.4%
	その他販売	1,356	1,375	-19	-1.4%	1,353	3	0.2%
	テレマーケティング・テレアポインター	1,420	1,480	-59	-4.0%	1,446	-26	-1.8%
	営業・企画営業・ラウンダー	1,698	1,684	14	0.8%	1,684	13	0.8%
	営業アシスタント	1,593	1,547	46	3.0%	1,619	-26	-1.6%
	携帯・家電販売	1,404	1,487	-83	-5.6%	1,420	-16	-1.1%
	接客・ショールーム・カウンター	1,392	1,354	38	2.8%	1,378	14	1.0%
	旅行関連	1,472	1,480	-8	-0.6%	1,465	7	0.4%
	販売・営業・飲食・サービス系 集計		1,399	1,400	-1	0.0%	1,400	-0
WEB・クリエイター系	DTPオペレーター	1,683	1,649	35	2.1%	1,675	9	0.5%
	WEBディレクター	2,083	2,075	7	0.4%	2,076	6	0.3%
	WEBデザイナー	1,991	1,995	-4	-0.2%	1,996	-4	-0.2%
	WEB制作・編集	1,885	1,822	63	3.5%	1,884	1	0.1%
	インテリアコーディネーター	1,598	1,386	213	15.3%	1,573	25	1.6%
	グラフィックデザイナー・その他デザイナー	1,855	1,725	130	7.5%	1,877	-22	-1.2%
	その他WEB・クリエイター系	1,853	1,836	17	0.9%	1,918	-65	-3.4%
	映像・音響	1,708	1,726	-18	-1.1%	1,733	-25	-1.5%
制作・編集・校正・ライター	1,742	1,672	70	4.2%	1,772	-30	-1.7%	
WEB・クリエイター系 集計		1,874	1,777	97	5.5%	1,879	-6	-0.3%

■職種別平均時給(関東)②:IT・エンジニア系、医療・介護・研究・教育系、工場・軽作業・物流系

大カテゴリ	小職種	2019年12月 平均時給	前年同月比較 ('18/12)			前月比較 ('19/11)		
			平均時給	増減額	増減率	平均時給	増減額	増減率
IT・エンジニア系	CAD (建築・土木・設備)	1,749	1,708	40	2.4%	1,737	11	0.7%
	CAD (電気・電子・機械)	1,754	1,791	-37	-2.1%	1,745	9	0.5%
	OAインストラクター	1,981	1,910	71	3.7%	1,992	-11	-0.6%
	SE・プログラマ (WEB・スマホ系)	2,502	2,295	207	9.0%	2,469	33	1.3%
	SE・プログラマ (オープン系)	2,576	2,502	75	3.0%	2,551	25	1.0%
	SE・プログラマ (制御系)	2,494	2,334	161	6.9%	2,545	-50	-2.0%
	SE・プログラマ (汎用系)	2,312	2,309	3	0.1%	2,347	-35	-1.5%
	その他IT・技術系	2,272	2,147	125	5.8%	2,197	75	3.4%
	ネットワークエンジニア	2,655	2,538	118	4.6%	2,620	35	1.4%
	フィールドエンジニア・サービスエンジニア	2,011	1,850	162	8.7%	1,769	242	13.7%
	ヘルプデスク・ユーザーサポート	1,868	1,817	50	2.8%	1,869	-2	-0.1%
	運用管理・保守	2,289	2,156	133	6.2%	2,272	17	0.7%
	設計(建築・土木・設備)	1,864	1,849	15	0.8%	1,854	10	0.5%
	設計(電気・電子・機械)	2,084	2,092	-8	-0.4%	2,098	-14	-0.7%
評価・テスト	2,050	1,907	143	7.5%	2,063	-13	-0.6%	
IT・エンジニア系 集計		2,199	2,088	111	5.3%	2,185	14	0.6%
医療・介護・研究・教育系	インストラクター・講師・塾講師	1,654	1,553	100	6.5%	1,647	6	0.4%
	その他医療・介護・研究・教育系	1,564	1,526	38	2.5%	1,542	22	1.4%
	医療事務・調剤事務	1,287	1,318	-32	-2.4%	1,296	-9	-0.7%
	介護系	1,469	1,505	-35	-2.3%	1,446	23	1.6%
	看護系	1,952	1,979	-26	-1.3%	1,921	31	1.6%
	研究・開発・検査	1,514	1,511	3	0.2%	1,519	-5	-0.4%
	試験監督	1,046	1,102	-56	-5.1%	1,231	-184	-15.0%
	歯科衛生士・歯科助手	1,271	1,522	-251	-16.5%	1,231	41	3.3%
	治験	1,907	1,910	-2	-0.1%	2,001	-94	-4.7%
	保育系	1,333	1,373	-40	-2.9%	1,334	-1	-0.1%
	薬剤師・栄養士・管理栄養士・医療技術者	1,443	1,426	17	1.2%	1,445	-2	-0.1%
医療・介護・研究・教育系 集計	1,505	1,550	-45	-2.9%	1,487	19	1.2%	
工場・軽作業・物流・土木系	その他工場・軽作業・物流・土木系	1,311	1,301	10	0.7%	1,309	1	0.1%
	ドライバー・配達・配送	1,320	1,290	31	2.4%	1,323	-2	-0.2%
	フォークリフト	1,331	1,283	47	3.7%	1,320	11	0.8%
	機械オペレーション	1,253	1,245	9	0.7%	1,255	-1	-0.1%
	軽作業 (梱包・仕分け・検品)	1,122	1,106	16	1.5%	1,122	-0	0.0%
	食品・飲料製造	1,132	1,107	25	2.3%	1,131	1	0.1%
	生産・品質管理	1,320	1,364	-44	-3.2%	1,318	2	0.2%
	製造 (組立・加工)	1,238	1,253	-15	-1.2%	1,240	-2	-0.2%
倉庫管理・入出荷	1,241	1,219	22	1.8%	1,237	4	0.4%	
工場・軽作業・物流・土木系 集計	1,195	1,186	9	0.8%	1,193	2	0.2%	
総計	1,550	1,537	13	0.9%	1,539	11	0.7%	

■職種別平均時給(東海)①:事務・オフィスワーク系、販売・営業・サービス系、WEB・クリエイター系

大カテゴリ	小職種	2019年12月 平均時給	前年同月比較 ('18/12)			前月比較 ('19/11)		
			平均時給	増減額	増減率	平均時給	増減額	増減率
事務・オフィス系	OAオペレーター	1,340	1,389	-50	-3.6%	1,362	-22	-1.6%
	その他事務・オフィス系	1,251	1,286	-36	-2.8%	1,286	-35	-2.7%
	データ入力	1,250	1,230	21	1.7%	1,259	-8	-0.7%
	テレフォンオペレーター	1,323	1,336	-13	-1.0%	1,317	6	0.4%
	マーケティング・企画	1,350	1,519	-169	-11.1%	1,409	-59	-4.2%
	一般事務	1,298	1,287	10	0.8%	1,299	-1	-0.1%
	営業事務	1,329	1,308	21	1.6%	1,326	3	0.2%
	英文事務	1,452	1,431	21	1.5%	1,485	-33	-2.2%
	学校事務	1,283	1,262	20	1.6%	1,270	13	1.0%
	金融事務(銀行・証券)	1,218	1,236	-17	-1.4%	1,215	3	0.3%
	金融事務(生保・損保)	1,312	1,307	5	0.4%	1,294	18	1.4%
	経理・会計・財務	1,335	1,321	14	1.0%	1,342	-7	-0.5%
	広報・宣伝・IR	1,378	1,421	-43	-3.1%	1,366	12	0.9%
	事務的軽作業	1,203	1,224	-21	-1.7%	1,176	27	2.3%
	受付	1,262	1,237	25	2.1%	1,263	-1	-0.1%
	総務・人事・法務	1,350	1,301	48	3.7%	1,349	1	0.0%
	通訳・翻訳	1,540	1,542	-2	-0.2%	1,614	-74	-4.6%
秘書	1,358	1,337	21	1.6%	1,324	34	2.5%	
貿易事務	1,406	1,345	61	4.5%	1,392	14	1.0%	
事務・オフィス系 集計		1,308	1,295	13	1.0%	1,309	-1	0.0%
販売・営業・飲食・サービス系	アパレル・ファッション・コスメ販売	1,321	1,276	44	3.5%	1,323	-2	-0.2%
	その他営業・サービス系	1,284	1,229	55	4.5%	1,292	-8	-0.6%
	その他販売	1,261	1,202	59	4.9%	1,262	-1	-0.1%
	テレマーケティング・テレアポインター	1,274	1,275	-1	-0.1%	1,291	-17	-1.3%
	営業・企画営業・ラウンダー	1,506	1,406	99	7.0%	1,489	17	1.1%
	営業アシスタント	1,244	1,280	-36	-2.8%	1,280	-36	-2.8%
	携帯・家電販売	1,383	1,383	0	0.0%	1,386	-3	-0.2%
	接客・ショールーム・カウンター	1,187	1,232	-46	-3.7%	1,197	-11	-0.9%
	旅行関連	1,130	1,132	-2	-0.2%	1,135	-5	-0.4%
販売・営業・飲食・サービス系 集計		1,306	1,267	39	3.1%	1,311	-5	-0.4%
WEB・クリエイター系	DTPオペレーター	1,431	1,339	92	6.9%	1,413	18	1.3%
	WEBディレクター	1,808	1,592	216	13.5%	1,802	6	0.3%
	WEBデザイナー	1,489	1,502	-14	-0.9%	1,472	17	1.1%
	WEB制作・編集	1,499	1,448	51	3.5%	1,458	41	2.8%
	インテリアコーディネーター	1,439	1,409	29	2.1%	1,433	6	0.4%
	グラフィックデザイナー・その他デザイナー	1,413	1,416	-3	-0.2%	1,327	86	6.5%
	その他WEB・クリエイター系	1,398	1,405	-6	-0.4%	1,402	-4	-0.3%
	映像・音響	1,650	1,350	300	22.2%	-	-	-
制作・編集・校正・ライター	1,399	1,367	32	2.4%	1,372	27	2.0%	
WEB・クリエイター系 集計		1,515	1,418	97	6.8%	1,488	27	1.8%

■職種別平均時給(東海)②:IT・エンジニア系、医療・介護・研究・教育系、工場・軽作業・物流系

大カテゴリ	小職種	2019年12月 平均時給	前年同月比較 ('18/12)			前月比較 ('19/11)		
			平均時給	増減額	増減率	平均時給	増減額	増減率
IT・エンジニア系	CAD (建築・土木・設備)	1,451	1,409	42	3.0%	1,455	-3	-0.2%
	CAD (電気・電子・機械)	1,623	1,577	46	2.9%	1,624	-1	-0.1%
	OAインストラクター	1,456	1,615	-159	-9.9%	1,500	-44	-3.0%
	SE・プログラマ (WEB・スマホ系)	2,256	1,954	301	15.4%	2,253	2	0.1%
	SE・プログラマ (オープン系)	2,230	2,091	139	6.7%	2,233	-3	-0.1%
	SE・プログラマ (制御系)	2,083	1,939	144	7.4%	2,088	-5	-0.2%
	SE・プログラマ (汎用系)	2,339	1,981	357	18.0%	2,463	-125	-5.1%
	その他IT・技術系	1,815	1,680	135	8.0%	1,800	16	0.9%
	ネットワークエンジニア	2,382	2,238	143	6.4%	2,328	53	2.3%
	フィールドエンジニア・サービスエンジニア	1,712	1,700	12	0.7%	1,958	-246	-12.6%
	ヘルプデスク・ユーザーサポート	1,623	1,587	36	2.3%	1,560	63	4.0%
	運用管理・保守	1,845	1,868	-24	-1.3%	1,937	-92	-4.8%
	設計(建築・土木・設備)	1,843	1,816	26	1.5%	1,934	-91	-4.7%
	設計(電気・電子・機械)	1,945	1,876	69	3.7%	2,005	-60	-3.0%
	評価・テスト	1,655	1,689	-35	-2.1%	1,650	5	0.3%
	IT・エンジニア系 集計		1,854	1,779	75	4.2%	1,873	-19
医療・介護・研究・教育系	インストラクター・講師・塾講師	1,726	1,345	381	28.3%	1,573	153	9.7%
	その他医療・介護・研究・教育系	1,195	1,193	2	0.2%	1,182	13	1.1%
	医療事務・調剤事務	1,154	1,155	-1	-0.1%	1,141	13	1.1%
	介護系	1,292	1,241	51	4.1%	1,243	49	4.0%
	看護系	1,416	1,968	-551	-28.0%	1,356	61	4.5%
	研究・開発・検査	1,409	1,394	15	1.1%	1,407	3	0.2%
	試験監督	1,078	1,155	-77	-6.7%	-	-	-
	歯科衛生士・歯科助手	1,124	-	-	-	1,063	61	5.7%
	治験	1,500	1,300	200	15.4%	1,475	25	1.7%
	保育系	1,167	1,233	-66	-5.4%	1,165	2	0.1%
	薬剤師・栄養士・管理栄養士・医療技術者	1,585	1,466	119	8.1%	1,464	121	8.3%
医療・介護・研究・教育系 集計		1,296	1,297	-1	-0.1%	1,254	43	3.4%
工場・軽作業・物流・土木系	その他工場・軽作業・物流・土木系	1,235	1,220	15	1.2%	1,246	-11	-0.9%
	ドライバー・配達・配送	1,258	1,304	-46	-3.5%	1,266	-8	-0.6%
	フォークリフト	1,342	1,322	20	1.5%	1,334	8	0.6%
	機械オペレーション	1,295	1,269	25	2.0%	1,303	-8	-0.6%
	軽作業 (梱包・仕分け・検品)	1,160	1,174	-13	-1.1%	1,158	3	0.2%
	食品・飲料製造	1,123	1,132	-9	-0.8%	1,114	9	0.8%
	生産・品質管理	1,308	1,323	-15	-1.1%	1,325	-17	-1.3%
	製造 (組立・加工)	1,274	1,278	-4	-0.3%	1,276	-2	-0.1%
	倉庫管理・入出荷	1,243	1,230	13	1.1%	1,235	9	0.7%
工場・軽作業・物流・土木系 集計		1,226	1,230	-4	-0.3%	1,224	2	0.2%
総計		1,303	1,292	11	0.9%	1,295	8	0.6%

■職種別平均時給(関西)①:事務・オフィスワーク系、販売・営業・サービス系、WEB・クリエイター系

大カテゴリ	小職種	2019年12月 平均時給	前年同月比較 ('18/12)			前月比較 ('19/11)		
			平均時給	増減額	増減率	平均時給	増減額	増減率
事務・オフィス系	OAオペレーター	1,439	1,389	49	3.5%	1,456	-18	-1.2%
	その他事務・オフィス系	1,329	1,272	57	4.5%	1,374	-44	-3.2%
	データ入力	1,292	1,241	51	4.1%	1,301	-9	-0.7%
	テレフォンオペレーター	1,350	1,304	46	3.5%	1,330	19	1.5%
	マーケティング・企画	1,534	1,386	148	10.7%	1,559	-25	-1.6%
	一般事務	1,315	1,284	30	2.4%	1,304	10	0.8%
	営業事務	1,354	1,315	39	3.0%	1,342	11	0.8%
	英文事務	1,481	1,478	3	0.2%	1,470	11	0.8%
	学校事務	1,251	1,216	35	2.8%	1,231	20	1.6%
	金融事務(銀行・証券)	1,345	1,311	34	2.6%	1,326	19	1.4%
	金融事務(生保・損保)	1,393	1,385	9	0.6%	1,375	18	1.3%
	経理・会計・財務	1,377	1,342	35	2.6%	1,359	18	1.3%
	広報・宣伝・IR	1,450	1,421	29	2.0%	1,394	56	4.0%
	事務的軽作業	1,187	1,127	60	5.3%	1,155	32	2.7%
	受付	1,288	1,246	42	3.4%	1,284	3	0.3%
	総務・人事・法務	1,376	1,338	38	2.9%	1,369	7	0.5%
	通訳・翻訳	1,676	1,682	-6	-0.3%	1,615	61	3.8%
	秘書	1,395	1,384	11	0.8%	1,383	12	0.9%
	貿易事務	1,429	1,394	35	2.5%	1,424	5	0.3%
	事務・オフィス系 集計		1,336	1,304	31	2.4%	1,325	11
販売・営業・飲食・サービス系	アパレル・ファッション・コスメ販売	1,409	1,335	74	5.5%	1,366	43	3.2%
	その他営業・サービス系	1,296	1,279	18	1.4%	1,279	17	1.3%
	その他販売	1,263	1,311	-47	-3.6%	1,240	24	1.9%
	テレマーケティング・テレアポインター	1,260	1,267	-8	-0.6%	1,285	-25	-2.0%
	営業・企画営業・ラウンダー	1,513	1,412	102	7.2%	1,501	12	0.8%
	営業アシスタント	1,612	1,327	285	21.5%	1,528	84	5.5%
	携帯・家電販売	1,406	1,330	76	5.7%	1,381	25	1.8%
	接客・ショールーム・カウンター	1,245	1,280	-35	-2.8%	1,239	6	0.5%
	旅行関連	1,172	1,211	-39	-3.2%	1,166	5	0.5%
販売・営業・飲食・サービス系 集計		1,373	1,317	57	4.3%	1,339	34	2.5%
WEB・クリエイター系	DTPオペレーター	1,387	1,367	20	1.4%	1,382	5	0.3%
	WEBディレクター	1,804	1,513	291	19.2%	1,713	92	5.4%
	WEBデザイナー	1,594	1,557	37	2.3%	1,595	-1	-0.1%
	WEB制作・編集	1,547	1,525	21	1.4%	1,563	-16	-1.0%
	インテリアコーディネーター	1,450	1,459	-9	-0.6%	1,451	-1	0.0%
	グラフィックデザイナー・その他デザイナー	1,511	1,435	76	5.3%	1,528	-16	-1.1%
	その他WEB・クリエイター系	1,546	1,307	239	18.2%	1,488	57	3.9%
	映像・音響	1,321	1,280	41	3.2%	1,070	251	23.4%
制作・編集・校正・ライター	1,417	1,327	90	6.8%	1,400	17	1.2%	
WEB・クリエイター系 集計		1,510	1,436	74	5.2%	1,506	4	0.3%

■職種別平均時給(関西)②:IT・エンジニア系、医療・介護・研究・教育系、工場・軽作業・物流系

大カテゴリ	小職種	2019年12月 平均時給	前年同月比較 ('18/12)			前月比較 ('19/11)		
			平均時給	増減額	増減率	平均時給	増減額	増減率
IT・エンジニア系	CAD(建築・土木・設備)	1,560	1,478	83	5.6%	1,555	5	0.3%
	CAD(電気・電子・機械)	1,622	1,565	57	3.7%	1,623	-0	0.0%
	OAインストラクター	1,736	1,609	127	7.9%	1,730	6	0.4%
	SE・プログラマ(WEB・スマホ系)	2,253	1,937	316	16.3%	2,254	-1	0.0%
	SE・プログラマ(オープン系)	2,248	2,107	141	6.7%	2,202	45	2.1%
	SE・プログラマ(制御系)	2,362	2,075	287	13.8%	2,362	-1	0.0%
	SE・プログラマ(汎用系)	2,015	1,793	222	12.4%	1,893	122	6.4%
	その他IT・技術系	1,835	1,796	39	2.2%	1,837	-2	-0.1%
	ネットワークエンジニア	2,304	2,269	35	1.6%	2,312	-7	-0.3%
	フィールドエンジニア・サービスエンジニア	1,584	1,412	172	12.2%	1,967	-383	-19.5%
	ヘルプデスク・ユーザーサポート	1,624	1,512	112	7.4%	1,601	23	1.4%
	運用管理・保守	1,996	1,875	120	6.4%	1,982	13	0.7%
	設計(建築・土木・設備)	1,689	1,736	-47	-2.7%	1,646	43	2.6%
	設計(電気・電子・機械)	2,078	1,899	179	9.4%	2,071	7	0.3%
	評価・テスト	1,766	1,619	147	9.1%	1,743	23	1.3%
IT・エンジニア系 集計		1,853	1,759	95	5.4%	1,851	2	0.1%
医療・介護・研究・教育系	インストラクター・講師・塾講師	1,832	2,137	-305	-14.3%	1,505	327	21.7%
	その他医療・介護・研究・教育系	1,255	1,432	-178	-12.4%	1,266	-12	-0.9%
	医療事務・調剤事務	1,193	1,136	57	5.0%	1,193	1	0.1%
	介護系	1,315	1,307	9	0.7%	1,297	18	1.4%
	看護系	1,608	1,779	-171	-9.6%	1,605	3	0.2%
	研究・開発・検査	1,484	1,488	-3	-0.2%	1,481	3	0.2%
	試験監督	1,059	1,100	-41	-3.7%	1,200	-141	-11.7%
	歯科衛生士・歯科助手	1,243	-	-	-	-	-	-
	治験	1,668	1,647	21	1.3%	1,664	5	0.3%
	保育系	1,202	1,233	-31	-2.5%	1,206	-5	-0.4%
	薬剤師・栄養士・管理栄養士・医療技術者	1,269	1,333	-64	-4.8%	1,239	30	2.5%
医療・介護・研究・教育系 集計		1,323	1,356	-33	-2.4%	1,311	12	0.9%
工場・軽作業・物流・土木系	その他工場・軽作業・物流・土木系	1,246	1,229	17	1.4%	1,236	10	0.8%
	ドライバー・配達・配送	1,195	1,163	31	2.7%	1,205	-11	-0.9%
	フォークリフト	1,299	1,268	32	2.5%	1,305	-6	-0.5%
	機械オペレーション	1,249	1,235	14	1.1%	1,234	15	1.2%
	軽作業(梱包・仕分け・検品)	1,119	1,115	4	0.3%	1,122	-3	-0.3%
	食品・飲料製造	1,156	1,128	28	2.5%	1,128	28	2.4%
	生産・品質管理	1,295	1,251	44	3.6%	1,297	-2	-0.1%
	製造(組立・加工)	1,244	1,263	-19	-1.5%	1,240	4	0.3%
	倉庫管理・入出荷	1,205	1,157	48	4.2%	1,210	-6	-0.5%
工場・軽作業・物流・土木系 集計		1,182	1,186	-4	-0.3%	1,180	2	0.1%
総計		1,351	1,336	15	1.1%	1,340	11	0.8%