

## 派遣求人の平均時給は1,427円。前年同月比35円減、前月比28円減

ディップ株式会社(以下当社)は、2020年7月の派遣時給データを発表しました。本調査は、社員・派遣・パートの求人情報サイト「はたらこねっと」に掲載された派遣・紹介予定派遣の求人広告データをもとに集計したものです。

「はたらこねっと」: <https://www.hatarako.net>

### 【概要】

#### ■7月度三大都市圏(関東、関西、東海)平均時給は1,427円(前年同月比-35円、前月比-28円)

7月度の派遣平均時給は、1,427円(前年同月比-35円、前月比-28円)でした。また、7月度の「はたらこねっと」に掲載された派遣・紹介予定派遣の求人件数は約80,000件で、前年同月比-34.2%、前月比+1.6%と、前月を上回りました。

6職種中3種類(大カテゴリ)で平均時給が前年同月を上回りました。

#### ■7月度の職種別平均時給は6職種中3職種(サービス系・軽作業系)で前年同月比プラス

職種別の平均時給では、6職種中3職種(大カテゴリ)で前年同月を上回りました。具体的には「事務・オフィス系」は1,476円(前年同月比-3円、前月比+15円)、「販売・営業・飲食・サービス系」で1,395円(前年同月比+43円、前月比+27円)、「WEB・クリエイター系」は1,774円(前年同月比-23円、前月比+11円)、「IT・エンジニア系」は2,081円(前年同月比+15円、前月比+18円)、「医療・介護・研究・教育系」は1,381円(前年同月比-84円、前月比-51円)、「工場・軽作業・物流系」は1,215円(前年同月比+17円、前月比同額)となりました。

#### ■7月度のエリア別平均時給は、三大都市圏の東海エリアで前年同月比プラス

エリア別の平均時給は、三大都市圏の東海エリアで前年同月を上回りました。具体的には「関東エリア」が1,503円(前年同月比-39円、前月比-23円)、「東海エリア」が1,314円(前年同月比+2円、前月比-33円)、「関西エリア」が1,338円(前年同月比-8円、前月比-37円)となりました。

## 【調査概要】

### ■集計対象

当社が運営する社員・派遣・パートの求人サイト「はたらこねっと」に掲載された求人情報より、雇用形態「一般派遣」「紹介予定派遣」を抽出し、募集時の平均時給を集計いたしました。サンプル数が10件以下未満のものは“-”と表記となっております。

### ■対象エリア

(関東)東京都、神奈川県、埼玉県、千葉県、茨城県、群馬県、栃木県、山梨県

(東海)愛知県、岐阜県、三重県、静岡県

(関西)大阪府、兵庫県、京都府、滋賀県、奈良県、和歌山県

### ■集計対象職種

・事務・オフィス系

↳一般事務、営業事務、データ入力、テレフォンオペレーター、英文事務、金融事務、経理・会計・財務、総務・人事・法務、秘書、貿易事務など

・販売・営業・サービス系

↳アパレル販売、携帯・家電販売、テレマーケティング・テレアポインター、営業・ラウンダー、接客・ショールームカウンター、旅行関連など

・WEB・クリエイター系

↳DTPオペレーター、WEBディレクター、WEBデザイナー、制作、映像・音響、制作・編集・校正・ライターなど

・IT・エンジニア系

↳CAD、SE・プログラマ、ネットワークエンジニア、ヘルプデスク、運用管理・保守、設計、評価・テストなど

・医療・介護・研究・教育系

↳介護系、看護系、保育系、医療事務、研究・開発・検査、薬剤師・栄養士など

・その他工場・軽作業、物流系

↳ドライバー、軽作業、食品製造、製造(組立・加工)など

### 「はたらこねっと」概要

「はたらこねっと」は、日本最大級の社員・派遣・パートの求人情報サイトです。幅広い「雇用形態」・「勤務地」・「職種」・「こだわり」など、充実した検索条件からお仕事を探す事ができます。

「はたらこねっと」: <https://www.hatarako.net>

### 当社概要

「私たちdip は夢とアイデアと情熱で社会を改善する存在となる」の企業理念のもと、“Labor force solution company”をビジョンに掲げ、『労働力の総合商社』として、人材サービス事業とAI・RPA 事業を提供しています。

社名:ディップ株式会社

代表:代表取締役社長 兼CEO 富田 英揮

本社:東京都港区六本木3-2-1 六本木グランドタワー31F

電話:03-5114-1177(代表)

設立:1997年3月

資本金:1,085百万円(2020年2月末現在)

従業員数:2,234名(2020年4月1日現在の正社員)※契約・アルバイト・派遣社員除く

事業内容:求人情報サイト「バイトル」「バイトルNEXT」「はたらこねっと」などの運営、看護師転職支援サービス、RPAサービス「コボット」の開発・提供、他

上場証券取引所:東京証券取引所(市場第一部)

売上高:売上高464億円(2020年2月期)

URL:<https://www.dip-net.co.jp/>

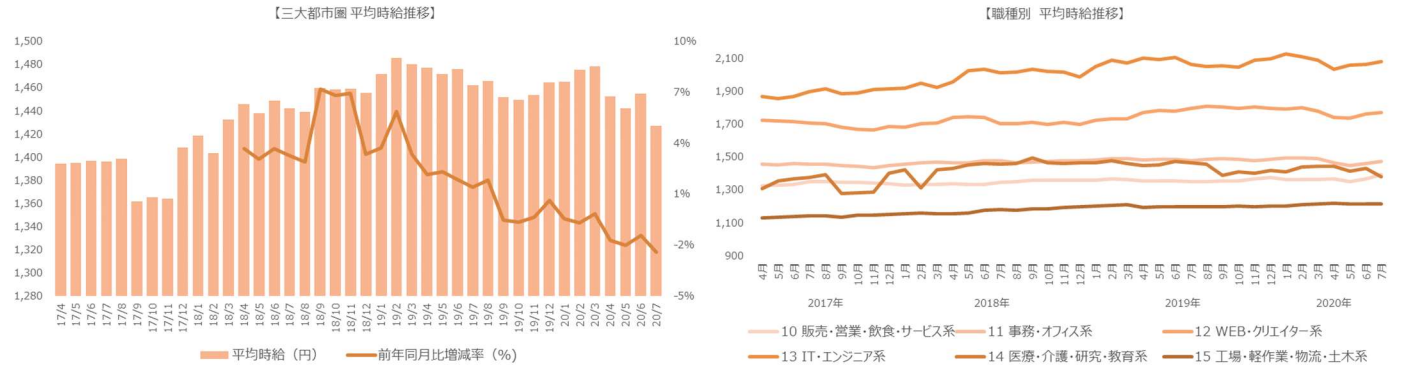
＜この報道資料のお問い合わせ先＞

ディップ株式会社 広報担当 弥陀、渡会

TEL: 03-6628-4070 / e-mail: [info@dip-net.co.jp](mailto:info@dip-net.co.jp)

# 1. 三大都市圏 募集平均時給調査

## ■平均時給推移(三大都市圏 ※関東、東海、関西)



## ■職種別平均時給①(三大都市圏):事務・オフィスワーク系、販売・営業・サービス系、WEB・クリエイター系

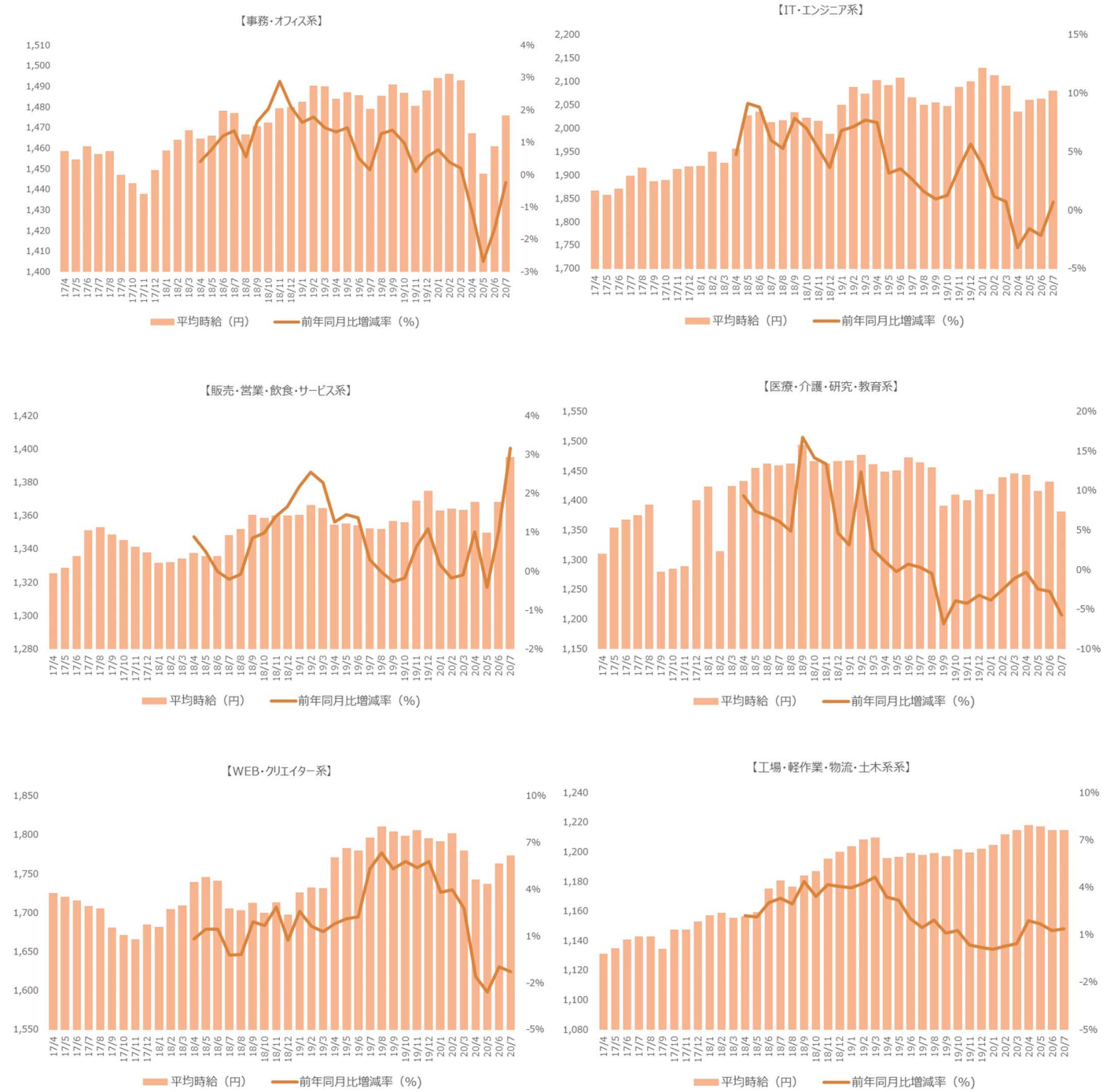
| 大カテゴリ                    | 小職種                  | 2020年7月      | 前年同月比較 ('19/7) |            |              | 前月比較 ('20/6) |           |             |
|--------------------------|----------------------|--------------|----------------|------------|--------------|--------------|-----------|-------------|
|                          |                      | 平均時給         | 平均時給           | 増減額        | 増減率          | 平均時給         | 増減額       | 増減率         |
| 事務・オフィス系                 | OAオペレーター             | 1,513        | 1,655          | -142       | -8.6%        | 1,562        | -49       | -3.1%       |
| 事務・オフィス系                 | その他事務・オフィス系          | 1,497        | 1,494          | 3          | 0.2%         | 1,487        | 10        | 0.7%        |
| 事務・オフィス系                 | データ入力                | 1,390        | 1,390          | 0          | 0.0%         | 1,388        | 2         | 0.1%        |
| 事務・オフィス系                 | テレフォンオペレーター          | 1,462        | 1,454          | 8          | 0.6%         | 1,462        | 0         | 0.0%        |
| 事務・オフィス系                 | マーケティング・企画           | 1,809        | 1,796          | 13         | 0.7%         | 1,786        | 23        | 1.3%        |
| 事務・オフィス系                 | 一般事務                 | 1,427        | 1,465          | -38        | -2.6%        | 1,420        | 7         | 0.5%        |
| 事務・オフィス系                 | 営業事務                 | 1,509        | 1,469          | 40         | 2.7%         | 1,482        | 27        | 1.8%        |
| 事務・オフィス系                 | 英文事務                 | 1,718        | 1,692          | 26         | 1.5%         | 1,685        | 33        | 2.0%        |
| 事務・オフィス系                 | 学校事務                 | 1,346        | 1,350          | -4         | -0.3%        | 1,339        | 7         | 0.5%        |
| 事務・オフィス系                 | 金融事務(銀行・証券)          | 1,452        | 1,438          | 14         | 1.0%         | 1,464        | -12       | -0.8%       |
| 事務・オフィス系                 | 金融事務(生保・損保)          | 1,476        | 1,471          | 5          | 0.3%         | 1,479        | -3        | -0.2%       |
| 事務・オフィス系                 | 経理・会計・財務             | 1,589        | 1,547          | 42         | 2.7%         | 1,561        | 28        | 1.8%        |
| 事務・オフィス系                 | 広報・宣伝・IR             | 1,699        | 1,663          | 36         | 2.2%         | 1,676        | 23        | 1.4%        |
| 事務・オフィス系                 | 事務的軽作業               | 1,272        | 1,258          | 14         | 1.1%         | 1,282        | -10       | -0.8%       |
| 事務・オフィス系                 | 受付                   | 1,347        | 1,353          | -6         | -0.4%        | 1,337        | 10        | 0.7%        |
| 事務・オフィス系                 | 総務・人事・法務             | 1,580        | 1,567          | 13         | 0.8%         | 1,553        | 27        | 1.7%        |
| 事務・オフィス系                 | 通訳・翻訳                | 1,850        | 1,785          | 65         | 3.6%         | 1,876        | -26       | -1.4%       |
| 事務・オフィス系                 | 秘書                   | 1,646        | 1,621          | 25         | 1.5%         | 1,644        | 2         | 0.1%        |
| 事務・オフィス系                 | 貿易事務                 | 1,558        | 1,556          | 2          | 0.1%         | 1,553        | 5         | 0.3%        |
| <b>事務・オフィス系 集計</b>       |                      | <b>1,476</b> | <b>1,479</b>   | <b>-3</b>  | <b>-0.2%</b> | <b>1,461</b> | <b>15</b> | <b>1.0%</b> |
| 販売・営業・飲食・サービス系           | アパレル・ファッション・コスメ販売    | 1,324        | 1,351          | -27        | -2.0%        | 1,300        | 24        | 1.8%        |
| 販売・営業・飲食・サービス系           | その他営業・サービス系          | 1,420        | 1,367          | 53         | 3.9%         | 1,396        | 24        | 1.7%        |
| 販売・営業・飲食・サービス系           | その他販売                | 1,264        | 1,289          | -25        | -1.9%        | 1,260        | 4         | 0.3%        |
| 販売・営業・飲食・サービス系           | テレマーケティング・テレアポインター   | 1,472        | 1,340          | 132        | 9.9%         | 1,470        | 2         | 0.1%        |
| 販売・営業・飲食・サービス系           | 営業・企画営業・ラウンダー        | 1,601        | 1,584          | 17         | 1.1%         | 1,591        | 10        | 0.6%        |
| 販売・営業・飲食・サービス系           | 営業アシスタント             | 1,678        | 1,490          | 188        | 12.6%        | 1,538        | 140       | 9.1%        |
| 販売・営業・飲食・サービス系           | 携帯・家電販売              | 1,379        | 1,412          | -33        | -2.3%        | 1,361        | 18        | 1.3%        |
| 販売・営業・飲食・サービス系           | 接客・ショールーム・カウンター      | 1,281        | 1,318          | -37        | -2.8%        | 1,338        | -57       | -4.3%       |
| 販売・営業・飲食・サービス系           | 旅行関連                 | 1,400        | 1,378          | 22         | 1.6%         | 1,298        | 102       | 7.9%        |
| <b>販売・営業・飲食・サービス系 集計</b> |                      | <b>1,395</b> | <b>1,352</b>   | <b>43</b>  | <b>3.2%</b>  | <b>1,368</b> | <b>27</b> | <b>2.0%</b> |
| WEB・クリエイター系              | DTPオペレーター            | 1,537        | 1,552          | -15        | -1.0%        | 1,560        | -23       | -1.5%       |
| WEB・クリエイター系              | WEBディレクター            | 2,096        | 2,109          | -13        | -0.6%        | 1,943        | 153       | 7.9%        |
| WEB・クリエイター系              | WEBデザイナー             | 1,900        | 1,957          | -57        | -2.9%        | 1,902        | -2        | -0.1%       |
| WEB・クリエイター系              | WEB制作・編集             | 1,815        | 1,810          | 5          | 0.3%         | 1,818        | -3        | -0.2%       |
| WEB・クリエイター系              | インテリアコーディネーター        | 1,568        | 1,503          | 65         | 4.3%         | 1,484        | 84        | 5.7%        |
| WEB・クリエイター系              | グラフィックデザイナー・その他デザイナー | 1,609        | 1,748          | -139       | -8.0%        | 1,644        | -35       | -2.1%       |
| WEB・クリエイター系              | その他WEB・クリエイター系       | 1,899        | 2,002          | -103       | -5.1%        | 1,890        | 9         | 0.5%        |
| WEB・クリエイター系              | 映像・音響                | 1,854        | 1,835          | 19         | 1.0%         | 1,896        | -42       | -2.2%       |
| WEB・クリエイター系              | 制作・編集・校正・ライター        | 1,666        | 1,666          | 0          | 0.0%         | 1,689        | -23       | -1.4%       |
| <b>WEB・クリエイター系 集計</b>    |                      | <b>1,774</b> | <b>1,797</b>   | <b>-23</b> | <b>-1.3%</b> | <b>1,763</b> | <b>11</b> | <b>0.6%</b> |

■職種別平均時給②(三大都市圏):IT・エンジニア系、医療・介護・研究・教育系、工場・軽作業・物流系

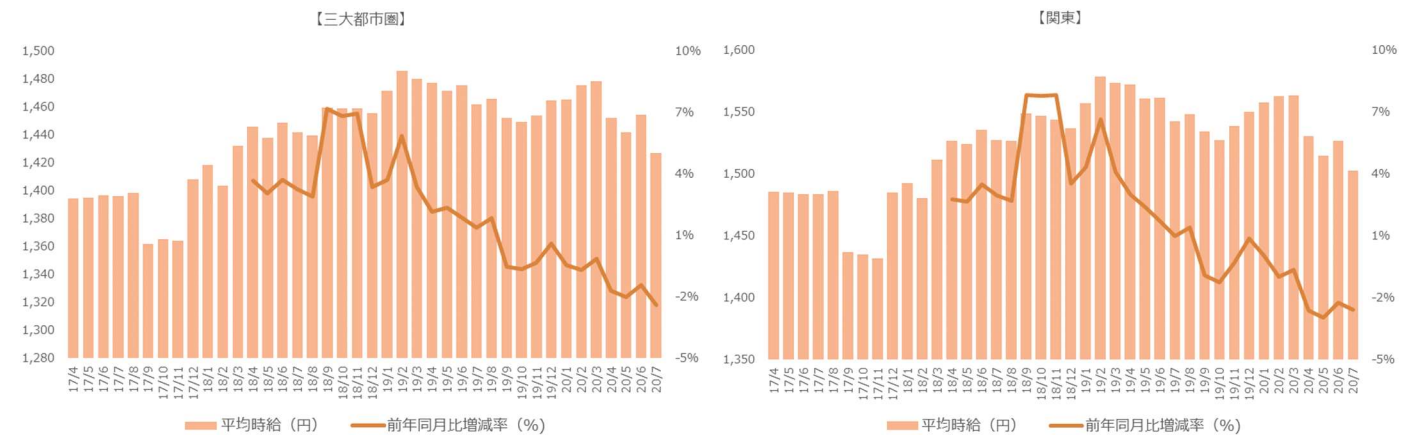
| 大カテゴリ                   | 小職種                  | 2020年7月<br>平均時給 | 前年同月比較('19/7) |            | 前月比較('20/6)  |              |            |              |
|-------------------------|----------------------|-----------------|---------------|------------|--------------|--------------|------------|--------------|
|                         |                      |                 | 平均時給          | 増減額        | 増減率          | 平均時給         | 増減額        | 増減率          |
| IT・エンジニア系               | CAD(建築・土木・設備)        | 1,832           | 1,648         | 184        | 11.2%        | 1,784        | 48         | 2.7%         |
| IT・エンジニア系               | CAD(電気・電子・機械)        | 1,669           | 1,654         | 15         | 0.9%         | 1,667        | 2          | 0.1%         |
| IT・エンジニア系               | OAインストラクター           | 1,696           | 1,823         | -127       | -7.0%        | 1,703        | -7         | -0.4%        |
| IT・エンジニア系               | SE・プログラマ(WEB・スマホ系)   | 2,556           | 2,417         | 139        | 5.8%         | 2,433        | 123        | 5.1%         |
| IT・エンジニア系               | SE・プログラマ(オープン系)      | 2,465           | 2,439         | 26         | 1.1%         | 2,459        | 6          | 0.2%         |
| IT・エンジニア系               | SE・プログラマ(制御系)        | 2,378           | 2,236         | 142        | 6.4%         | 2,329        | 49         | 2.1%         |
| IT・エンジニア系               | SE・プログラマ(汎用系)        | 2,190           | 2,090         | 100        | 4.8%         | 2,090        | 100        | 4.8%         |
| IT・エンジニア系               | その他IT・技術系            | 2,060           | 2,107         | -47        | -2.2%        | 2,058        | 2          | 0.1%         |
| IT・エンジニア系               | ネットワークエンジニア          | 2,577           | 2,566         | 11         | 0.4%         | 2,521        | 56         | 2.2%         |
| IT・エンジニア系               | フィールドエンジニア・サービスエンジニア | 1,830           | 1,813         | 17         | 0.9%         | 1,842        | -12        | -0.7%        |
| IT・エンジニア系               | ヘルプデスク・ユーザーサポート      | 1,832           | 1,751         | 81         | 4.6%         | 1,834        | -2         | -0.1%        |
| IT・エンジニア系               | 運用管理・保守              | 2,191           | 2,150         | 41         | 1.9%         | 2,154        | 37         | 1.7%         |
| IT・エンジニア系               | 設計(建築・土木・設備)         | 1,907           | 1,806         | 101        | 5.6%         | 1,853        | 54         | 2.9%         |
| IT・エンジニア系               | 設計(電気・電子・機械)         | 2,035           | 2,055         | -20        | -1.0%        | 2,029        | 6          | 0.3%         |
| IT・エンジニア系               | 評価・テスト               | 1,903           | 1,809         | 94         | 5.2%         | 1,910        | -7         | -0.4%        |
| <b>IT・エンジニア系 集計</b>     |                      | <b>2,081</b>    | <b>2,066</b>  | <b>15</b>  | <b>0.7%</b>  | <b>2,063</b> | <b>18</b>  | <b>0.9%</b>  |
| 医療・介護・研究・教育系            | インストラクター・講師・塾講師      | 1,882           | 1,551         | 331        | 21.3%        | 1,783        | 99         | 5.6%         |
| 医療・介護・研究・教育系            | その他医療・介護・研究・教育系      | 1,316           | 1,460         | -144       | -9.9%        | 1,404        | -88        | -6.3%        |
| 医療・介護・研究・教育系            | 医療事務・調剤事務            | 1,235           | 1,233         | 2          | 0.2%         | 1,198        | 37         | 3.1%         |
| 医療・介護・研究・教育系            | 介護系                  | 1,338           | 1,418         | -80        | -5.6%        | 1,420        | -82        | -5.8%        |
| 医療・介護・研究・教育系            | 看護系                  | 1,720           | 1,854         | -134       | -7.2%        | 1,679        | 41         | 2.4%         |
| 医療・介護・研究・教育系            | 研究・開発・検査             | 1,487           | 1,489         | -2         | -0.1%        | 1,495        | -8         | -0.5%        |
| 医療・介護・研究・教育系            | 試験監督                 | 1,559           | 1,133         | 426        | 37.6%        | -            | -          | -            |
| 医療・介護・研究・教育系            | 歯科衛生士・歯科助手           | 1,424           | 1,472         | -48        | -3.3%        | 1,415        | 9          | 0.6%         |
| 医療・介護・研究・教育系            | 治験                   | 2,287           | 1,845         | 442        | 24.0%        | 2,197        | 90         | 4.1%         |
| 医療・介護・研究・教育系            | 保育系                  | 1,347           | 1,295         | 52         | 4.0%         | 1,316        | 31         | 2.4%         |
| 医療・介護・研究・教育系            | 薬剤師・栄養士・管理栄養士・医療技術者  | 1,547           | 1,366         | 181        | 13.3%        | 1,439        | 108        | 7.5%         |
| <b>医療・介護・研究・教育系 集計</b>  |                      | <b>1,381</b>    | <b>1,465</b>  | <b>-84</b> | <b>-5.7%</b> | <b>1,432</b> | <b>-51</b> | <b>-3.6%</b> |
| 工場・軽作業・物流・土木系           | その他工場・軽作業・物流・土木系     | 1,326           | 1,267         | 59         | 4.7%         | 1,322        | 4          | 0.3%         |
| 工場・軽作業・物流・土木系           | ドライバー・配達・配送          | 1,306           | 1,320         | -14        | -1.1%        | 1,310        | -4         | -0.3%        |
| 工場・軽作業・物流・土木系           | フォークリフト              | 1,329           | 1,319         | 10         | 0.8%         | 1,326        | 3          | 0.2%         |
| 工場・軽作業・物流・土木系           | 機械オペレーション            | 1,281           | 1,277         | 4          | 0.3%         | 1,284        | -3         | -0.2%        |
| 工場・軽作業・物流・土木系           | 軽作業(梱包・仕分け・検品)       | 1,139           | 1,122         | 17         | 1.5%         | 1,139        | 0          | 0.0%         |
| 工場・軽作業・物流・土木系           | 食品・飲料製造              | 1,147           | 1,130         | 17         | 1.5%         | 1,150        | -3         | -0.3%        |
| 工場・軽作業・物流・土木系           | 生産・品質管理              | 1,407           | 1,340         | 67         | 5.0%         | 1,382        | 25         | 1.8%         |
| 工場・軽作業・物流・土木系           | 製造(組立・加工)            | 1,226           | 1,254         | -28        | -2.2%        | 1,233        | -7         | -0.6%        |
| 工場・軽作業・物流・土木系           | 倉庫管理・入出荷             | 1,246           | 1,227         | 19         | 1.5%         | 1,241        | 5          | 0.4%         |
| <b>工場・軽作業・物流・土木系 集計</b> |                      | <b>1,215</b>    | <b>1,198</b>  | <b>17</b>  | <b>1.4%</b>  | <b>1,215</b> | <b>0</b>   | <b>0.0%</b>  |
| <b>総計</b>               |                      | <b>1,427</b>    | <b>1,462</b>  | <b>-35</b> | <b>-2.4%</b> | <b>1,455</b> | <b>-28</b> | <b>-1.9%</b> |

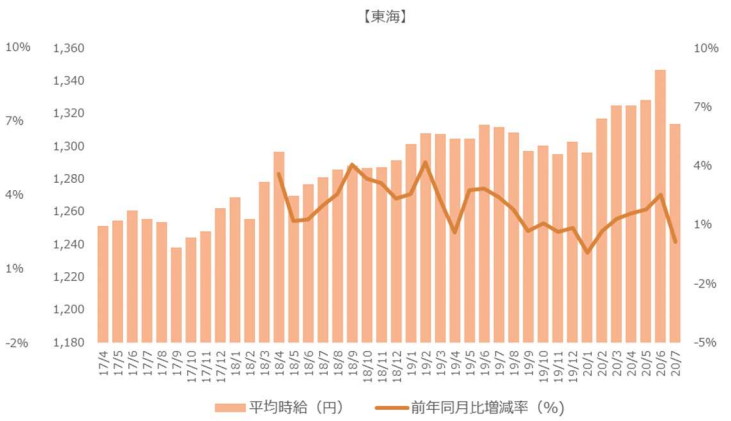
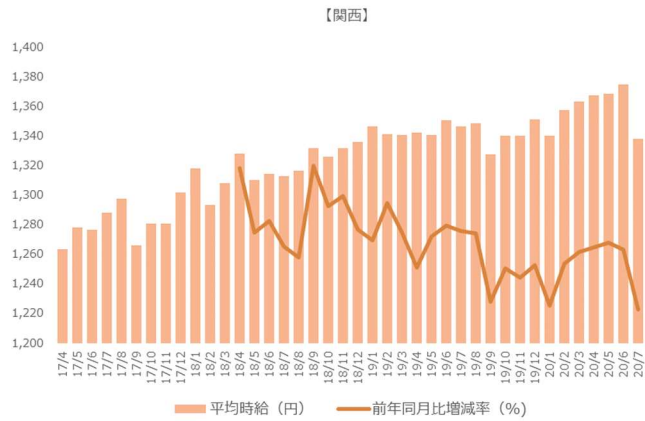
## 2. 三大都市圏 エリア別 募集平均時給調査

### ■職種大カテゴリ別 平均時給推移(三大都市圏)



### ■エリア別 平均時給推移(三大都市圏)





■職種別平均時給(関東)①: 事務・オフィスワーク系、販売・営業・サービス系、WEB・クリエイター系

| 大カテゴリ             | 小職種                  | 2020年7月 | 前年同月比較 ('19/7) |      | 前月比較 ('20/6) |       |     |       |
|-------------------|----------------------|---------|----------------|------|--------------|-------|-----|-------|
|                   |                      | 平均時給    | 平均時給           | 増減額  | 増減率          | 平均時給  | 増減額 | 増減率   |
| 事務・オフィス系          | OAオペレーター             | 1,619   | 1,697          | -78  | -4.6%        | 1,624 | -5  | -0.3% |
| 事務・オフィス系          | その他事務・オフィス系          | 1,553   | 1,528          | 25   | 1.6%         | 1,542 | 11  | 0.7%  |
| 事務・オフィス系          | データ入力                | 1,448   | 1,442          | 6    | 0.4%         | 1,449 | -1  | -0.1% |
| 事務・オフィス系          | テレフォンオペレーター          | 1,508   | 1,502          | 6    | 0.4%         | 1,508 | 0   | 0.0%  |
| 事務・オフィス系          | マーケティング・企画           | 1,875   | 1,839          | 36   | 2.0%         | 1,872 | 3   | 0.2%  |
| 事務・オフィス系          | 一般事務                 | 1,509   | 1,543          | -34  | -2.2%        | 1,496 | 13  | 0.9%  |
| 事務・オフィス系          | 営業事務                 | 1,589   | 1,561          | 28   | 1.8%         | 1,562 | 27  | 1.7%  |
| 事務・オフィス系          | 英文事務                 | 1,782   | 1,731          | 51   | 2.9%         | 1,748 | 34  | 1.9%  |
| 事務・オフィス系          | 学校事務                 | 1,454   | 1,460          | -6   | -0.4%        | 1,447 | 7   | 0.5%  |
| 事務・オフィス系          | 金融事務（銀行・証券）          | 1,525   | 1,507          | 18   | 1.2%         | 1,538 | -13 | -0.8% |
| 事務・オフィス系          | 金融事務（生保・損保）          | 1,546   | 1,545          | 1    | 0.1%         | 1,548 | -2  | -0.1% |
| 事務・オフィス系          | 経理・会計・財務             | 1,659   | 1,639          | 20   | 1.2%         | 1,644 | 15  | 0.9%  |
| 事務・オフィス系          | 広報・宣伝・IR             | 1,744   | 1,737          | 7    | 0.4%         | 1,777 | -33 | -1.9% |
| 事務・オフィス系          | 事務的軽作業               | 1,283   | 1,305          | -22  | -1.7%        | 1,290 | -7  | -0.5% |
| 事務・オフィス系          | 受付                   | 1,398   | 1,411          | -13  | -0.9%        | 1,384 | 14  | 1.0%  |
| 事務・オフィス系          | 総務・人事・法務             | 1,653   | 1,638          | 15   | 0.9%         | 1,635 | 18  | 1.1%  |
| 事務・オフィス系          | 通訳・翻訳                | 1,914   | 1,835          | 79   | 4.3%         | 1,952 | -38 | -1.9% |
| 事務・オフィス系          | 秘書                   | 1,734   | 1,694          | 40   | 2.4%         | 1,711 | 23  | 1.3%  |
| 事務・オフィス系          | 貿易事務                 | 1,663   | 1,656          | 7    | 0.4%         | 1,666 | -3  | -0.2% |
| 事務・オフィス系 集計       |                      | 1,553   | 1,556          | -3   | -0.2%        | 1,536 | 17  | 1.1%  |
| 販売・営業・飲食・サービス系    | アパレル・ファッション・コスメ販売    | 1,354   | 1,376          | -22  | -1.6%        | 1,323 | 31  | 2.3%  |
| 販売・営業・飲食・サービス系    | その他営業・サービス系          | 1,327   | 1,412          | -85  | -6.0%        | 1,294 | 33  | 2.6%  |
| 販売・営業・飲食・サービス系    | その他販売                | 1,244   | 1,293          | -49  | -3.8%        | 1,273 | -29 | -2.3% |
| 販売・営業・飲食・サービス系    | テレマーケティング・テレポインター    | 1,501   | 1,386          | 115  | 8.3%         | 1,491 | 10  | 0.7%  |
| 販売・営業・飲食・サービス系    | 営業・企画営業・ラウンダー        | 1,724   | 1,646          | 78   | 4.7%         | 1,678 | 46  | 2.7%  |
| 販売・営業・飲食・サービス系    | 営業アシスタント             | 1,766   | 1,534          | 232  | 15.1%        | 1,564 | 202 | 12.9% |
| 販売・営業・飲食・サービス系    | 携帯・家電販売              | 1,388   | 1,414          | -26  | -1.8%        | 1,386 | 2   | 0.1%  |
| 販売・営業・飲食・サービス系    | 接客・ショールーム・カウンター      | 1,339   | 1,355          | -16  | -1.2%        | 1,325 | 14  | 1.1%  |
| 販売・営業・飲食・サービス系    | 旅行関連                 | 1,468   | 1,454          | 14   | 1.0%         | 1,437 | 31  | 2.2%  |
| 販売・営業・飲食・サービス系 集計 |                      | 1,444   | 1,378          | 66   | 4.8%         | 1,405 | 39  | 2.8%  |
| WEB・クリエイター系       | DTPオペレーター            | 1,650   | 1,661          | -11  | -0.7%        | 1,673 | -23 | -1.4% |
| WEB・クリエイター系       | WEBディレクター            | 2,191   | 2,153          | 38   | 1.8%         | 2,058 | 133 | 6.5%  |
| WEB・クリエイター系       | WEBデザイナー             | 1,956   | 2,027          | -71  | -3.5%        | 1,979 | -23 | -1.2% |
| WEB・クリエイター系       | WEB制作・編集             | 1,894   | 1,901          | -7   | -0.4%        | 1,918 | -24 | -1.3% |
| WEB・クリエイター系       | インテリアコーディネーター        | 1,680   | 1,551          | 129  | 8.3%         | 1,479 | 201 | 13.6% |
| WEB・クリエイター系       | グラフィックデザイナー・その他デザイナー | 1,807   | 1,860          | -53  | -2.8%        | 1,792 | 15  | 0.8%  |
| WEB・クリエイター系       | その他WEB・クリエイター系       | 1,973   | 2,120          | -147 | -6.9%        | 2,009 | -36 | -1.8% |
| WEB・クリエイター系       | 映像・音響                | 1,821   | 1,868          | -47  | -2.5%        | 1,849 | -28 | -1.5% |
| WEB・クリエイター系       | 制作・編集・校正・ライター        | 1,721   | 1,702          | 19   | 1.1%         | 1,750 | -29 | -1.7% |
| WEB・クリエイター系 集計    |                      | 1,869   | 1,890          | -21  | -1.1%        | 1,861 | 8   | 0.4%  |

■職種別平均時給(関東)②:IT・エンジニア系、医療・介護・研究・教育系、工場・軽作業・物流系

| 大カテゴリ                   | 小職種                  | 2020年7月<br>平均時給 | 前年同月比較 ('19/7) |      |       | 前月比較 ('20/6) |      |       |
|-------------------------|----------------------|-----------------|----------------|------|-------|--------------|------|-------|
|                         |                      |                 | 平均時給           | 増減額  | 増減率   | 平均時給         | 増減額  | 増減率   |
| IT・エンジニア系               | CAD (建築・土木・設備)       | 1,915           | 1,704          | 211  | 12.4% | 1,889        | 26   | 1.4%  |
| IT・エンジニア系               | CAD (電気・電子・機械)       | 1,817           | 1,738          | 79   | 4.5%  | 1,799        | 18   | 1.0%  |
| IT・エンジニア系               | OAインストラクター           | 1,766           | 1,928          | -162 | -8.4% | 1,699        | 67   | 3.9%  |
| IT・エンジニア系               | SE・プログラマ (WEB・スマホ系)  | 2,696           | 2,480          | 216  | 8.7%  | 2,553        | 143  | 5.6%  |
| IT・エンジニア系               | SE・プログラマ (オープン系)     | 2,579           | 2,542          | 37   | 1.5%  | 2,553        | 26   | 1.0%  |
| IT・エンジニア系               | SE・プログラマ (制御系)       | 2,534           | 2,355          | 179  | 7.6%  | 2,487        | 47   | 1.9%  |
| IT・エンジニア系               | SE・プログラマ (汎用系)       | 2,251           | 2,176          | 75   | 3.4%  | 2,285        | -34  | -1.5% |
| IT・エンジニア系               | その他IT・技術系            | 2,188           | 2,237          | -49  | -2.2% | 2,201        | -13  | -0.6% |
| IT・エンジニア系               | ネットワークエンジニア          | 2,670           | 2,611          | 59   | 2.3%  | 2,601        | 69   | 2.7%  |
| IT・エンジニア系               | フィールドエンジニア・サービスエンジニア | 1,906           | 1,871          | 35   | 1.9%  | 1,909        | -3   | -0.2% |
| IT・エンジニア系               | ヘルプデスク・ユーザーサポート      | 1,886           | 1,834          | 52   | 2.8%  | 1,883        | 3    | 0.2%  |
| IT・エンジニア系               | 運用管理・保守              | 2,271           | 2,227          | 44   | 2.0%  | 2,234        | 37   | 1.7%  |
| IT・エンジニア系               | 設計(建築・土木・設備)         | 1,961           | 1,859          | 102  | 5.5%  | 1,919        | 42   | 2.2%  |
| IT・エンジニア系               | 設計(電気・電子・機械)         | 2,153           | 2,136          | 17   | 0.8%  | 2,149        | 4    | 0.2%  |
| IT・エンジニア系               | 評価・テスト               | 2,134           | 1,964          | 170  | 8.7%  | 2,133        | 1    | 0.0%  |
| <b>IT・エンジニア系 集計</b>     |                      | 2,179           | 2,177          | 2    | 0.1%  | 2,174        | 5    | 0.2%  |
| 医療・介護・研究・教育系            | インストラクター・講師・塾講師      | 1,997           | 1,595          | 402  | 25.2% | 1,756        | 241  | 13.7% |
| 医療・介護・研究・教育系            | その他医療・介護・研究・教育系      | 1,437           | 1,516          | -79  | -5.2% | 1,559        | -122 | -7.8% |
| 医療・介護・研究・教育系            | 医療事務・調剤事務            | 1,247           | 1,279          | -32  | -2.5% | 1,207        | 40   | 3.3%  |
| 医療・介護・研究・教育系            | 介護系                  | 1,395           | 1,485          | -90  | -6.1% | 1,469        | -74  | -5.0% |
| 医療・介護・研究・教育系            | 看護系                  | 1,783           | 1,954          | -171 | -8.8% | 1,777        | 6    | 0.3%  |
| 医療・介護・研究・教育系            | 研究・開発・検査             | 1,502           | 1,504          | -2   | -0.1% | 1,506        | -4   | -0.3% |
| 医療・介護・研究・教育系            | 試験監督                 | 1,589           | 1,130          | 459  | 40.6% | -            | -    | -     |
| 医療・介護・研究・教育系            | 歯科衛生士・歯科助手           | 1,374           | 1,493          | -119 | -8.0% | 1,230        | 144  | 11.7% |
| 医療・介護・研究・教育系            | 治験                   | 2,217           | 1,983          | 234  | 11.8% | 2,221        | -4   | -0.2% |
| 医療・介護・研究・教育系            | 保育系                  | 1,416           | 1,428          | -12  | -0.8% | 1,377        | 39   | 2.8%  |
| 医療・介護・研究・教育系            | 薬剤師・栄養士・管理栄養士・医療技術者  | 1,452           | 1,373          | 79   | 5.8%  | 1,390        | 62   | 4.5%  |
| <b>医療・介護・研究・教育系 集計</b>  |                      | 1,442           | 1,553          | -111 | -7.1% | 1,488        | -46  | -3.1% |
| 工場・軽作業・物流・土木系           | その他工場・軽作業・物流・土木系     | 1,368           | 1,286          | 82   | 6.4%  | 1,369        | -1   | -0.1% |
| 工場・軽作業・物流・土木系           | ドライバー・配達・配送          | 1,303           | 1,360          | -57  | -4.2% | 1,303        | 0    | 0.0%  |
| 工場・軽作業・物流・土木系           | フォークリフト              | 1,342           | 1,307          | 35   | 2.7%  | 1,332        | 10   | 0.8%  |
| 工場・軽作業・物流・土木系           | 機械オペレーション            | 1,264           | 1,257          | 7    | 0.6%  | 1,272        | -8   | -0.6% |
| 工場・軽作業・物流・土木系           | 軽作業 (梱包・仕分け・検品)      | 1,153           | 1,105          | 48   | 4.3%  | 1,150        | 3    | 0.3%  |
| 工場・軽作業・物流・土木系           | 食品・飲料製造              | 1,158           | 1,130          | 28   | 2.5%  | 1,149        | 9    | 0.8%  |
| 工場・軽作業・物流・土木系           | 生産・品質管理              | 1,385           | 1,350          | 35   | 2.6%  | 1,361        | 24   | 1.8%  |
| 工場・軽作業・物流・土木系           | 製造 (組立・加工)           | 1,219           | 1,239          | -20  | -1.6% | 1,232        | -13  | -1.1% |
| 工場・軽作業・物流・土木系           | 倉庫管理・入出荷             | 1,266           | 1,226          | 40   | 3.3%  | 1,268        | -2   | -0.2% |
| <b>工場・軽作業・物流・土木系 集計</b> |                      | 1,225           | 1,187          | 38   | 3.2%  | 1,225        | 0    | 0.0%  |
| <b>総計</b>               |                      | 1,503           | 1,542          | -39  | -2.5% | 1,526        | -23  | -1.5% |

■職種別平均時給(東海)①:事務・オフィスワーク系、販売・営業・サービス系、WEB・クリエイター系

| 大カテゴリ                    | 小職種                  | 2020年7月<br>平均時給 | 前年同月比較 ('19/7) |           | 前月比較 ('20/6) |              |           |             |
|--------------------------|----------------------|-----------------|----------------|-----------|--------------|--------------|-----------|-------------|
|                          |                      |                 | 平均時給           | 増減額       | 増減率          | 平均時給         | 増減額       | 増減率         |
| 事務・オフィス系                 | OAオペレーター             | 1,343           | 1,315          | 28        | 2.1%         | 1,388        | -45       | -3.2%       |
| 事務・オフィス系                 | その他事務・オフィス系          | 1,380           | 1,283          | 97        | 7.6%         | 1,377        | 3         | 0.2%        |
| 事務・オフィス系                 | データ入力                | 1,237           | 1,264          | -27       | -2.1%        | 1,217        | 20        | 1.6%        |
| 事務・オフィス系                 | テレフォンオペレーター          | 1,308           | 1,324          | -16       | -1.2%        | 1,306        | 2         | 0.2%        |
| 事務・オフィス系                 | マーケティング・企画           | 1,551           | 1,589          | -38       | -2.4%        | 1,457        | 94        | 6.5%        |
| 事務・オフィス系                 | 一般事務                 | 1,298           | 1,299          | -1        | -0.1%        | 1,294        | 4         | 0.3%        |
| 事務・オフィス系                 | 営業事務                 | 1,333           | 1,329          | 4         | 0.3%         | 1,338        | -5        | -0.4%       |
| 事務・オフィス系                 | 英文事務                 | 1,531           | 1,460          | 71        | 4.9%         | 1,525        | 6         | 0.4%        |
| 事務・オフィス系                 | 学校事務                 | 1,310           | 1,248          | 62        | 5.0%         | 1,289        | 21        | 1.6%        |
| 事務・オフィス系                 | 金融事務(銀行・証券)          | 1,278           | 1,255          | 23        | 1.8%         | 1,301        | -23       | -1.8%       |
| 事務・オフィス系                 | 金融事務(生保・損保)          | 1,323           | 1,286          | 37        | 2.9%         | 1,313        | 10        | 0.8%        |
| 事務・オフィス系                 | 経理・会計・財務             | 1,355           | 1,325          | 30        | 2.3%         | 1,328        | 27        | 2.0%        |
| 事務・オフィス系                 | 広報・宣伝・IR             | 1,380           | 1,406          | -26       | -1.8%        | 1,371        | 9         | 0.7%        |
| 事務・オフィス系                 | 事務的軽作業               | 1,248           | 1,153          | 95        | 8.2%         | 1,243        | 5         | 0.4%        |
| 事務・オフィス系                 | 受付                   | 1,295           | 1,281          | 14        | 1.1%         | 1,299        | -4        | -0.3%       |
| 事務・オフィス系                 | 総務・人事・法務             | 1,353           | 1,327          | 26        | 2.0%         | 1,358        | -5        | -0.4%       |
| 事務・オフィス系                 | 通訳・翻訳                | 1,664           | 1,606          | 58        | 3.6%         | 1,651        | 13        | 0.8%        |
| 事務・オフィス系                 | 秘書                   | 1,377           | 1,367          | 10        | 0.7%         | 1,376        | 1         | 0.1%        |
| 事務・オフィス系                 | 貿易事務                 | 1,437           | 1,389          | 48        | 3.5%         | 1,428        | 9         | 0.6%        |
| <b>事務・オフィス系 集計</b>       |                      | <b>1,316</b>    | <b>1,310</b>   | <b>6</b>  | <b>0.5%</b>  | <b>1,311</b> | <b>5</b>  | <b>0.4%</b> |
| 販売・営業・飲食・サービス系           | アパレル・ファッション・コスメ販売    | 1,309           | 1,307          | 2         | 0.2%         | 1,298        | 11        | 0.8%        |
| 販売・営業・飲食・サービス系           | その他営業・サービス系          | 1,579           | 1,298          | 281       | 21.6%        | 1,572        | 7         | 0.4%        |
| 販売・営業・飲食・サービス系           | その他販売                | 1,289           | 1,303          | -14       | -1.1%        | 1,254        | 35        | 2.8%        |
| 販売・営業・飲食・サービス系           | テレマーケティング・テレポインター    | 1,312           | 1,283          | 29        | 2.3%         | 1,311        | 1         | 0.1%        |
| 販売・営業・飲食・サービス系           | 営業・企画営業・ラウンダー        | 1,486           | 1,470          | 16        | 1.1%         | 1,497        | -11       | -0.7%       |
| 販売・営業・飲食・サービス系           | 営業アシスタント             | 1,376           | 1,383          | -7        | -0.5%        | 1,396        | -20       | -1.4%       |
| 販売・営業・飲食・サービス系           | 携帯・家電販売              | 1,368           | 1,365          | 3         | 0.2%         | 1,364        | 4         | 0.3%        |
| 販売・営業・飲食・サービス系           | 接客・ショールーム・カウンター      | 1,214           | 1,223          | -9        | -0.7%        | 1,208        | 6         | 0.5%        |
| 販売・営業・飲食・サービス系           | 旅行関連                 | 1,194           | 1,178          | 16        | 1.4%         | 1,179        | 15        | 1.3%        |
| <b>販売・営業・飲食・サービス系 集計</b> |                      | <b>1,354</b>    | <b>1,305</b>   | <b>49</b> | <b>3.8%</b>  | <b>1,339</b> | <b>15</b> | <b>1.1%</b> |
| WEB・クリエイター系              | DTPオペレーター            | 1,383           | 1,326          | 57        | 4.3%         | 1,416        | -33       | -2.3%       |
| WEB・クリエイター系              | WEBディレクター            | 1,375           | 1,846          | -471      | -25.5%       | 1,389        | -14       | -1.0%       |
| WEB・クリエイター系              | WEBデザイナー             | 1,431           | 1,509          | -78       | -5.2%        | 1,353        | 78        | 5.8%        |
| WEB・クリエイター系              | WEB制作・編集             | 1,505           | 1,489          | 16        | 1.1%         | 1,510        | -5        | -0.3%       |
| WEB・クリエイター系              | インテリアコーディネーター        | 1,531           | 1,432          | 99        | 6.9%         | 1,518        | 13        | 0.9%        |
| WEB・クリエイター系              | グラフィックデザイナー・その他デザイナー | 1,542           | 1,410          | 132       | 9.4%         | 1,592        | -50       | -3.1%       |
| WEB・クリエイター系              | その他WEB・クリエイター系       | 1,494           | 1,496          | -2        | -0.1%        | 1,515        | -21       | -1.4%       |
| WEB・クリエイター系              | 映像・音響                | 1,606           | -              | -         | -            | 1,650        | -44       | -2.7%       |
| WEB・クリエイター系              | 制作・編集・校正・ライター        | 1,354           | 1,525          | -171      | -11.2%       | 1,363        | -9        | -0.7%       |
| <b>WEB・クリエイター系 集計</b>    |                      | <b>1,471</b>    | <b>1,473</b>   | <b>-2</b> | <b>-0.1%</b> | <b>1,467</b> | <b>4</b>  | <b>0.3%</b> |



■職種別平均時給(東海)②:IT・エンジニア系、医療・介護・研究・教育系、工場・軽作業・物流系

| 大カテゴリ                   | 小職種                  | 2020年7月<br>平均時給 | 前年同月比較 ('19/7) |           |              | 前月比較 ('20/6) |            |              |
|-------------------------|----------------------|-----------------|----------------|-----------|--------------|--------------|------------|--------------|
|                         |                      |                 | 平均時給           | 増減額       | 増減率          | 平均時給         | 増減額        | 増減率          |
| IT・エンジニア系               | CAD (建築・土木・設備)       | 1,469           | 1,453          | 16        | 1.1%         | 1,421        | 48         | 3.4%         |
| IT・エンジニア系               | CAD (電気・電子・機械)       | 1,527           | 1,572          | -45       | -2.9%        | 1,538        | -11        | -0.7%        |
| IT・エンジニア系               | OAインストラクター           | 1,567           | 1,488          | 79        | 5.3%         | 1,456        | 111        | 7.6%         |
| IT・エンジニア系               | SE・プログラマー (WEB・スマホ系) | 2,115           | 2,375          | -260      | -10.9%       | 2,124        | -9         | -0.4%        |
| IT・エンジニア系               | SE・プログラマー (オープン系)    | 2,288           | 2,201          | 87        | 4.0%         | 2,246        | 42         | 1.9%         |
| IT・エンジニア系               | SE・プログラマー (制御系)      | 2,086           | 2,009          | 77        | 3.8%         | 2,007        | 79         | 3.9%         |
| IT・エンジニア系               | SE・プログラマー (汎用系)      | 2,129           | 1,839          | 290       | 15.8%        | 1,842        | 287        | 15.6%        |
| IT・エンジニア系               | その他IT・技術系            | 1,769           | 1,819          | -50       | -2.7%        | 1,778        | -9         | -0.5%        |
| IT・エンジニア系               | ネットワークエンジニア          | 2,293           | 2,286          | 7         | 0.3%         | 2,205        | 88         | 4.0%         |
| IT・エンジニア系               | フィールドエンジニア・サービスエンジニア | 1,609           | 1,406          | 203       | 14.4%        | 1,674        | -65        | -3.9%        |
| IT・エンジニア系               | ヘルプデスク・ユーザーサポート      | 1,491           | 1,561          | -70       | -4.5%        | 1,563        | -72        | -4.6%        |
| IT・エンジニア系               | 運用管理・保守              | 1,787           | 2,002          | -215      | -10.7%       | 1,832        | -45        | -2.5%        |
| IT・エンジニア系               | 設計(建築・土木・設備)         | 1,851           | 1,904          | -53       | -2.8%        | 1,922        | -71        | -3.7%        |
| IT・エンジニア系               | 設計(電気・電子・機械)         | 1,910           | 2,002          | -92       | -4.6%        | 1,934        | -24        | -1.2%        |
| IT・エンジニア系               | 評価・テスト               | 1,645           | 1,642          | 3         | 0.2%         | 1,679        | -34        | -2.0%        |
| <b>IT・エンジニア系 集計</b>     |                      | <b>1,877</b>    | <b>1,883</b>   | <b>-6</b> | <b>-0.3%</b> | <b>1,849</b> | <b>28</b>  | <b>1.5%</b>  |
| 医療・介護・研究・教育系            | インストラクター・講師・塾講師      | 1,371           | 1,392          | -21       | -1.5%        | 1,400        | -29        | -2.1%        |
| 医療・介護・研究・教育系            | その他医療・介護・研究・教育系      | 1,187           | 1,227          | -40       | -3.3%        | 1,154        | 33         | 2.9%         |
| 医療・介護・研究・教育系            | 医療事務・調剤事務            | 1,165           | 1,151          | 14        | 1.2%         | 1,165        | 0          | 0.0%         |
| 医療・介護・研究・教育系            | 介護系                  | 1,258           | 1,277          | -19       | -1.5%        | 1,370        | -112       | -8.2%        |
| 医療・介護・研究・教育系            | 看護系                  | 1,610           | 1,449          | 161       | 11.1%        | 1,413        | 197        | 13.9%        |
| 医療・介護・研究・教育系            | 研究・開発・検査             | 1,426           | 1,394          | 32        | 2.3%         | 1,436        | -10        | -0.7%        |
| 医療・介護・研究・教育系            | 試験監督                 | -               | 1,150          | -         | -            | -            | -          | -            |
| 医療・介護・研究・教育系            | 歯科衛生士・歯科助手           | 1,316           | -              | -         | -            | 1,307        | 9          | 0.7%         |
| 医療・介護・研究・教育系            | 治験                   | 1,400           | 1,400          | 0         | 0.0%         | 1,400        | 0          | 0.0%         |
| 医療・介護・研究・教育系            | 保育系                  | 1,222           | 1,141          | 81        | 7.1%         | 1,189        | 33         | 2.8%         |
| 医療・介護・研究・教育系            | 薬剤師・栄養士・管理栄養士・医療技術者  | 1,322           | 1,422          | -100      | -7.0%        | 1,412        | -90        | -6.4%        |
| <b>医療・介護・研究・教育系 集計</b>  |                      | <b>1,290</b>    | <b>1,286</b>   | <b>4</b>  | <b>0.3%</b>  | <b>1,357</b> | <b>-67</b> | <b>-4.9%</b> |
| 工場・軽作業・物流・土木系           | その他工場・軽作業・物流・土木系     | 1,273           | 1,249          | 24        | 1.9%         | 1,282        | -9         | -0.7%        |
| 工場・軽作業・物流・土木系           | ドライバー・配達・配送          | 1,343           | 1,316          | 27        | 2.1%         | 1,351        | -8         | -0.6%        |
| 工場・軽作業・物流・土木系           | フォークリフト              | 1,336           | 1,344          | -8        | -0.6%        | 1,343        | -7         | -0.5%        |
| 工場・軽作業・物流・土木系           | 機械オペレーション            | 1,315           | 1,317          | -2        | -0.2%        | 1,314        | 1          | 0.1%         |
| 工場・軽作業・物流・土木系           | 軽作業 (梱包・仕分け・検品)      | 1,139           | 1,162          | -23       | -2.0%        | 1,135        | 4          | 0.4%         |
| 工場・軽作業・物流・土木系           | 食品・飲料製造              | 1,139           | 1,133          | 6         | 0.5%         | 1,136        | 3          | 0.3%         |
| 工場・軽作業・物流・土木系           | 生産・品質管理              | 1,408           | 1,329          | 79        | 5.9%         | 1,402        | 6          | 0.4%         |
| 工場・軽作業・物流・土木系           | 製造 (組立・加工)           | 1,244           | 1,284          | -40       | -3.1%        | 1,251        | -7         | -0.6%        |
| 工場・軽作業・物流・土木系           | 倉庫管理・入出荷             | 1,292           | 1,251          | 41        | 3.3%         | 1,260        | 32         | 2.5%         |
| <b>工場・軽作業・物流・土木系 集計</b> |                      | <b>1,229</b>    | <b>1,233</b>   | <b>-4</b> | <b>-0.3%</b> | <b>1,225</b> | <b>4</b>   | <b>0.3%</b>  |
| <b>総計</b>               |                      | <b>1,314</b>    | <b>1,312</b>   | <b>2</b>  | <b>0.2%</b>  | <b>1,347</b> | <b>-33</b> | <b>-2.4%</b> |

■職種別平均時給(関西)①:事務・オフィスワーク系、販売・営業・サービス系、WEB・クリエイター系

| 大カテゴリ                    | 小職種                  | 2020年7月<br>平均時給 | 前年同月比較 ('19/7) |           |             | 前月比較 ('20/6) |           |              |
|--------------------------|----------------------|-----------------|----------------|-----------|-------------|--------------|-----------|--------------|
|                          |                      |                 | 平均時給           | 増減額       | 増減率         | 平均時給         | 増減額       | 増減率          |
| 事務・オフィス系                 | OAオペレーター             | 1,378           | 1,368          | 10        | 0.7%        | 1,408        | -30       | -2.1%        |
| 事務・オフィス系                 | その他事務・オフィス系          | 1,372           | 1,370          | 2         | 0.1%        | 1,343        | 29        | 2.2%         |
| 事務・オフィス系                 | データ入力                | 1,320           | 1,260          | 60        | 4.8%        | 1,302        | 18        | 1.4%         |
| 事務・オフィス系                 | テレフォンオペレーター          | 1,356           | 1,328          | 28        | 2.1%        | 1,366        | -10       | -0.7%        |
| 事務・オフィス系                 | マーケティング・企画           | 1,515           | 1,365          | 150       | 11.0%       | 1,511        | 4         | 0.3%         |
| 事務・オフィス系                 | 一般事務                 | 1,319           | 1,286          | 33        | 2.6%        | 1,311        | 8         | 0.6%         |
| 事務・オフィス系                 | 営業事務                 | 1,378           | 1,331          | 47        | 3.5%        | 1,359        | 19        | 1.4%         |
| 事務・オフィス系                 | 英文事務                 | 1,603           | 1,527          | 76        | 5.0%        | 1,569        | 34        | 2.2%         |
| 事務・オフィス系                 | 学校事務                 | 1,251           | 1,248          | 3         | 0.2%        | 1,251        | 0         | 0.0%         |
| 事務・オフィス系                 | 金融事務(銀行・証券)          | 1,345           | 1,308          | 37        | 2.8%        | 1,365        | -20       | -1.5%        |
| 事務・オフィス系                 | 金融事務(生保・損保)          | 1,421           | 1,375          | 46        | 3.3%        | 1,422        | -1        | -0.1%        |
| 事務・オフィス系                 | 経理・会計・財務             | 1,389           | 1,345          | 44        | 3.3%        | 1,380        | 9         | 0.7%         |
| 事務・オフィス系                 | 広報・宣伝・IR             | 1,386           | 1,365          | 21        | 1.5%        | 1,468        | -82       | -5.6%        |
| 事務・オフィス系                 | 事務的軽作業               | 1,242           | 1,175          | 67        | 5.7%        | 1,261        | -19       | -1.5%        |
| 事務・オフィス系                 | 受付                   | 1,302           | 1,279          | 23        | 1.8%        | 1,279        | 23        | 1.8%         |
| 事務・オフィス系                 | 総務・人事・法務             | 1,406           | 1,336          | 70        | 5.2%        | 1,392        | 14        | 1.0%         |
| 事務・オフィス系                 | 通訳・翻訳                | 1,665           | 1,551          | 114       | 7.4%        | 1,499        | 166       | 11.1%        |
| 事務・オフィス系                 | 秘書                   | 1,440           | 1,386          | 54        | 3.9%        | 1,456        | -16       | -1.1%        |
| 事務・オフィス系                 | 貿易事務                 | 1,442           | 1,405          | 37        | 2.6%        | 1,440        | 2         | 0.1%         |
| <b>事務・オフィス系 集計</b>       |                      | <b>1,350</b>    | <b>1,312</b>   | <b>38</b> | <b>2.9%</b> | <b>1,342</b> | <b>8</b>  | <b>0.6%</b>  |
| 販売・営業・飲食・サービス系           | アパレル・ファッション・コスメ販売    | 1,318           | 1,335          | -17       | -1.3%       | 1,283        | 35        | 2.7%         |
| 販売・営業・飲食・サービス系           | その他営業・サービス系          | 1,230           | 1,266          | -36       | -2.8%       | 1,255        | -25       | -2.0%        |
| 販売・営業・飲食・サービス系           | その他販売                | 1,280           | 1,253          | 27        | 2.2%        | 1,229        | 51        | 4.1%         |
| 販売・営業・飲食・サービス系           | テレマーケティング・テレポインター    | 1,304           | 1,256          | 48        | 3.8%        | 1,363        | -59       | -4.3%        |
| 販売・営業・飲食・サービス系           | 営業・企画営業・ラウンダー        | 1,460           | 1,518          | -58       | -3.8%       | 1,497        | -37       | -2.5%        |
| 販売・営業・飲食・サービス系           | 営業アシスタント             | 1,491           | 1,428          | 63        | 4.4%        | 1,501        | -10       | -0.7%        |
| 販売・営業・飲食・サービス系           | 携帯・家電販売              | 1,381           | 1,472          | -91       | -6.2%       | 1,304        | 77        | 5.9%         |
| 販売・営業・飲食・サービス系           | 接客・ショールーム・カウンター      | 1,238           | 1,244          | -6        | -0.5%       | 1,462        | -224      | -15.3%       |
| 販売・営業・飲食・サービス系           | 旅行関連                 | 1,329           | 1,152          | 177       | 15.4%       | 1,385        | -56       | -4.0%        |
| <b>販売・営業・飲食・サービス系 集計</b> |                      | <b>1,346</b>    | <b>1,320</b>   | <b>26</b> | <b>2.0%</b> | <b>1,343</b> | <b>3</b>  | <b>0.2%</b>  |
| WEB・クリエイター系              | DTPオペレーター            | 1,412           | 1,375          | 37        | 2.7%        | 1,395        | 17        | 1.2%         |
| WEB・クリエイター系              | WEBディレクター            | 1,668           | 1,715          | -47       | -2.7%       | 1,725        | -57       | -3.3%        |
| WEB・クリエイター系              | WEBデザイナー             | 1,503           | 1,589          | -86       | -5.4%       | 1,505        | -2        | -0.1%        |
| WEB・クリエイター系              | WEB制作・編集             | 1,571           | 1,529          | 42        | 2.7%        | 1,574        | -3        | -0.2%        |
| WEB・クリエイター系              | インテリアコーディネーター        | 1,364           | 1,416          | -52       | -3.7%       | 1,359        | 5         | 0.4%         |
| WEB・クリエイター系              | グラフィックデザイナー・その他デザイナー | 1,474           | 1,442          | 32        | 2.2%        | 1,506        | -32       | -2.1%        |
| WEB・クリエイター系              | その他WEB・クリエイター系       | 1,794           | 1,354          | 440       | 32.5%       | 1,739        | 55        | 3.2%         |
| WEB・クリエイター系              | 映像・音響                | 2,395           | 1,447          | 948       | 65.5%       | 3,300        | -905      | -27.4%       |
| WEB・クリエイター系              | 制作・編集・校正・ライター        | 1,395           | 1,383          | 12        | 0.9%        | 1,434        | -39       | -2.7%        |
| <b>WEB・クリエイター系 集計</b>    |                      | <b>1,535</b>    | <b>1,454</b>   | <b>81</b> | <b>5.6%</b> | <b>1,537</b> | <b>-2</b> | <b>-0.1%</b> |

■職種別平均時給(関西)②:IT・エンジニア系、医療・介護・研究・教育系、工場・軽作業・物流系

| 大カテゴリ                   | 小職種                  | 2020年7月<br>平均時給 | 前年同月比較 ('19/7) |            | 前月比較 ('20/6) |              |            |              |
|-------------------------|----------------------|-----------------|----------------|------------|--------------|--------------|------------|--------------|
|                         |                      |                 | 平均時給           | 増減額        | 増減率          | 平均時給         | 増減額        | 増減率          |
| IT・エンジニア系               | CAD (建築・土木・設備)       | 1,592           | 1,539          | 53         | 3.4%         | 1,576        | 16         | 1.0%         |
| IT・エンジニア系               | CAD (電気・電子・機械)       | 1,626           | 1,607          | 19         | 1.2%         | 1,634        | -8         | -0.5%        |
| IT・エンジニア系               | OAインストラクター           | 1,703           | 1,695          | 8          | 0.5%         | 1,880        | -177       | -9.4%        |
| IT・エンジニア系               | SE・プログラマー (WEB・スマホ系) | 2,286           | 2,232          | 54         | 2.4%         | 2,281        | 5          | 0.2%         |
| IT・エンジニア系               | SE・プログラマー (オープン系)    | 2,235           | 2,228          | 7          | 0.3%         | 2,215        | 20         | 0.9%         |
| IT・エンジニア系               | SE・プログラマー (制御系)      | 2,248           | 2,100          | 148        | 7.0%         | 2,237        | 11         | 0.5%         |
| IT・エンジニア系               | SE・プログラマー (汎用系)      | 1,905           | 1,966          | -61        | -3.1%        | 1,871        | 34         | 1.8%         |
| IT・エンジニア系               | その他IT・技術系            | 1,888           | 1,851          | 37         | 2.0%         | 1,857        | 31         | 1.7%         |
| IT・エンジニア系               | ネットワークエンジニア          | 2,320           | 2,305          | 15         | 0.7%         | 2,358        | -38        | -1.6%        |
| IT・エンジニア系               | フィールドエンジニア・サービスエンジニア | 1,534           | 1,863          | -329       | -17.7%       | 1,535        | -1         | -0.1%        |
| IT・エンジニア系               | ヘルプデスク・ユーザーサポート      | 1,689           | 1,573          | 116        | 7.4%         | 1,679        | 10         | 0.6%         |
| IT・エンジニア系               | 運用管理・保守              | 2,086           | 1,902          | 184        | 9.7%         | 2,047        | 39         | 1.9%         |
| IT・エンジニア系               | 設計(建築・土木・設備)         | 1,726           | 1,636          | 90         | 5.5%         | 1,688        | 38         | 2.3%         |
| IT・エンジニア系               | 設計(電気・電子・機械)         | 1,954           | 1,967          | -13        | -0.7%        | 1,935        | 19         | 1.0%         |
| IT・エンジニア系               | 評価・テスト               | 1,707           | 1,651          | 56         | 3.4%         | 1,708        | -1         | -0.1%        |
| <b>IT・エンジニア系 集計</b>     |                      | <b>1,881</b>    | <b>1,826</b>   | <b>55</b>  | <b>3.0%</b>  | <b>1,874</b> | <b>7</b>   | <b>0.4%</b>  |
| 医療・介護・研究・教育系            | インストラクター・講師・塾講師      | 2,092           | 1,425          | 667        | 46.8%        | 2,022        | 70         | 3.5%         |
| 医療・介護・研究・教育系            | その他医療・介護・研究・教育系      | 1,268           | 1,448          | -180       | -12.4%       | 1,330        | -62        | -4.7%        |
| 医療・介護・研究・教育系            | 医療事務・調剤事務            | 1,306           | 1,175          | 131        | 11.1%        | 1,198        | 108        | 9.0%         |
| 医療・介護・研究・教育系            | 介護系                  | 1,282           | 1,335          | -53        | -4.0%        | 1,365        | -83        | -6.1%        |
| 医療・介護・研究・教育系            | 看護系                  | 1,646           | 1,643          | 3          | 0.2%         | 1,586        | 60         | 3.8%         |
| 医療・介護・研究・教育系            | 研究・開発・検査             | 1,505           | 1,499          | 6          | 0.4%         | 1,518        | -13        | -0.9%        |
| 医療・介護・研究・教育系            | 試験監督                 | 1,180           | -              | -          | -            | -            | -          | -            |
| 医療・介護・研究・教育系            | 歯科衛生士・歯科助手           | 1,557           | 1,150          | 407        | 35.4%        | 1,536        | 21         | 1.4%         |
| 医療・介護・研究・教育系            | 治験                   | 2,421           | 1,662          | 759        | 45.7%        | 2,165        | 256        | 11.8%        |
| 医療・介護・研究・教育系            | 保育系                  | 1,257           | 1,204          | 53         | 4.4%         | 1,245        | 12         | 1.0%         |
| 医療・介護・研究・教育系            | 薬剤師・栄養士・管理栄養士・医療技術者  | 1,816           | 1,298          | 518        | 39.9%        | 1,569        | 247        | 15.7%        |
| <b>医療・介護・研究・教育系 集計</b>  |                      | <b>1,320</b>    | <b>1,353</b>   | <b>-33</b> | <b>-2.4%</b> | <b>1,372</b> | <b>-52</b> | <b>-3.8%</b> |
| 工場・軽作業・物流・土木系           | その他工場・軽作業・物流・土木系     | 1,268           | 1,230          | 38         | 3.1%         | 1,246        | 22         | 1.8%         |
| 工場・軽作業・物流・土木系           | ドライバー・配達・配送          | 1,201           | 1,189          | 12         | 1.0%         | 1,212        | -11        | -0.9%        |
| 工場・軽作業・物流・土木系           | フォークリフト              | 1,290           | 1,305          | -15        | -1.1%        | 1,296        | -6         | -0.5%        |
| 工場・軽作業・物流・土木系           | 機械オペレーション            | 1,267           | 1,248          | 19         | 1.5%         | 1,273        | -6         | -0.5%        |
| 工場・軽作業・物流・土木系           | 軽作業 (梱包・仕分け・検品)      | 1,114           | 1,110          | 4          | 0.4%         | 1,120        | -6         | -0.5%        |
| 工場・軽作業・物流・土木系           | 食品・飲料製造              | 1,134           | 1,124          | 10         | 0.9%         | 1,170        | -36        | -3.1%        |
| 工場・軽作業・物流・土木系           | 生産・品質管理              | 1,444           | 1,320          | 124        | 9.4%         | 1,415        | 29         | 2.0%         |
| 工場・軽作業・物流・土木系           | 製造 (組立・加工)           | 1,220           | 1,233          | -13        | -1.1%        | 1,216        | 4          | 0.3%         |
| 工場・軽作業・物流・土木系           | 倉庫管理・入出荷             | 1,185           | 1,181          | 4          | 0.3%         | 1,188        | -3         | -0.3%        |
| <b>工場・軽作業・物流・土木系 集計</b> |                      | <b>1,181</b>    | <b>1,172</b>   | <b>9</b>   | <b>0.8%</b>  | <b>1,185</b> | <b>-4</b>  | <b>-0.3%</b> |
| <b>総計</b>               |                      | <b>1,338</b>    | <b>1,346</b>   | <b>-8</b>  | <b>-0.6%</b> | <b>1,375</b> | <b>-37</b> | <b>-2.7%</b> |