

5 月度派遣求人 3 大都市圏の平均時給は 1,505 円 前年同月比+10 円、前月比+1 円

ディップ株式会社（以下「当社」）は、2022年5月度 3大都市圏の派遣時給データを発表しました。本調査は、社員・派遣・パートの求人情報サイト「はたらこねっと」に掲載された派遣・紹介予定派遣の求人広告データをもとに集計したものです。

全国版 派遣時給レポートはこちら：<https://www.dip-net.co.jp/files/1607>

大カテゴリ	3エリア計					関東					東海					関西				
	平均時給	前年比	前年増加率	前月比	前月増加率	平均時給	前年比	前年増加率	前月比	前月増加率	平均時給	前年比	前年増加率	前月比	前月増加率	平均時給	前年比	前年増加率	前月比	前月増加率
事務・オフィス系	¥1,501	¥-5	-0.3%	¥-8	-0.5%	¥1,595	¥2	0.1%	¥-7	-0.4%	¥1,344	¥8	0.6%	¥-2	-0.1%	¥1,365	¥-14	-1.0%	¥-3	-0.2%
販売・営業・飲食・サービス系	¥1,469	¥12	0.8%	¥-1	-0.1%	¥1,502	¥14	0.9%	¥1	0.1%	¥1,439	¥37	2.6%	¥-19	-1.3%	¥1,418	¥-31	-2.1%	¥5	0.4%
WEB・クリエイター系	¥1,810	¥-159	-8.1%	¥-2	-0.1%	¥1,898	¥-197	-9.4%	¥1	0.1%	¥1,559	¥5	0.3%	¥-37	-2.3%	¥1,526	¥-34	-2.2%	¥8	0.5%
IT・エンジニア系	¥2,154	¥12	0.6%	¥4	0.2%	¥2,270	¥-15	-0.7%	¥9	0.4%	¥1,790	¥-64	-3.5%	¥12	0.7%	¥1,900	¥10	0.5%	¥2	0.1%
医療・介護・研究・教育系	¥1,471	¥15	1.0%	¥14	1.0%	¥1,549	¥10	0.6%	¥34	2.2%	¥1,374	¥11	0.8%	¥13	1.0%	¥1,348	¥-1	-0.1%	¥-20	-1.5%
工場・軽作業・物流・土木系	¥1,304	¥44	3.5%	¥2	0.2%	¥1,305	¥43	3.4%	¥3	0.2%	¥1,321	¥37	2.9%	¥-2	-0.2%	¥1,279	¥56	4.6%	¥5	0.4%
総計	¥1,505	¥10	0.7%	¥1	0.1%	¥1,599	¥7	0.4%	¥7	0.4%	¥1,368	¥10	0.7%	¥0	0.0%	¥1,380	¥2	0.1%	¥-5	-0.4%

■ 5 月度の職種別平均時給は 3 職種の大カテゴリで前年同月比プラス

職種別の平均時給は、4職種の大カテゴリで前年同月を上回りました。具体的には「販売・営業・飲食・サービス系」は1,469円（前年同月比+12円、前月比-1円）、「IT・エンジニア系」は2,154円（前年同月比+12円、前月比+4円）、「医療・介護・研究・教育系」は1,471円（前年同月比+15円、前月比+14円）、「工場・軽作業・物流・土木系」は1,304円（前年同月比+44円、前月比+2円）は、前年より増加しました。一方で、「事務・オフィス系」は1,501円（前年同月比-5円、前月比-8円）、「WEB・クリエイター系」は1,810円（前年同月比-159円、前月比-2円）、となり、前年より減少しました。

また、5月度の「はたらこねっと」に掲載された派遣・紹介予定派遣の求人件数は約18万件で、前年同月比+61.2%、前月比-4.3%となりました。

■ 5 月度のエリア別平均時給は、3 エリアで前年同月比プラス

エリア別の平均時給について、関東エリアは1,599円（前年同月比+7円、前月比+7円）、東海エリアは1,368円（前年同月比+10円、前月比±0円）、関西エリアは1,380円（前年同月比+2円、前月比-5円）となりました。

【調査概要】

■ 集計対象

当社が運営する社員・派遣・パートの求人サイト「はたらこねっと」に掲載された求人情報より、雇用形態「一般派遣」「紹介予定派遣」を抽出し、募集時の平均時給を集計いたしました。サンプル数が10件以下未満のものは“-”表記となっております。

■ 対象エリア

- （関東）東京都、神奈川県、埼玉県、千葉県、茨城県、群馬県、栃木県、山梨県
- （東海）愛知県、岐阜県、三重県、静岡県
- （関西）大阪府、兵庫県、京都府、滋賀県、奈良県、和歌山県

■ 集計対象職種

・事務・オフィス系

↳ 一般事務、営業事務、データ入力、テレフォンオペレーター、英文事務、金融事務、経理・会計・財務、総務・人事・法務、秘書、貿易事務など

・販売・営業・サービス系

- ↳アパレル販売、携帯・家電販売、テレマーケティング・テレポインター、営業・ラウンダー、接客・ショールームカウンター、旅行関連など
- ・WEB・クリエイター系
- ↳DTPオペレーター、WEBディレクター、WEBデザイナー、制作、映像・音響、制作・編集・校正・ライターなど
- ・IT・エンジニア系
- ↳CAD、SE・プログラマ、ネットワークエンジニア、ヘルプデスク、運用管理・保守、設計、評価・テストなど
- ・医療・介護・研究・教育系
- ↳介護系、看護系、保育系、医療事務、研究・開発・検査、薬剤師・栄養士など
- ・工場・軽作業・物流・土木系
- ↳ドライバー、軽作業、食品製造、製造（組立・加工）など

「はたらこねっと」概要

「はたらこねっと」は、日本最大級の社員・派遣・パートの求人情報サイトです。幅広い「雇用形態」・「勤務地」・「職種」・「こだわり」など、充実した検索条件からお仕事を探す事ができます。

「はたらこねっと」：<https://www.hatarako.net>

当社概要

労働市場における諸課題を解決し、誰もが働く喜びと幸せを感じられる社会の実現を目指す“Labor force solution company”をビジョンに掲げ、人材サービス事業とDX事業を運営しています。企業理念「私たちdipは夢とアイデアと情熱で社会を改善する存在となる」のもと、事業活動を通じて持続可能な社会の実現に貢献してまいります。

社名：ディップ株式会社（dip corporation）

代表者：富田 英揮（代表取締役社長 兼CEO）

本社：東京都港区六本木3-2-1 六本木グランドタワー31F

電話：03-5114-1177（代表）

設立：1997年3月

資本金：1,085百万円（2022年2月末現在）

従業員数：2,356名（2022年4月1日現在の正社員）※契約・アルバイト・派遣社員除く

事業内容：求人情報サイト「バイトル」「バイトルNEXT」「バイトルPRO」「はたらこねっと」、看護師転職支援サービス「ナースではたらこ」の運営、DXサービス「コボット」の開発・提供、他

上場証券取引所：東京証券取引所（プライム市場）

売上高：395億円（2022年2月期）

URL：<https://www.dip-net.co.jp/>

本件に関するお問い合わせ先

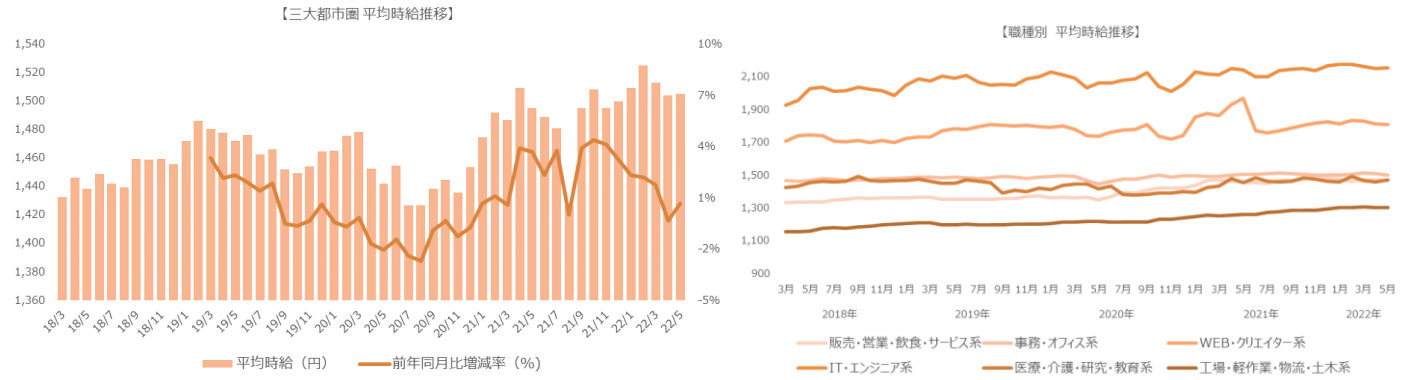
ディップ株式会社 広報担当

TEL：03-6628-4070

お問合せフォーム：<https://campaign.jp/dip/contact>

1. 三大都市圏 募集平均時給調査

■平均時給推移（三大都市圏 ※関東、東海、関西）



■職種別平均時給①（三大都市圏）：事務・オフィスワーク系、販売・営業・サービス系、WEB・クリエイター系

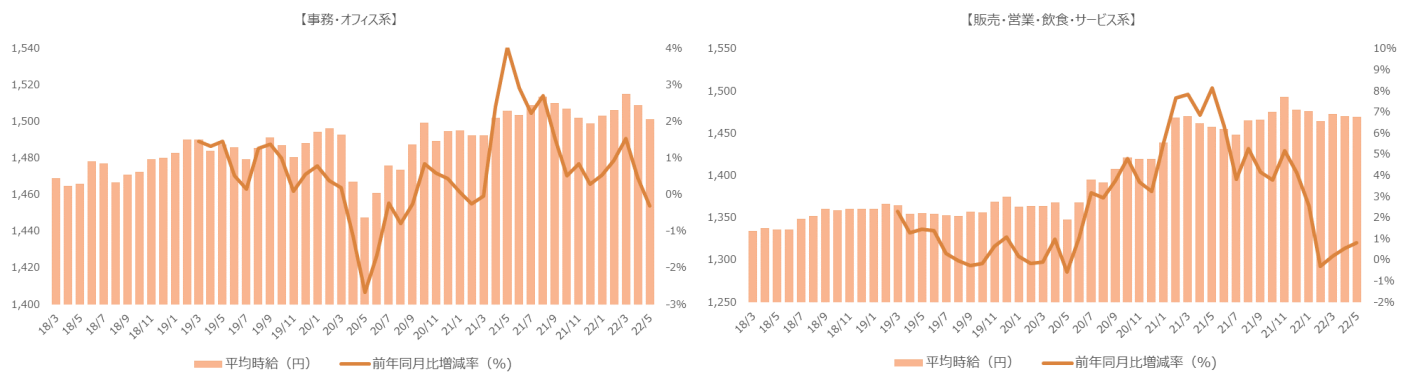
大カテゴリ	小職種	2022年5月		('21/5)		('22/4)		
		平均時給	平均時給	増減額	増減率	平均時給	増減額	増減率
事務・オフィス系	OAオペレーター	¥1,734	¥1,613	121	7.5%	¥1,755	-21	-1.2%
事務・オフィス系	その他事務・オフィス系	¥1,428	¥1,462	-34	-2.3%	¥1,442	-14	-1.0%
事務・オフィス系	データ入力	¥1,409	¥1,391	18	1.3%	¥1,432	-23	-1.6%
事務・オフィス系	テレホンオペレーター	¥1,484	¥1,479	5	0.3%	¥1,497	-13	-0.9%
事務・オフィス系	マーケティング・企画	¥1,863	¥2,011	-148	-7.4%	¥1,893	-30	-1.6%
事務・オフィス系	一般事務	¥1,460	¥1,459	1	0.1%	¥1,467	-7	-0.5%
事務・オフィス系	営業事務	¥1,521	¥1,539	-18	-1.2%	¥1,524	-3	-0.2%
事務・オフィス系	英文事務	¥1,733	¥1,726	7	0.4%	¥1,735	-2	-0.1%
事務・オフィス系	学校事務	¥1,382	¥1,386	-4	-0.3%	¥1,368	14	1.0%
事務・オフィス系	金融事務（銀行・証券）	¥1,498	¥1,513	-15	-1.0%	¥1,500	-2	-0.1%
事務・オフィス系	金融事務（生保・損保）	¥1,529	¥1,495	34	2.3%	¥1,522	7	0.5%
事務・オフィス系	経理・会計・財務	¥1,593	¥1,606	-13	-0.8%	¥1,595	-2	-0.1%
事務・オフィス系	広報・宣伝・IR	¥1,695	¥1,719	-24	-1.4%	¥1,707	-12	-0.7%
事務・オフィス系	事務的軽作業	¥1,346	¥1,317	29	2.2%	¥1,362	-16	-1.2%
事務・オフィス系	受付	¥1,387	¥1,376	11	0.8%	¥1,399	-12	-0.9%
事務・オフィス系	総務・人事・法務	¥1,615	¥1,622	-7	-0.4%	¥1,613	2	0.1%
事務・オフィス系	通訳・翻訳	¥1,893	¥1,921	-28	-1.5%	¥1,910	-17	-0.9%
事務・オフィス系	秘書	¥1,686	¥1,680	6	0.4%	¥1,682	4	0.2%
事務・オフィス系	貿易事務	¥1,583	¥1,571	12	0.8%	¥1,587	-4	-0.3%
事務・オフィス系 集計		¥1,501	¥1,506	-5	-0.3%	¥1,509	-8	-0.5%
販売・営業・飲食・サービス系	アパレル・ファッション・コスメ販売	¥1,447	¥1,415	32	2.3%	¥1,447	0	0.0%
販売・営業・飲食・サービス系	その他営業・サービス系	¥1,434	¥1,398	36	2.6%	¥1,492	-58	-3.9%
販売・営業・飲食・サービス系	その他販売	¥1,405	¥1,353	52	3.8%	¥1,372	33	2.4%
販売・営業・飲食・サービス系	テレマーケティング・テレアポインター	¥1,468	¥1,695	-227	-13.4%	¥1,454	14	1.0%
販売・営業・飲食・サービス系	営業・企画営業・ラウンダー	¥1,710	¥1,689	21	1.2%	¥1,704	6	0.4%
販売・営業・飲食・サービス系	営業アシスタント	¥1,538	¥1,584	-46	-2.9%	¥1,516	22	1.5%
販売・営業・飲食・サービス系	携帯・家電販売	¥1,428	¥1,433	-5	-0.3%	¥1,419	9	0.6%
販売・営業・飲食・サービス系	接客・ショールーム・カウンター	¥1,384	¥1,356	28	2.1%	¥1,384	0	0.0%
販売・営業・飲食・サービス系	旅行関連	¥1,458	¥1,452	6	0.4%	¥1,317	141	10.7%
販売・営業・飲食・サービス系 集計		¥1,469	¥1,457	12	0.8%	¥1,470	-1	-0.1%
WEB・クリエイター系	DTPオペレーター	¥1,578	¥1,530	48	3.1%	¥1,585	-7	-0.4%
WEB・クリエイター系	WEBディレクター	¥2,121	¥2,181	-60	-2.8%	¥2,094	27	1.3%
WEB・クリエイター系	WEBデザイナー	¥1,942	¥2,140	-198	-9.3%	¥1,939	3	0.2%
WEB・クリエイター系	WEB制作・編集	¥1,880	¥2,130	-250	-11.7%	¥1,883	-3	-0.2%
WEB・クリエイター系	インテリアコーディネーター	¥1,544	¥1,539	5	0.3%	¥1,544	0	0.0%
WEB・クリエイター系	グラフィックデザイナー・その他デザイナー	¥1,701	¥1,635	66	4.0%	¥1,735	-34	-2.0%
WEB・クリエイター系	その他WEB・クリエイター系	¥1,787	¥1,802	-15	-0.8%	¥1,668	119	7.1%
WEB・クリエイター系	映像・音響	¥1,784	¥1,744	40	2.3%	¥1,784	0	0.0%
WEB・クリエイター系	制作・編集・校正・ライター	¥1,656	¥1,730	-74	-4.3%	¥1,662	-6	-0.4%
WEB・クリエイター系 集計		¥1,810	¥1,969	-159	-8.1%	¥1,812	-2	-0.1%

■職種別平均時給②（三大都市圏）：IT・エンジニア系、医療・介護・研究・教育系、工場・軽作業・物流・土木系

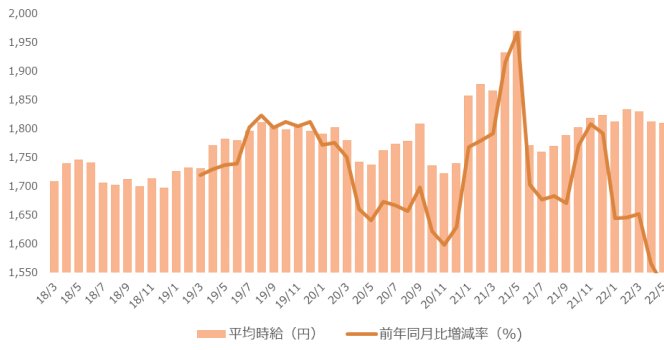
大カテゴリ	小職種	2022年5月 平均時給	('21/5)		('22/4)			
			平均時給	増減額	増減率	平均時給	増減額	増減率
IT・エンジニア系	CAD（建築・土木・設備）	¥1,809	¥1,795	14	0.8%	¥1,809	0	0.0%
IT・エンジニア系	CAD（電気・電子・機械）	¥1,699	¥1,666	33	2.0%	¥1,709	-10	-0.6%
IT・エンジニア系	OAインストラクター	¥1,698	¥1,667	31	1.9%	¥1,649	49	3.0%
IT・エンジニア系	SE・プログラマ（WEB・スマホ系）	¥2,530	¥2,335	195	8.4%	¥2,364	166	7.0%
IT・エンジニア系	SE・プログラマ（オープン系）	¥2,665	¥2,541	124	4.9%	¥2,664	1	0.0%
IT・エンジニア系	SE・プログラマ（制御系）	¥2,326	¥2,181	145	6.6%	¥2,325	1	0.0%
IT・エンジニア系	SE・プログラマ（汎用系）	¥2,410	¥2,278	132	5.8%	¥2,438	-28	-1.1%
IT・エンジニア系	その他IT・技術系	¥2,223	¥2,218	5	0.2%	¥2,228	-5	-0.2%
IT・エンジニア系	ネットワークエンジニア	¥2,738	¥2,631	107	4.1%	¥2,725	13	0.5%
IT・エンジニア系	フィールドエンジニア・サービスエンジニア	¥2,024	¥1,881	143	7.6%	¥1,994	30	1.5%
IT・エンジニア系	ヘルプデスク・ユーザーサポート	¥1,866	¥1,827	39	2.1%	¥1,855	11	0.6%
IT・エンジニア系	運用管理・保守	¥2,310	¥2,249	61	2.7%	¥2,300	10	0.4%
IT・エンジニア系	設計（建築・土木・設備）	¥1,902	¥1,838	64	3.5%	¥1,910	-8	-0.4%
IT・エンジニア系	設計（電気・電子・機械）	¥2,214	¥2,020	194	9.6%	¥2,222	-8	-0.4%
IT・エンジニア系	評価・テスト	¥1,991	¥1,932	59	3.1%	¥2,005	-14	-0.7%
IT・エンジニア系 集計		¥2,154	¥2,142	12	0.6%	¥2,150	4	0.2%
医療・介護・研究・教育系	インストラクター・講師・塾講師	¥1,653	¥1,539	114	7.4%	¥1,670	-17	-1.0%
医療・介護・研究・教育系	その他医療・介護・研究・教育系	¥1,567	¥1,494	73	4.9%	¥1,585	-18	-1.1%
医療・介護・研究・教育系	医療事務・調剤事務	¥1,318	¥1,275	43	3.4%	¥1,319	-1	-0.1%
医療・介護・研究・教育系	介護系	¥1,365	¥1,386	-21	-1.5%	¥1,377	-12	-0.9%
医療・介護・研究・教育系	看護系	¥1,935	¥1,802	133	7.4%	¥1,905	30	1.6%
医療・介護・研究・教育系	研究・開発・検査	¥1,533	¥1,541	-8	-0.5%	¥1,538	-5	-0.3%
医療・介護・研究・教育系	試験監督	¥1,450	-	-	-	-	-	-
医療・介護・研究・教育系	歯科衛生士・歯科助手	¥1,555	¥1,556	-1	-0.1%	¥1,497	58	3.9%
医療・介護・研究・教育系	治験	¥2,191	¥2,018	173	8.6%	¥2,182	9	0.4%
医療・介護・研究・教育系	保育系	¥1,397	¥1,378	19	1.4%	¥1,371	26	1.9%
医療・介護・研究・教育系	薬剤師・栄養士・管理栄養士・医療技術者	¥1,456	¥1,529	-73	-4.8%	¥1,480	-24	-1.6%
医療・介護・研究・教育系 集計		¥1,471	¥1,456	15	1.0%	¥1,457	14	1.0%
工場・軽作業・物流・土木系	その他工場・軽作業・物流・土木系	¥1,332	¥1,321	11	0.8%	¥1,338	-6	-0.4%
工場・軽作業・物流・土木系	ドライバー・配達・配送	¥1,358	¥1,347	11	0.8%	¥1,356	2	0.1%
工場・軽作業・物流・土木系	フォークリフト	¥1,393	¥1,355	38	2.8%	¥1,393	0	0.0%
工場・軽作業・物流・土木系	機械オペレーション	¥1,361	¥1,311	50	3.8%	¥1,366	-5	-0.4%
工場・軽作業・物流・土木系	軽作業（梱包・仕分け・検品）	¥1,231	¥1,181	50	4.2%	¥1,235	-4	-0.3%
工場・軽作業・物流・土木系	食品・飲料製造	¥1,228	¥1,189	39	3.3%	¥1,230	-2	-0.2%
工場・軽作業・物流・土木系	生産・品質管理	¥1,434	¥1,360	74	5.4%	¥1,419	15	1.1%
工場・軽作業・物流・土木系	製造（組立・加工）	¥1,379	¥1,308	71	5.4%	¥1,376	3	0.2%
工場・軽作業・物流・土木系	倉庫管理・入出荷	¥1,327	¥1,293	34	2.6%	¥1,318	9	0.7%
工場・軽作業・物流・土木系 集計		¥1,304	¥1,260	44	3.5%	¥1,302	2	0.2%
総計		¥1,505	¥1,495	10	0.7%	¥1,504	1	0.1%

2. 三大都市圏 エリア別 募集平均時給調査

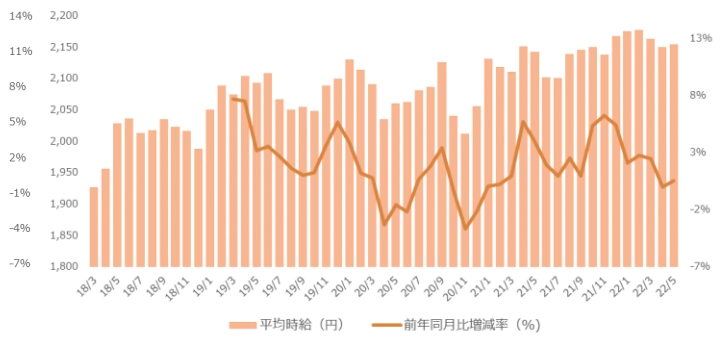
■職種大カテゴリ別 平均時給推移（三大都市圏）



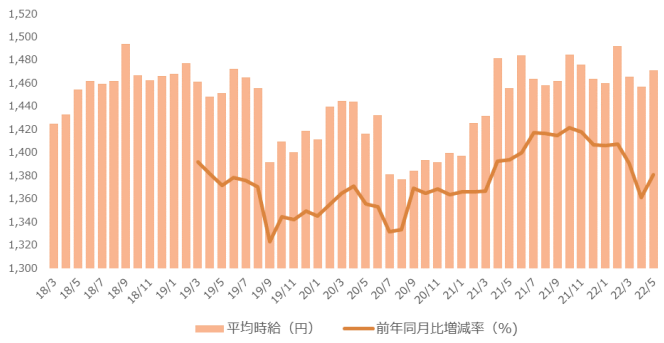
【WEB・クリエイター系】



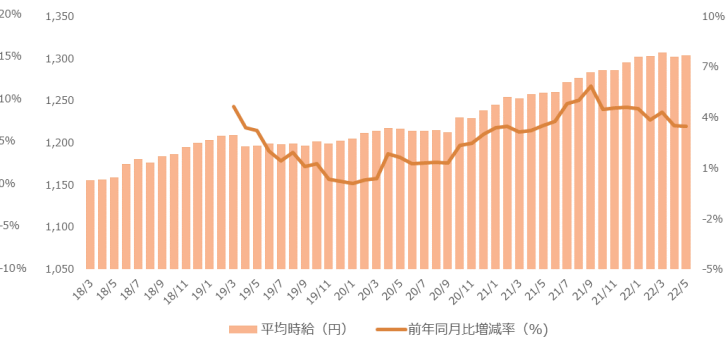
【IT・エンジニア系】



【医療・介護・研究・教育系】

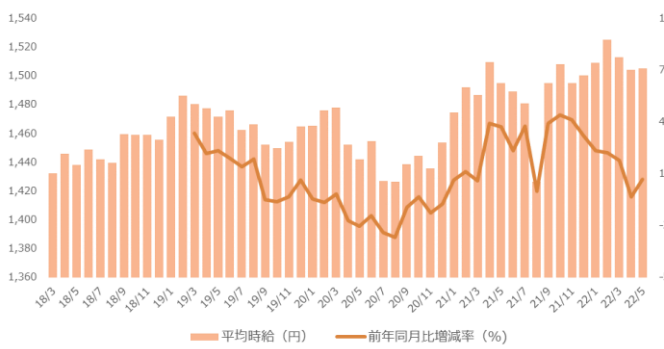


【工場・軽作業・物流・土木系】

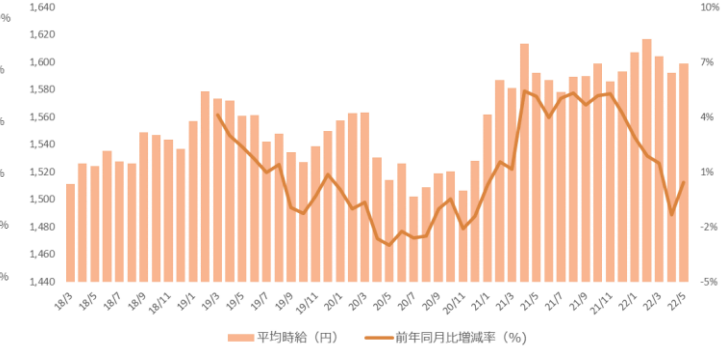


■エリア別 平均時給推移（三大都市圏）

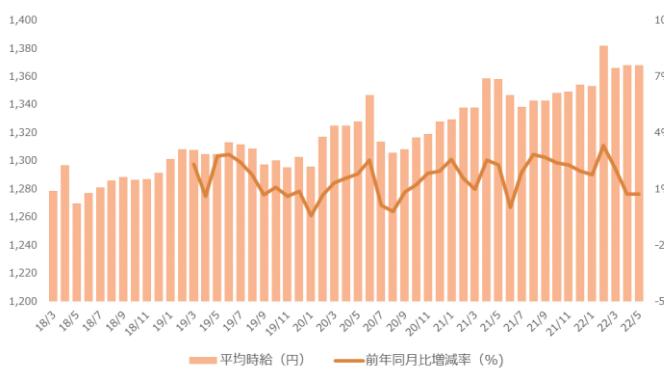
【三大都市圏】



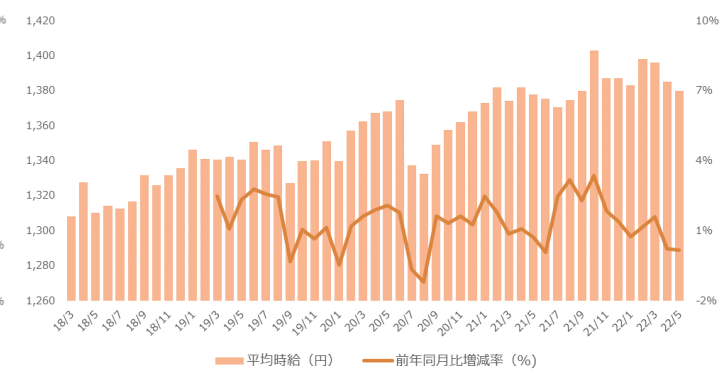
【関東】



【東海】



【関西】



■職種別平均時給（関東）①：事務・オフィスワーク系、販売・営業・サービス系、WEB・クリエイター系

大カテゴリ	小職種	2022年5月	('21/5)			('22/4)		
		平均時給	平均時給	増減額	増減率	平均時給	増減額	増減率
事務・オフィス系	OAオペレーター	¥1,782	¥1,736	46	2.6%	¥1,779	3	0.2%
事務・オフィス系	その他事務・オフィス系	¥1,514	¥1,566	-52	-3.3%	¥1,529	-15	-1.0%
事務・オフィス系	データ入力	¥1,482	¥1,449	33	2.3%	¥1,500	-18	-1.2%
事務・オフィス系	テレフォンオペレーター	¥1,550	¥1,533	17	1.1%	¥1,556	-6	-0.4%
事務・オフィス系	マーケティング・企画	¥1,888	¥2,042	-154	-7.5%	¥1,920	-32	-1.7%
事務・オフィス系	一般事務	¥1,550	¥1,548	2	0.1%	¥1,559	-9	-0.6%
事務・オフィス系	営業事務	¥1,625	¥1,625	0	0.0%	¥1,622	3	0.2%
事務・オフィス系	英文事務	¥1,823	¥1,792	31	1.7%	¥1,805	18	1.0%
事務・オフィス系	学校事務	¥1,480	¥1,467	13	0.9%	¥1,478	2	0.1%
事務・オフィス系	金融事務（銀行・証券）	¥1,589	¥1,645	-56	-3.4%	¥1,608	-19	-1.2%
事務・オフィス系	金融事務（生保・損保）	¥1,609	¥1,564	45	2.9%	¥1,604	5	0.3%
事務・オフィス系	経理・会計・財務	¥1,690	¥1,698	-8	-0.5%	¥1,691	-1	-0.1%
事務・オフィス系	広報・宣伝・IR	¥1,775	¥1,778	-3	-0.2%	¥1,776	-1	-0.1%
事務・オフィス系	事務的軽作業	¥1,373	¥1,346	27	2.0%	¥1,388	-15	-1.1%
事務・オフィス系	受付	¥1,460	¥1,427	33	2.3%	¥1,470	-10	-0.7%
事務・オフィス系	総務・人事・法務	¥1,703	¥1,693	10	0.6%	¥1,703	0	0.0%
事務・オフィス系	通訳・翻訳	¥2,007	¥2,030	-23	-1.1%	¥2,016	-9	-0.4%
事務・オフィス系	秘書	¥1,760	¥1,730	30	1.7%	¥1,763	-3	-0.2%
事務・オフィス系	貿易事務	¥1,706	¥1,678	28	1.7%	¥1,708	-2	-0.1%
事務・オフィス系 集計		¥1,595	¥1,593	2	0.1%	¥1,602	-7	-0.4%
販売・営業・飲食・サービス系	アパレル・ファッション・コスメ販売	¥1,461	¥1,412	49	3.5%	¥1,462	-1	-0.1%
販売・営業・飲食・サービス系	その他営業・サービス系	¥1,404	¥1,362	42	3.1%	¥1,414	-10	-0.7%
販売・営業・飲食・サービス系	その他販売	¥1,443	¥1,392	51	3.7%	¥1,400	43	3.1%
販売・営業・飲食・サービス系	テレマーケティング・テレアポインター	¥1,571	¥1,775	-204	-11.5%	¥1,557	14	0.9%
販売・営業・飲食・サービス系	営業・企画営業・ラウンダー	¥1,813	¥1,811	2	0.1%	¥1,803	10	0.6%
販売・営業・飲食・サービス系	営業アシスタント	¥1,586	¥1,738	-152	-8.7%	¥1,580	6	0.4%
販売・営業・飲食・サービス系	携帯・家電販売	¥1,422	¥1,412	10	0.7%	¥1,388	34	2.4%
販売・営業・飲食・サービス系	接客・ショールーム・カウンター	¥1,427	¥1,398	29	2.1%	¥1,431	-4	-0.3%
販売・営業・飲食・サービス系	旅行関連	¥1,609	¥1,441	168	11.7%	¥1,537	72	4.7%
販売・営業・飲食・サービス系 集計		¥1,502	¥1,488	14	0.9%	¥1,501	1	0.1%
WEB・クリエイター系	DTPオペレーター	¥1,687	¥1,654	33	2.0%	¥1,691	-4	-0.2%
WEB・クリエイター系	WEBディレクター	¥2,171	¥2,292	-121	-5.3%	¥2,150	21	1.0%
WEB・クリエイター系	WEBデザイナー	¥1,989	¥2,236	-247	-11.0%	¥1,989	0	0.0%
WEB・クリエイター系	WEB制作・編集	¥1,978	¥2,273	-295	-13.0%	¥1,976	2	0.1%
WEB・クリエイター系	インテリアコーディネーター	¥1,563	¥1,542	21	1.4%	¥1,577	-14	-0.9%
WEB・クリエイター系	グラフィックデザイナー・その他デザイナー	¥1,799	¥1,717	82	4.8%	¥1,808	-9	-0.5%
WEB・クリエイター系	その他WEB・クリエイター系	¥1,838	¥1,894	-56	-3.0%	¥1,786	52	2.9%
WEB・クリエイター系	映像・音響	¥1,791	¥1,767	24	1.4%	¥1,797	-6	-0.3%
WEB・クリエイター系	制作・編集・校正・ライター	¥1,711	¥1,799	-88	-4.9%	¥1,711	0	0.0%
WEB・クリエイター系 集計		¥1,898	¥2,095	-197	-9.4%	¥1,897	1	0.1%

■職種別平均時給（関東）②：IT・エンジニア系、医療・介護・研究・教育系、工場・軽作業・物流・土木系

大カテゴリ	小職種	2022年5月 平均時給	('21/5)			('22/4)		
			平均時給	増減額	増減率	平均時給	増減額	増減率
IT・エンジニア系	CAD（建築・土木・設備）	¥1,892	¥1,908	-16	-0.8%	¥1,893	-1	-0.1%
IT・エンジニア系	CAD（電気・電子・機械）	¥1,829	¥1,741	88	5.1%	¥1,828	1	0.1%
IT・エンジニア系	OAインストラクター	¥1,755	¥1,737	18	1.0%	¥1,707	48	2.8%
IT・エンジニア系	SE・プログラマ（WEB・スマホ系）	¥2,631	¥2,428	203	8.4%	¥2,385	246	10.3%
IT・エンジニア系	SE・プログラマ（オープン系）	¥2,765	¥2,724	41	1.5%	¥2,763	2	0.1%
IT・エンジニア系	SE・プログラマ（制御系）	¥2,468	¥2,294	174	7.6%	¥2,410	58	2.4%
IT・エンジニア系	SE・プログラマ（汎用系）	¥2,544	¥2,384	160	6.7%	¥2,504	40	1.6%
IT・エンジニア系	その他IT・技術系	¥2,355	¥2,361	-6	-0.3%	¥2,336	19	0.8%
IT・エンジニア系	ネットワークエンジニア	¥2,796	¥2,736	60	2.2%	¥2,774	22	0.8%
IT・エンジニア系	フィールドエンジニア・サービスエンジニア	¥2,204	¥1,929	275	14.3%	¥2,136	68	3.2%
IT・エンジニア系	ヘルプデスク・ユーザーサポート	¥1,920	¥1,867	53	2.8%	¥1,921	-1	-0.1%
IT・エンジニア系	運用管理・保守	¥2,396	¥2,354	42	1.8%	¥2,379	17	0.7%
IT・エンジニア系	設計(建築・土木・設備)	¥1,925	¥1,898	27	1.4%	¥1,922	3	0.2%
IT・エンジニア系	設計(電気・電子・機械)	¥2,344	¥2,173	171	7.9%	¥2,343	1	0.0%
IT・エンジニア系	評価・テスト	¥2,113	¥2,091	22	1.1%	¥2,118	-5	-0.2%
IT・エンジニア系 集計		¥2,270	¥2,285	-15	-0.7%	¥2,261	9	0.4%
医療・介護・研究・教育系	インストラクター・講師・塾講師	¥1,746	¥1,583	163	10.3%	¥1,755	-9	-0.5%
医療・介護・研究・教育系	その他医療・介護・研究・教育系	¥1,638	¥1,589	49	3.1%	¥1,669	-31	-1.9%
医療・介護・研究・教育系	医療事務・調剤事務	¥1,379	¥1,317	62	4.7%	¥1,381	-2	-0.1%
医療・介護・研究・教育系	介護系	¥1,432	¥1,461	-29	-2.0%	¥1,436	-4	-0.3%
医療・介護・研究・教育系	看護系	¥2,007	¥1,908	99	5.2%	¥1,964	43	2.2%
医療・介護・研究・教育系	研究・開発・検査	¥1,550	¥1,580	-30	-1.9%	¥1,552	-2	-0.1%
医療・介護・研究・教育系	試験監督	-	-	-	-	-	-	-
医療・介護・研究・教育系	歯科衛生士・歯科助手	¥1,425	¥1,700	-275	-16.2%	¥1,448	-23	-1.6%
医療・介護・研究・教育系	治験	¥2,243	¥2,034	209	10.3%	¥2,184	59	2.7%
医療・介護・研究・教育系	保育系	¥1,453	¥1,430	23	1.6%	¥1,406	47	3.3%
医療・介護・研究・教育系	薬剤師・栄養士・管理栄養士・医療技術者	¥1,486	¥1,532	-46	-3.0%	¥1,511	-25	-1.7%
医療・介護・研究・教育系 集計		¥1,549	¥1,539	10	0.6%	¥1,515	34	2.2%
工場・軽作業・物流・土木系	その他工場・軽作業・物流・土木系	¥1,359	¥1,343	16	1.2%	¥1,371	-12	-0.9%
工場・軽作業・物流・土木系	ドライバー・配達・配送	¥1,399	¥1,379	20	1.5%	¥1,386	13	0.9%
工場・軽作業・物流・土木系	フォークリフト	¥1,412	¥1,370	42	3.1%	¥1,415	-3	-0.2%
工場・軽作業・物流・土木系	機械オペレーション	¥1,355	¥1,309	46	3.5%	¥1,357	-2	-0.1%
工場・軽作業・物流・土木系	軽作業（梱包・仕分け・検品）	¥1,235	¥1,181	54	4.6%	¥1,237	-2	-0.2%
工場・軽作業・物流・土木系	食品・飲料製造	¥1,230	¥1,185	45	3.8%	¥1,245	-15	-1.2%
工場・軽作業・物流・土木系	生産・品質管理	¥1,480	¥1,358	122	9.0%	¥1,459	21	1.4%
工場・軽作業・物流・土木系	製造（組立・加工）	¥1,370	¥1,297	73	5.6%	¥1,361	9	0.7%
工場・軽作業・物流・土木系	倉庫管理・入出荷	¥1,354	¥1,313	41	3.1%	¥1,342	12	0.9%
工場・軽作業・物流・土木系 集計		¥1,305	¥1,262	43	3.4%	¥1,302	3	0.2%
総計		¥1,599	¥1,592	7	0.4%	¥1,592	7	0.4%

■職種別平均時給（東海）①：事務・オフィスワーク系、販売・営業・サービス系、WEB・クリエイター系

大カテゴリ	小職種	2022年5月	('21/5)		('22/4)			
		平均時給	平均時給	増減額	増減率	平均時給	増減額	増減率
事務・オフィス系	OAオペレーター	¥1,338	¥1,358	-20	-1.5%	¥1,337	1	0.1%
事務・オフィス系	その他事務・オフィス系	¥1,333	¥1,284	49	3.8%	¥1,344	-11	-0.8%
事務・オフィス系	データ入力	¥1,333	¥1,344	-11	-0.8%	¥1,329	4	0.3%
事務・オフィス系	テレフォンオペレーター	¥1,500	¥1,636	-136	-8.3%	¥1,343	157	11.7%
事務・オフィス系	マーケティング・企画	¥1,330	¥1,317	13	1.0%	¥1,547	-217	-14.0%
事務・オフィス系	一般事務	¥1,358	¥1,369	-11	-0.8%	¥1,328	30	2.3%
事務・オフィス系	営業事務	¥1,442	¥1,496	-54	-3.6%	¥1,361	81	6.0%
事務・オフィス系	英文事務	¥1,303	¥1,298	5	0.4%	¥1,441	-138	-9.6%
事務・オフィス系	学校事務	¥1,332	¥1,305	27	2.1%	¥1,298	34	2.6%
事務・オフィス系	金融事務（銀行・証券）	¥1,366	¥1,325	41	3.1%	¥1,339	27	2.0%
事務・オフィス系	金融事務（生保・損保）	¥1,370	¥1,368	2	0.1%	¥1,364	6	0.4%
事務・オフィス系	経理・会計・財務	¥1,437	¥1,375	62	4.5%	¥1,375	62	4.5%
事務・オフィス系	広報・宣伝・IR	¥1,292	¥1,267	25	2.0%	¥1,447	-155	-10.7%
事務・オフィス系	事務的軽作業	¥1,315	¥1,299	16	1.2%	¥1,306	9	0.7%
事務・オフィス系	受付	¥1,369	¥1,379	-10	-0.7%	¥1,319	50	3.8%
事務・オフィス系	総務・人事・法務	¥1,582	¥1,624	-42	-2.6%	¥1,368	214	15.6%
事務・オフィス系	通訳・翻訳	¥1,443	¥1,396	47	3.4%	¥1,645	-202	-12.3%
事務・オフィス系	秘書	¥1,415	¥1,398	17	1.2%	¥1,455	-40	-2.7%
事務・オフィス系	貿易事務	¥1,344	¥1,336	8	0.6%	¥1,410	-66	-4.7%
事務・オフィス系 集計		¥1,448	¥1,414	34	2.4%	¥1,346	102	7.6%
販売・営業・飲食・サービス系	アパレル・ファッション・コスメ販売	¥1,661	¥1,557	104	6.7%	¥1,449	212	14.6%
販売・営業・飲食・サービス系	その他営業・サービス系	¥1,388	¥1,297	91	7.0%	¥1,962	-574	-29.3%
販売・営業・飲食・サービス系	その他販売	¥1,323	¥1,400	-77	-5.5%	¥1,369	-46	-3.4%
販売・営業・飲食・サービス系	テレマーケティング・テレアポインター	¥1,523	¥1,511	12	0.8%	¥1,320	203	15.4%
販売・営業・飲食・サービス系	営業・企画営業・ラウンダー	¥1,446	¥1,308	138	10.6%	¥1,522	-76	-5.0%
販売・営業・飲食・サービス系	営業アシスタント	¥1,424	¥1,379	45	3.3%	¥1,448	-24	-1.7%
販売・営業・飲食・サービス系	携帯・家電販売	¥1,335	¥1,292	43	3.3%	¥1,426	-91	-6.4%
販売・営業・飲食・サービス系	接客・ショールーム・カウンター	¥1,326	¥1,273	53	4.2%	¥1,335	-9	-0.7%
販売・営業・飲食・サービス系	旅行関連	¥1,439	¥1,402	37	2.6%	¥1,206	233	19.3%
販売・営業・飲食・サービス系 集計		¥1,402	¥1,347	55	4.1%	¥1,458	-56	-3.8%
WEB・クリエイター系	DTPオペレーター	¥1,682	¥1,622	60	3.7%	¥1,409	273	19.4%
WEB・クリエイター系	WEBディレクター	¥1,871	¥1,876	-5	-0.3%	¥1,598	273	17.1%
WEB・クリエイター系	WEBデザイナー	¥1,618	¥1,558	60	3.9%	¥1,858	-240	-12.9%
WEB・クリエイター系	WEB制作・編集	¥1,508	¥1,477	31	2.1%	¥1,681	-173	-10.3%
WEB・クリエイター系	インテリアコーディネーター	¥1,514	¥1,489	25	1.7%	¥1,468	46	3.1%
WEB・クリエイター系	グラフィックデザイナー・その他デザイナー	¥1,591	¥1,480	111	7.5%	¥1,725	-134	-7.8%
WEB・クリエイター系	その他WEB・クリエイター系	¥1,633	¥1,365	268	19.6%	¥1,631	2	0.1%
WEB・クリエイター系	映像・音響	¥1,496	¥1,446	-	-	¥1,621	-125	-7.7%
WEB・クリエイター系	制作・編集・校正・ライター	¥1,559	¥1,554	5	0.3%	¥1,485	74	5.0%
WEB・クリエイター系 集計		¥1,617	¥1,630	-13	-0.8%	¥1,596	21	1.3%

■職種別平均時給（東海）②：IT・エンジニア系、医療・介護・研究・教育系、工場・軽作業・物流・土木系

大カテゴリ	小職種	2022年5月	('21/5)				('22/4)		
		平均時給	平均時給	増減額	増減率	平均時給	増減額	増減率	
IT・エンジニア系	CAD（建築・土木・設備）	¥1,591	¥1,565	26	1.7%	¥1,610	-19	-1.2%	
IT・エンジニア系	CAD（電気・電子・機械）	¥1,556	¥1,481	75	5.1%	¥1,581	-25	-1.6%	
IT・エンジニア系	OAインストラクター	¥1,972	¥1,975	-3	-0.2%	¥1,561	411	26.3%	
IT・エンジニア系	SE・プログラマ（WEB・スマホ系）	¥2,124	¥2,177	-53	-2.4%	¥2,060	64	3.1%	
IT・エンジニア系	SE・プログラマ（オープン系）	¥2,217	¥2,097	120	5.7%	¥2,207	10	0.5%	
IT・エンジニア系	SE・プログラマ（制御系）	¥2,204	¥1,903	301	15.8%	¥2,358	-154	-6.5%	
IT・エンジニア系	SE・プログラマ（汎用系）	¥1,868	¥1,883	-15	-0.8%	¥1,957	-89	-4.5%	
IT・エンジニア系	その他IT・技術系	¥2,133	¥2,181	-48	-2.2%	¥1,887	246	13.0%	
IT・エンジニア系	ネットワークエンジニア	¥1,507	¥2,070	-563	-27.2%	¥2,300	-793	-34.5%	
IT・エンジニア系	フィールドエンジニア・サービスエンジニア	¥1,596	¥1,589	7	0.4%	¥1,468	128	8.7%	
IT・エンジニア系	ヘルプデスク・ユーザーサポート	¥1,824	¥1,999	-175	-8.8%	¥1,580	244	15.4%	
IT・エンジニア系	運用管理・保守	¥1,666	¥1,754	-88	-5.0%	¥1,827	-161	-8.8%	
IT・エンジニア系	設計（建築・土木・設備）	¥2,009	¥1,897	112	5.9%	¥1,727	282	16.3%	
IT・エンジニア系	設計（電気・電子・機械）	¥1,666	¥1,644	22	1.3%	¥1,974	-308	-15.6%	
IT・エンジニア系	評価・テスト	¥1,790	¥1,854	-64	-3.5%	¥1,652	138	8.4%	
IT・エンジニア系 集計		¥1,608	¥1,461	147	10.1%	¥1,778	-170	-9.6%	
医療・介護・研究・教育系	インストラクター・講師・塾講師	¥1,342	¥1,314	28	2.1%	¥1,532	-190	-12.4%	
医療・介護・研究・教育系	その他医療・介護・研究・教育系	¥1,260	¥1,230	30	2.4%	¥1,355	-95	-7.0%	
医療・介護・研究・教育系	医療事務・調剤事務	¥1,266	¥1,296	-30	-2.3%	¥1,249	17	1.4%	
医療・介護・研究・教育系	介護系	¥1,804	¥1,671	133	8.0%	¥1,254	550	43.9%	
医療・介護・研究・教育系	看護系	¥1,446	¥1,447	-1	-0.1%	¥1,768	-322	-18.2%	
医療・介護・研究・教育系	研究・開発・検査	-	-	-	-	¥1,450	-	-	
医療・介護・研究・教育系	試験監督	¥1,100	¥1,518	-418	-19.5%	-	-	-	
医療・介護・研究・教育系	歯科衛生士・歯科助手	¥2,053	¥2,550	-497	-19.5%	¥1,233	820	66.5%	
医療・介護・研究・教育系	治験	¥1,196	¥1,240	-44	-3.5%	¥1,978	-782	-39.5%	
医療・介護・研究・教育系	保育系	¥1,442	¥1,611	-169	-10.5%	¥1,193	249	20.9%	
医療・介護・研究・教育系	薬剤師・栄養士・管理栄養士・医療技術者	¥1,374	¥1,363	11	0.8%	¥1,446	-72	-5.0%	
医療・介護・研究・教育系 集計		¥1,285	¥1,282	3	0.2%	¥1,361	-76	-5.6%	
工場・軽作業・物流・土木系	その他工場・軽作業・物流・土木系	¥1,341	¥1,353	-12	-0.9%	¥1,293	48	3.7%	
工場・軽作業・物流・土木系	ドライバー・配達・配送	¥1,384	¥1,348	36	2.7%	¥1,337	47	3.5%	
工場・軽作業・物流・土木系	フォークリフト	¥1,387	¥1,340	47	3.5%	¥1,385	2	0.1%	
工場・軽作業・物流・土木系	機械オペレーション	¥1,248	¥1,209	39	3.2%	¥1,399	-151	-10.8%	
工場・軽作業・物流・土木系	軽作業（梱包・仕分け・検品）	¥1,230	¥1,187	43	3.6%	¥1,253	-23	-1.8%	
工場・軽作業・物流・土木系	食品・飲料製造	¥1,369	¥1,347	22	1.6%	¥1,218	151	12.4%	
工場・軽作業・物流・土木系	生産・品質管理	¥1,401	¥1,339	62	4.6%	¥1,347	54	4.0%	
工場・軽作業・物流・土木系	製造（組立・加工）	¥1,311	¥1,317	-6	-0.5%	¥1,408	-97	-6.9%	
工場・軽作業・物流・土木系	倉庫管理・入出荷	¥1,321	¥1,284	37	2.9%	¥1,307	14	1.1%	
工場・軽作業・物流・土木系 集計		¥1,368	¥1,358	10	0.7%	¥1,323	45	3.4%	
総計		¥1,368	¥1,358	10	0.7%	¥1,368	0	0.0%	

■職種別平均時給（関西）①：事務・オフィスワーク系、販売・営業・サービス系、WEB・クリエイター系

大カテゴリ	小職種	2022年5月	('21/5)		('22/4)			
		平均時給	平均時給	増減額	増減率	平均時給	増減額	増減率
事務・オフィス系	OAオペレーター	¥1,442	¥1,434	8	0.6%	¥1,460	-18	-1.2%
事務・オフィス系	その他事務・オフィス系	¥1,338	¥1,394	-56	-4.0%	¥1,337	1	0.1%
事務・オフィス系	データ入力	¥1,334	¥1,328	6	0.5%	¥1,352	-18	-1.3%
事務・オフィス系	テレフォンオペレーター	¥1,374	¥1,394	-20	-1.4%	¥1,386	-12	-0.9%
事務・オフィス系	マーケティング・企画	¥1,871	¥1,493	378	25.3%	¥1,781	90	5.1%
事務・オフィス系	一般事務	¥1,344	¥1,346	-2	-0.1%	¥1,342	2	0.1%
事務・オフィス系	営業事務	¥1,388	¥1,415	-27	-1.9%	¥1,391	-3	-0.2%
事務・オフィス系	英文事務	¥1,489	¥1,489	0	0.0%	¥1,501	-12	-0.8%
事務・オフィス系	学校事務	¥1,256	¥1,301	-45	-3.5%	¥1,264	-8	-0.6%
事務・オフィス系	金融事務（銀行・証券）	¥1,369	¥1,371	-2	-0.1%	¥1,369	0	0.0%
事務・オフィス系	金融事務（生保・損保）	¥1,433	¥1,462	-29	-2.0%	¥1,430	3	0.2%
事務・オフィス系	経理・会計・財務	¥1,401	¥1,413	-12	-0.8%	¥1,402	-1	-0.1%
事務・オフィス系	広報・宣伝・IR	¥1,381	¥1,417	-36	-2.5%	¥1,385	-4	-0.3%
事務・オフィス系	事務的軽作業	¥1,267	¥1,224	43	3.5%	¥1,300	-33	-2.5%
事務・オフィス系	受付	¥1,312	¥1,326	-14	-1.1%	¥1,320	-8	-0.6%
事務・オフィス系	総務・人事・法務	¥1,403	¥1,433	-30	-2.1%	¥1,406	-3	-0.2%
事務・オフィス系	通訳・翻訳	¥1,689	¥1,697	-8	-0.5%	¥1,714	-25	-1.5%
事務・オフィス系	秘書	¥1,419	¥1,468	-49	-3.3%	¥1,429	-10	-0.7%
事務・オフィス系	貿易事務	¥1,445	¥1,459	-14	-1.0%	¥1,451	-6	-0.4%
事務・オフィス系 集計		¥1,365	¥1,379	-14	-1.0%	¥1,368	-3	-0.2%
販売・営業・飲食・サービス系	アパレル・ファッション・コスメ販売	¥1,422	¥1,419	3	0.2%	¥1,419	3	0.2%
販売・営業・飲食・サービス系	その他営業・サービス系	¥1,355	¥1,362	-7	-0.5%	¥1,363	-8	-0.6%
販売・営業・飲食・サービス系	その他販売	¥1,318	¥1,328	-10	-0.8%	¥1,317	1	0.1%
販売・営業・飲食・サービス系	テレマーケティング・テレポインター	¥1,293	¥1,291	2	0.2%	¥1,299	-6	-0.5%
販売・営業・飲食・サービス系	営業・企画営業・ラウンダー	¥1,595	¥1,583	12	0.8%	¥1,576	19	1.2%
販売・営業・飲食・サービス系	営業アシスタント	¥1,452	¥1,536	-84	-5.5%	¥1,450	2	0.1%
販売・営業・飲食・サービス系	携帯・家電販売	¥1,444	¥1,527	-83	-5.4%	¥1,469	-25	-1.7%
販売・営業・飲食・サービス系	接客・ショールーム・カウンター	¥1,348	¥1,312	36	2.7%	¥1,329	19	1.4%
販売・営業・飲食・サービス系	旅行関連	¥1,350	¥1,580	-230	-14.6%	¥1,295	55	4.2%
販売・営業・飲食・サービス系 集計		¥1,418	¥1,449	-31	-2.1%	¥1,413	5	0.4%
WEB・クリエイター系	DTPオペレーター	¥1,403	¥1,400	3	0.2%	¥1,403	0	0.0%
WEB・クリエイター系	WEBディレクター	¥1,789	¥1,810	-21	-1.2%	¥1,744	45	2.6%
WEB・クリエイター系	WEBデザイナー	¥1,570	¥1,593	-23	-1.4%	¥1,568	2	0.1%
WEB・クリエイター系	WEB制作・編集	¥1,628	¥1,608	20	1.2%	¥1,618	10	0.6%
WEB・クリエイター系	インテリアコーディネーター	¥1,502	¥1,578	-76	-4.8%	¥1,507	-5	-0.3%
WEB・クリエイター系	グラフィックデザイナー・その他デザイナー	¥1,458	¥1,515	-57	-3.8%	¥1,454	4	0.3%
WEB・クリエイター系	その他WEB・クリエイター系	¥1,631	¥1,618	13	0.8%	¥1,259	372	29.5%
WEB・クリエイター系	映像・音響	-	¥1,378	-	-	¥1,636	-	-
WEB・クリエイター系	制作・編集・校正・ライター	¥1,448	¥1,448	0	0.0%	¥1,475	-27	-1.8%
WEB・クリエイター系 集計		¥1,526	¥1,560	-34	-2.2%	¥1,518	8	0.5%

■職種別平均時給（関西）②：IT・エンジニア系、医療・介護・研究・教育系、工場・軽作業・物流・土木系

大カテゴリ	小職種	2022年5月 平均時給	('21/5)		('22/4)			
			平均時給	増減額	増減率	平均時給	増減額	増減率
IT・エンジニア系	CAD（建築・土木・設備）	¥1,654	¥1,637	17	1.0%	¥1,651	3	0.2%
IT・エンジニア系	CAD（電気・電子・機械）	¥1,614	¥1,640	-26	-1.6%	¥1,619	-5	-0.3%
IT・エンジニア系	OAインストラクター	¥1,483	¥1,573	-90	-5.7%	¥1,441	42	2.9%
IT・エンジニア系	SE・プログラマ（WEB・スマホ系）	¥2,367	¥2,160	207	9.6%	¥2,367	0	0.0%
IT・エンジニア系	SE・プログラマ（オープン系）	¥2,364	¥2,191	173	7.9%	¥2,363	1	0.0%
IT・エンジニア系	SE・プログラマ（制御系）	¥2,138	¥2,075	63	3.0%	¥2,154	-16	-0.7%
IT・エンジニア系	SE・プログラマ（汎用系）	¥2,259	¥2,056	203	9.9%	¥2,208	51	2.3%
IT・エンジニア系	その他IT・技術系	¥1,978	¥1,888	90	4.8%	¥2,010	-32	-1.6%
IT・エンジニア系	ネットワークエンジニア	¥2,390	¥2,224	166	7.5%	¥2,336	54	2.3%
IT・エンジニア系	フィールドエンジニア・サービスエンジニア	¥1,736	¥1,606	130	8.1%	¥1,684	52	3.1%
IT・エンジニア系	ヘルプデスク・ユーザーサポート	¥1,685	¥1,673	12	0.7%	¥1,646	39	2.4%
IT・エンジニア系	運用管理・保守	¥2,105	¥2,053	52	2.5%	¥2,086	19	0.9%
IT・エンジニア系	設計（建築・土木・設備）	¥1,907	¥1,769	138	7.8%	¥1,936	-29	-1.5%
IT・エンジニア系	設計（電気・電子・機械）	¥2,051	¥1,927	124	6.4%	¥2,059	-8	-0.4%
IT・エンジニア系	評価・テスト	¥1,764	¥1,713	51	3.0%	¥1,753	11	0.6%
IT・エンジニア系 集計		¥1,900	¥1,890	10	0.5%	¥1,898	2	0.1%
医療・介護・研究・教育系	インストラクター・講師・塾講師	¥1,499	¥1,559	-60	-3.8%	¥1,624	-125	-7.7%
医療・介護・研究・教育系	その他医療・介護・研究・教育系	¥1,512	¥1,420	92	6.5%	¥1,511	1	0.1%
医療・介護・研究・教育系	医療事務・調剤事務	¥1,242	¥1,205	37	3.1%	¥1,236	6	0.5%
医療・介護・研究・教育系	介護系	¥1,289	¥1,309	-20	-1.5%	¥1,303	-14	-1.1%
医療・介護・研究・教育系	看護系	¥1,761	¥1,606	155	9.7%	¥1,824	-63	-3.5%
医療・介護・研究・教育系	研究・開発・検査	¥1,531	¥1,518	13	0.9%	¥1,539	-8	-0.5%
医療・介護・研究・教育系	試験監督	-	-	-	-	-	-	-
医療・介護・研究・教育系	歯科衛生士・歯科助手	¥1,629	¥1,563	66	4.2%	¥1,609	20	1.2%
医療・介護・研究・教育系	治験	¥2,112	¥1,928	184	9.5%	¥2,195	-83	-3.8%
医療・介護・研究・教育系	保育系	¥1,300	¥1,296	4	0.3%	¥1,323	-23	-1.7%
医療・介護・研究・教育系	薬剤師・栄養士・管理栄養士・医療技術者	¥1,355	¥1,472	-117	-7.9%	¥1,358	-3	-0.2%
医療・介護・研究・教育系 集計		¥1,348	¥1,349	-1	-0.1%	¥1,368	-20	-1.5%
工場・軽作業・物流・土木系	その他工場・軽作業・物流・土木系	¥1,347	¥1,307	40	3.1%	¥1,340	7	0.5%
工場・軽作業・物流・土木系	ドライバー・配達・配送	¥1,290	¥1,234	56	4.5%	¥1,331	-41	-3.1%
工場・軽作業・物流・土木系	フォークリフト	¥1,355	¥1,320	35	2.7%	¥1,347	8	0.6%
工場・軽作業・物流・土木系	機械オペレーション	¥1,327	¥1,273	54	4.2%	¥1,329	-2	-0.2%
工場・軽作業・物流・土木系	軽作業（梱包・仕分け・検品）	¥1,205	¥1,149	56	4.9%	¥1,212	-7	-0.6%
工場・軽作業・物流・土木系	食品・飲料製造	¥1,224	¥1,203	21	1.7%	¥1,228	-4	-0.3%
工場・軽作業・物流・土木系	生産・品質管理	¥1,423	¥1,385	38	2.7%	¥1,421	2	0.1%
工場・軽作業・物流・土木系	製造（組立・加工）	¥1,363	¥1,277	86	6.7%	¥1,350	13	1.0%
工場・軽作業・物流・土木系	倉庫管理・入出荷	¥1,291	¥1,225	66	5.4%	¥1,288	3	0.2%
工場・軽作業・物流・土木系 集計		¥1,279	¥1,223	56	4.6%	¥1,274	5	0.4%
総計		¥1,380	¥1,378	2	0.1%	¥1,385	-5	-0.4%