

## 2022年8月度 アルバイト平均時給調査

### 全国の平均時給は1,230円 2ヶ月連続で過去最高を更新 10月の最低賃金改定に伴う動きも

ディップ株式会社（以下、「当社」）は、2022年8月のアルバイト時給データを発表しました。本調査は、アルバイト・パート求人情報サイト「バイトル」に掲載された求人広告データをもとに集計したものです。

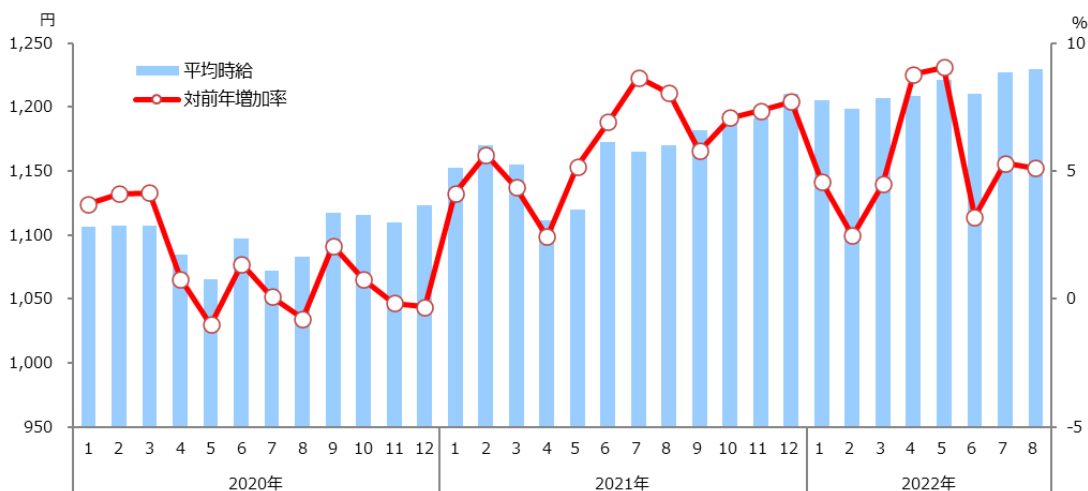
8月のアルバイト・パートの平均時給は1,230円（前年比60円増、前月比3円増）、また求人数は約252,000件となり、前年比で1.4倍超となりました。

「バイトル」：<https://www.baitoru.com>

#### ■大職種別平均時給（2022年8月）

大職種	全国				関東				東海				関西				九州								
	平均時給	前年比	前年増加率	前月比	前月増加率	平均時給	前年比	前年増加率	前月比	前月増加率	平均時給	前年比	前年増加率	前月比	前月増加率	平均時給	前年比	前年増加率	前月比	前月増加率					
事務的職業	¥1,376	¥35	2.6%	¥9	0.7%	¥1,400	¥-11	-0.8%	¥-6	-0.4%	¥1,351	¥247	22.4%	¥17	1.3%	¥1,336	¥-248	-15.7%	¥-21	-1.5%	¥1,343	¥223	19.9%	¥29	2.2%
専門的職業	¥1,238	¥-20	-1.6%	¥-33	-2.6%	¥1,296	¥-17	-1.3%	¥-38	-2.8%	¥1,115	¥-49	-4.2%	¥-25	-2.2%	¥1,244	¥8	0.6%	¥-12	-1.0%	¥1,122	¥45	4.2%	¥-27	-2.3%
飲食の職業	¥1,059	¥51	5.1%	¥-1	-0.1%	¥1,119	¥50	4.7%	¥0	0.0%	¥1,030	¥43	4.4%	¥-2	-0.2%	¥1,050	¥40	4.0%	¥-3	-0.3%	¥951	¥42	4.6%	¥1	0.1%
販売の職業	¥1,047	¥29	2.8%	¥-10	-0.9%	¥1,121	¥20	1.8%	¥-7	-0.6%	¥1,019	¥30	3.0%	¥-2	-0.2%	¥1,028	¥32	3.2%	¥-14	-1.3%	¥925	¥32	3.6%	¥-22	-2.3%
サービスの職業	¥1,183	¥-60	-4.8%	¥-65	-5.2%	¥1,291	¥56	4.5%	¥-50	-3.7%	¥1,145	¥60	5.5%	¥-24	-2.1%	¥1,179	¥-355	-23.1%	¥-124	-9.5%	¥1,060	¥50	5.0%	¥-29	-2.7%
運搬・清掃・包装等の職業	¥1,241	¥141	12.8%	¥26	2.1%	¥1,237	¥96	8.4%	¥11	0.9%	¥1,247	¥143	13.0%	¥27	2.2%	¥1,210	¥123	11.3%	¥19	1.6%	¥1,228	¥134	12.2%	¥41	3.5%
建設の職業	¥1,654	¥278	20.2%	¥182	12.4%	¥1,823	¥272	17.5%	¥20	1.1%	¥1,114	¥-390	-25.9%	¥-63	-5.4%	¥1,229	¥-55	-4.3%	¥-14	-1.1%	¥1,155	¥-222	-16.1%	¥18	1.6%
製造・技能の職業	¥1,418	¥76	5.7%	¥26	1.9%	¥1,400	¥28	2.0%	¥23	1.7%	¥1,421	¥17	1.2%	¥21	1.5%	¥1,396	¥122	9.6%	¥34	2.5%	¥1,405	¥93	7.1%	¥17	1.2%
教育の職業	¥1,777	¥131	8.0%	¥-31	-1.7%	¥1,793	¥101	6.0%	¥-73	-3.9%	¥1,749	¥130	8.0%	¥7	0.4%	¥1,765	¥127	7.8%	¥5	0.3%	¥1,559	¥1	0.1%	¥37	2.4%
<b>総計</b>	<b>¥1,230</b>	<b>¥60</b>	<b>5.1%</b>	<b>¥3</b>	<b>0.2%</b>	<b>¥1,271</b>	<b>¥49</b>	<b>4.0%</b>	<b>¥0</b>	<b>0.0%</b>	<b>¥1,206</b>	<b>¥82</b>	<b>7.3%</b>	<b>¥10</b>	<b>0.8%</b>	<b>¥1,204</b>	<b>¥-23</b>	<b>-1.9%</b>	<b>¥-17</b>	<b>-1.4%</b>	<b>¥1,158</b>	<b>¥128</b>	<b>12.4%</b>	<b>¥11</b>	<b>1.0%</b>

#### ■時給推移（全国）



## ■概要

### 【エリア別】東海エリアの平均時給は1,206円と過去最高を更新 関東エリアは前月と同額で過去最高の1,271円

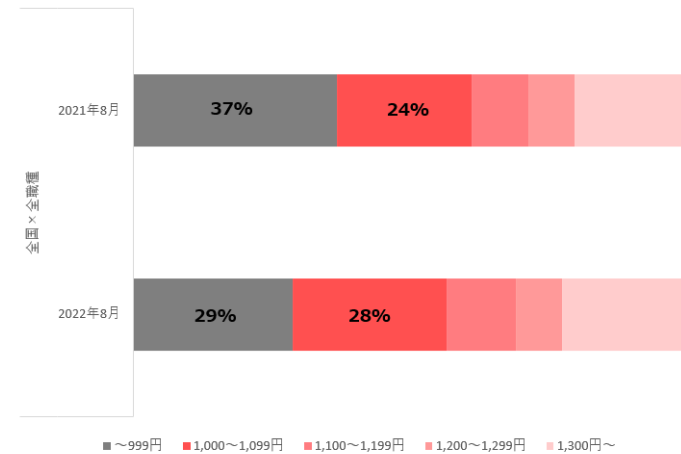
関東エリアの平均時給は1,271円（前年比49円増、前月比±0円）、東海エリアの平均時給は1,206円（前年比82円増、前月比10円増）、関西エリアの平均時給は1,204円（前年比23円減、前月比17円減）、九州エリアの平均時給は1,158円（前年比128円増、前月比11円増）となりました。

### 【10月最低賃金改定】続く時給上昇 求人件数は前年比1.4倍超

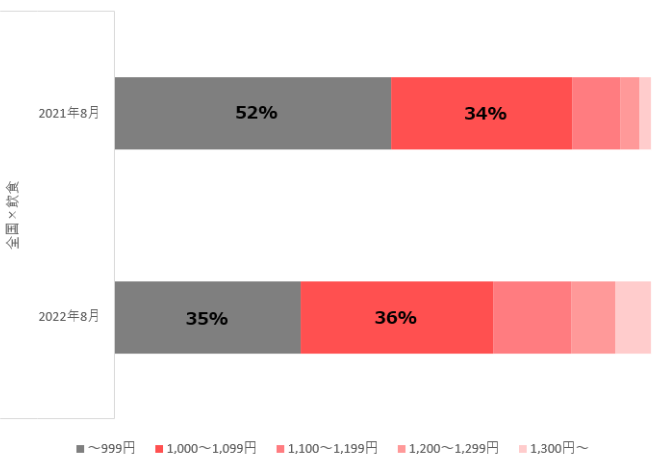
全国の最低賃金目安が時給961円に決定し、前年比で+31円、3.3%の上昇と過去最大の引き上げ額となりました。当社は、昨年より営業担当者が求職者に代わり給与アップを交渉するなど「働く人の待遇向上」を図る取り組み「ディップ・インセンティブ・プロジェクト」を展開しております。「バイトル」内では以前よりアルバイトの時給は上昇傾向が見られ、8月に時給1,000円～1,099円で掲載していた求人件数の割合は前年比で+4%増加しています。求人件数は前年比で1.4倍超となり、社会経済活動の本格化にと共に採用活動が活発となる中、最低賃金改定に伴い時給上昇の動きも続くことが見込まれます。

### ■募集時給帯別求人件数比率比較（全職種、飲食）

▼全国×全職種



▼全国×飲食



### 【職種別】7職種が前年比プラス 事務、製造の職業の平均時給は過去最高を更新

職種別の平均時給は、9職種中7職種の大カテゴリが前年を上回りました。事務的職業は1,376円（前年比35円増、前月比9円増）、専門的職業は1,238円（前年比20円減、前月比33円減）、飲食の職業は1,059円（前年比51円増、前月比1円減）、販売の職業は1,047円（前年比29円増、前月比10円減）、サービスの職業は1,183円（前年比60円減、前月比65円減）、運搬・清掃・包装等の職業は1,241円（前年比141円増、前月比26円増）、建設の職業は1,654円（前年比278円増、前月比182円増）、製造・技能の職業は1,418円（前年比76円増、前月比26円増）、教育の職業は1,777円（前年比131円増、前月比31円減）となりました。

## 1. 職種別平均時給（2022年8月）

大職種	中職種	平均時給	前年比	前年増加率	前月比	前月増加率	大職種	中職種	平均時給	前年比	前年増加率	前月比	前月増加率
事務的職業	営業その他	¥1,236	¥71	6.1%	¥0	0.0%	サービスの職業	キャンペーン関連	¥1,443	¥-11	-0.8%	¥-40	-2.7%
	営業・企画営業	¥1,400	¥99	7.6%	¥0	0.0%		イベントその他	¥1,191	¥-91	-7.1%	¥14	1.2%
	受付・秘書	¥1,284	¥113	9.6%	¥103	8.7%		イベント関連	¥1,303	¥-468	-26.4%	¥-130	-9.1%
	テレアポ・テレオペ	¥1,412	¥-16	-1.1%	¥2	0.1%		モデル・エキストラ・芸能関連	¥1,327	¥-885	-40.0%	¥-85	-6.0%
	オフィスその他	¥1,250	¥4	0.3%	¥5	0.4%		レジャー・娯楽施設	¥1,025	¥2	0.2%	¥-44	-4.1%
	事務・データ入力	¥1,354	¥-30	-2.2%	¥2	0.1%		点検・技術	¥1,086	¥46	4.4%	¥-1	-0.1%
	専門事務	¥1,136	¥-12	-1.0%	¥-47	-4.0%		サービスその他	¥1,090	¥-18	-1.6%	¥-62	-5.4%
専門的職業	IT・クリエイティブ/クリエイターその他	¥1,340	¥34	2.6%	¥-205	-13.3%	清掃	¥1,029	¥14	1.4%	¥-1	-0.1%	
	Webデザイン・CAD・DTP	¥1,258	¥64	5.4%	¥2	0.2%	バチスロ	¥1,411	¥36	2.6%	¥26	1.9%	
	編集・制作・撮影	¥1,069	¥-11	-1.0%	¥-7	-0.7%	旅行	¥1,189	¥33	2.9%	¥27	2.3%	
	SE・PG・エンジニア・運用	¥1,409	¥111	8.6%	¥-206	-12.8%	美容・理容・メイク	¥1,060	¥47	4.6%	¥6	0.6%	
	看護・介護	¥1,282	¥26	2.1%	¥-10	-0.8%	エステ・リラクゼーション	¥1,111	¥25	2.3%	¥27	2.5%	
	医療・介護・福祉その他	¥1,155	¥-77	-6.3%	¥-9	-0.8%	美容・理容・サロンその他	¥1,123	¥77	7.4%	¥11	1.0%	
	薬剤師・登録販売者・薬局	¥1,247	¥-164	-11.6%	¥-63	-4.8%	運搬・清掃・包装等の職業	仕分け・検品・梱包	¥1,265	¥157	14.2%	¥30	2.4%
	歯医者・歯科衛生士・歯科助手	¥1,279	¥28	2.2%	¥-1	-0.1%		運送・ドライバー・配達	¥1,131	¥28	2.5%	¥5	0.4%
	専門職・その他	¥1,061	¥21	2.0%	¥-24	-2.2%		軽作業・物流その他	¥1,177	¥123	11.7%	¥25	2.2%
	調査業務	¥1,391	¥154	12.4%	¥-342	-19.7%	警備・車両誘導	¥1,124	¥23	2.1%	¥13	1.2%	
調査・モニターその他	¥1,220	¥-19	-1.5%	¥-73	-5.6%	建設の職業	建築系	¥1,844	¥473	34.5%	¥257	16.2%	
販売の職業	アパレル・雑貨販売	¥999	¥30	3.1%	¥-3		-0.3%	建築・土木その他	¥1,207	¥-174	-12.6%	¥3	0.2%
	食品販売	¥1,010	¥32	3.3%	¥-9	-0.9%	製造・技能の職業	製造系	¥1,423	¥77	5.7%	¥25	1.8%
	携帯・家電販売	¥1,496	¥47	3.2%	¥-33	-2.2%		技能系	¥1,427	¥14	1.0%	¥22	1.6%
	専門ショップ	¥1,060	¥84	8.6%	¥41	4.0%		工場・製造その他	¥1,274	¥145	12.8%	¥38	3.1%
	販売その他	¥1,024	¥40	4.1%	¥-3	-0.3%	教育の職業	塾講師・家庭教師	¥1,874	¥172	10.1%	¥-43	-2.2%
飲食の職業	ホール・キッチンスタッフ	¥1,062	¥54	5.4%	¥1	0.1%		教育・保育	¥1,106	¥31	2.9%	¥6	0.5%
	居酒屋・バー	¥1,290	¥9	0.7%	¥-30	-2.3%		教師・講師・インストラクター	¥1,838	¥136	8.0%	¥-44	-2.3%
	カフェ・レストラン・ファストフード	¥1,059	¥42	4.1%	¥-5	-0.5%		試験監督・添削	¥1,509	¥-145	-8.8%	¥-122	-7.5%
	フード・飲食その他	¥1,047	¥48	4.8%	¥-2	-0.2%		教育その他	¥1,631	¥108	7.1%	¥-4	-0.2%

## 2. 高時給職種ランキング TOP10（2022年8月）

順位	中職種	平均時給
1	塾講師・家庭教師	¥1,874
2	教師・講師・インストラクター	¥1,838
3	携帯・家電販売	¥1,496
4	キャンペーン関連	¥1,443
5	テレアポ・テレオペ	¥1,412
6	バチスロ	¥1,411
7	SE・PG・エンジニア・運用	¥1,409
8	営業・企画営業	¥1,400
9	調査業務	¥1,391
10	事務・データ入力	¥1,354

### 調査概要

※ 2018年3月より、職種カテゴリを厚生労働省開示の9職種へ変更。詳しくは「2. 職種別平均時給表」参照。なお、前月比・前年比は、2016年1月以降の平均時給を9職種の最新カテゴリで再抽出し表記。

- ・ 該当月、アルバイトの求人情報サイト「バイトル」に掲載された求人広告データより、下記除外対象データを除く、給与が時給制の仕事情報より算出
- ・ 除外対象データ：雇用形態「派遣」の仕事情報、接待を伴うアルコール主体の飲食店
- ・ サンプル数が10件未満のものは“-”と表記
- ・ 集計対象エリア  
 (全国) 47都道府県  
 (関東) 東京都、神奈川県、千葉県、埼玉県、群馬県、栃木県、茨城県  
 (東海) 岐阜県、静岡県、愛知県、三重県  
 (関西) 滋賀県、京都府、大阪府、兵庫県、奈良県、和歌山県  
 (九州) 福岡県、佐賀県、長崎県、熊本県、大分県、宮崎県、鹿児島県、沖縄県

## 企業／サービス概要

### 当社概要

労働市場における諸課題を解決し、誰もが働く喜びと幸せを感じられる社会の実現を目指す“Labor force solution company”をビジョンに掲げ、人材サービス事業とDX事業を運営しています。企業理念「私たち dip は夢とアイデアと情熱で社会を改善する存在となる」のもと、事業活動を通じて持続可能な社会の実現に貢献してまいります。

社名：ディップ株式会社（英語表記：dip Corporation）

代表：富田 英揮（代表取締役社長 兼 CEO）

本社：東京都港区六本木 3-2-1 六本木グランドタワー31F

電話：03-5114-1177（代表）

設立：1997年3月

資本金：1,085百万円（2022年2月末現在）

従業員数：2,356名（2022年4月1日現在の正社員）※契約・アルバイト・派遣社員除く

事業内容：求人情報サイト「バイトル」「バイトルNEXT」「バイトルPRO」「はたらこねっと」看護師転職支援サービス「ナースではたらこ」などの運営、DXサービス「コボット」の開発・提供、他

上場証券取引所：東京証券取引所（プライム市場）

売上高：売上高 395 億円（2022年2月期）

URL：<https://www.dip-net.co.jp/>

### ■ バイトルとは

「バイトル」は、日本最大級の求人情報数を掲載するアルバイト・パート求人情報サイトです。インターネットならではの使いやすさを追求し、業界に先駆けた機能を多数提供しています。

「バイトル」：<https://www.baitoru.com>

### 本件に関するお問い合わせ先

ディップ株式会社 広報担当

TEL：03-6628-4070

お問合せフォーム：<https://campaign.jp/dip/contact>