

12 月度派遣求人

3 大都市圏の平均時給は 1,559 円 2 ヶ月連続で過去最高

ディップ株式会社（以下「当社」）は、2022年12月度 3大都市圏の派遣時給データを発表しました。本調査は、社員・派遣・パートの求人情報サイト「はたらこねっと」に掲載された派遣・紹介予定派遣の求人広告データをもとに集計したものです。

全国版 派遣時給レポートはこちら：<https://www.dip-net.co.jp/files/1700>

| 大カテゴリ | 3エリア計 | | | | | 関東 | | | | | 東海 | | | | | 関西 | | | | |
|----------------|--------|-----|-------|------|-------|--------|-----|-------|-----|-------|--------|------|-------|------|-------|--------|------|-------|------|-------|
| | 平均時給 | 前年比 | 前年増加率 | 前月比 | 前月増加率 | 平均時給 | 前年比 | 前年増加率 | 前月比 | 前月増加率 | 平均時給 | 前年比 | 前年増加率 | 前月比 | 前月増加率 | 平均時給 | 前年比 | 前年増加率 | 前月比 | 前月増加率 |
| 事務・オフィス系 | ¥1,525 | ¥26 | 1.7% | ¥4 | 0.3% | ¥1,613 | ¥27 | 1.7% | ¥3 | 0.2% | ¥1,357 | ¥15 | 1.1% | ¥2 | 0.1% | ¥1,387 | ¥23 | 1.7% | ¥0 | 0.0% |
| 販売・営業・飲食・サービス系 | ¥1,471 | ¥-7 | -0.5% | ¥-10 | -0.7% | ¥1,514 | ¥11 | 0.7% | ¥-1 | -0.1% | ¥1,409 | ¥-22 | -1.5% | ¥-11 | -0.8% | ¥1,439 | ¥-18 | -1.2% | ¥-11 | -0.8% |
| WEB・クリエイター系 | ¥1,823 | ¥-1 | -0.1% | ¥5 | 0.3% | ¥1,916 | ¥25 | 1.3% | ¥2 | 0.1% | ¥1,536 | ¥-80 | -5.0% | ¥-4 | -0.3% | ¥1,523 | ¥3 | 0.2% | ¥14 | 0.9% |
| IT・エンジニア系 | ¥2,237 | ¥70 | 3.2% | ¥2 | 0.1% | ¥2,355 | ¥61 | 2.7% | ¥0 | 0.0% | ¥1,817 | ¥36 | 2.0% | ¥-17 | -0.9% | ¥1,960 | ¥41 | 2.1% | ¥13 | 0.7% |
| 医療・介護・研究・教育系 | ¥1,548 | ¥84 | 5.7% | ¥15 | 1.0% | ¥1,611 | ¥69 | 4.5% | ¥16 | 1.0% | ¥1,423 | ¥90 | 6.8% | ¥-14 | -1.0% | ¥1,456 | ¥86 | 6.3% | ¥29 | 2.0% |
| 工場・軽作業・物流・土木系 | ¥1,331 | ¥35 | 2.7% | ¥7 | 0.5% | ¥1,348 | ¥46 | 3.5% | ¥11 | 0.8% | ¥1,325 | ¥11 | 0.8% | ¥6 | 0.5% | ¥1,306 | ¥47 | 3.7% | ¥0 | 0.0% |
| 総計 | ¥1,559 | ¥59 | 3.9% | ¥4 | 0.3% | ¥1,657 | ¥64 | 4.0% | ¥6 | 0.4% | ¥1,382 | ¥28 | 2.1% | ¥-1 | -0.1% | ¥1,435 | ¥48 | 3.5% | ¥6 | 0.4% |

12月の派遣平均時給は1,559円（前年比59円増、前月比4円増）となり、2ヶ月連続で過去最高を更新いたしました。また派遣・紹介予定派遣の求人件数は約177,000件となり、前年比で0.1%増となりました。

「はたらこねっと」：<https://www.hatarako.net>

■ 概要

【エリア別】関東・関西エリアは過去最高を更新

関東・関西エリアは2ヶ月連続で過去最高を更新いたしました。各エリアの平均時給について、関東エリアは1,657円（前年比64円増、前月比6円増）、東海エリアは1,382円（前年比28円増、前月比1円減）、関西エリアは1,435円（前年比48円増、前月比6円増）となりました。

【職種別】4 職種の大カテゴリが前年比プラス

事務・オフィス系、IT・エンジニア系、医療・介護・研究・教育系、工場・軽作業・物流・土木系は過去最高に

4職種の大カテゴリで前年を上回りました。またその4職種全てが過去最高となり、「事務・オフィス系」と「工場・軽作業・物流・土木系」は3ヶ月連続で過去最高を更新しています。

職種別の平均時給について、「事務・オフィス系」は1,525円（前年比26円増、前月比4円増）、「販売・営業・飲食・サービス系」は1,471円（前年比7円減、前月比10円減）、「WEB・クリエイター系」は1,823円（前年比1円減、前月比5円増）、「IT・エンジニア系」は2,237円（前年比70円増、前月比2円増）、「医療・介護・研究・教育系」は1,548円（前年比84円増、前月比15円増）、「工場・軽作業・物流・土木系」は1,331円（前年比35円増、前月比7円増）となりました。

■ 調査概要

集計対象

当社が運営する社員・派遣・パートの求人サイト「はたらこねっと」に掲載された求人情報より、雇用形態「一般派遣」「紹介予定派遣」を抽出し、募集時の平均時給を集計いたしました。サンプル数が10件以下未満のものは“-”表記となっております。

対象エリア

（関東）東京都、神奈川県、埼玉県、千葉県、茨城県、群馬県、栃木県、山梨県

(東海) 愛知県、岐阜県、三重県、静岡県

(関西) 大阪府、兵庫県、京都府、滋賀県、奈良県、和歌山県

集計対象職種

・事務・オフィス系

↳ 一般事務、営業事務、データ入力、テレフォンオペレーター、英文事務、金融事務、経理・会計・財務、総務・人事・法務、秘書、貿易事務など

・販売・営業・サービス系

↳ アパレル販売、携帯・家電販売、テレマーケティング・テレアポインター、営業・ラウンダー、接客・ショールームカウンター、旅行関連など

・WEB・クリエイター系

↳ DTP オペレーター、WEB ディレクター、WEB デザイナー、制作、映像・音響、制作・編集・校正・ライターなど

・IT・エンジニア系

↳ CAD、SE・プログラマ、ネットワークエンジニア、ヘルプデスク、運用管理・保守、設計、評価・テストなど

・医療・介護・研究・教育系

↳ 介護系、看護系、保育系、医療事務、研究・開発・検査、薬剤師・栄養士など

・工場・軽作業・物流・土木系

↳ ドライバー、軽作業、食品製造、製造（組立・加工）など

「はたらこねっと」概要

「はたらこねっと」は、日本最大級の社員・派遣・パートの求人情報サイトです。幅広い「雇用形態」・「勤務地」・「職種」・「こだわり」など、充実した検索条件からお仕事を探す事ができます。

「はたらこねっと」: <https://www.hatarako.net>

当社概要

労働市場における諸課題を解決し、誰もが働く喜びと幸せを感じられる社会の実現を目指す“Labor force solution company”をビジョンに掲げ、人材サービス事業とDX事業を運営しています。企業理念「私たちdipは夢とアイデアと情熱で社会を改善する存在となる」のもと、事業活動を通じて持続可能な社会の実現に貢献してまいります。

社 名：ディップ株式会社（dip Corporation）

代表者：富田 英揮（代表取締役社長 兼CEO）

本 社：東京都港区六本木3-2-1 六本木グランドタワー31F

電 話：03-5114-1177（代表）

設 立：1997年3月

資本金：1,085百万円（2022年2月末現在）

従業員数：2,356名（2022年4月1日現在の正社員）※契約・アルバイト・派遣社員除く

事業内容：求人情報サイト「バイトル」「バイトルNEXT」「バイトルPRO」「はたらこねっと」、看護師転職支援サービス「ナースではたらこ」の運営、DXサービス「コボット」の開発・提供、他

上場証券取引所：東京証券取引所（プライム市場）

売上高：395億円（2022年2月期）

URL：<https://www.dip-net.co.jp/>

本件に関するお問い合わせ先

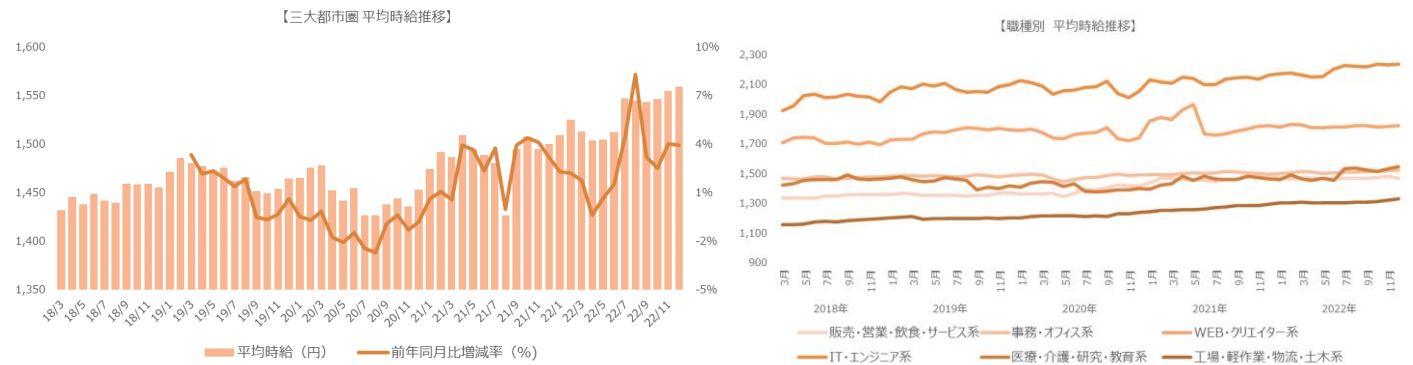
ディップ株式会社 広報担当

TEL: 03-6628-4070

お問合せフォーム: <https://campaign.jp/dip/contact>

1. 三大都市圏 募集平均時給調査

■平均時給推移（三大都市圏 ※関東、東海、関西）



■職種別平均時給①（三大都市圏）：事務・オフィスワーク系、販売・営業・サービス系、WEB・クリエイター系

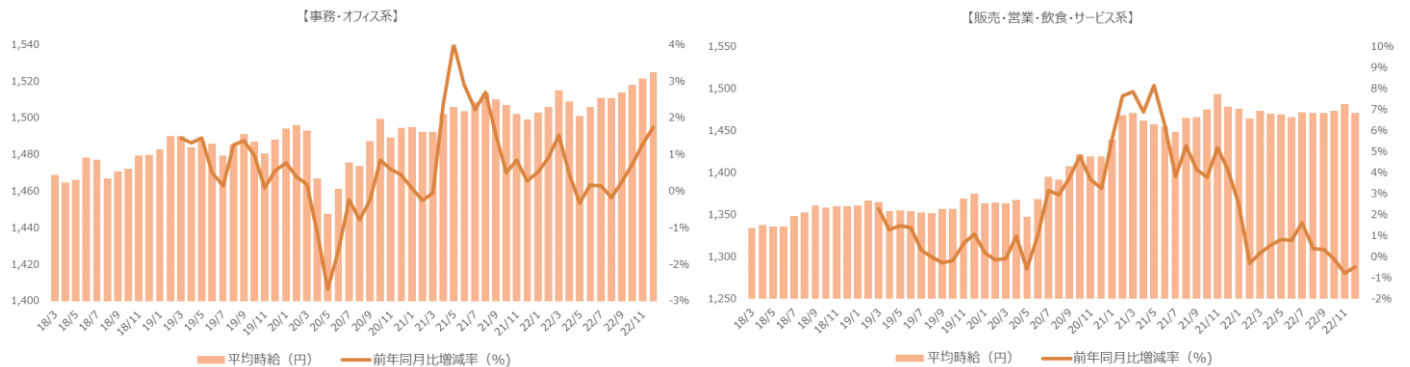
| 大カテゴリ | 小職種 | 2022年12月 | ('21/12) | | ('22/11) | | | |
|-------------------|----------------------|----------|----------|------|----------|--------|-----|-------|
| | | 平均時給 | 平均時給 | 増減額 | 増減率 | 平均時給 | 増減額 | 増減率 |
| 事務・オフィス系 | OAオペレーター | ¥1,763 | ¥1,775 | -12 | -0.7% | ¥1,714 | 49 | 2.9% |
| 事務・オフィス系 | その他事務・オフィス系 | ¥1,471 | ¥1,399 | 72 | 5.1% | ¥1,473 | -2 | -0.1% |
| 事務・オフィス系 | データ入力 | ¥1,441 | ¥1,428 | 13 | 0.9% | ¥1,457 | -16 | -1.1% |
| 事務・オフィス系 | テレフォンオペレーター | ¥1,513 | ¥1,492 | 21 | 1.4% | ¥1,508 | 5 | 0.3% |
| 事務・オフィス系 | マーケティング・企画 | ¥1,958 | ¥1,874 | 84 | 4.5% | ¥1,952 | 6 | 0.3% |
| 事務・オフィス系 | 一般事務 | ¥1,491 | ¥1,468 | 23 | 1.6% | ¥1,488 | 3 | 0.2% |
| 事務・オフィス系 | 営業事務 | ¥1,543 | ¥1,513 | 30 | 2.0% | ¥1,534 | 9 | 0.6% |
| 事務・オフィス系 | 英文事務 | ¥1,757 | ¥1,704 | 53 | 3.1% | ¥1,768 | -11 | -0.6% |
| 事務・オフィス系 | 学校事務 | ¥1,405 | ¥1,371 | 34 | 2.5% | ¥1,398 | 7 | 0.5% |
| 事務・オフィス系 | 金融事務（銀行・証券） | ¥1,494 | ¥1,489 | 5 | 0.3% | ¥1,500 | -6 | -0.4% |
| 事務・オフィス系 | 金融事務（生保・損保） | ¥1,525 | ¥1,526 | -1 | -0.1% | ¥1,528 | -3 | -0.2% |
| 事務・オフィス系 | 経理・会計・財務 | ¥1,615 | ¥1,593 | 22 | 1.4% | ¥1,614 | 1 | 0.1% |
| 事務・オフィス系 | 広報・宣伝・IR | ¥1,733 | ¥1,742 | -9 | -0.5% | ¥1,719 | 14 | 0.8% |
| 事務・オフィス系 | 事務的軽作業 | ¥1,420 | ¥1,342 | 78 | 5.8% | ¥1,388 | 32 | 2.3% |
| 事務・オフィス系 | 受付 | ¥1,418 | ¥1,376 | 42 | 3.1% | ¥1,414 | 4 | 0.3% |
| 事務・オフィス系 | 総務・人事・法務 | ¥1,620 | ¥1,595 | 25 | 1.6% | ¥1,615 | 5 | 0.3% |
| 事務・オフィス系 | 通訳・翻訳 | ¥1,949 | ¥1,862 | 87 | 4.7% | ¥1,957 | -8 | -0.4% |
| 事務・オフィス系 | 秘書 | ¥1,697 | ¥1,637 | 60 | 3.7% | ¥1,692 | 5 | 0.3% |
| 事務・オフィス系 | 貿易事務 | ¥1,616 | ¥1,572 | 44 | 2.8% | ¥1,612 | 4 | 0.2% |
| 事務・オフィス系 集計 | | ¥1,525 | ¥1,499 | 26 | 1.7% | ¥1,521 | 4 | 0.3% |
| 販売・営業・飲食・サービス系 | アパレル・ファッション・コスメ販売 | ¥1,473 | ¥1,450 | 23 | 1.6% | ¥1,472 | 1 | 0.1% |
| 販売・営業・飲食・サービス系 | その他営業・サービス系 | ¥1,414 | ¥1,454 | -40 | -2.8% | ¥1,419 | -5 | -0.4% |
| 販売・営業・飲食・サービス系 | その他販売 | ¥1,407 | ¥1,376 | 31 | 2.3% | ¥1,398 | 9 | 0.6% |
| 販売・営業・飲食・サービス系 | テレマーケティング・テレアポインター | ¥1,469 | ¥1,572 | -103 | -6.6% | ¥1,505 | -36 | -2.4% |
| 販売・営業・飲食・サービス系 | 営業・企画営業・ラウンダー | ¥1,705 | ¥1,689 | 16 | 0.9% | ¥1,692 | 13 | 0.8% |
| 販売・営業・飲食・サービス系 | 営業アシスタント | ¥1,558 | ¥1,536 | 22 | 1.4% | ¥1,563 | -5 | -0.3% |
| 販売・営業・飲食・サービス系 | 携帯・家電販売 | ¥1,486 | ¥1,476 | 10 | 0.7% | ¥1,506 | -20 | -1.3% |
| 販売・営業・飲食・サービス系 | 接客・ショールーム・カウンター | ¥1,425 | ¥1,391 | 34 | 2.4% | ¥1,428 | -3 | -0.2% |
| 販売・営業・飲食・サービス系 | 旅行関連 | ¥1,476 | ¥1,480 | -4 | -0.3% | ¥1,503 | -27 | -1.8% |
| 販売・営業・飲食・サービス系 集計 | | ¥1,471 | ¥1,478 | -7 | -0.5% | ¥1,481 | -10 | -0.7% |
| WEB・クリエイター系 | DTPオペレーター | ¥1,589 | ¥1,571 | 18 | 1.1% | ¥1,584 | 5 | 0.3% |
| WEB・クリエイター系 | WEBディレクター | ¥2,184 | ¥2,049 | 135 | 6.6% | ¥2,142 | 42 | 2.0% |
| WEB・クリエイター系 | WEBデザイナー | ¥1,980 | ¥1,905 | 75 | 3.9% | ¥1,981 | -1 | -0.1% |
| WEB・クリエイター系 | WEB制作・編集 | ¥1,892 | ¥1,888 | 4 | 0.2% | ¥1,881 | 11 | 0.6% |
| WEB・クリエイター系 | インテリアコーディネーター | ¥1,552 | ¥1,546 | 6 | 0.4% | ¥1,557 | -5 | -0.3% |
| WEB・クリエイター系 | グラフィックデザイナー・その他デザイナー | ¥1,700 | ¥1,792 | -92 | -5.1% | ¥1,687 | 13 | 0.8% |
| WEB・クリエイター系 | その他WEB・クリエイター系 | ¥1,680 | ¥1,758 | -78 | -4.4% | ¥1,684 | -4 | -0.2% |
| WEB・クリエイター系 | 映像・音響 | ¥1,729 | ¥1,819 | -90 | -4.9% | ¥1,727 | 2 | 0.1% |
| WEB・クリエイター系 | 制作・編集・校正・ライター | ¥1,698 | ¥1,714 | -16 | -0.9% | ¥1,697 | 1 | 0.1% |
| WEB・クリエイター系 集計 | | ¥1,823 | ¥1,824 | -1 | -0.1% | ¥1,818 | 5 | 0.3% |

■職種別平均時給②（三大都市圏）：IT・エンジニア系、医療・介護・研究・教育系、工場・軽作業・物流・土木系

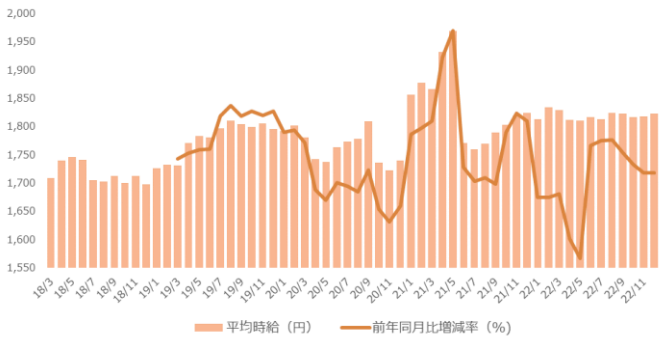
| 大カテゴリ | 小職種 | 2022年12月 | | ('21/12) | | ('22/11) | | |
|------------------|----------------------|----------|--------|----------|-------|----------|-----|-------|
| | | 平均時給 | 平均時給 | 増減額 | 増減率 | 平均時給 | 増減額 | 増減率 |
| IT・エンジニア系 | CAD（建築・土木・設備） | ¥1,762 | ¥1,775 | -13 | -0.7% | ¥1,805 | -43 | -2.4% |
| IT・エンジニア系 | CAD（電気・電子・機械） | ¥1,714 | ¥1,691 | 23 | 1.4% | ¥1,714 | 0 | 0.0% |
| IT・エンジニア系 | OAインストラクター | ¥1,751 | ¥1,642 | 109 | 6.6% | ¥1,725 | 26 | 1.5% |
| IT・エンジニア系 | SE・プログラマ（WEB・スマホ系） | ¥2,445 | ¥2,351 | 94 | 4.0% | ¥2,540 | -95 | -3.7% |
| IT・エンジニア系 | SE・プログラマ（オープン系） | ¥2,644 | ¥2,586 | 58 | 2.2% | ¥2,649 | -5 | -0.2% |
| IT・エンジニア系 | SE・プログラマ（制御系） | ¥2,551 | ¥2,432 | 119 | 4.9% | ¥2,569 | -18 | -0.7% |
| IT・エンジニア系 | SE・プログラマ（汎用系） | ¥2,435 | ¥2,367 | 68 | 2.9% | ¥2,410 | 25 | 1.0% |
| IT・エンジニア系 | その他IT・技術系 | ¥2,351 | ¥2,252 | 99 | 4.4% | ¥2,346 | 5 | 0.2% |
| IT・エンジニア系 | ネットワークエンジニア | ¥2,771 | ¥2,681 | 90 | 3.4% | ¥2,778 | -7 | -0.3% |
| IT・エンジニア系 | フィールドエンジニア・サービスエンジニア | ¥1,975 | ¥1,761 | 214 | 12.2% | ¥1,963 | 12 | 0.6% |
| IT・エンジニア系 | ヘルプデスク・ユーザーサポート | ¥1,890 | ¥1,840 | 50 | 2.7% | ¥1,888 | 2 | 0.1% |
| IT・エンジニア系 | 運用管理・保守 | ¥2,343 | ¥2,299 | 44 | 1.9% | ¥2,338 | 5 | 0.2% |
| IT・エンジニア系 | 設計（建築・土木・設備） | ¥1,908 | ¥1,993 | -85 | -4.3% | ¥1,917 | -9 | -0.5% |
| IT・エンジニア系 | 設計（電気・電子・機械） | ¥2,264 | ¥2,100 | 164 | 7.8% | ¥2,268 | -4 | -0.2% |
| IT・エンジニア系 | 評価・テスト | ¥2,038 | ¥2,020 | 18 | 0.9% | ¥2,014 | 24 | 1.2% |
| IT・エンジニア系 集計 | | ¥2,237 | ¥2,167 | 70 | 3.2% | ¥2,235 | 2 | 0.1% |
| 医療・介護・研究・教育系 | インストラクター・講師・塾講師 | ¥1,595 | ¥1,625 | -30 | -1.8% | ¥1,594 | 1 | 0.1% |
| 医療・介護・研究・教育系 | その他医療・介護・研究・教育系 | ¥1,449 | ¥1,570 | -121 | -7.7% | ¥1,542 | -93 | -6.0% |
| 医療・介護・研究・教育系 | 医療事務・調剤事務 | ¥1,337 | ¥1,315 | 22 | 1.7% | ¥1,322 | 15 | 1.1% |
| 医療・介護・研究・教育系 | 介護系 | ¥1,476 | ¥1,399 | 77 | 5.5% | ¥1,450 | 26 | 1.8% |
| 医療・介護・研究・教育系 | 看護系 | ¥1,926 | ¥1,790 | 136 | 7.6% | ¥1,876 | 50 | 2.7% |
| 医療・介護・研究・教育系 | 研究・開発・検査 | ¥1,557 | ¥1,541 | 16 | 1.0% | ¥1,554 | 3 | 0.2% |
| 医療・介護・研究・教育系 | 試験監督 | ¥1,500 | ¥1,229 | 271 | 22.1% | ¥1,333 | 167 | 12.5% |
| 医療・介護・研究・教育系 | 歯科衛生士・歯科助手 | ¥1,520 | ¥1,480 | 40 | 2.7% | ¥1,500 | 20 | 1.3% |
| 医療・介護・研究・教育系 | 治験 | ¥2,272 | ¥2,205 | 67 | 3.0% | ¥2,213 | 59 | 2.7% |
| 医療・介護・研究・教育系 | 保育系 | ¥1,415 | ¥1,362 | 53 | 3.9% | ¥1,455 | -40 | -2.7% |
| 医療・介護・研究・教育系 | 薬剤師・栄養士・管理栄養士・医療技術者 | ¥1,482 | ¥1,480 | 2 | 0.1% | ¥1,487 | -5 | -0.3% |
| 医療・介護・研究・教育系 集計 | | ¥1,548 | ¥1,464 | 84 | 5.7% | ¥1,533 | 15 | 1.0% |
| 工場・軽作業・物流・土木系 | その他工場・軽作業・物流・土木系 | ¥1,365 | ¥1,323 | 42 | 3.2% | ¥1,358 | 7 | 0.5% |
| 工場・軽作業・物流・土木系 | ドライバー・配達・配送 | ¥1,396 | ¥1,359 | 37 | 2.7% | ¥1,384 | 12 | 0.9% |
| 工場・軽作業・物流・土木系 | フォークリフト | ¥1,418 | ¥1,388 | 30 | 2.2% | ¥1,416 | 2 | 0.1% |
| 工場・軽作業・物流・土木系 | 機械オペレーション | ¥1,387 | ¥1,351 | 36 | 2.7% | ¥1,377 | 10 | 0.7% |
| 工場・軽作業・物流・土木系 | 軽作業（梱包・仕分け・検品） | ¥1,272 | ¥1,233 | 39 | 3.2% | ¥1,264 | 8 | 0.6% |
| 工場・軽作業・物流・土木系 | 食品・飲料製造 | ¥1,251 | ¥1,215 | 36 | 3.0% | ¥1,241 | 10 | 0.8% |
| 工場・軽作業・物流・土木系 | 生産・品質管理 | ¥1,436 | ¥1,367 | 69 | 5.0% | ¥1,434 | 2 | 0.1% |
| 工場・軽作業・物流・土木系 | 製造（組立・加工） | ¥1,366 | ¥1,353 | 13 | 1.0% | ¥1,361 | 5 | 0.4% |
| 工場・軽作業・物流・土木系 | 倉庫管理・入出荷 | ¥1,344 | ¥1,310 | 34 | 2.6% | ¥1,363 | -19 | -1.4% |
| 工場・軽作業・物流・土木系 集計 | | ¥1,331 | ¥1,296 | 35 | 2.7% | ¥1,324 | 7 | 0.5% |
| 総計 | | ¥1,559 | ¥1,500 | 59 | 3.9% | ¥1,555 | 4 | 0.3% |

2. 三大都市圏 職種・エリア別 募集平均時給調査

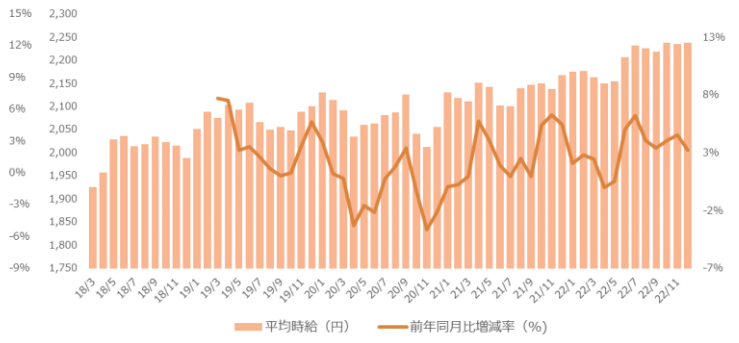
■職種大カテゴリ別 平均時給推移（三大都市圏）



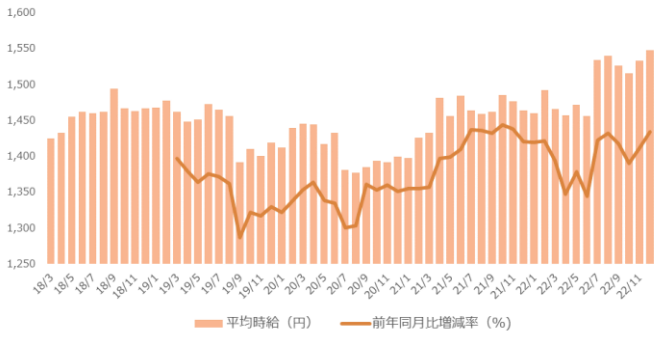
【WEB・クリエイター系】



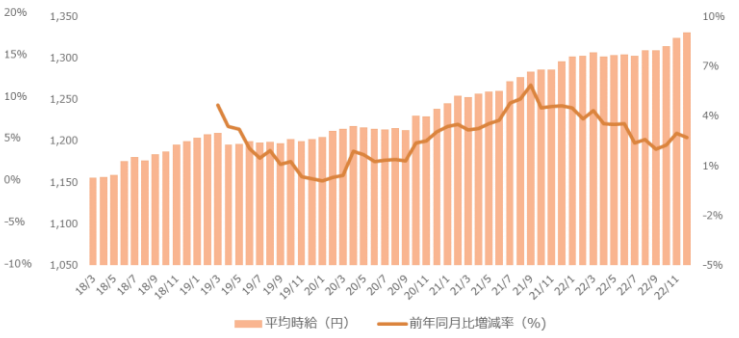
【IT・エンジニア系】



【医療・介護・研究・教育系】

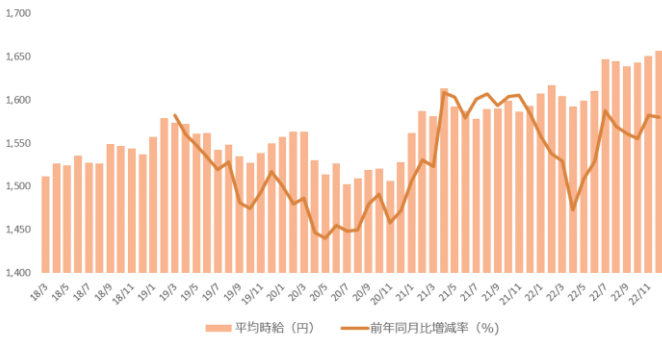


【工場・軽作業・物流・土木系】

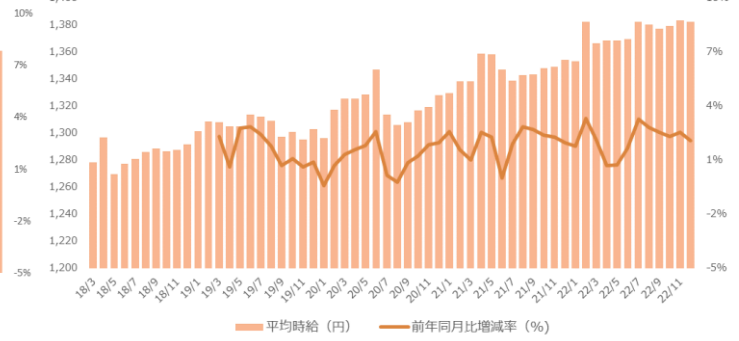


■ エリア別 平均時給推移 (三大都市圏)

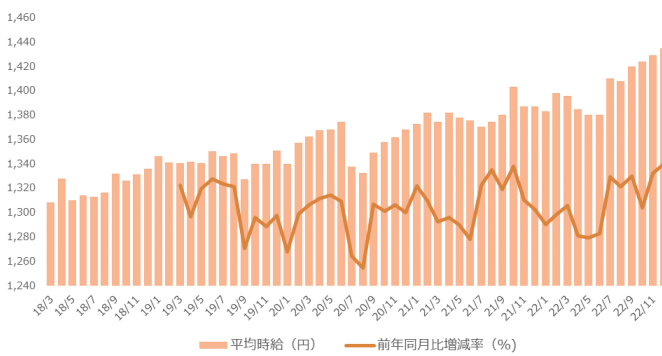
【関東】



【東海】



【関西】



■職種別平均時給（関東）①：事務・オフィスワーク系、販売・営業・サービス系、WEB・クリエイター系

| 大カテゴリ | 小職種 | 2022年12月 | ('21/12) | | | ('22/11) | | |
|-------------------|----------------------|----------|----------|-----|-------|----------|-----|-------|
| | | | 平均時給 | 増減額 | 増減率 | 平均時給 | 増減額 | 増減率 |
| 事務・オフィス系 | OAオペレーター | ¥1,775 | ¥1,860 | -85 | -4.6% | ¥1,723 | 52 | 3.0% |
| 事務・オフィス系 | その他事務・オフィス系 | ¥1,541 | ¥1,494 | 47 | 3.1% | ¥1,543 | -2 | -0.1% |
| 事務・オフィス系 | データ入力 | ¥1,506 | ¥1,488 | 18 | 1.2% | ¥1,535 | -29 | -1.9% |
| 事務・オフィス系 | テレフォンオペレーター | ¥1,576 | ¥1,544 | 32 | 2.1% | ¥1,564 | 12 | 0.8% |
| 事務・オフィス系 | マーケティング・企画 | ¥1,994 | ¥1,888 | 106 | 5.6% | ¥2,001 | -7 | -0.3% |
| 事務・オフィス系 | 一般事務 | ¥1,577 | ¥1,556 | 21 | 1.3% | ¥1,575 | 2 | 0.1% |
| 事務・オフィス系 | 営業事務 | ¥1,640 | ¥1,605 | 35 | 2.2% | ¥1,632 | 8 | 0.5% |
| 事務・オフィス系 | 英文事務 | ¥1,842 | ¥1,770 | 72 | 4.1% | ¥1,851 | -9 | -0.5% |
| 事務・オフィス系 | 学校事務 | ¥1,507 | ¥1,474 | 33 | 2.2% | ¥1,496 | 11 | 0.7% |
| 事務・オフィス系 | 金融事務（銀行・証券） | ¥1,569 | ¥1,593 | -24 | -1.5% | ¥1,570 | -1 | -0.1% |
| 事務・オフィス系 | 金融事務（生保・損保） | ¥1,605 | ¥1,614 | -9 | -0.6% | ¥1,608 | -3 | -0.2% |
| 事務・オフィス系 | 経理・会計・財務 | ¥1,709 | ¥1,685 | 24 | 1.4% | ¥1,705 | 4 | 0.2% |
| 事務・オフィス系 | 広報・宣伝・IR | ¥1,815 | ¥1,788 | 27 | 1.5% | ¥1,791 | 24 | 1.3% |
| 事務・オフィス系 | 事務的軽作業 | ¥1,465 | ¥1,386 | 79 | 5.7% | ¥1,425 | 40 | 2.8% |
| 事務・オフィス系 | 受付 | ¥1,483 | ¥1,442 | 41 | 2.8% | ¥1,488 | -5 | -0.3% |
| 事務・オフィス系 | 総務・人事・法務 | ¥1,703 | ¥1,673 | 30 | 1.8% | ¥1,704 | -1 | -0.1% |
| 事務・オフィス系 | 通訳・翻訳 | ¥2,058 | ¥1,990 | 68 | 3.4% | ¥2,087 | -29 | -1.4% |
| 事務・オフィス系 | 秘書 | ¥1,771 | ¥1,744 | 27 | 1.5% | ¥1,763 | 8 | 0.5% |
| 事務・オフィス系 | 貿易事務 | ¥1,720 | ¥1,692 | 28 | 1.7% | ¥1,716 | 4 | 0.2% |
| 事務・オフィス系 集計 | | ¥1,613 | ¥1,586 | 27 | 1.7% | ¥1,610 | 3 | 0.2% |
| 販売・営業・飲食・サービス系 | アパレル・ファッション・コスメ販売 | ¥1,488 | ¥1,457 | 31 | 2.1% | ¥1,487 | 1 | 0.1% |
| 販売・営業・飲食・サービス系 | その他営業・サービス系 | ¥1,436 | ¥1,416 | 20 | 1.4% | ¥1,436 | 0 | 0.0% |
| 販売・営業・飲食・サービス系 | その他販売 | ¥1,450 | ¥1,392 | 58 | 4.2% | ¥1,432 | 18 | 1.3% |
| 販売・営業・飲食・サービス系 | テレマーケティング・テレアポインター | ¥1,523 | ¥1,615 | -92 | -5.7% | ¥1,588 | -65 | -4.1% |
| 販売・営業・飲食・サービス系 | 営業・企画営業・ラウンダー | ¥1,794 | ¥1,770 | 24 | 1.4% | ¥1,775 | 19 | 1.1% |
| 販売・営業・飲食・サービス系 | 営業アシスタント | ¥1,641 | ¥1,646 | -5 | -0.3% | ¥1,669 | -28 | -1.7% |
| 販売・営業・飲食・サービス系 | 携帯・家電販売 | ¥1,480 | ¥1,407 | 73 | 5.2% | ¥1,502 | -22 | -1.5% |
| 販売・営業・飲食・サービス系 | 接客・ショールーム・カウンター | ¥1,479 | ¥1,450 | 29 | 2.0% | ¥1,486 | -7 | -0.5% |
| 販売・営業・飲食・サービス系 | 旅行関連 | ¥1,503 | ¥1,554 | -51 | -3.3% | ¥1,567 | -64 | -4.1% |
| 販売・営業・飲食・サービス系 集計 | | ¥1,514 | ¥1,503 | 11 | 0.7% | ¥1,515 | -1 | -0.1% |
| WEB・クリエイター系 | DTPオペレーター | ¥1,700 | ¥1,679 | 21 | 1.3% | ¥1,701 | -1 | -0.1% |
| WEB・クリエイター系 | WEBディレクター | ¥2,207 | ¥2,084 | 123 | 5.9% | ¥2,171 | 36 | 1.7% |
| WEB・クリエイター系 | WEBデザイナー | ¥2,070 | ¥1,972 | 98 | 5.0% | ¥2,048 | 22 | 1.1% |
| WEB・クリエイター系 | WEB制作・編集 | ¥1,983 | ¥1,939 | 44 | 2.3% | ¥1,975 | 8 | 0.4% |
| WEB・クリエイター系 | インテリアコーディネーター | ¥1,558 | ¥1,583 | -25 | -1.6% | ¥1,569 | -11 | -0.7% |
| WEB・クリエイター系 | グラフィックデザイナー・その他デザイナー | ¥1,792 | ¥1,843 | -51 | -2.8% | ¥1,781 | 11 | 0.6% |
| WEB・クリエイター系 | その他WEB・クリエイター系 | ¥1,776 | ¥1,838 | -62 | -3.4% | ¥1,785 | -9 | -0.5% |
| WEB・クリエイター系 | 映像・音響 | ¥1,767 | ¥1,833 | -66 | -3.6% | ¥1,753 | 14 | 0.8% |
| WEB・クリエイター系 | 制作・編集・校正・ライター | ¥1,734 | ¥1,748 | -14 | -0.8% | ¥1,740 | -6 | -0.3% |
| WEB・クリエイター系 集計 | | ¥1,916 | ¥1,891 | 25 | 1.3% | ¥1,914 | 2 | 0.1% |

■職種別平均時給（関東）②：IT・エンジニア系、医療・介護・研究・教育系、工場・軽作業・物流・土木系

| 大カテゴリ | 小職種 | 2022年12月 | ('21/12) | | | ('22/11) | | |
|-------------------------|----------------------|---------------|---------------|-----------|-------------|---------------|-----------|-------------|
| | | | 平均時給 | 増減額 | 増減率 | 平均時給 | 増減額 | 増減率 |
| IT・エンジニア系 | CAD（建築・土木・設備） | ¥1,844 | ¥1,882 | -38 | -2.0% | ¥1,891 | -47 | -2.5% |
| IT・エンジニア系 | CAD（電気・電子・機械） | ¥1,911 | ¥1,798 | 113 | 6.3% | ¥1,881 | 30 | 1.6% |
| IT・エンジニア系 | OAインストラクター | ¥1,788 | ¥1,692 | 96 | 5.7% | ¥1,757 | 31 | 1.8% |
| IT・エンジニア系 | SE・プログラマ（WEB・スマホ系） | ¥2,520 | ¥2,374 | 146 | 6.1% | ¥2,636 | -116 | -4.4% |
| IT・エンジニア系 | SE・プログラマ（オープン系） | ¥2,745 | ¥2,682 | 63 | 2.3% | ¥2,737 | 8 | 0.3% |
| IT・エンジニア系 | SE・プログラマ（制御系） | ¥2,692 | ¥2,612 | 80 | 3.1% | ¥2,662 | 30 | 1.1% |
| IT・エンジニア系 | SE・プログラマ（汎用系） | ¥2,520 | ¥2,415 | 105 | 4.3% | ¥2,553 | -33 | -1.3% |
| IT・エンジニア系 | その他IT・技術系 | ¥2,475 | ¥2,345 | 130 | 5.5% | ¥2,479 | -4 | -0.2% |
| IT・エンジニア系 | ネットワークエンジニア | ¥2,817 | ¥2,732 | 85 | 3.1% | ¥2,823 | -6 | -0.2% |
| IT・エンジニア系 | フィールドエンジニア・サービスエンジニア | ¥2,250 | ¥1,802 | 448 | 24.9% | ¥2,187 | 63 | 2.9% |
| IT・エンジニア系 | ヘルプデスク・ユーザーサポート | ¥1,958 | ¥1,898 | 60 | 3.2% | ¥1,949 | 9 | 0.5% |
| IT・エンジニア系 | 運用管理・保守 | ¥2,404 | ¥2,359 | 45 | 1.9% | ¥2,403 | 1 | 0.0% |
| IT・エンジニア系 | 設計（建築・土木・設備） | ¥1,944 | ¥2,038 | -94 | -4.6% | ¥1,951 | -7 | -0.4% |
| IT・エンジニア系 | 設計（電気・電子・機械） | ¥2,405 | ¥2,270 | 135 | 5.9% | ¥2,407 | -2 | -0.1% |
| IT・エンジニア系 | 評価・テスト | ¥2,195 | ¥2,219 | -24 | -1.1% | ¥2,165 | 30 | 1.4% |
| IT・エンジニア系 集計 | | ¥2,355 | ¥2,294 | 61 | 2.7% | ¥2,355 | 0 | 0.0% |
| 医療・介護・研究・教育系 | インストラクター・講師・塾講師 | ¥1,632 | ¥1,657 | -25 | -1.5% | ¥1,649 | -17 | -1.0% |
| 医療・介護・研究・教育系 | その他医療・介護・研究・教育系 | ¥1,493 | ¥1,680 | -187 | -11.1% | ¥1,660 | -167 | -10.1% |
| 医療・介護・研究・教育系 | 医療事務・調剤事務 | ¥1,409 | ¥1,366 | 43 | 3.1% | ¥1,412 | -3 | -0.2% |
| 医療・介護・研究・教育系 | 介護系 | ¥1,534 | ¥1,471 | 63 | 4.3% | ¥1,505 | 29 | 1.9% |
| 医療・介護・研究・教育系 | 看護系 | ¥1,982 | ¥1,866 | 116 | 6.2% | ¥1,938 | 44 | 2.3% |
| 医療・介護・研究・教育系 | 研究・開発・検査 | ¥1,568 | ¥1,562 | 6 | 0.4% | ¥1,565 | 3 | 0.2% |
| 医療・介護・研究・教育系 | 試験監督 | ¥1,500 | ¥1,252 | 248 | 19.8% | ¥1,333 | 167 | 12.5% |
| 医療・介護・研究・教育系 | 歯科衛生士・歯科助手 | ¥2,000 | ¥1,218 | 782 | 64.2% | ¥2,000 | 0 | 0.0% |
| 医療・介護・研究・教育系 | 治験 | ¥2,266 | ¥2,282 | -16 | -0.7% | ¥2,270 | -4 | -0.2% |
| 医療・介護・研究・教育系 | 保育系 | ¥1,582 | ¥1,423 | 159 | 11.2% | ¥1,595 | -13 | -0.8% |
| 医療・介護・研究・教育系 | 薬剤師・栄養士・管理栄養士・医療技術者 | ¥1,511 | ¥1,510 | 1 | 0.1% | ¥1,509 | 2 | 0.1% |
| 医療・介護・研究・教育系 集計 | | ¥1,611 | ¥1,542 | 69 | 4.5% | ¥1,595 | 16 | 1.0% |
| 工場・軽作業・物流・土木系 | その他工場・軽作業・物流・土木系 | ¥1,403 | ¥1,357 | 46 | 3.4% | ¥1,397 | 6 | 0.4% |
| 工場・軽作業・物流・土木系 | ドライバー・配達・配送 | ¥1,459 | ¥1,420 | 39 | 2.7% | ¥1,453 | 6 | 0.4% |
| 工場・軽作業・物流・土木系 | フォークリフト | ¥1,452 | ¥1,413 | 39 | 2.8% | ¥1,453 | -1 | -0.1% |
| 工場・軽作業・物流・土木系 | 機械オペレーション | ¥1,394 | ¥1,341 | 53 | 4.0% | ¥1,373 | 21 | 1.5% |
| 工場・軽作業・物流・土木系 | 軽作業（梱包・仕分け・検品） | ¥1,291 | ¥1,242 | 49 | 3.9% | ¥1,281 | 10 | 0.8% |
| 工場・軽作業・物流・土木系 | 食品・飲料製造 | ¥1,270 | ¥1,219 | 51 | 4.2% | ¥1,255 | 15 | 1.2% |
| 工場・軽作業・物流・土木系 | 生産・品質管理 | ¥1,485 | ¥1,400 | 85 | 6.1% | ¥1,483 | 2 | 0.1% |
| 工場・軽作業・物流・土木系 | 製造（組立・加工） | ¥1,372 | ¥1,349 | 23 | 1.7% | ¥1,358 | 14 | 1.0% |
| 工場・軽作業・物流・土木系 | 倉庫管理・入出荷 | ¥1,373 | ¥1,334 | 39 | 2.9% | ¥1,374 | -1 | -0.1% |
| 工場・軽作業・物流・土木系 集計 | | ¥1,348 | ¥1,302 | 46 | 3.5% | ¥1,337 | 11 | 0.8% |
| 総計 | | ¥1,657 | ¥1,593 | 64 | 4.0% | ¥1,651 | 6 | 0.4% |

■職種別平均時給（東海）①：事務・オフィスワーク系、販売・営業・サービス系、WEB・クリエイター系

| 大カテゴリ | 小職種 | 2022年12 | ('21/12) | | | ('22/11) | | |
|--------------------------|----------------------|---------------|---------------|------------|--------------|---------------|------------|--------------|
| | | 月 | 平均時給 | 増減額 | 増減率 | 平均時給 | 増減額 | 増減率 |
| 事務・オフィス系 | OAオペレーター | ¥1,469 | ¥1,417 | 52 | 3.7% | ¥1,613 | -144 | -8.9% |
| 事務・オフィス系 | その他事務・オフィス系 | ¥1,381 | ¥1,322 | 59 | 4.5% | ¥1,379 | 2 | 0.1% |
| 事務・オフィス系 | データ入力 | ¥1,338 | ¥1,306 | 32 | 2.5% | ¥1,334 | 4 | 0.3% |
| 事務・オフィス系 | テレフォンオペレーター | ¥1,357 | ¥1,346 | 11 | 0.8% | ¥1,352 | 5 | 0.4% |
| 事務・オフィス系 | マーケティング・企画 | ¥1,591 | ¥1,614 | -23 | -1.4% | ¥1,555 | 36 | 2.3% |
| 事務・オフィス系 | 一般事務 | ¥1,343 | ¥1,327 | 16 | 1.2% | ¥1,341 | 2 | 0.1% |
| 事務・オフィス系 | 営業事務 | ¥1,376 | ¥1,368 | 8 | 0.6% | ¥1,370 | 6 | 0.4% |
| 事務・オフィス系 | 英文事務 | ¥1,474 | ¥1,448 | 26 | 1.8% | ¥1,444 | 30 | 2.1% |
| 事務・オフィス系 | 学校事務 | ¥1,338 | ¥1,299 | 39 | 3.0% | ¥1,344 | -6 | -0.4% |
| 事務・オフィス系 | 金融事務（銀行・証券） | ¥1,323 | ¥1,319 | 4 | 0.3% | ¥1,323 | 0 | 0.0% |
| 事務・オフィス系 | 金融事務（生保・損保） | ¥1,356 | ¥1,370 | -14 | -1.0% | ¥1,353 | 3 | 0.2% |
| 事務・オフィス系 | 経理・会計・財務 | ¥1,390 | ¥1,379 | 11 | 0.8% | ¥1,384 | 6 | 0.4% |
| 事務・オフィス系 | 広報・宣伝・IR | ¥1,377 | ¥1,358 | 19 | 1.4% | ¥1,396 | -19 | -1.4% |
| 事務・オフィス系 | 事務的軽作業 | ¥1,265 | ¥1,259 | 6 | 0.5% | ¥1,265 | 0 | 0.0% |
| 事務・オフィス系 | 受付 | ¥1,337 | ¥1,312 | 25 | 1.9% | ¥1,335 | 2 | 0.1% |
| 事務・オフィス系 | 総務・人事・法務 | ¥1,393 | ¥1,374 | 19 | 1.4% | ¥1,392 | 1 | 0.1% |
| 事務・オフィス系 | 通訳・翻訳 | ¥1,632 | ¥1,643 | -11 | -0.7% | ¥1,620 | 12 | 0.7% |
| 事務・オフィス系 | 秘書 | ¥1,473 | ¥1,364 | 109 | 8.0% | ¥1,446 | 27 | 1.9% |
| 事務・オフィス系 | 貿易事務 | ¥1,431 | ¥1,410 | 21 | 1.5% | ¥1,432 | -1 | -0.1% |
| 事務・オフィス系 集計 | | ¥1,357 | ¥1,342 | 15 | 1.1% | ¥1,355 | 2 | 0.1% |
| 販売・営業・飲食・サービス系 | アパレル・ファッション・コスメ販売 | ¥1,463 | ¥1,451 | 12 | 0.8% | ¥1,454 | 9 | 0.6% |
| 販売・営業・飲食・サービス系 | その他営業・サービス系 | ¥1,355 | ¥1,521 | -166 | -10.9% | ¥1,372 | -17 | -1.2% |
| 販売・営業・飲食・サービス系 | その他販売 | ¥1,359 | ¥1,382 | -23 | -1.7% | ¥1,352 | 7 | 0.5% |
| 販売・営業・飲食・サービス系 | テレマーケティング・テレアポインター | ¥1,357 | ¥1,389 | -32 | -2.3% | ¥1,364 | -7 | -0.5% |
| 販売・営業・飲食・サービス系 | 営業・企画営業・ラウンダー | ¥1,532 | ¥1,531 | 1 | 0.1% | ¥1,550 | -18 | -1.2% |
| 販売・営業・飲食・サービス系 | 営業アシスタント | ¥1,346 | ¥1,338 | 8 | 0.6% | ¥1,362 | -16 | -1.2% |
| 販売・営業・飲食・サービス系 | 携帯・家電販売 | ¥1,470 | ¥1,403 | 67 | 4.8% | ¥1,492 | -22 | -1.5% |
| 販売・営業・飲食・サービス系 | 接客・ショールーム・カウンター | ¥1,386 | ¥1,294 | 92 | 7.1% | ¥1,359 | 27 | 2.0% |
| 販売・営業・飲食・サービス系 | 旅行関連 | ¥1,385 | ¥1,185 | 200 | 16.9% | ¥1,366 | 19 | 1.4% |
| 販売・営業・飲食・サービス系 集計 | | ¥1,409 | ¥1,431 | -22 | -1.5% | ¥1,420 | -11 | -0.8% |
| WEB・クリエイター系 | DTPオペレーター | ¥1,393 | ¥1,367 | 26 | 1.9% | ¥1,415 | -22 | -1.6% |
| WEB・クリエイター系 | WEBディレクター | ¥2,181 | ¥1,685 | 496 | 29.4% | ¥1,712 | 469 | 27.4% |
| WEB・クリエイター系 | WEBデザイナー | ¥1,701 | ¥1,680 | 21 | 1.3% | ¥1,701 | 0 | 0.0% |
| WEB・クリエイター系 | WEB制作・編集 | ¥1,553 | ¥1,680 | -127 | -7.6% | ¥1,608 | -55 | -3.4% |
| WEB・クリエイター系 | インテリアコーディネーター | ¥1,527 | ¥1,524 | 3 | 0.2% | ¥1,523 | 4 | 0.3% |
| WEB・クリエイター系 | グラフィックデザイナー・その他デザイナー | ¥1,396 | ¥1,807 | -411 | -22.7% | ¥1,455 | -59 | -4.1% |
| WEB・クリエイター系 | その他WEB・クリエイター系 | ¥1,489 | ¥1,533 | -44 | -2.9% | ¥1,505 | -16 | -1.1% |
| WEB・クリエイター系 | 映像・音響 | ¥1,628 | ¥1,359 | 269 | 19.8% | ¥1,569 | 59 | 3.8% |
| WEB・クリエイター系 | 制作・編集・校正・ライター | ¥1,459 | ¥1,531 | -72 | -4.7% | ¥1,496 | -37 | -2.5% |
| WEB・クリエイター系 集計 | | ¥1,536 | ¥1,616 | -80 | -5.0% | ¥1,540 | -4 | -0.3% |

■職種別平均時給（東海）②：IT・エンジニア系、医療・介護・研究・教育系、工場・軽作業・物流・土木系

| 大カテゴリ | 小職種 | 2022年12月 | ('21/12) | | | ('22/11) | | |
|-------------------------|----------------------|---------------|---------------|-----------|-------------|---------------|------------|--------------|
| | | | 平均時給 | 増減額 | 増減率 | 平均時給 | 増減額 | 増減率 |
| IT・エンジニア系 | CAD（建築・土木・設備） | ¥1,524 | ¥1,598 | -74 | -4.6% | ¥1,621 | -97 | -6.0% |
| IT・エンジニア系 | CAD（電気・電子・機械） | ¥1,560 | ¥1,547 | 13 | 0.8% | ¥1,547 | 13 | 0.8% |
| IT・エンジニア系 | OAインストラクター | ¥1,497 | ¥1,491 | 6 | 0.4% | ¥1,601 | -104 | -6.5% |
| IT・エンジニア系 | SE・プログラマ（WEB・スマホ系） | ¥2,014 | ¥2,204 | -190 | -8.6% | ¥2,212 | -198 | -9.0% |
| IT・エンジニア系 | SE・プログラマ（オープン系） | ¥2,185 | ¥2,123 | 62 | 2.9% | ¥2,205 | -20 | -0.9% |
| IT・エンジニア系 | SE・プログラマ（制御系） | ¥2,348 | ¥2,076 | 272 | 13.1% | ¥2,495 | -147 | -5.9% |
| IT・エンジニア系 | SE・プログラマ（汎用系） | ¥2,079 | ¥1,983 | 96 | 4.8% | ¥2,169 | -90 | -4.1% |
| IT・エンジニア系 | その他IT・技術系 | ¥1,861 | ¥1,811 | 50 | 2.8% | ¥1,868 | -7 | -0.4% |
| IT・エンジニア系 | ネットワークエンジニア | ¥2,323 | ¥2,190 | 133 | 6.1% | ¥2,422 | -99 | -4.1% |
| IT・エンジニア系 | フィールドエンジニア・サービスエンジニア | ¥1,529 | ¥1,554 | -25 | -1.6% | ¥1,500 | 29 | 1.9% |
| IT・エンジニア系 | ヘルプデスク・ユーザーサポート | ¥1,564 | ¥1,599 | -35 | -2.2% | ¥1,556 | 8 | 0.5% |
| IT・エンジニア系 | 運用管理・保守 | ¥1,739 | ¥1,725 | 14 | 0.8% | ¥1,833 | -94 | -5.1% |
| IT・エンジニア系 | 設計（建築・土木・設備） | ¥1,775 | ¥1,783 | -8 | -0.4% | ¥1,771 | 4 | 0.2% |
| IT・エンジニア系 | 設計（電気・電子・機械） | ¥2,041 | ¥1,957 | 84 | 4.3% | ¥2,037 | 4 | 0.2% |
| IT・エンジニア系 | 評価・テスト | ¥1,782 | ¥1,688 | 94 | 5.6% | ¥1,803 | -21 | -1.2% |
| IT・エンジニア系 集計 | | ¥1,817 | ¥1,781 | 36 | 2.0% | ¥1,834 | -17 | -0.9% |
| 医療・介護・研究・教育系 | インストラクター・講師・塾講師 | ¥1,579 | ¥1,551 | 28 | 1.8% | ¥1,542 | 37 | 2.4% |
| 医療・介護・研究・教育系 | その他医療・介護・研究・教育系 | ¥1,341 | ¥1,376 | -35 | -2.5% | ¥1,345 | -4 | -0.3% |
| 医療・介護・研究・教育系 | 医療事務・調剤事務 | ¥1,295 | ¥1,257 | 38 | 3.0% | ¥1,277 | 18 | 1.4% |
| 医療・介護・研究・教育系 | 介護系 | ¥1,345 | ¥1,277 | 68 | 5.3% | ¥1,339 | 6 | 0.4% |
| 医療・介護・研究・教育系 | 看護系 | ¥1,753 | ¥1,587 | 166 | 10.5% | ¥1,749 | 4 | 0.2% |
| 医療・介護・研究・教育系 | 研究・開発・検査 | ¥1,492 | ¥1,454 | 38 | 2.6% | ¥1,495 | -3 | -0.2% |
| 医療・介護・研究・教育系 | 試験監督 | ¥1,500 | - | - | - | - | - | - |
| 医療・介護・研究・教育系 | 歯科衛生士・歯科助手 | ¥1,450 | ¥1,343 | 107 | 8.0% | ¥1,395 | 55 | 3.9% |
| 医療・介護・研究・教育系 | 治験 | ¥1,525 | ¥1,400 | 125 | 8.9% | - | - | - |
| 医療・介護・研究・教育系 | 保育系 | ¥1,232 | ¥1,166 | 66 | 5.7% | ¥1,237 | -5 | -0.4% |
| 医療・介護・研究・教育系 | 薬剤師・栄養士・管理栄養士・医療技術者 | ¥1,366 | ¥1,427 | -61 | -4.3% | ¥1,398 | -32 | -2.3% |
| 医療・介護・研究・教育系 集計 | | ¥1,423 | ¥1,333 | 90 | 6.8% | ¥1,437 | -14 | -1.0% |
| 工場・軽作業・物流・土木系 | その他工場・軽作業・物流・土木系 | ¥1,314 | ¥1,280 | 34 | 2.7% | ¥1,305 | 9 | 0.7% |
| 工場・軽作業・物流・土木系 | ドライバー・配達・配送 | ¥1,382 | ¥1,348 | 34 | 2.5% | ¥1,353 | 29 | 2.1% |
| 工場・軽作業・物流・土木系 | フォークリフト | ¥1,390 | ¥1,371 | 19 | 1.4% | ¥1,383 | 7 | 0.5% |
| 工場・軽作業・物流・土木系 | 機械オペレーション | ¥1,393 | ¥1,386 | 7 | 0.5% | ¥1,394 | -1 | -0.1% |
| 工場・軽作業・物流・土木系 | 軽作業（梱包・仕分け・検品） | ¥1,265 | ¥1,252 | 13 | 1.0% | ¥1,255 | 10 | 0.8% |
| 工場・軽作業・物流・土木系 | 食品・飲料製造 | ¥1,226 | ¥1,198 | 28 | 2.3% | ¥1,226 | 0 | 0.0% |
| 工場・軽作業・物流・土木系 | 生産・品質管理 | ¥1,385 | ¥1,334 | 51 | 3.8% | ¥1,379 | 6 | 0.4% |
| 工場・軽作業・物流・土木系 | 製造（組立・加工） | ¥1,370 | ¥1,376 | -6 | -0.4% | ¥1,370 | 0 | 0.0% |
| 工場・軽作業・物流・土木系 | 倉庫管理・入出荷 | ¥1,317 | ¥1,316 | 1 | 0.1% | ¥1,318 | -1 | -0.1% |
| 工場・軽作業・物流・土木系 集計 | | ¥1,325 | ¥1,314 | 11 | 0.8% | ¥1,319 | 6 | 0.5% |
| 総計 | | ¥1,382 | ¥1,354 | 28 | 2.1% | ¥1,383 | -1 | -0.1% |

■職種別平均時給（関西）①：事務・オフィスワーク系、販売・営業・サービス系、WEB・クリエイター系

| 大カテゴリ | 小職種 | 2022年12月 平均時給 | ('21/12) | | | ('22/11) | | |
|-------------------|----------------------|------------------|----------|------|--------|----------|-----|-------|
| | | | 平均時給 | 増減額 | 増減率 | 平均時給 | 増減額 | 増減率 |
| 事務・オフィス系 | OAオペレーター | ¥1,741 | ¥1,383 | 358 | 25.9% | ¥1,690 | 51 | 3.0% |
| 事務・オフィス系 | その他事務・オフィス系 | ¥1,389 | ¥1,316 | 73 | 5.5% | ¥1,396 | -7 | -0.5% |
| 事務・オフィス系 | データ入力 | ¥1,381 | ¥1,346 | 35 | 2.6% | ¥1,373 | 8 | 0.6% |
| 事務・オフィス系 | テレフォンオペレーター | ¥1,385 | ¥1,365 | 20 | 1.5% | ¥1,394 | -9 | -0.6% |
| 事務・オフィス系 | マーケティング・企画 | ¥1,636 | ¥1,844 | -208 | -11.3% | ¥1,629 | 7 | 0.4% |
| 事務・オフィス系 | 一般事務 | ¥1,365 | ¥1,342 | 23 | 1.7% | ¥1,365 | 0 | 0.0% |
| 事務・オフィス系 | 営業事務 | ¥1,402 | ¥1,392 | 10 | 0.7% | ¥1,401 | 1 | 0.1% |
| 事務・オフィス系 | 英文事務 | ¥1,538 | ¥1,509 | 29 | 1.9% | ¥1,521 | 17 | 1.1% |
| 事務・オフィス系 | 学校事務 | ¥1,295 | ¥1,280 | 15 | 1.2% | ¥1,286 | 9 | 0.7% |
| 事務・オフィス系 | 金融事務（銀行・証券） | ¥1,407 | ¥1,379 | 28 | 2.0% | ¥1,407 | 0 | 0.0% |
| 事務・オフィス系 | 金融事務（生保・損保） | ¥1,443 | ¥1,442 | 1 | 0.1% | ¥1,462 | -19 | -1.3% |
| 事務・オフィス系 | 経理・会計・財務 | ¥1,426 | ¥1,404 | 22 | 1.6% | ¥1,427 | -1 | -0.1% |
| 事務・オフィス系 | 広報・宣伝・IR | ¥1,441 | ¥1,522 | -81 | -5.3% | ¥1,414 | 27 | 1.9% |
| 事務・オフィス系 | 事務的軽作業 | ¥1,311 | ¥1,255 | 56 | 4.5% | ¥1,308 | 3 | 0.2% |
| 事務・オフィス系 | 受付 | ¥1,341 | ¥1,298 | 43 | 3.3% | ¥1,337 | 4 | 0.3% |
| 事務・オフィス系 | 総務・人事・法務 | ¥1,418 | ¥1,399 | 19 | 1.4% | ¥1,416 | 2 | 0.1% |
| 事務・オフィス系 | 通訳・翻訳 | ¥1,728 | ¥1,521 | 207 | 13.6% | ¥1,709 | 19 | 1.1% |
| 事務・オフィス系 | 秘書 | ¥1,456 | ¥1,414 | 42 | 3.0% | ¥1,479 | -23 | -1.6% |
| 事務・オフィス系 | 貿易事務 | ¥1,476 | ¥1,453 | 23 | 1.6% | ¥1,469 | 7 | 0.5% |
| 事務・オフィス系 集計 | | ¥1,387 | ¥1,364 | 23 | 1.7% | ¥1,387 | 0 | 0.0% |
| 販売・営業・飲食・サービス系 | アパレル・ファッション・コスメ販売 | ¥1,445 | ¥1,437 | 8 | 0.6% | ¥1,450 | -5 | -0.3% |
| 販売・営業・飲食・サービス系 | その他営業・サービス系 | ¥1,348 | ¥1,493 | -145 | -9.7% | ¥1,360 | -12 | -0.9% |
| 販売・営業・飲食・サービス系 | その他販売 | ¥1,357 | ¥1,327 | 30 | 2.3% | ¥1,353 | 4 | 0.3% |
| 販売・営業・飲食・サービス系 | テレマーケティング・テレアポインター | ¥1,352 | ¥1,400 | -48 | -3.4% | ¥1,369 | -17 | -1.2% |
| 販売・営業・飲食・サービス系 | 営業・企画営業・ラウンダー | ¥1,591 | ¥1,569 | 22 | 1.4% | ¥1,595 | -4 | -0.3% |
| 販売・営業・飲食・サービス系 | 営業アシスタント | ¥1,484 | ¥1,303 | 181 | 13.9% | ¥1,527 | -43 | -2.8% |
| 販売・営業・飲食・サービス系 | 携帯・家電販売 | ¥1,532 | ¥1,805 | -273 | -15.1% | ¥1,543 | -11 | -0.7% |
| 販売・営業・飲食・サービス系 | 接客・ショールーム・カウンター | ¥1,406 | ¥1,316 | 90 | 6.8% | ¥1,400 | 6 | 0.4% |
| 販売・営業・飲食・サービス系 | 旅行関連 | ¥1,396 | ¥1,456 | -60 | -4.1% | ¥1,428 | -32 | -2.2% |
| 販売・営業・飲食・サービス系 集計 | | ¥1,439 | ¥1,457 | -18 | -1.2% | ¥1,450 | -11 | -0.8% |
| WEB・クリエイター系 | DTPオペレーター | ¥1,428 | ¥1,396 | 32 | 2.3% | ¥1,413 | 15 | 1.1% |
| WEB・クリエイター系 | WEBディレクター | ¥1,822 | ¥1,712 | 110 | 6.4% | ¥1,746 | 76 | 4.4% |
| WEB・クリエイター系 | WEBデザイナー | ¥1,645 | ¥1,568 | 77 | 4.9% | ¥1,581 | 64 | 4.0% |
| WEB・クリエイター系 | WEB制作・編集 | ¥1,580 | ¥1,597 | -17 | -1.1% | ¥1,587 | -7 | -0.4% |
| WEB・クリエイター系 | インテリアコーディネーター | ¥1,543 | ¥1,505 | 38 | 2.5% | ¥1,550 | -7 | -0.5% |
| WEB・クリエイター系 | グラフィックデザイナー・その他デザイナー | ¥1,498 | ¥1,647 | -149 | -9.0% | ¥1,514 | -16 | -1.1% |
| WEB・クリエイター系 | その他WEB・クリエイター系 | ¥1,590 | ¥1,387 | 203 | 14.6% | ¥1,605 | -15 | -0.9% |
| WEB・クリエイター系 | 映像・音響 | ¥1,242 | ¥1,490 | -248 | -16.6% | ¥1,200 | 42 | 3.5% |
| WEB・クリエイター系 | 制作・編集・校正・ライター | ¥1,498 | ¥1,431 | 67 | 4.7% | ¥1,483 | 15 | 1.0% |
| WEB・クリエイター系 集計 | | ¥1,523 | ¥1,520 | 3 | 0.2% | ¥1,509 | 14 | 0.9% |

■職種別平均時給（関西）②：IT・エンジニア系、医療・介護・研究・教育系、工場・軽作業・物流・土木系

| 大カテゴリ | 小職種 | 2022年12月 平均時給 | ('21/12) | | ('22/11) | | | |
|-------------------------|----------------------|------------------|---------------|-----------|-------------|---------------|-----------|-------------|
| | | | 平均時給 | 増減額 | 増減率 | 平均時給 | 増減額 | 増減率 |
| IT・エンジニア系 | CAD（建築・土木・設備） | ¥1,622 | ¥1,632 | -10 | -0.6% | ¥1,657 | -35 | -2.1% |
| IT・エンジニア系 | CAD（電気・電子・機械） | ¥1,628 | ¥1,652 | -24 | -1.5% | ¥1,632 | -4 | -0.2% |
| IT・エンジニア系 | OAインストラクター | ¥1,638 | ¥1,489 | 149 | 10.0% | ¥1,601 | 37 | 2.3% |
| IT・エンジニア系 | SE・プログラマ（WEB・スマホ系） | ¥2,320 | ¥2,313 | 7 | 0.3% | ¥2,309 | 11 | 0.5% |
| IT・エンジニア系 | SE・プログラマ（オープン系） | ¥2,323 | ¥2,385 | -62 | -2.6% | ¥2,330 | -7 | -0.3% |
| IT・エンジニア系 | SE・プログラマ（制御系） | ¥2,317 | ¥2,343 | -26 | -1.1% | ¥2,358 | -41 | -1.7% |
| IT・エンジニア系 | SE・プログラマ（汎用系） | ¥2,294 | ¥2,004 | 290 | 14.5% | ¥2,282 | 12 | 0.5% |
| IT・エンジニア系 | その他IT・技術系 | ¥2,111 | ¥2,017 | 94 | 4.7% | ¥2,089 | 22 | 1.1% |
| IT・エンジニア系 | ネットワークエンジニア | ¥2,486 | ¥2,307 | 179 | 7.8% | ¥2,452 | 34 | 1.4% |
| IT・エンジニア系 | フィールドエンジニア・サービスエンジニア | ¥1,588 | ¥1,627 | -39 | -2.4% | ¥1,620 | -32 | -2.0% |
| IT・エンジニア系 | ヘルプデスク・ユーザーサポート | ¥1,688 | ¥1,683 | 5 | 0.3% | ¥1,698 | -10 | -0.6% |
| IT・エンジニア系 | 運用管理・保守 | ¥2,203 | ¥2,158 | 45 | 2.1% | ¥2,195 | 8 | 0.4% |
| IT・エンジニア系 | 設計（建築・土木・設備） | ¥1,814 | ¥1,968 | -154 | -7.8% | ¥1,814 | 0 | 0.0% |
| IT・エンジニア系 | 設計（電気・電子・機械） | ¥2,034 | ¥1,960 | 74 | 3.8% | ¥2,043 | -9 | -0.4% |
| IT・エンジニア系 | 評価・テスト | ¥1,761 | ¥1,769 | -8 | -0.5% | ¥1,715 | 46 | 2.7% |
| IT・エンジニア系 集計 | | ¥1,960 | ¥1,919 | 41 | 2.1% | ¥1,947 | 13 | 0.7% |
| 医療・介護・研究・教育系 | インストラクター・講師・塾講師 | ¥1,512 | ¥1,628 | -116 | -7.1% | ¥1,549 | -37 | -2.4% |
| 医療・介護・研究・教育系 | その他医療・介護・研究・教育系 | ¥1,397 | ¥1,441 | -44 | -3.1% | ¥1,444 | -47 | -3.3% |
| 医療・介護・研究・教育系 | 医療事務・調剤事務 | ¥1,283 | ¥1,210 | 73 | 6.0% | ¥1,245 | 38 | 3.1% |
| 医療・介護・研究・教育系 | 介護系 | ¥1,387 | ¥1,323 | 64 | 4.8% | ¥1,356 | 31 | 2.3% |
| 医療・介護・研究・教育系 | 看護系 | ¥1,882 | ¥1,694 | 188 | 11.1% | ¥1,790 | 92 | 5.1% |
| 医療・介護・研究・教育系 | 研究・開発・検査 | ¥1,560 | ¥1,531 | 29 | 1.9% | ¥1,557 | 3 | 0.2% |
| 医療・介護・研究・教育系 | 試験監督 | - | ¥1,200 | - | - | - | - | - |
| 医療・介護・研究・教育系 | 歯科衛生士・歯科助手 | - | ¥1,650 | - | - | - | - | - |
| 医療・介護・研究・教育系 | 治験 | ¥2,303 | ¥1,826 | 477 | 26.1% | ¥2,120 | 183 | 8.6% |
| 医療・介護・研究・教育系 | 保育系 | ¥1,296 | ¥1,299 | -3 | -0.2% | ¥1,322 | -26 | -2.0% |
| 医療・介護・研究・教育系 | 薬剤師・栄養士・管理栄養士・医療技術者 | ¥1,452 | ¥1,385 | 67 | 4.8% | ¥1,416 | 36 | 2.5% |
| 医療・介護・研究・教育系 集計 | | ¥1,456 | ¥1,370 | 86 | 6.3% | ¥1,427 | 29 | 2.0% |
| 工場・軽作業・物流・土木系 | その他工場・軽作業・物流・土木系 | ¥1,368 | ¥1,311 | 57 | 4.3% | ¥1,363 | 5 | 0.4% |
| 工場・軽作業・物流・土木系 | ドライバー・配達・配送 | ¥1,236 | ¥1,259 | -23 | -1.8% | ¥1,268 | -32 | -2.5% |
| 工場・軽作業・物流・土木系 | フォークリフト | ¥1,380 | ¥1,340 | 40 | 3.0% | ¥1,383 | -3 | -0.2% |
| 工場・軽作業・物流・土木系 | 機械オペレーション | ¥1,364 | ¥1,316 | 48 | 3.6% | ¥1,353 | 11 | 0.8% |
| 工場・軽作業・物流・土木系 | 軽作業（梱包・仕分け・検品） | ¥1,240 | ¥1,193 | 47 | 3.9% | ¥1,236 | 4 | 0.3% |
| 工場・軽作業・物流・土木系 | 食品・飲料製造 | ¥1,259 | ¥1,238 | 21 | 1.7% | ¥1,246 | 13 | 1.0% |
| 工場・軽作業・物流・土木系 | 生産・品質管理 | ¥1,390 | ¥1,341 | 49 | 3.7% | ¥1,399 | -9 | -0.6% |
| 工場・軽作業・物流・土木系 | 製造（組立・加工） | ¥1,350 | ¥1,323 | 27 | 2.0% | ¥1,353 | -3 | -0.2% |
| 工場・軽作業・物流・土木系 | 倉庫管理・入出荷 | ¥1,321 | ¥1,261 | 60 | 4.8% | ¥1,391 | -70 | -5.0% |
| 工場・軽作業・物流・土木系 集計 | | ¥1,306 | ¥1,259 | 47 | 3.7% | ¥1,306 | 0 | 0.0% |
| 総計 | | ¥1,435 | ¥1,387 | 48 | 3.5% | ¥1,429 | 6 | 0.4% |