

1 月度派遣求人 3 大都市圏の平均時給は 1,552 円

ディップ株式会社（以下「当社」）は、2023年1月度 3大都市圏の派遣時給データを発表しました。本調査は、社員・派遣・パートの求人情報サイト「はたらこねっと」に掲載された派遣・紹介予定派遣の求人広告データをもとに集計したものです。

全国版 派遣時給レポートはこちら：<https://www.dip-net.co.jp/files/1715>

大カテゴリ	3エリア計					関東					東海					関西				
	平均時給	前年比	前年増加率	前月比	前月増加率	平均時給	前年比	前年増加率	前月比	前月増加率	平均時給	前年比	前年増加率	前月比	前月増加率	平均時給	前年比	前年増加率	前月比	前月増加率
事務・オフィス系	¥1,525	¥22	1.5%	¥0	0.0%	¥1,615	¥22	1.4%	¥2	0.1%	¥1,359	¥14	1.0%	¥2	0.1%	¥1,388	¥25	1.8%	¥1	0.1%
販売・営業・飲食・サービス系	¥1,449	¥-27	-1.8%	¥-22	-1.5%	¥1,486	¥-16	-1.1%	¥-28	-1.8%	¥1,393	¥-43	-3.0%	¥-16	-1.1%	¥1,434	¥-12	-0.8%	¥-5	-0.3%
WEB・クリエイター系	¥1,818	¥5	0.3%	¥-5	-0.3%	¥1,907	¥25	1.3%	¥-9	-0.5%	¥1,496	¥-113	-7.0%	¥-40	-2.6%	¥1,538	¥23	1.5%	¥15	1.0%
IT・エンジニア系	¥2,252	¥77	3.5%	¥15	0.7%	¥2,377	¥75	3.3%	¥22	0.9%	¥1,893	¥112	6.3%	¥76	4.2%	¥1,988	¥98	5.2%	¥28	1.4%
医療・介護・研究・教育系	¥1,504	¥44	3.0%	¥-44	-2.8%	¥1,579	¥36	2.3%	¥-32	-2.0%	¥1,386	¥81	6.2%	¥-37	-2.6%	¥1,400	¥39	2.9%	¥-56	-3.8%
工場・軽作業・物流・土木系	¥1,328	¥26	2.0%	¥-3	-0.2%	¥1,340	¥34	2.6%	¥-8	-0.6%	¥1,327	¥7	0.5%	¥2	0.2%	¥1,307	¥41	3.2%	¥1	0.1%
総計	¥1,552	¥43	2.8%	¥-7	-0.4%	¥1,650	¥43	2.7%	¥-7	-0.4%	¥1,383	¥30	2.2%	¥1	0.1%	¥1,434	¥51	3.7%	¥-1	-0.1%

1月の派遣平均時給は1,552円（前年比43円増、前月比7円減）となりました。また派遣・紹介予定派遣の求人数は約194,000件となり、前年比で10.1%増となりました。

「はたらこねっと」：<https://www.hatarako.net>

■ 概要

【エリア別】3 つ全てのエリアで前年比プラス

各エリアの平均時給について、関東エリアは1,650円（前年比43円増、前月比7円減）、東海エリアは1,383円（前年比30円増、前月比1円増）、関西エリアは1,434円（前年比51円増、前月比1円減）となりました。

【職種別】5 職種の大カテゴリが前年比プラス

事務・オフィス系、IT・エンジニア系は過去最高に

5職種の大カテゴリで前年を上回り、事務・オフィス系とIT・エンジニア系は過去最高となりました。

職種別の平均時給について、「事務・オフィス系」は1,525円（前年比22円増、前月比±0円）、「販売・営業・飲食・サービス系」は1,449円（前年比27円減、前月比22円減）、「WEB・クリエイター系」は1,818円（前年比5円増、前月比5円減）、「IT・エンジニア系」は2,252円（前年比77円増、前月比15円増）、「医療・介護・研究・教育系」は1,504円（前年比44円増、前月比44円減）、「工場・軽作業・物流・土木系」は1,328円（前年比26円増、前月比3円減）となりました。

■ 調査概要

集計対象

当社が運営する社員・派遣・パートの求人サイト「はたらこねっと」に掲載された求人情報より、雇用形態「一般派遣」「紹介予定派遣」を抽出し、募集時の平均時給を集計いたしました。サンプル数が10件以下未満のものは“-”表記となっております。

対象エリア

- （関東）東京都、神奈川県、埼玉県、千葉県、茨城県、群馬県、栃木県、山梨県
- （東海）愛知県、岐阜県、三重県、静岡県
- （関西）大阪府、兵庫県、京都府、滋賀県、奈良県、和歌山県

集計対象職種

・事務・オフィス系

↳一般事務、営業事務、データ入力、テレフォンオペレーター、英文事務、金融事務、経理・会計・財務、総務・人事・法務、秘書、貿易事務など

・販売・営業・サービス系

↳アパレル販売、携帯・家電販売、テレマーケティング・テレアポインター、営業・ラウンダー、接客・ショールームカウンター、旅行関連など

・WEB・クリエイター系

↳DTPオペレーター、WEBディレクター、WEBデザイナー、制作、映像・音響、制作・編集・校正・ライターなど

・IT・エンジニア系

↳CAD、SE・プログラマ、ネットワークエンジニア、ヘルプデスク、運用管理・保守、設計、評価・テストなど

・医療・介護・研究・教育系

↳介護系、看護系、保育系、医療事務、研究・開発・検査、薬剤師・栄養士など

・工場・軽作業・物流・土木系

↳ドライバー、軽作業、食品製造、製造（組立・加工）など

「はたらこねっと」概要

「はたらこねっと」は、日本最大級の社員・派遣・パートの求人情報サイトです。幅広い「雇用形態」・「勤務地」・「職種」・「こだわり」など、充実した検索条件からお仕事を探す事ができます。

「はたらこねっと」：<https://www.hatarako.net>

当社概要

労働市場における諸課題を解決し、誰もが働く喜びと幸せを感じられる社会の実現を目指す“Labor force solution company”をビジョンに掲げ、人材サービス事業とDX事業を運営しています。企業理念「私たちdipは夢とアイデアと情熱で社会を改善する存在となる」のもと、事業活動を通じて持続可能な社会の実現に貢献してまいります。

社名：ディップ株式会社（dip Corporation）

代表者：富田 英揮（代表取締役社長 兼CEO）

本社：東京都港区六本木3-2-1 六本木グランドタワー31F

電話：03-5114-1177（代表）

設立：1997年3月

資本金：1,085百万円（2022年2月末現在）

従業員数：2,356名（2022年4月1日現在の正社員）※契約・アルバイト・派遣社員除く

事業内容：求人情報サイト「バイトル」「バイトルNEXT」「バイトルPRO」「はたらこねっと」、看護師転職支援サービス「ナースではたらこ」の運営、DXサービス「コボット」の開発・提供、他

上場証券取引所：東京証券取引所（プライム市場）

売上高：395億円（2022年2月期）

URL：<https://www.dip-net.co.jp/>

本件に関するお問い合わせ先

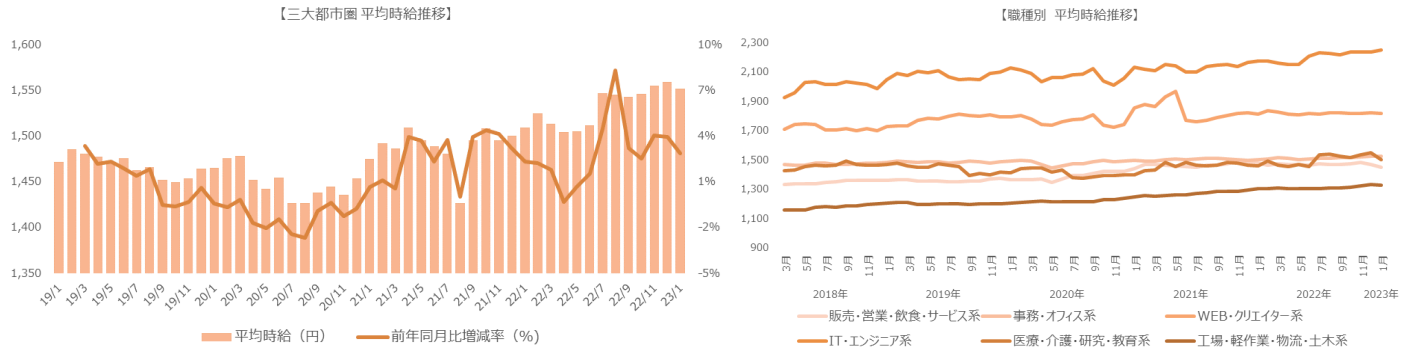
ディップ株式会社 広報担当

TEL：03-6628-4070

お問合せフォーム：<https://campaign.jp/dip/contact>

1. 三大都市圏 募集平均時給調査

■平均時給推移（三大都市圏 ※関東、東海、関西）



■職種別平均時給①（三大都市圏）：事務・オフィスワーク系、販売・営業・サービス系、WEB・クリエイター系

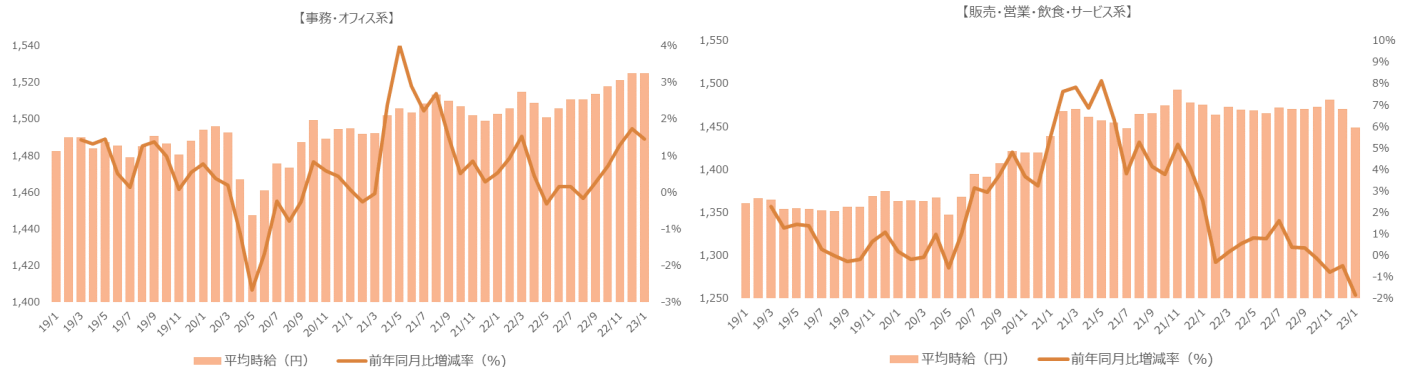
大カテゴリ	小職種	2023年1月		('22/1)		('22/12)		
		平均時給	平均時給	増減額	増減率	平均時給	増減額	増減率
事務・オフィス系	OAオペレーター	¥1,813	¥1,749	64	3.7%	¥1,763	50	2.8%
事務・オフィス系	その他事務・オフィス系	¥1,465	¥1,417	48	3.4%	¥1,471	-6	-0.4%
事務・オフィス系	データ入力	¥1,445	¥1,447	-2	-0.1%	¥1,441	4	0.3%
事務・オフィス系	テレフォンオペレーター	¥1,512	¥1,493	19	1.3%	¥1,513	-1	-0.1%
事務・オフィス系	マーケティング・企画	¥1,933	¥1,884	49	2.6%	¥1,958	-25	-1.3%
事務・オフィス系	一般事務	¥1,490	¥1,469	21	1.4%	¥1,491	-1	-0.1%
事務・オフィス系	営業事務	¥1,546	¥1,516	30	2.0%	¥1,543	3	0.2%
事務・オフィス系	英文事務	¥1,753	¥1,730	23	1.3%	¥1,757	-4	-0.2%
事務・オフィス系	学校事務	¥1,406	¥1,374	32	2.3%	¥1,405	1	0.1%
事務・オフィス系	金融事務（銀行・証券）	¥1,495	¥1,493	2	0.1%	¥1,494	1	0.1%
事務・オフィス系	金融事務（生保・損保）	¥1,522	¥1,515	7	0.5%	¥1,525	-3	-0.2%
事務・オフィス系	経理・会計・財務	¥1,616	¥1,597	19	1.2%	¥1,615	1	0.1%
事務・オフィス系	広報・宣伝・IR	¥1,720	¥1,698	22	1.3%	¥1,733	-13	-0.8%
事務・オフィス系	事務的軽作業	¥1,426	¥1,355	71	5.2%	¥1,420	6	0.4%
事務・オフィス系	受付	¥1,411	¥1,381	30	2.2%	¥1,418	-7	-0.5%
事務・オフィス系	総務・人事・法務	¥1,627	¥1,600	27	1.7%	¥1,620	7	0.4%
事務・オフィス系	通訳・翻訳	¥1,922	¥1,902	20	1.1%	¥1,949	-27	-1.4%
事務・オフィス系	秘書	¥1,696	¥1,647	49	3.0%	¥1,697	-1	-0.1%
事務・オフィス系	貿易事務	¥1,620	¥1,578	42	2.7%	¥1,616	4	0.2%
事務・オフィス系 集計		¥1,525	¥1,503	22	1.5%	¥1,525	0	0.0%
販売・営業・飲食・サービス系	アパレル・ファッション・コスメ販売	¥1,460	¥1,450	10	0.7%	¥1,473	-13	-0.9%
販売・営業・飲食・サービス系	その他営業・サービス系	¥1,404	¥1,445	-41	-2.8%	¥1,414	-10	-0.7%
販売・営業・飲食・サービス系	その他販売	¥1,389	¥1,390	-1	-0.1%	¥1,407	-18	-1.3%
販売・営業・飲食・サービス系	テレマーケティング・テレアポインター	¥1,459	¥1,585	-126	-7.9%	¥1,469	-10	-0.7%
販売・営業・飲食・サービス系	営業・企画営業・ラウンダー	¥1,716	¥1,678	38	2.3%	¥1,705	11	0.6%
販売・営業・飲食・サービス系	営業アシスタント	¥1,525	¥1,608	-83	-5.2%	¥1,558	-33	-2.1%
販売・営業・飲食・サービス系	携帯・家電販売	¥1,461	¥1,420	41	2.9%	¥1,486	-25	-1.7%
販売・営業・飲食・サービス系	接客・ショールーム・カウンター	¥1,407	¥1,412	-5	-0.4%	¥1,425	-18	-1.3%
販売・営業・飲食・サービス系	旅行関連	¥1,453	¥1,490	-37	-2.5%	¥1,476	-23	-1.6%
販売・営業・飲食・サービス系 集計		¥1,449	¥1,476	-27	-1.8%	¥1,471	-22	-1.5%
WEB・クリエイター系	DTPオペレーター	¥1,582	¥1,587	-5	-0.3%	¥1,589	-7	-0.4%
WEB・クリエイター系	WEBディレクター	¥2,161	¥2,121	40	1.9%	¥2,184	-23	-1.1%
WEB・クリエイター系	WEBデザイナー	¥1,977	¥1,929	48	2.5%	¥1,980	-3	-0.2%
WEB・クリエイター系	WEB制作・編集	¥1,896	¥1,891	5	0.3%	¥1,892	4	0.2%
WEB・クリエイター系	インテリアコーディネーター	¥1,554	¥1,551	3	0.2%	¥1,552	2	0.1%
WEB・クリエイター系	グラフィックデザイナー・その他デザイナー	¥1,695	¥1,761	-66	-3.7%	¥1,700	-5	-0.3%
WEB・クリエイター系	その他WEB・クリエイター系	¥1,720	¥1,772	-52	-2.9%	¥1,680	40	2.4%
WEB・クリエイター系	映像・音響	¥1,812	¥1,809	3	0.2%	¥1,729	83	4.8%
WEB・クリエイター系	制作・編集・校正・ライター	¥1,691	¥1,693	-2	-0.1%	¥1,698	-7	-0.4%
WEB・クリエイター系 集計		¥1,818	¥1,813	5	0.3%	¥1,823	-5	-0.3%

■職種別平均時給②（三大都市圏）：IT・エンジニア系、医療・介護・研究・教育系、工場・軽作業・物流・土木系

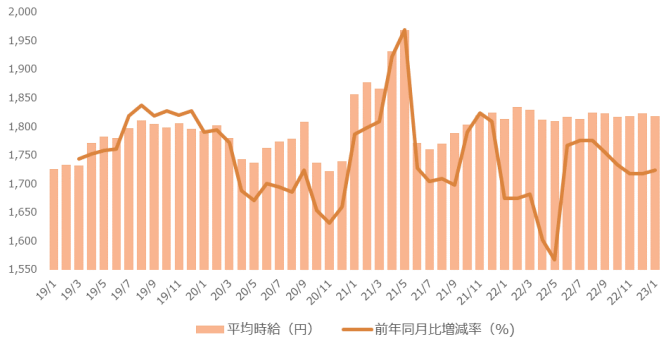
大カテゴリ	小職種	2023年1月 平均時給	('22/1)		('22/12)			
			平均時給	増減額	増減率	平均時給	増減額	増減率
IT・エンジニア系	CAD（建築・土木・設備）	¥1,767	¥1,780	-13	-0.7%	¥1,762	5	0.3%
IT・エンジニア系	CAD（電気・電子・機械）	¥1,730	¥1,675	55	3.3%	¥1,714	16	0.9%
IT・エンジニア系	OAインストラクター	¥1,763	¥1,632	131	8.0%	¥1,751	12	0.7%
IT・エンジニア系	SE・プログラマ（WEB・スマホ系）	¥2,445	¥2,379	66	2.8%	¥2,445	0	0.0%
IT・エンジニア系	SE・プログラマ（オープン系）	¥2,629	¥2,620	9	0.3%	¥2,644	-15	-0.6%
IT・エンジニア系	SE・プログラマ（制御系）	¥2,513	¥2,425	88	3.6%	¥2,551	-38	-1.5%
IT・エンジニア系	SE・プログラマ（汎用系）	¥2,441	¥2,379	62	2.6%	¥2,435	6	0.2%
IT・エンジニア系	その他IT・技術系	¥2,367	¥2,223	144	6.5%	¥2,351	16	0.7%
IT・エンジニア系	ネットワークエンジニア	¥2,746	¥2,699	47	1.7%	¥2,771	-25	-0.9%
IT・エンジニア系	フィールドエンジニア・サービスエンジニア	¥1,988	¥1,730	258	14.9%	¥1,975	13	0.7%
IT・エンジニア系	ヘルプデスク・ユーザーサポート	¥1,885	¥1,850	35	1.9%	¥1,890	-5	-0.3%
IT・エンジニア系	運用管理・保守	¥2,337	¥2,296	41	1.8%	¥2,343	-6	-0.3%
IT・エンジニア系	設計(建築・土木・設備)	¥1,938	¥1,975	-37	-1.9%	¥1,908	30	1.6%
IT・エンジニア系	設計(電気・電子・機械)	¥2,276	¥2,144	132	6.2%	¥2,264	12	0.5%
IT・エンジニア系	評価・テスト	¥2,043	¥2,013	30	1.5%	¥2,038	5	0.2%
IT・エンジニア系 集計		¥2,252	¥2,175	77	3.5%	¥2,237	15	0.7%
医療・介護・研究・教育系	インストラクター・講師・塾講師	¥1,627	¥1,609	18	1.1%	¥1,595	32	2.0%
医療・介護・研究・教育系	その他医療・介護・研究・教育系	¥1,447	¥1,561	-114	-7.3%	¥1,449	-2	-0.1%
医療・介護・研究・教育系	医療事務・調剤事務	¥1,345	¥1,305	40	3.1%	¥1,337	8	0.6%
医療・介護・研究・教育系	介護系	¥1,448	¥1,401	47	3.4%	¥1,476	-28	-1.9%
医療・介護・研究・教育系	看護系	¥1,860	¥1,803	57	3.2%	¥1,926	-66	-3.4%
医療・介護・研究・教育系	研究・開発・検査	¥1,558	¥1,538	20	1.3%	¥1,557	1	0.1%
医療・介護・研究・教育系	試験監督	¥1,358	¥1,230	128	10.4%	¥1,500	-142	-9.5%
医療・介護・研究・教育系	歯科衛生士・歯科助手	¥1,450	¥1,431	19	1.3%	¥1,520	-70	-4.6%
医療・介護・研究・教育系	治験	¥2,353	¥2,285	68	3.0%	¥2,272	81	3.6%
医療・介護・研究・教育系	保育系	¥1,402	¥1,369	33	2.4%	¥1,415	-13	-0.9%
医療・介護・研究・教育系	薬剤師・栄養士・管理栄養士・医療技術者	¥1,472	¥1,227	245	20.0%	¥1,482	-10	-0.7%
医療・介護・研究・教育系 集計		¥1,504	¥1,460	44	3.0%	¥1,548	-44	-2.8%
工場・軽作業・物流・土木系	その他工場・軽作業・物流・土木系	¥1,360	¥1,327	33	2.5%	¥1,365	-5	-0.4%
工場・軽作業・物流・土木系	ドライバー・配達・配送	¥1,392	¥1,352	40	3.0%	¥1,396	-4	-0.3%
工場・軽作業・物流・土木系	フォークリフト	¥1,418	¥1,390	28	2.0%	¥1,418	0	0.0%
工場・軽作業・物流・土木系	機械オペレーター	¥1,393	¥1,350	43	3.2%	¥1,387	6	0.4%
工場・軽作業・物流・土木系	軽作業（梱包・仕分け・検品）	¥1,268	¥1,231	37	3.0%	¥1,272	-4	-0.3%
工場・軽作業・物流・土木系	食品・飲料製造	¥1,254	¥1,226	28	2.3%	¥1,251	3	0.2%
工場・軽作業・物流・土木系	生産・品質管理	¥1,441	¥1,363	78	5.7%	¥1,436	5	0.3%
工場・軽作業・物流・土木系	製造（組立・加工）	¥1,368	¥1,372	-4	-0.3%	¥1,366	2	0.1%
工場・軽作業・物流・土木系	倉庫管理・入出荷	¥1,340	¥1,318	22	1.7%	¥1,344	-4	-0.3%
工場・軽作業・物流・土木系 集計		¥1,328	¥1,302	26	2.0%	¥1,331	-3	-0.2%
総計		¥1,552	¥1,509	43	2.8%	¥1,559	-7	-0.4%

2. 三大都市圏 職種・エリア別 募集平均時給調査

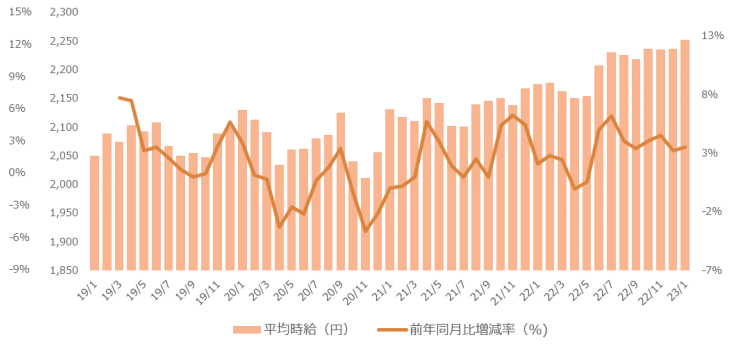
■職種大カテゴリ別 平均時給推移（三大都市圏）



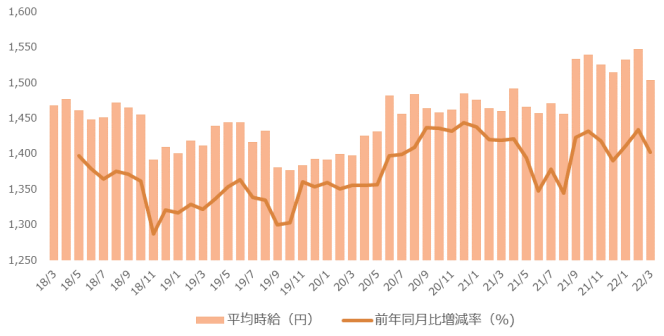
【WEB・クリエイター系】



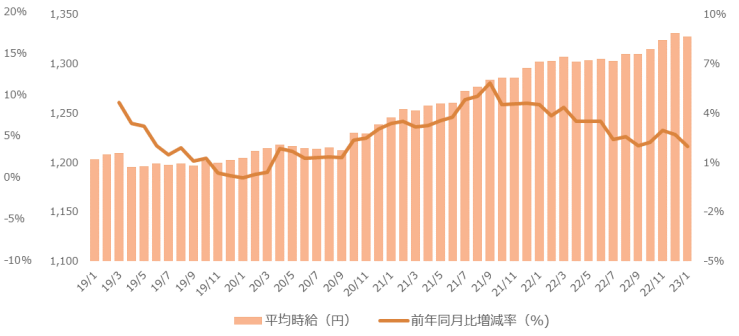
【IT・エンジニア系】



【医療・介護・研究・教育系】

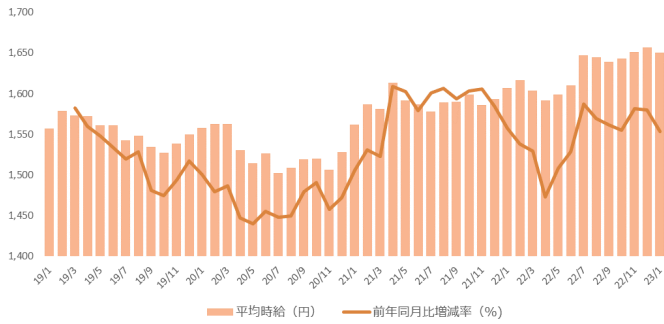


【工場・軽作業・物流・土木系】

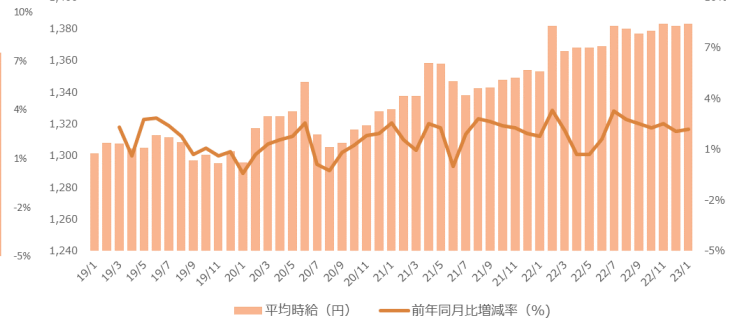


■ エリア別 平均時給推移（三大都市圏）

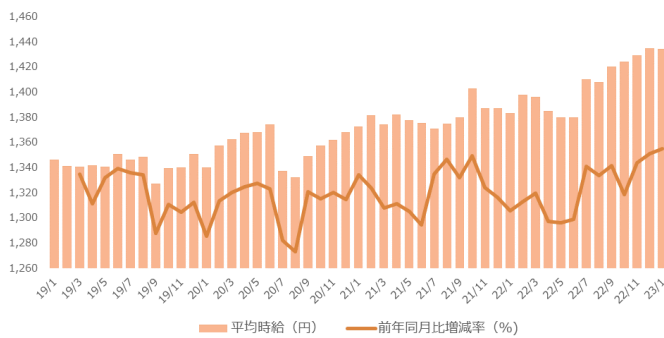
【関東】



【東海】



【関西】



■職種別平均時給（関東）①：事務・オフィスワーク系、販売・営業・サービス系、WEB・クリエイター系

大カテゴリ	小職種	2023年1月 平均時給	('22/1)			('22/12)		
			平均時給	増減額	増減率	平均時給	増減額	増減率
事務・オフィス系	OAオペレーター	¥1,838	¥1,814	24	1.3%	¥1,775	63	3.5%
事務・オフィス系	その他事務・オフィス系	¥1,525	¥1,516	9	0.6%	¥1,541	-16	-1.0%
事務・オフィス系	データ入力	¥1,514	¥1,516	-2	-0.1%	¥1,506	8	0.5%
事務・オフィス系	テレフォンオペレーター	¥1,573	¥1,548	25	1.6%	¥1,576	-3	-0.2%
事務・オフィス系	マーケティング・企画	¥1,968	¥1,882	86	4.6%	¥1,994	-26	-1.3%
事務・オフィス系	一般事務	¥1,579	¥1,557	22	1.4%	¥1,577	2	0.1%
事務・オフィス系	営業事務	¥1,641	¥1,609	32	2.0%	¥1,640	1	0.1%
事務・オフィス系	英文事務	¥1,865	¥1,800	65	3.6%	¥1,842	23	1.2%
事務・オフィス系	学校事務	¥1,518	¥1,487	31	2.1%	¥1,507	11	0.7%
事務・オフィス系	金融事務（銀行・証券）	¥1,568	¥1,604	-36	-2.2%	¥1,569	-1	-0.1%
事務・オフィス系	金融事務（生保・損保）	¥1,606	¥1,611	-5	-0.3%	¥1,605	1	0.1%
事務・オフィス系	経理・会計・財務	¥1,708	¥1,690	18	1.1%	¥1,709	-1	-0.1%
事務・オフィス系	広報・宣伝・IR	¥1,794	¥1,772	22	1.2%	¥1,815	-21	-1.2%
事務・オフィス系	事務的軽作業	¥1,472	¥1,397	75	5.4%	¥1,465	7	0.5%
事務・オフィス系	受付	¥1,473	¥1,448	25	1.7%	¥1,483	-10	-0.7%
事務・オフィス系	総務・人事・法務	¥1,711	¥1,677	34	2.0%	¥1,703	8	0.5%
事務・オフィス系	通訳・翻訳	¥2,045	¥2,033	12	0.6%	¥2,058	-13	-0.6%
事務・オフィス系	秘書	¥1,764	¥1,744	20	1.1%	¥1,771	-7	-0.4%
事務・オフィス系	貿易事務	¥1,729	¥1,693	36	2.1%	¥1,720	9	0.5%
事務・オフィス系 集計		¥1,615	¥1,593	22	1.4%	¥1,613	2	0.1%
販売・営業・飲食・サービス系	アパレル・ファッション・コスメ販売	¥1,480	¥1,461	19	1.3%	¥1,488	-8	-0.5%
販売・営業・飲食・サービス系	その他営業・サービス系	¥1,425	¥1,418	7	0.5%	¥1,436	-11	-0.8%
販売・営業・飲食・サービス系	その他販売	¥1,414	¥1,415	-1	-0.1%	¥1,450	-36	-2.5%
販売・営業・飲食・サービス系	テレマーケティング・テレアポインター	¥1,502	¥1,626	-124	-7.6%	¥1,523	-21	-1.4%
販売・営業・飲食・サービス系	営業・企画営業・ラウンダー	¥1,811	¥1,765	46	2.6%	¥1,794	17	0.9%
販売・営業・飲食・サービス系	営業アシスタント	¥1,623	¥1,698	-75	-4.4%	¥1,641	-18	-1.1%
販売・営業・飲食・サービス系	携帯・家電販売	¥1,463	¥1,364	99	7.3%	¥1,480	-17	-1.1%
販売・営業・飲食・サービス系	接客・ショールーム・カウンター	¥1,440	¥1,468	-28	-1.9%	¥1,479	-39	-2.6%
販売・営業・飲食・サービス系	旅行関連	¥1,496	¥1,567	-71	-4.5%	¥1,503	-7	-0.5%
販売・営業・飲食・サービス系 集計		¥1,486	¥1,502	-16	-1.1%	¥1,514	-28	-1.8%
WEB・クリエイター系	DTPオペレーター	¥1,694	¥1,690	4	0.2%	¥1,700	-6	-0.4%
WEB・クリエイター系	WEBディレクター	¥2,191	¥2,163	28	1.3%	¥2,207	-16	-0.7%
WEB・クリエイター系	WEBデザイナー	¥2,060	¥1,990	70	3.5%	¥2,070	-10	-0.5%
WEB・クリエイター系	WEB制作・編集	¥1,976	¥1,943	33	1.7%	¥1,983	-7	-0.4%
WEB・クリエイター系	インテリアコーディネーター	¥1,562	¥1,596	-34	-2.1%	¥1,558	4	0.3%
WEB・クリエイター系	グラフィックデザイナー・その他デザイナー	¥1,792	¥1,814	-22	-1.2%	¥1,792	0	0.0%
WEB・クリエイター系	その他WEB・クリエイター系	¥1,864	¥1,832	32	1.7%	¥1,776	88	5.0%
WEB・クリエイター系	映像・音響	¥1,856	¥1,821	35	1.9%	¥1,767	89	5.0%
WEB・クリエイター系	制作・編集・校正・ライター	¥1,725	¥1,735	-10	-0.6%	¥1,734	-9	-0.5%
WEB・クリエイター系 集計		¥1,907	¥1,882	25	1.3%	¥1,916	-9	-0.5%

■職種別平均時給（関東）②：IT・エンジニア系、医療・介護・研究・教育系、工場・軽作業・物流・土木系

大カテゴリ	小職種	2023年1月 平均時給	('22/1)			('22/12)		
			平均時給	増減額	増減率	平均時給	増減額	増減率
IT・エンジニア系	CAD（建築・土木・設備）	¥1,855	¥1,877	-22	-1.2%	¥1,844	11	0.6%
IT・エンジニア系	CAD（電気・電子・機械）	¥1,914	¥1,792	122	6.8%	¥1,911	3	0.2%
IT・エンジニア系	OAインストラクター	¥1,794	¥1,686	108	6.4%	¥1,788	6	0.3%
IT・エンジニア系	SE・プログラマ（WEB・スマホ系）	¥2,584	¥2,413	171	7.1%	¥2,520	64	2.5%
IT・エンジニア系	SE・プログラマ（オープン系）	¥2,749	¥2,705	44	1.6%	¥2,745	4	0.1%
IT・エンジニア系	SE・プログラマ（制御系）	¥2,685	¥2,616	69	2.6%	¥2,692	-7	-0.3%
IT・エンジニア系	SE・プログラマ（汎用系）	¥2,663	¥2,404	259	10.8%	¥2,520	143	5.7%
IT・エンジニア系	その他IT・技術系	¥2,506	¥2,326	180	7.7%	¥2,475	31	1.3%
IT・エンジニア系	ネットワークエンジニア	¥2,813	¥2,739	74	2.7%	¥2,817	-4	-0.1%
IT・エンジニア系	フィールドエンジニア・サービスエンジニア	¥2,108	¥1,812	296	16.3%	¥2,250	-142	-6.3%
IT・エンジニア系	ヘルプデスク・ユーザーサポート	¥1,953	¥1,917	36	1.9%	¥1,958	-5	-0.3%
IT・エンジニア系	運用管理・保守	¥2,401	¥2,353	48	2.0%	¥2,404	-3	-0.1%
IT・エンジニア系	設計（建築・土木・設備）	¥2,001	¥1,999	2	0.1%	¥1,944	57	2.9%
IT・エンジニア系	設計（電気・電子・機械）	¥2,416	¥2,311	105	4.5%	¥2,405	11	0.5%
IT・エンジニア系	評価・テスト	¥2,215	¥2,191	24	1.1%	¥2,195	20	0.9%
IT・エンジニア系 集計		¥2,377	¥2,302	75	3.3%	¥2,355	22	0.9%
医療・介護・研究・教育系	インストラクター・講師・塾講師	¥1,643	¥1,636	7	0.4%	¥1,632	11	0.7%
医療・介護・研究・教育系	その他医療・介護・研究・教育系	¥1,482	¥1,642	-160	-9.7%	¥1,493	-11	-0.7%
医療・介護・研究・教育系	医療事務・調剤事務	¥1,429	¥1,358	71	5.2%	¥1,409	20	1.4%
医療・介護・研究・教育系	介護系	¥1,513	¥1,475	38	2.6%	¥1,534	-21	-1.4%
医療・介護・研究・教育系	看護系	¥1,929	¥1,885	44	2.3%	¥1,982	-53	-2.7%
医療・介護・研究・教育系	研究・開発・検査	¥1,566	¥1,558	8	0.5%	¥1,568	-2	-0.1%
医療・介護・研究・教育系	試験監督	¥1,483	¥1,402	81	5.8%	¥1,500	-17	-1.1%
医療・介護・研究・教育系	歯科衛生士・歯科助手	-	¥1,235	-	-	¥2,000	-	-
医療・介護・研究・教育系	治験	¥2,298	¥2,332	-34	-1.5%	¥2,266	32	1.4%
医療・介護・研究・教育系	保育系	¥1,608	¥1,432	176	12.3%	¥1,582	26	1.6%
医療・介護・研究・教育系	薬剤師・栄養士・管理栄養士・医療技術者	¥1,507	¥1,294	213	16.5%	¥1,511	-4	-0.3%
医療・介護・研究・教育系 集計		¥1,579	¥1,543	36	2.3%	¥1,611	-32	-2.0%
工場・軽作業・物流・土木系	その他工場・軽作業・物流・土木系	¥1,394	¥1,360	34	2.5%	¥1,403	-9	-0.6%
工場・軽作業・物流・土木系	ドライバー・配達・配送	¥1,437	¥1,410	27	1.9%	¥1,459	-22	-1.5%
工場・軽作業・物流・土木系	フォークリフト	¥1,450	¥1,412	38	2.7%	¥1,452	-2	-0.1%
工場・軽作業・物流・土木系	機械オペレーション	¥1,403	¥1,343	60	4.5%	¥1,394	9	0.6%
工場・軽作業・物流・土木系	軽作業（梱包・仕分け・検品）	¥1,282	¥1,237	45	3.6%	¥1,291	-9	-0.7%
工場・軽作業・物流・土木系	食品・飲料製造	¥1,270	¥1,234	36	2.9%	¥1,270	0	0.0%
工場・軽作業・物流・土木系	生産・品質管理	¥1,480	¥1,390	90	6.5%	¥1,485	-5	-0.3%
工場・軽作業・物流・土木系	製造（組立・加工）	¥1,374	¥1,370	4	0.3%	¥1,372	2	0.1%
工場・軽作業・物流・土木系	倉庫管理・入出荷	¥1,369	¥1,341	28	2.1%	¥1,373	-4	-0.3%
工場・軽作業・物流・土木系 集計		¥1,340	¥1,306	34	2.6%	¥1,348	-8	-0.6%
総計		¥1,650	¥1,607	43	2.7%	¥1,657	-7	-0.4%

■職種別平均時給（東海）①：事務・オフィスワーク系、販売・営業・サービス系、WEB・クリエイター系

大カテゴリ	小職種	2023年1月	('22/1)			('22/12)		
		平均時給	平均時給	増減額	増減率	平均時給	増減額	増減率
事務・オフィス系	OAオペレーター	¥1,488	¥1,409	79	5.6%	¥1,469	19	1.3%
事務・オフィス系	その他事務・オフィス系	¥1,390	¥1,326	64	4.8%	¥1,381	9	0.7%
事務・オフィス系	データ入力	¥1,339	¥1,319	20	1.5%	¥1,338	1	0.1%
事務・オフィス系	テレフォンオペレーター	¥1,358	¥1,351	7	0.5%	¥1,357	1	0.1%
事務・オフィス系	マーケティング・企画	¥1,648	¥1,835	-187	-10.2%	¥1,591	57	3.6%
事務・オフィス系	一般事務	¥1,341	¥1,329	12	0.9%	¥1,343	-2	-0.1%
事務・オフィス系	営業事務	¥1,382	¥1,368	14	1.0%	¥1,376	6	0.4%
事務・オフィス系	英文事務	¥1,464	¥1,453	11	0.8%	¥1,474	-10	-0.7%
事務・オフィス系	学校事務	¥1,350	¥1,304	46	3.5%	¥1,338	12	0.9%
事務・オフィス系	金融事務（銀行・証券）	¥1,333	¥1,305	28	2.1%	¥1,323	10	0.8%
事務・オフィス系	金融事務（生保・損保）	¥1,358	¥1,363	-5	-0.4%	¥1,356	2	0.1%
事務・オフィス系	経理・会計・財務	¥1,392	¥1,374	18	1.3%	¥1,390	2	0.1%
事務・オフィス系	広報・宣伝・IR	¥1,407	¥1,384	23	1.7%	¥1,377	30	2.2%
事務・オフィス系	事務的軽作業	¥1,276	¥1,295	-19	-1.5%	¥1,265	11	0.9%
事務・オフィス系	受付	¥1,342	¥1,323	19	1.4%	¥1,337	5	0.4%
事務・オフィス系	総務・人事・法務	¥1,399	¥1,373	26	1.9%	¥1,393	6	0.4%
事務・オフィス系	通訳・翻訳	¥1,642	¥1,641	1	0.1%	¥1,632	10	0.6%
事務・オフィス系	秘書	¥1,488	¥1,375	113	8.2%	¥1,473	15	1.0%
事務・オフィス系	貿易事務	¥1,430	¥1,406	24	1.7%	¥1,431	-1	-0.1%
事務・オフィス系 集計		¥1,359	¥1,345	14	1.0%	¥1,357	2	0.1%
販売・営業・飲食・サービス系	アパレル・ファッション・コスメ販売	¥1,437	¥1,450	-13	-0.9%	¥1,463	-26	-1.8%
販売・営業・飲食・サービス系	その他営業・サービス系	¥1,348	¥1,536	-188	-12.2%	¥1,355	-7	-0.5%
販売・営業・飲食・サービス系	その他販売	¥1,347	¥1,382	-35	-2.5%	¥1,359	-12	-0.9%
販売・営業・飲食・サービス系	テレマーケティング・テレアポインター	¥1,371	¥1,409	-38	-2.7%	¥1,357	14	1.0%
販売・営業・飲食・サービス系	営業・企画営業・ラウンダー	¥1,537	¥1,540	-3	-0.2%	¥1,532	5	0.3%
販売・営業・飲食・サービス系	営業アシスタント	¥1,325	¥1,396	-71	-5.1%	¥1,346	-21	-1.6%
販売・営業・飲食・サービス系	携帯・家電販売	¥1,441	¥1,383	58	4.2%	¥1,470	-29	-2.0%
販売・営業・飲食・サービス系	接客・ショールーム・カウンター	¥1,378	¥1,313	65	5.0%	¥1,386	-8	-0.6%
販売・営業・飲食・サービス系	旅行関連	¥1,394	¥1,216	178	14.6%	¥1,385	9	0.6%
販売・営業・飲食・サービス系 集計		¥1,393	¥1,436	-43	-3.0%	¥1,409	-16	-1.1%
WEB・クリエイター系	DTPオペレーター	¥1,373	¥1,398	-25	-1.8%	¥1,393	-20	-1.4%
WEB・クリエイター系	WEBディレクター	¥1,933	¥1,712	221	12.9%	¥2,181	-248	-11.4%
WEB・クリエイター系	WEBデザイナー	¥1,682	¥1,691	-9	-0.5%	¥1,701	-19	-1.1%
WEB・クリエイター系	WEB制作・編集	¥1,524	¥1,692	-168	-9.9%	¥1,553	-29	-1.9%
WEB・クリエイター系	インテリアコーディネーター	¥1,462	¥1,522	-60	-3.9%	¥1,527	-65	-4.3%
WEB・クリエイター系	グラフィックデザイナー・その他デザイナー	¥1,364	¥1,764	-400	-22.7%	¥1,396	-32	-2.3%
WEB・クリエイター系	その他WEB・クリエイター系	¥1,454	¥1,556	-102	-6.6%	¥1,489	-35	-2.4%
WEB・クリエイター系	映像・音響	¥1,498	¥1,643	-145	-8.8%	¥1,628	-130	-8.0%
WEB・クリエイター系	制作・編集・校正・ライター	¥1,457	¥1,483	-26	-1.8%	¥1,459	-2	-0.1%
WEB・クリエイター系 集計		¥1,496	¥1,609	-113	-7.0%	¥1,536	-40	-2.6%

■職種別平均時給（東海）②：IT・エンジニア系、医療・介護・研究・教育系、工場・軽作業・物流・土木系

大カテゴリ	小職種	2023年1月	('22/1)				('22/12)		
		平均時給	平均時給	増減額	増減率	平均時給	増減額	増減率	
IT・エンジニア系	CAD（建築・土木・設備）	¥1,502	¥1,597	-95	-5.9%	¥1,524	-22	-1.4%	
IT・エンジニア系	CAD（電気・電子・機械）	¥1,627	¥1,563	64	4.1%	¥1,560	67	4.3%	
IT・エンジニア系	OAインストラクター	¥1,484	¥1,513	-29	-1.9%	¥1,497	-13	-0.9%	
IT・エンジニア系	SE・プログラマ（WEB・スマホ系）	¥2,011	¥2,044	-33	-1.6%	¥2,014	-3	-0.1%	
IT・エンジニア系	SE・プログラマ（オープン系）	¥2,164	¥2,192	-28	-1.3%	¥2,185	-21	-1.0%	
IT・エンジニア系	SE・プログラマ（制御系）	¥2,353	¥1,960	393	20.1%	¥2,348	5	0.2%	
IT・エンジニア系	SE・プログラマ（汎用系）	¥2,017	¥2,516	-499	-19.8%	¥2,079	-62	-3.0%	
IT・エンジニア系	その他IT・技術系	¥1,903	¥1,854	49	2.6%	¥1,861	42	2.3%	
IT・エンジニア系	ネットワークエンジニア	¥2,307	¥2,206	101	4.6%	¥2,323	-16	-0.7%	
IT・エンジニア系	フィールドエンジニア・サービスエンジニア	¥1,600	¥1,506	94	6.2%	¥1,529	71	4.6%	
IT・エンジニア系	ヘルプデスク・ユーザーサポート	¥1,572	¥1,593	-21	-1.3%	¥1,564	8	0.5%	
IT・エンジニア系	運用管理・保守	¥1,818	¥1,696	122	7.2%	¥1,739	79	4.5%	
IT・エンジニア系	設計（建築・土木・設備）	¥1,755	¥1,763	-8	-0.5%	¥1,775	-20	-1.1%	
IT・エンジニア系	設計（電気・電子・機械）	¥2,148	¥1,982	166	8.4%	¥2,041	107	5.2%	
IT・エンジニア系	評価・テスト	¥1,826	¥1,729	97	5.6%	¥1,782	44	2.5%	
IT・エンジニア系 集計		¥1,893	¥1,781	112	6.3%	¥1,817	76	4.2%	
医療・介護・研究・教育系	インストラクター・講師・塾講師	¥1,730	¥1,507	223	14.8%	¥1,579	151	9.6%	
医療・介護・研究・教育系	その他医療・介護・研究・教育系	¥1,371	¥1,346	25	1.9%	¥1,341	30	2.2%	
医療・介護・研究・教育系	医療事務・調剤事務	¥1,281	¥1,252	29	2.3%	¥1,295	-14	-1.1%	
医療・介護・研究・教育系	介護系	¥1,337	¥1,261	76	6.0%	¥1,345	-8	-0.6%	
医療・介護・研究・教育系	看護系	¥1,691	¥1,543	148	9.6%	¥1,753	-62	-3.5%	
医療・介護・研究・教育系	研究・開発・検査	¥1,488	¥1,452	36	2.5%	¥1,492	-4	-0.3%	
医療・介護・研究・教育系	試験監督	¥1,200	¥1,209	-9	-0.7%	1,500	-300	-20.0%	
医療・介護・研究・教育系	歯科衛生士・歯科助手	¥1,450	¥1,384	66	4.8%	¥1,450	0	0.0%	
医療・介護・研究・教育系	治験	¥1,525	¥1,903	-378	-19.9%	¥1,525	0	0.0%	
医療・介護・研究・教育系	保育系	¥1,224	¥1,170	54	4.6%	¥1,232	-8	-0.6%	
医療・介護・研究・教育系	薬剤師・栄養士・管理栄養士・医療技術者	¥1,353	¥1,140	213	18.7%	¥1,366	-13	-1.0%	
医療・介護・研究・教育系 集計		¥1,386	¥1,305	81	6.2%	¥1,423	-37	-2.6%	
工場・軽作業・物流・土木系	その他工場・軽作業・物流・土木系	¥1,311	¥1,280	31	2.4%	¥1,314	-3	-0.2%	
工場・軽作業・物流・土木系	ドライバーク・配達・配送	¥1,413	¥1,339	74	5.5%	¥1,382	31	2.2%	
工場・軽作業・物流・土木系	フォークリフト	¥1,394	¥1,376	18	1.3%	¥1,390	4	0.3%	
工場・軽作業・物流・土木系	機械オペレーション	¥1,403	¥1,383	20	1.4%	¥1,393	10	0.7%	
工場・軽作業・物流・土木系	軽作業（梱包・仕分け・検品）	¥1,265	¥1,249	16	1.3%	¥1,265	0	0.0%	
工場・軽作業・物流・土木系	食品・飲料製造	¥1,231	¥1,202	29	2.4%	¥1,226	5	0.4%	
工場・軽作業・物流・土木系	生産・品質管理	¥1,410	¥1,334	76	5.7%	¥1,385	25	1.8%	
工場・軽作業・物流・土木系	製造（組立・加工）	¥1,373	¥1,396	-23	-1.6%	¥1,370	3	0.2%	
工場・軽作業・物流・土木系	倉庫管理・入出荷	¥1,318	¥1,324	-6	-0.5%	¥1,317	1	0.1%	
工場・軽作業・物流・土木系 集計		¥1,327	¥1,320	7	0.5%	¥1,325	2	0.2%	
総計		¥1,383	¥1,353	30	2.2%	¥1,382	1	0.1%	

■職種別平均時給（関西）①：事務・オフィスワーク系、販売・営業・サービス系、WEB・クリエイター系

大カテゴリ	小職種	2023年1月 平均時給	('22/1)				('22/12)		
			平均時給	増減額	増減率	平均時給	増減額	増減率	
事務・オフィス系	OAオペレーター	¥1,725	¥1,390	335	24.1%	¥1,741	-16	-0.9%	
事務・オフィス系	その他事務・オフィス系	¥1,396	¥1,327	69	5.2%	¥1,389	7	0.5%	
事務・オフィス系	データ入力	¥1,386	¥1,356	30	2.2%	¥1,381	5	0.4%	
事務・オフィス系	テレフォンオペレーター	¥1,395	¥1,369	26	1.9%	¥1,385	10	0.7%	
事務・オフィス系	マーケティング・企画	¥1,664	¥1,966	-302	-15.4%	¥1,636	28	1.7%	
事務・オフィス系	一般事務	¥1,362	¥1,338	24	1.8%	¥1,365	-3	-0.2%	
事務・オフィス系	営業事務	¥1,405	¥1,387	18	1.3%	¥1,402	3	0.2%	
事務・オフィス系	英文事務	¥1,512	¥1,501	11	0.7%	¥1,538	-26	-1.7%	
事務・オフィス系	学校事務	¥1,292	¥1,275	17	1.3%	¥1,295	-3	-0.2%	
事務・オフィス系	金融事務（銀行・証券）	¥1,404	¥1,373	31	2.3%	¥1,407	-3	-0.2%	
事務・オフィス系	金融事務（生保・損保）	¥1,431	¥1,434	-3	-0.2%	¥1,443	-12	-0.8%	
事務・オフィス系	経理・会計・財務	¥1,431	¥1,405	26	1.9%	¥1,426	5	0.4%	
事務・オフィス系	広報・宣伝・IR	¥1,425	¥1,461	-36	-2.5%	¥1,441	-16	-1.1%	
事務・オフィス系	事務的軽作業	¥1,313	¥1,277	36	2.8%	¥1,311	2	0.2%	
事務・オフィス系	受付	¥1,338	¥1,299	39	3.0%	¥1,341	-3	-0.2%	
事務・オフィス系	総務・人事・法務	¥1,426	¥1,399	27	1.9%	¥1,418	8	0.6%	
事務・オフィス系	通訳・翻訳	¥1,714	¥1,549	165	10.7%	¥1,728	-14	-0.8%	
事務・オフィス系	秘書	¥1,462	¥1,390	72	5.2%	¥1,456	6	0.4%	
事務・オフィス系	貿易事務	¥1,476	¥1,457	19	1.3%	¥1,476	0	0.0%	
事務・オフィス系 集計		¥1,388	¥1,363	25	1.8%	¥1,387	1	0.1%	
販売・営業・飲食・サービス系	アパレル・ファッション・コスメ販売	¥1,435	¥1,429	6	0.4%	¥1,445	-10	-0.7%	
販売・営業・飲食・サービス系	その他営業・サービス系	¥1,367	¥1,447	-80	-5.5%	¥1,348	19	1.4%	
販売・営業・飲食・サービス系	その他販売	¥1,363	¥1,343	20	1.5%	¥1,357	6	0.4%	
販売・営業・飲食・サービス系	テレマーケティング・テレアポインター	¥1,369	¥1,447	-78	-5.4%	¥1,352	17	1.3%	
販売・営業・飲食・サービス系	営業・企画営業・ラウンダー	¥1,613	¥1,567	46	2.9%	¥1,591	22	1.4%	
販売・営業・飲食・サービス系	営業アシスタント	¥1,470	¥1,517	-47	-3.1%	¥1,484	-14	-0.9%	
販売・営業・飲食・サービス系	携帯・家電販売	¥1,510	¥1,672	-162	-9.7%	¥1,532	-22	-1.4%	
販売・営業・飲食・サービス系	接客・ショールーム・カウンター	¥1,412	¥1,350	62	4.6%	¥1,406	6	0.4%	
販売・営業・飲食・サービス系	旅行関連	¥1,390	¥1,461	-71	-4.9%	¥1,396	-6	-0.4%	
販売・営業・飲食・サービス系 集計		¥1,434	¥1,446	-12	-0.8%	¥1,439	-5	-0.3%	
WEB・クリエイター系	DTPオペレーター	¥1,421	¥1,406	15	1.1%	¥1,428	-7	-0.5%	
WEB・クリエイター系	WEBディレクター	¥1,845	¥1,762	83	4.7%	¥1,822	23	1.3%	
WEB・クリエイター系	WEBデザイナー	¥1,698	¥1,539	159	10.3%	¥1,645	53	3.2%	
WEB・クリエイター系	WEB制作・編集	¥1,606	¥1,624	-18	-1.1%	¥1,580	26	1.6%	
WEB・クリエイター系	インテリアコーディネーター	¥1,561	¥1,489	72	4.8%	¥1,543	18	1.2%	
WEB・クリエイター系	グラフィックデザイナー・その他デザイナー	¥1,497	¥1,606	-109	-6.8%	¥1,498	-1	-0.1%	
WEB・クリエイター系	その他WEB・クリエイター系	¥1,580	¥1,441	139	9.6%	¥1,590	-10	-0.6%	
WEB・クリエイター系	映像・音響	¥1,316	¥1,450	-134	-9.2%	¥1,242	74	6.0%	
WEB・クリエイター系	制作・編集・校正・ライター	¥1,489	¥1,431	58	4.1%	¥1,498	-9	-0.6%	
WEB・クリエイター系 集計		¥1,538	¥1,515	23	1.5%	¥1,523	15	1.0%	

■職種別平均時給（関西）②：IT・エンジニア系、医療・介護・研究・教育系、工場・軽作業・物流・土木系

大カテゴリ	小職種	2023年1月 平均時給	('22/1)			('22/12)		
			平均時給	増減額	増減率	平均時給	増減額	増減率
IT・エンジニア系	CAD（建築・土木・設備）	¥1,625	¥1,643	-18	-1.1%	¥1,622	3	0.2%
IT・エンジニア系	CAD（電気・電子・機械）	¥1,633	¥1,620	13	0.8%	¥1,628	5	0.3%
IT・エンジニア系	OAインストラクター	¥1,679	¥1,445	234	16.2%	¥1,638	41	2.5%
IT・エンジニア系	SE・プログラマ（WEB・スマホ系）	¥2,258	¥2,293	-35	-1.5%	¥2,320	-62	-2.7%
IT・エンジニア系	SE・プログラマ（オープン系）	¥2,311	¥2,362	-51	-2.2%	¥2,323	-12	-0.5%
IT・エンジニア系	SE・プログラマ（制御系）	¥2,306	¥2,324	-18	-0.8%	¥2,317	-11	-0.5%
IT・エンジニア系	SE・プログラマ（汎用系）	¥2,217	¥2,194	23	1.0%	¥2,294	-77	-3.4%
IT・エンジニア系	その他IT・技術系	¥2,098	¥1,980	118	6.0%	¥2,111	-13	-0.6%
IT・エンジニア系	ネットワークエンジニア	¥2,434	¥2,298	136	5.9%	¥2,486	-52	-2.1%
IT・エンジニア系	フィールドエンジニア・サービスエンジニア	¥1,658	¥1,569	89	5.7%	¥1,588	70	4.4%
IT・エンジニア系	ヘルプデスク・ユーザーサポート	¥1,687	¥1,629	58	3.6%	¥1,688	-1	-0.1%
IT・エンジニア系	運用管理・保守	¥2,165	¥2,119	46	2.2%	¥2,203	-38	-1.7%
IT・エンジニア系	設計（建築・土木・設備）	¥1,797	¥1,969	-172	-8.7%	¥1,814	-17	-0.9%
IT・エンジニア系	設計（電気・電子・機械）	¥2,065	¥1,964	101	5.1%	¥2,034	31	1.5%
IT・エンジニア系	評価・テスト	¥1,780	¥1,761	19	1.1%	¥1,761	19	1.1%
IT・エンジニア系 集計		¥1,988	¥1,890	98	5.2%	¥1,960	28	1.4%
医療・介護・研究・教育系	インストラクター・講師・塾講師	¥1,513	¥1,622	-109	-6.7%	¥1,512	1	0.1%
医療・介護・研究・教育系	その他医療・介護・研究・教育系	¥1,385	¥1,470	-85	-5.8%	¥1,397	-12	-0.9%
医療・介護・研究・教育系	医療事務・調剤事務	¥1,285	¥1,208	77	6.4%	¥1,283	2	0.2%
医療・介護・研究・教育系	介護系	¥1,354	¥1,323	31	2.3%	¥1,387	-33	-2.4%
医療・介護・研究・教育系	看護系	¥1,763	¥1,679	84	5.0%	¥1,882	-119	-6.3%
医療・介護・研究・教育系	研究・開発・検査	¥1,571	¥1,527	44	2.9%	¥1,560	11	0.7%
医療・介護・研究・教育系	試験監督	¥1,260	-	-	-	-	-	-
医療・介護・研究・教育系	歯科衛生士・歯科助手	-	¥1,588	-	-	-	-	-
医療・介護・研究・教育系	治験	¥2,550	¥2,109	441	20.9%	¥2,303	247	10.7%
医療・介護・研究・教育系	保育系	¥1,293	¥1,308	-15	-1.1%	¥1,296	-3	-0.2%
医療・介護・研究・教育系	薬剤師・栄養士・管理栄養士・医療技術者	¥1,463	¥1,165	298	25.6%	¥1,452	11	0.8%
医療・介護・研究・教育系 集計		¥1,400	¥1,361	39	2.9%	¥1,456	-56	-3.8%
工場・軽作業・物流・土木系	その他工場・軽作業・物流・土木系	¥1,370	¥1,326	44	3.3%	¥1,368	2	0.1%
工場・軽作業・物流・土木系	ドライバー・配達・配送	¥1,219	¥1,277	-58	-4.5%	¥1,236	-17	-1.4%
工場・軽作業・物流・土木系	フォークリフト	¥1,387	¥1,347	40	3.0%	¥1,380	7	0.5%
工場・軽作業・物流・土木系	機械オペレーション	¥1,360	¥1,310	50	3.8%	¥1,364	-4	-0.3%
工場・軽作業・物流・土木系	軽作業（梱包・仕分け・検品）	¥1,242	¥1,201	41	3.4%	¥1,240	2	0.2%
工場・軽作業・物流・土木系	食品・飲料製造	¥1,260	¥1,251	9	0.7%	¥1,259	1	0.1%
工場・軽作業・物流・土木系	生産・品質管理	¥1,394	¥1,346	48	3.6%	¥1,390	4	0.3%
工場・軽作業・物流・土木系	製造（組立・加工）	¥1,352	¥1,336	16	1.2%	¥1,350	2	0.1%
工場・軽作業・物流・土木系	倉庫管理・入出荷	¥1,318	¥1,266	52	4.1%	¥1,321	-3	-0.2%
工場・軽作業・物流・土木系 集計		¥1,307	¥1,266	41	3.2%	¥1,306	1	0.1%
総計		¥1,434	¥1,383	51	3.7%	¥1,435	-1	-0.1%