

派遣求人平均時給は1,462円。前年同月比20円増、前月比14円減～

「アパレル・ファッション・コスメ販売」の平均時給1,351円、前年同月比、前月比ともにプラス、求人件数も前年同月比+57.2%

ディップ株式会社(本社:東京都港区、代表取締役社長 兼 CEO:富田英揮、以下当社)は、2019年7月の派遣時給データを発表しました。本調査は、社員・派遣・パートの求人情報サイト「はたらこねっと」に掲載された派遣・紹介予定派遣の求人広告データをもとに集計したものです。

「はたらこねっと」: <https://www.hatarako.net>

【概要】

■7月度三大都市圏(関東、関西、東海)平均時給は1,462円(前年同月比+20円、前月比-14円)

7月度の派遣平均時給は、1,462円(前年同月比+20円、前月比-14円)となりました。6月の繁忙期が落ち着き、前月比ではマイナスなもの、前年同月比では引き続きプラスとなりました。また、7月度の「はたらこねっと」に掲載された派遣・紹介予定派遣の仕事件数は約123,000件で、求人件数は前年同月比+24.4%、前月比+0.6%と引き続き高い水準にあります。「アパレル・ファッション・コスメ販売」などは、早くも年末商戦に向けた求人件数も増加しています。また、働き方改革関連法案の影響により、時給とは別に交通費を支給する求人件数が、引き続き増加傾向にあります。

■7月度の職種別平均時給は6職種全職種(大カテゴリ)で前年同月比プラス、最大+91円

職種別の平均時給では、6職種全職種(大カテゴリ)で前年同月比プラスとなりました。具体的には「事務・オフィス系」は1,479円(前年同月比+2円、前月比-6円)、「販売・営業・サービス系」は1,352円(前年同月比+4円、前月比-2円)、「WEB・クリエイター系」は1,797円(前年同月比+91円、前月比+17円)、「IT・エンジニア系」は2,066円(前年同月比+53円、前月比-42円)、「医療・介護・研究・教育系」は1,465円(前年同月比+5円、前月比-8円)、「工場・軽作業・物流系」は1,198円(前年同月比+17円、前月比-1円)となりました。

■7月度のエリア別平均時給は、三大都市圏全域で前年同月比プラス、前月比マイナス

エリア別の平均時給は、三大都市圏すべてにおいて前年同月比を上回りました。その中でも、「関西エリア」が1,346円(前年同月比+34円、前月比-4円)と高い伸長をしました。続いて、「東海エリア」が1,312円(前年同月比+31円、前月比-1)、「関東エリア」が1,542円(前年同月比+15円、前月比-19円)となりました。一方、比較的時給の高い人事・経理・金融事務などの専門事務の求人件数が減少し、前月比では三大都市圏すべてにおいてマイナスとなりました。

【TOPICS】(執行役員 人材サービス事業本部 HR事業部長 北里友宏)

① 「事務・オフィス系」関東・関西・東海 全エリアで前年同月比超え

前年同月比+2円(+0.1%)と、14カ月連続前年同月を上回りました。関東+5円(+0.3%)、東海+17円(+1.3%)、関西+37円(+2.9%)と、人手不足により全体的な時給が上がってきております。

また、比較的時給の高い人事・経理・金融事務などの専門事務の求人件数が減少したことで、「事務・オフィス系」の平均時給は前月比-6円(-0.4%)とマイナスになったものの、派遣案件における交通費支給求人件数の割合は増加傾向にあります。今夏から今冬にかけて交通費支給に向けて動く企業もあり、年明け頃から交通費支給求人の割合がさらに増加する可能性があります。

② 「アパレル・ファッション・コスメ販売」平均時給1,351円、前年同月比+13円(+1.0%)、前月比+7円(+0.5%)

求人件数は前年同月比+57.2%、前月比+13.7%と他職種と比較しても求人件数が大幅に増加しました。採用難が続く中で、求人件数が増加しており、すでにクリスマスや年末のセールに向けて募集強化の動きも見受けられました。

③ 「介護系」平均時給1,418円、前年同月比+3円(+0.2%)、前月比-8円(-0.6%)

これまでの時給引き上げが多少落ち着いた一方で、求人件数は前年同月比+67.2%、前月比+7.8%と、前月に続き大幅に増加しています。また、定着率向上のため、直接雇用に転換し、正社員登用を強化する企業も増加してきています。

【調査概要】

■集計対象

当社が運営する社員・派遣・パートの求人サイト「はたらこねっと」(<https://www.hatarako.net>)に掲載された求人情報より、雇用形態「一般派遣」「紹介予定派遣」を抽出し、募集時の平均時給を集計いたしました。

サンプル数が10件以下未満のものは“-”と表記となっております。

■対象エリア

(関東)東京都、神奈川県、埼玉県、千葉県、茨城県、群馬県、栃木県、山梨県

(東海)愛知県、岐阜県、三重県、静岡県

(関西)大阪府、兵庫県、京都府、滋賀県、奈良県、和歌山県

■集計対象職種

・事務・オフィス系

↳一般事務、営業事務、データ入力、テレフォンオペレーター、英文事務、金融事務、経理・会計・財務、総務・人事・法務、秘書、貿易事務など

・販売・営業・サービス系

↳アパレル販売、携帯・家電販売、テレマーケティング・テレアポインター、営業・ラウンダー、接客・ショールームカウンター、旅行関連など

・WEB・クリエイター系

↳DTPオペレーター、WEBディレクター、WEBデザイナー、制作、映像・音響、制作・編集・校正・ライターなど

・IT・エンジニア系

↳CAD、SE・プログラマ、ネットワークエンジニア、ヘルプデスク、運用管理・保守、設計、評価・テストなど

・医療・介護・研究・教育系

↳介護系、看護系、保育系、医療事務、研究・開発・検査、薬剤師・栄養士など

・その他工場・軽作業、物流系

↳ドライバー、軽作業、食品製造、製造(組立・加工)など

「はたらこねっと」概要

「はたらこねっと」は、日本最大級の社員・派遣・パートの求人情報サイトです。幅広い「雇用形態」・「勤務地」・「職種」・「こだわり」など、充実した検索条件からお仕事を探す事ができます。

「はたらこねっと」:<https://www.hatarako.net>

当社概要

当社は、アルバイト・パート求人情報サイト「バイトル」、正社員・契約社員求人情報サイト「バイトルNEXT」、総合求人情報サイト「はたらこねっと」、看護師人材紹介サービス「ナースではたらこ」を通じ、求職者と求人企業双方にとって利便性の高いサービスを提供することで社会を改善する存在となる事を目指しています。2004年5月東証マザーズ上場、2013年12月東証一部上場。2019年2月期売上高421億円。

2016年には「dip AI.Lab」を設立。日本初のAI専門メディア「AINOW」や日本初のAIスタートアップ支援制度「AI Accelerator」の運営などを行っています。

社 名 :ディップ株式会社

代 表 :代表取締役社長 兼 CEO 富田 英揮

本 社 :東京都港区六本木 3-2-1 六本木グランドタワー31F

電 話 :03-5114-1177(代表)

設 立 :1997年3月

資 本 金 :1,085百万円(2019年5月末現在)

従業員数:1,967名(2019年4月1日現在の正社員)※契約・アルバイト・派遣社員除く

事業内容:求人情報サイト「バイトル」「バイトルNEXT」「はたらこねっと」などの運営、看護師人材紹介サービス、他

U R L:<https://www.dip-net.co.jp/>

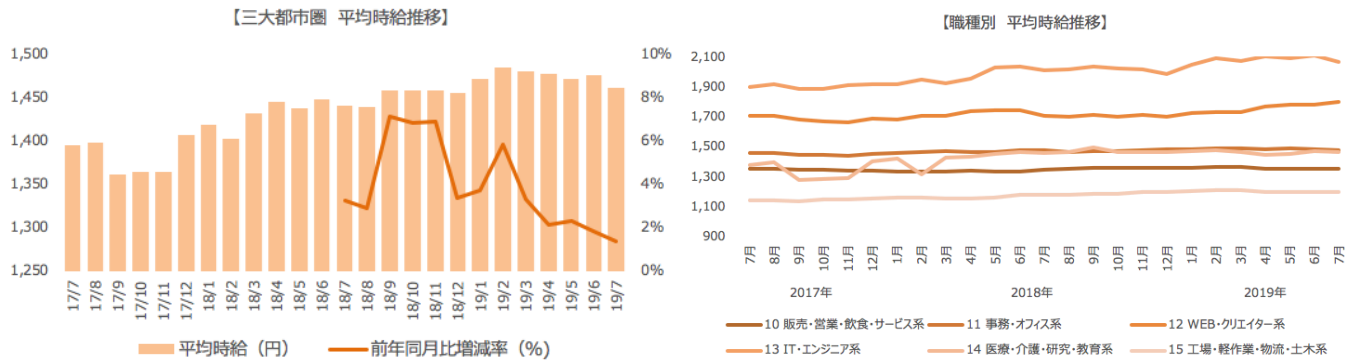
<この報道資料のお問い合わせ先>

ディップ株式会社 広報担当 弥陀、川上、加納

TEL: 03-6628-4070 / e-mail: info@dip-net.co.jp

1. 三大都市圏 募集平均時給調査

■平均時給推移(三大都市圏 ※関東、東海、関西)



■職種別平均時給①(三大都市圏):事務・オフィスワーク系、販売・営業・サービス系、WEB・クリエイター系

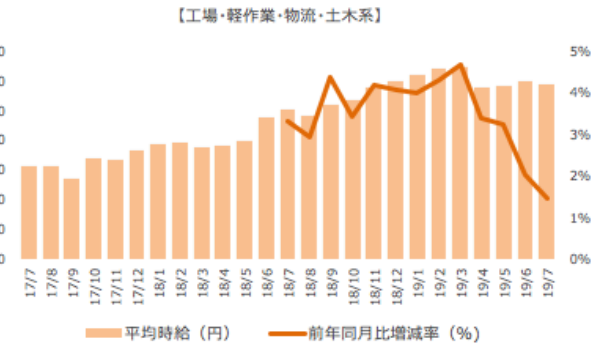
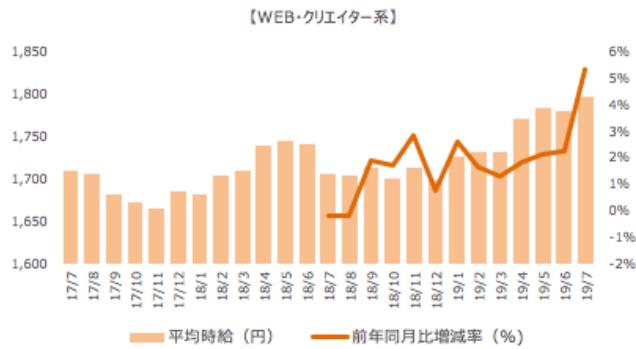
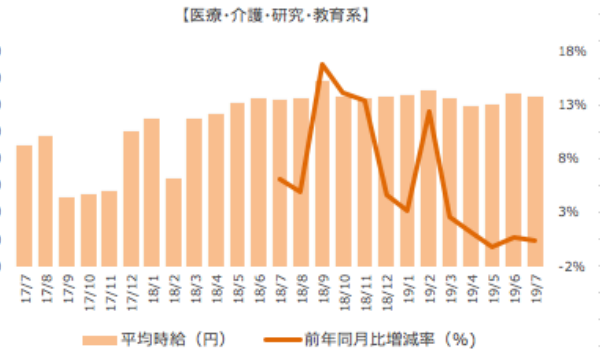
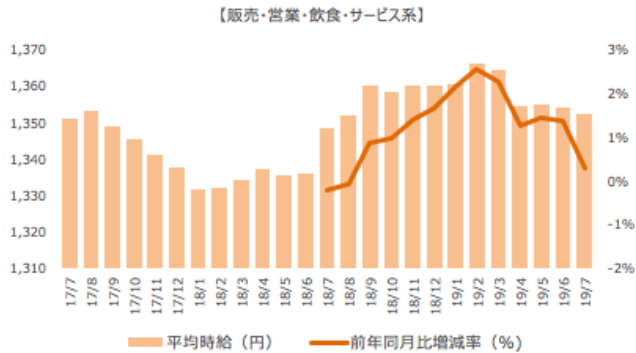
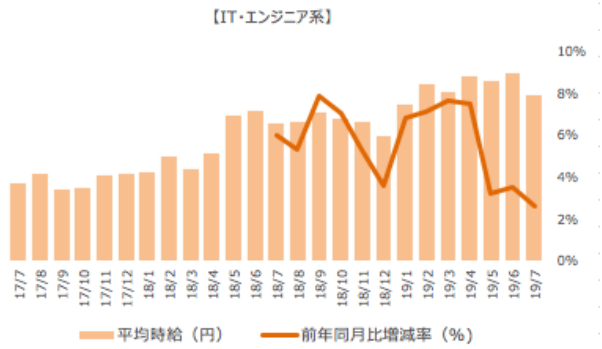
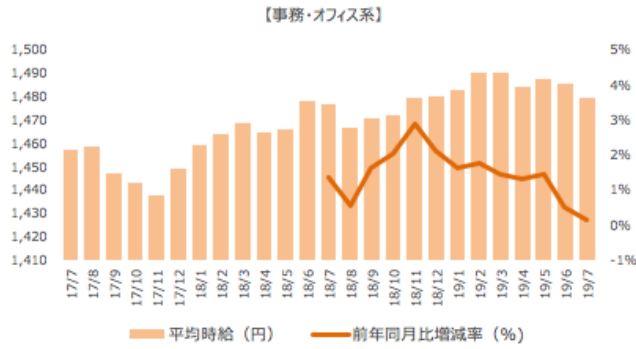
大カテゴリ	小職種	2019年7月		前年同月比較 ('18/7)		前月比較 ('19/6)		
		平均時給	前年同月比較	増減額	増減率	平均時給	増減額	増減率
事務・オフィス系	OAオペレーター	1,655	1,601	54	3.4%	1,655	0	0.0%
	その他事務・オフィス系	1,494	1,416	78	5.5%	1,489	5	0.4%
	データ入力	1,390	1,341	49	3.6%	1,365	24	1.8%
	テレフォンオペレーター	1,454	1,436	18	1.3%	1,458	-4	-0.2%
	マーケティング・企画	1,796	1,786	11	0.6%	1,792	5	0.3%
	一般事務	1,465	1,450	15	1.0%	1,473	-9	-0.6%
	営業事務	1,469	1,491	-22	-1.5%	1,477	-9	-0.6%
	英文事務	1,692	1,684	9	0.5%	1,686	6	0.4%
	学校事務	1,350	1,340	10	0.8%	1,355	-5	-0.4%
	金融事務(銀行・証券)	1,438	1,497	-60	-4.0%	1,431	7	0.5%
	金融事務(生保・損保)	1,471	1,470	1	0.1%	1,464	7	0.5%
	経理・会計・財務	1,547	1,535	11	0.7%	1,559	-13	-0.8%
	広報・宣伝・IR	1,663	1,677	-14	-0.8%	1,693	-30	-1.7%
	事務的軽作業	1,258	1,312	-54	-4.1%	1,282	-24	-1.9%
	受付	1,353	1,354	-2	-0.1%	1,345	8	0.6%
	総務・人事・法務	1,567	1,577	-10	-0.6%	1,568	-1	-0.1%
	通訳・翻訳	1,785	1,779	7	0.4%	1,833	-48	-2.6%
秘書	1,621	1,637	-16	-1.0%	1,618	2	0.1%	
貿易事務	1,556	1,550	7	0.4%	1,566	-10	-0.6%	
事務・オフィス系 集計	1,479	1,477	2	0.1%	1,486	-6	-0.4%	
販売・営業・飲食・サービス系	アパレル・ファッション・コスメ販売	1,351	1,338	13	1.0%	1,344	7	0.5%
	その他営業・サービス系	1,367	1,325	41	3.1%	1,361	5	0.4%
	その他販売	1,289	1,295	-6	-0.4%	1,310	-21	-1.6%
	テレマーケティング・テレアポインター	1,340	1,412	-72	-5.1%	1,326	14	1.0%
	営業・企画営業・ラウンダー	1,584	1,593	-9	-0.6%	1,595	-10	-0.6%
	営業アシスタント	1,490	1,504	-15	-1.0%	1,535	-46	-3.0%
	携帯・家電販売	1,412	1,350	63	4.6%	1,416	-4	-0.3%
	接客・ショールーム・カウンター	1,318	1,303	15	1.1%	1,323	-6	-0.4%
	旅行関連	1,378	1,373	5	0.4%	1,377	1	0.1%
販売・営業・飲食・サービス系 集計	1,352	1,348	4	0.3%	1,354	-2	-0.1%	
WEB・クリエイター系	DTPオペレーター	1,552	1,482	70	4.7%	1,547	5	0.3%
	WEBディレクター	2,109	1,945	165	8.5%	2,081	28	1.3%
	WEBデザイナー	1,957	1,857	100	5.4%	1,935	22	1.1%
	WEB制作・編集	1,810	1,748	62	3.5%	1,833	-23	-1.2%
	インタビュコーディネーター	1,503	1,341	163	12.1%	1,487	16	1.1%
	グラフィックデザイナー・その他デザイナー	1,748	1,662	86	5.2%	1,742	6	0.3%
	その他WEB・クリエイター系	2,002	1,573	429	27.2%	1,935	66	3.4%
	映像・音響	1,835	1,699	136	8.0%	1,759	76	4.3%
制作・編集・校正・ライター	1,666	1,623	44	2.7%	1,659	7	0.4%	
WEB・クリエイター系 集計	1,797	1,706	91	5.3%	1,780	17	0.9%	

■職種別平均時給②(三大都市圏):IT・エンジニア系、医療・介護・研究・教育系、工場・軽作業・物流系

大カテゴリ	小職種	2019年7月	前年同月比較('18/7)		前月比較('19/6)			
		平均時給	平均時給	増減額	増減率	平均時給	増減額	増減率
IT・エンジニア系	CAD(建築・土木・設備)	1,648	1,594	54	3.4%	1,658	-10	-0.6%
	CAD(電気・電子・機械)	1,654	1,620	33	2.0%	1,646	8	0.5%
	OAインストラクター	1,823	1,687	136	8.0%	1,796	27	1.5%
	SE・プログラマ(WEB・スマホ系)	2,417	2,069	348	16.8%	2,361	56	2.4%
	SE・プログラマ(オープン系)	2,439	2,382	57	2.4%	2,488	-50	-2.0%
	SE・プログラマ(制御系)	2,236	2,143	93	4.3%	2,246	-10	-0.5%
	SE・プログラマ(汎用系)	2,090	2,219	-129	-5.8%	2,168	-78	-3.6%
	その他IT・技術系	2,107	1,985	122	6.1%	2,106	1	0.1%
	ネットワークエンジニア	2,566	2,464	102	4.2%	2,543	23	0.9%
	フィールドエンジニア・サービスエンジニア	1,813	1,710	103	6.1%	1,808	5	0.3%
	ヘルプデスク・ユーザーサポート	1,751	1,733	18	1.1%	1,763	-11	-0.6%
	運用管理・保守	2,150	2,097	53	2.5%	2,190	-41	-1.9%
	設計(建築・土木・設備)	1,806	1,757	49	2.8%	1,844	-38	-2.1%
	設計(電気・電子・機械)	2,055	1,951	104	5.3%	2,053	2	0.1%
	評価・テスト	1,809	1,722	88	5.1%	1,806	4	0.2%
IT・エンジニア系 集計	2,066	2,013	53	2.7%	2,108	-42	-2.0%	
医療・介護・研究・教育系	インストラクター・講師・塾講師	1,551	1,605	-54	-3.4%	1,626	-75	-4.6%
	その他医療・介護・研究・教育系	1,460	1,213	247	20.3%	1,465	-5	-0.3%
	医療事務・調剤事務	1,233	1,244	-10	-0.8%	1,222	11	0.9%
	介護系	1,418	1,414	3	0.2%	1,426	-8	-0.6%
	看護系	1,854	2,095	-242	-11.5%	2,009	-156	-7.8%
	研究・開発・検査	1,489	1,495	-7	-0.5%	1,492	-3	-0.2%
	試験監督	1,133	-	-	-	1,117	17	1.5%
	歯科衛生士・歯科助手	1,472	1,300	172	13.2%	1,169	303	25.9%
	治験	1,845	1,994	-149	-7.5%	1,824	21	1.1%
	保育系	1,295	1,360	-65	-4.8%	1,249	46	3.7%
薬剤師・栄養士・管理栄養士・医療技術者	1,366	1,709	-343	-20.1%	1,383	-17	-1.2%	
医療・介護・研究・教育系 集計	1,465	1,459	5	0.4%	1,472	-8	-0.5%	
工場・軽作業・物流・土木系	その他工場・軽作業・物流・土木系	1,267	1,234	33	2.7%	1,262	5	0.4%
	ドライバー・配達・配送	1,320	1,305	15	1.1%	1,300	20	1.6%
	フォークリフト	1,319	1,274	45	3.5%	1,312	7	0.5%
	機械オペレーション	1,277	1,245	32	2.5%	1,267	10	0.8%
	軽作業(梱包・仕分け・検品)	1,122	1,105	17	1.6%	1,126	-4	-0.3%
	食品・飲料製造	1,130	1,097	33	3.0%	1,128	2	0.1%
	生産・品質管理	1,340	1,312	28	2.1%	1,353	-13	-0.9%
	製造(組立・加工)	1,254	1,249	5	0.4%	1,255	-1	-0.1%
倉庫管理・入出荷	1,227	1,203	24	2.0%	1,229	-2	-0.2%	
工場・軽作業・物流・土木系 集計	1,198	1,181	17	1.5%	1,199	-1	-0.1%	
総計	1,462	1,442	20	1.4%	1,476	-14	-0.9%	

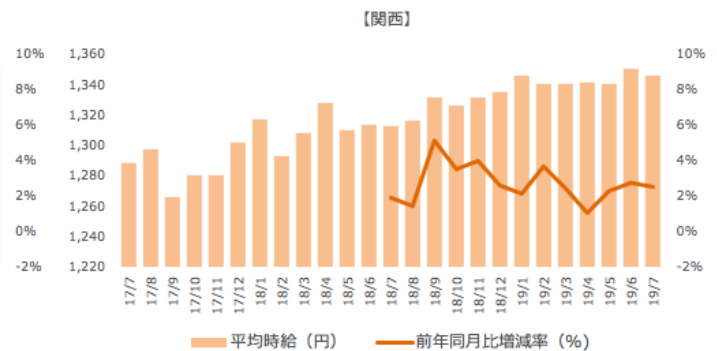
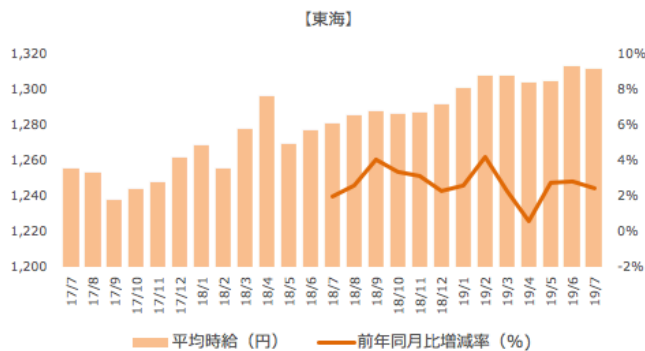
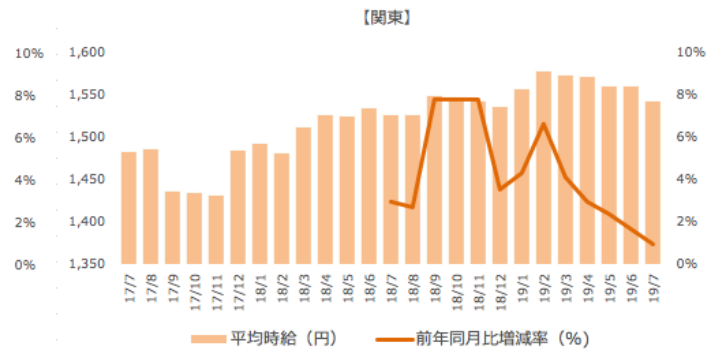
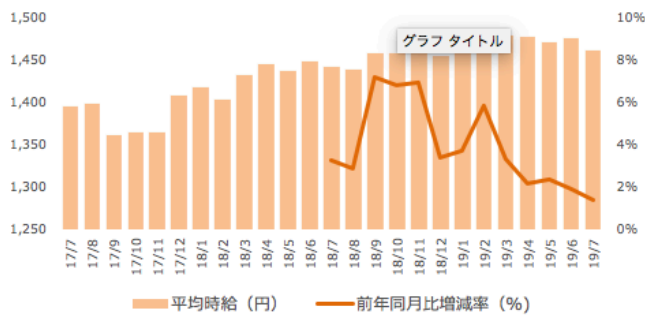
2. 三大都市圏 エリア別 募集平均時給調査

■職種大カテゴリ別 平均時給推移(三大都市圏)



■エリア別 平均時給推移(三大都市圏)

【三大都市圏 (関東・東海・関西)】



■職種別平均時給(関東)①:事務・オフィスワーク系、販売・営業・サービス系、WEB・クリエイター系

大カテゴリ	小職種	2019年7月	前年同月比較('18/7)		前月比較('19/6)			
		平均時給	平均時給	増減額	増減率	平均時給	増減額	増減率
事務・オフィス系	OAオペレーター	1,697	1,656	41	2.5%	1,708	-11	-0.6%
	その他事務・オフィス系	1,528	1,465	64	4.3%	1,526	2	0.1%
	データ入力	1,442	1,401	41	2.9%	1,426	15	1.1%
	テレフォンオペレーター	1,502	1,494	8	0.6%	1,506	-3	-0.2%
	マーケティング・企画	1,839	1,842	-3	-0.1%	1,857	-17	-0.9%
	一般事務	1,543	1,527	16	1.0%	1,552	-9	-0.6%
	営業事務	1,561	1,558	3	0.2%	1,568	-7	-0.5%
	英文事務	1,731	1,722	9	0.5%	1,722	10	0.6%
	学校事務	1,460	1,429	31	2.2%	1,458	2	0.2%
	金融事務(銀行・証券)	1,507	1,548	-41	-2.7%	1,501	6	0.4%
	金融事務(生保・損保)	1,545	1,526	20	1.3%	1,530	15	1.0%
	経理・会計・財務	1,639	1,614	25	1.5%	1,645	-6	-0.4%
	広報・宣伝・IR	1,737	1,717	20	1.2%	1,744	-7	-0.4%
	事務的軽作業	1,305	1,317	-12	-0.9%	1,337	-32	-2.4%
	受付	1,411	1,423	-12	-0.9%	1,409	2	0.1%
	総務・人事・法務	1,638	1,623	15	0.9%	1,634	3	0.2%
	通訳・翻訳	1,835	1,858	-23	-1.2%	1,903	-68	-3.6%
	秘書	1,694	1,678	16	1.0%	1,684	9	0.6%
	貿易事務	1,656	1,634	22	1.3%	1,661	-5	-0.3%
事務・オフィス系 集計	1,556	1,551	5	0.3%	1,563	-7	-0.4%	
販売・営業・飲食・サービス系	アパレル・ファッション・コスメ販売	1,376	1,363	13	1.0%	1,368	8	0.6%
	その他営業・サービス系	1,412	1,366	47	3.4%	1,407	5	0.4%
	その他販売	1,293	1,316	-23	-1.7%	1,331	-38	-2.8%
	テレマーケティング・テレアポインター	1,386	1,465	-79	-5.4%	1,376	10	0.7%
	営業・企画営業・ラウンダー	1,646	1,680	-34	-2.1%	1,642	4	0.3%
	営業アシスタント	1,534	1,560	-26	-1.7%	1,622	-88	-5.4%
	携帯・家電販売	1,414	1,316	98	7.5%	1,421	-6	-0.4%
	接客・ショールーム・カウンター	1,355	1,347	8	0.6%	1,367	-12	-0.9%
	旅行関連	1,454	1,448	6	0.4%	1,443	10	0.7%
販売・営業・飲食・サービス系 集計	1,378	1,387	-9	-0.7%	1,386	-8	-0.6%	
WEB・クリエイター系	DTPオペレーター	1,661	1,591	69	4.4%	1,645	16	1.0%
	WEBディレクター	2,153	2,003	149	7.5%	2,158	-6	-0.3%
	WEBデザイナー	2,027	1,958	68	3.5%	2,016	10	0.5%
	WEB制作・編集	1,901	1,849	52	2.8%	1,901	1	0.0%
	インテリアコーディネーター	1,551	1,260	291	23.1%	1,530	21	1.4%
	グラフィックデザイナー・その他デザイナー	1,860	1,780	80	4.5%	1,848	12	0.6%
	その他WEB・クリエイター系	2,120	1,663	457	27.5%	2,009	111	5.5%
	映像・音響	1,868	1,749	119	6.8%	1,786	82	4.6%
制作・編集・校正・ライター	1,702	1,684	18	1.1%	1,687	14	0.9%	
WEB・クリエイター系 集計	1,890	1,807	83	4.6%	1,863	27	1.5%	

■職種別平均時給(関東)②:IT・エンジニア系、医療・介護・研究・教育系、工場・軽作業・物流系

大カテゴリ	小職種	2019年7月	前年同月比較 ('18/7)		前月比較 ('19/6)			
		平均時給	平均時給	増減額	増減率	平均時給	増減額	増減率
IT・エンジニア系	CAD(建築・土木・設備)	1,704	1,673	31	1.8%	1,712	-8	-0.5%
	CAD(電気・電子・機械)	1,738	1,753	-16	-0.9%	1,735	3	0.1%
	OAインストラクター	1,928	1,742	186	10.7%	1,891	37	2.0%
	SE・プログラマ(WEB・スマホ系)	2,480	2,217	263	11.9%	2,451	29	1.2%
	SE・プログラマ(オープン系)	2,542	2,476	67	2.7%	2,584	-42	-1.6%
	SE・プログラマ(制御系)	2,355	2,288	67	2.9%	2,346	9	0.4%
	SE・プログラマ(汎用系)	2,176	2,363	-187	-7.9%	2,242	-66	-3.0%
	その他IT・技術系	2,237	2,095	142	6.8%	2,218	19	0.8%
	ネットワークエンジニア	2,611	2,524	87	3.5%	2,584	27	1.1%
	フィールドエンジニア・サービスエンジニア	1,871	1,778	93	5.2%	1,853	19	1.0%
	ヘルプデスク・ユーザーサポート	1,834	1,800	34	1.9%	1,841	-6	-0.3%
	運用管理・保守	2,227	2,158	69	3.2%	2,245	-18	-0.8%
	設計(建築・土木・設備)	1,859	1,801	58	3.2%	1,858	1	0.0%
	設計(電気・電子・機械)	2,136	2,068	68	3.3%	2,151	-15	-0.7%
	評価・テスト	1,964	1,822	142	7.8%	1,938	26	1.3%
IT・エンジニア系 集計	2,177	2,138	39	1.8%	2,216	-39	-1.7%	
医療・介護・研究・教育系	インストラクター・講師・塾講師	1,595	1,655	-60	-3.6%	1,669	-74	-4.4%
	その他医療・介護・研究・教育系	1,516	1,294	222	17.2%	1,533	-17	-1.1%
	医療事務・調剤事務	1,279	1,326	-48	-3.6%	1,274	4	0.3%
	介護系	1,485	1,499	-14	-0.9%	1,483	2	0.1%
	看護系	1,954	2,131	-177	-8.3%	2,098	-144	-6.8%
	研究・開発・検査	1,504	1,562	-58	-3.7%	1,511	-6	-0.4%
	試験監督	1,130	-	-	-	1,095	35	3.2%
	歯科衛生士・歯科助手	1,493	1,300	193	14.9%	1,431	63	4.4%
	治験	1,983	2,003	-19	-1.0%	1,936	48	2.5%
	保育系	1,428	1,468	-39	-2.7%	1,359	69	5.1%
薬剤師・栄養士・管理栄養士・医療技術者	1,373	1,838	-465	-25.3%	1,390	-18	-1.3%	
医療・介護・研究・教育系 集計	1,553	1,554	-1	-0.1%	1,553	-0	0.0%	
工場・軽作業・物流・土木系	その他工場・軽作業・物流・土木系	1,286	1,251	35	2.8%	1,279	7	0.5%
	ドライバー・配達・配送	1,360	1,335	24	1.8%	1,366	-6	-0.4%
	フォークリフト	1,307	1,274	33	2.6%	1,302	5	0.4%
	機械オペレーション	1,257	1,240	17	1.3%	1,245	12	0.9%
	軽作業(梱包・仕分け・検品)	1,105	1,084	22	2.0%	1,109	-3	-0.3%
	食品・飲料製造	1,130	1,090	40	3.7%	1,130	1	0.1%
	生産・品質管理	1,350	1,293	56	4.4%	1,365	-15	-1.1%
	製造(組立・加工)	1,239	1,235	4	0.3%	1,238	1	0.1%
倉庫管理・入出荷	1,226	1,208	19	1.6%	1,227	-1	0.0%	
工場・軽作業・物流・土木系 集計	1,187	1,163	25	2.1%	1,188	-0	0.0%	
総計	1,542	1,527	15	1.0%	1,561	-19	-1.2%	

■職種別平均時給(東海)①:事務・オフィスワーク系、販売・営業・サービス系、WEB・クリエイター系

大カテゴリ	小職種	2019年7月 平均時給	前年同月比較 ('18/7)		前月比較 ('19/6)			
			平均時給	増減額	増減率	平均時給	増減額	増減率
事務・オフィス系	OAオペレーター	1,315	1,278	37	2.9%	1,313	2	0.1%
	その他事務・オフィス系	1,283	1,340	-57	-4.2%	1,297	-14	-1.1%
	データ入力	1,264	1,229	36	2.9%	1,263	2	0.1%
	テレフォンオペレーター	1,324	1,331	-7	-0.5%	1,333	-9	-0.7%
	マーケティング・企画	1,589	1,345	243	18.1%	1,509	80	5.3%
	一般事務	1,299	1,282	17	1.3%	1,298	1	0.1%
	営業事務	1,329	1,309	20	1.5%	1,331	-2	-0.1%
	英文事務	1,460	1,408	52	3.7%	1,461	-2	-0.1%
	学校事務	1,248	1,263	-14	-1.1%	1,271	-22	-1.8%
	金融事務(銀行・証券)	1,255	1,260	-5	-0.4%	1,249	6	0.5%
	金融事務(生保・損保)	1,286	1,261	25	2.0%	1,299	-13	-1.0%
	経理・会計・財務	1,325	1,300	25	2.0%	1,325	-0	0.0%
	広報・宣伝・IR	1,406	1,341	65	4.8%	1,395	11	0.8%
	事務的軽作業	1,153	1,295	-142	-11.0%	1,186	-33	-2.8%
	受付	1,281	1,264	17	1.3%	1,286	-5	-0.4%
	総務・人事・法務	1,327	1,299	28	2.2%	1,331	-3	-0.3%
	通訳・翻訳	1,606	1,561	45	2.9%	1,628	-22	-1.3%
秘書	1,367	1,339	28	2.1%	1,345	22	1.7%	
貿易事務	1,389	1,356	34	2.5%	1,399	-10	-0.7%	
事務・オフィス系 集計		1,310	1,292	17	1.3%	1,311	-2	-0.1%
販売・営業・飲食・サービス系	アパレル・ファッション・コスメ販売	1,307	1,316	-9	-0.7%	1,307	-0	0.0%
	その他営業・サービス系	1,298	1,260	37	3.0%	1,285	13	1.0%
	その他販売	1,303	1,217	87	7.1%	1,285	18	1.4%
	テレマーケティング・テレアポインター	1,283	1,282	1	0.1%	1,275	8	0.6%
	営業・企画営業・ラウンダー	1,470	1,469	2	0.1%	1,492	-22	-1.4%
	営業アシスタント	1,383	1,439	-56	-3.9%	1,375	8	0.6%
	携帯・家電販売	1,365	1,368	-4	-0.3%	1,382	-18	-1.3%
	接客・ショールーム・カウンター	1,223	1,226	-3	-0.2%	1,230	-7	-0.6%
	旅行関連	1,178	1,130	48	4.2%	1,180	-2	-0.2%
販売・営業・飲食・サービス系 集計		1,305	1,305	-0	0.0%	1,304	1	0.1%
WEB・クリエイター系	DTPオペレーター	1,326	1,321	4	0.3%	1,363	-37	-2.7%
	WEBディレクター	1,846	1,935	-89	-4.6%	2,048	-202	-9.9%
	WEBデザイナー	1,509	1,482	26	1.8%	1,555	-46	-3.0%
	WEB制作・編集	1,489	1,421	68	4.8%	1,431	58	4.0%
	インテリアコーディネーター	1,432	1,376	56	4.1%	1,445	-14	-0.9%
	グラフィックデザイナー・その他デザイナー	1,410	1,378	32	2.4%	1,421	-11	-0.8%
	その他WEB・クリエイター系	1,496	1,407	88	6.3%	2,075	-580	-27.9%
映像・音響	-	1,348	-	-	-	-	-	
制作・編集・校正・ライター	1,525	1,370	156	11.4%	1,491	34	2.3%	
WEB・クリエイター系 集計		1,473	1,422	51	3.6%	1,518	-45	-3.0%

■職種別平均時給(東海)②:IT・エンジニア系、医療・介護・研究・教育系、工場・軽作業・物流系

大カテゴリ	小職種	2019年7月 平均時給	前年同月比較 ('18/7)		前月比較 ('19/6)			
			平均時給	増減額	増減率	平均時給	増減額	増減率
IT・エンジニア系	CAD (建築・土木・設備)	1,453	1,399	54	3.8%	1,451	2	0.1%
	CAD (電気・電子・機械)	1,572	1,510	61	4.0%	1,566	6	0.4%
	OAインストラクター	1,488	1,669	-181	-10.9%	1,453	35	2.4%
	SE・プログラマ (WEB・スマホ系)	2,375	1,898	477	25.1%	2,322	53	2.3%
	SE・プログラマ (オープン系)	2,201	2,055	146	7.1%	2,174	28	1.3%
	SE・プログラマ (制御系)	2,009	1,838	172	9.3%	2,068	-58	-2.8%
	SE・プログラマ (汎用系)	1,839	1,759	79	4.5%	2,122	-283	-13.3%
	その他IT・技術系	1,819	1,630	189	11.6%	1,845	-26	-1.4%
	ネットワークエンジニア	2,286	2,102	184	8.8%	2,266	20	0.9%
	フィールドエンジニア・サービスエンジニア	1,406	1,359	47	3.4%	1,457	-51	-3.5%
	ヘルプデスク・ユーザーサポート	1,561	1,543	18	1.1%	1,564	-3	-0.2%
	運用管理・保守	2,002	1,823	179	9.8%	1,999	3	0.2%
	設計(建築・土木・設備)	1,904	1,747	157	9.0%	2,034	-130	-6.4%
	設計(電気・電子・機械)	2,002	1,780	221	12.4%	1,971	30	1.5%
評価・テスト	1,642	1,557	85	5.4%	1,655	-13	-0.8%	
IT・エンジニア系 集計		1,883	1,707	176	10.3%	1,891	-8	-0.4%
医療・介護・研究・教育系	インストラクター・講師・塾講師	1,392	1,476	-84	-5.7%	1,396	-4	-0.3%
	その他医療・介護・研究・教育系	1,227	1,112	115	10.3%	1,243	-17	-1.3%
	医療事務・調剤事務	1,151	1,133	17	1.5%	1,139	12	1.1%
	介護系	1,277	1,258	20	1.6%	1,287	-10	-0.7%
	看護系	1,449	1,789	-340	-19.0%	1,941	-492	-25.3%
	研究・開発・検査	1,394	1,379	15	1.1%	1,400	-6	-0.4%
	試験監督	1,150	-	-	-	1,150	0	0.0%
	歯科衛生士・歯科助手	-	-	-	-	1,000	-	-
	治験	1,400	-	-	-	1,369	31	2.3%
	保育系	1,141	1,170	-29	-2.5%	1,140	1	0.1%
薬剤師・栄養士・管理栄養士・医療技術者	1,422	1,792	-370	-20.7%	1,416	5	0.4%	
医療・介護・研究・教育系 集計		1,286	1,258	28	2.2%	1,325	-39	-2.9%
工場・軽作業・物流・土木系	その他工場・軽作業・物流・土木系	1,249	1,215	34	2.8%	1,240	9	0.7%
	ドライバー・配達・配送	1,316	1,294	23	1.7%	1,279	37	2.9%
	フォークリフト	1,344	1,294	50	3.9%	1,337	7	0.5%
	機械オペレーション	1,317	1,261	55	4.4%	1,304	13	1.0%
	軽作業 (梱包・仕分け・検品)	1,162	1,146	16	1.4%	1,165	-2	-0.2%
	食品・飲料製造	1,133	1,097	36	3.3%	1,128	5	0.4%
	生産・品質管理	1,329	1,373	-44	-3.2%	1,340	-11	-0.8%
	製造 (組立・加工)	1,284	1,272	11	0.9%	1,280	3	0.2%
	倉庫管理・入出荷	1,251	1,221	30	2.5%	1,255	-5	-0.4%
工場・軽作業・物流・土木系 集計		1,233	1,215	18	1.5%	1,231	2	0.2%
総計		1,312	1,281	31	2.4%	1,313	-1	-0.1%

■職種別平均時給(関西)①:事務・オフィスワーク系、販売・営業・サービス系、WEB・クリエイター系

大カテゴリ	小職種	2019年7月 平均時給	前年同月比較 ('18/7)		前月比較 ('19/6)			
			平均時給	増減額	増減率	平均時給	増減額	増減率
事務・オフィス系	OAオペレーター	1,368	1,365	3	0.2%	1,357	10	0.8%
	その他事務・オフィス系	1,370	1,275	95	7.4%	1,338	31	2.3%
	データ入力	1,260	1,225	36	2.9%	1,240	20	1.6%
	テレフォンオペレーター	1,328	1,285	43	3.4%	1,325	3	0.2%
	マーケティング・企画	1,365	1,369	-4	-0.3%	1,424	-59	-4.1%
	一般事務	1,286	1,252	33	2.7%	1,286	-0	0.0%
	営業事務	1,331	1,274	56	4.4%	1,331	-0	0.0%
	英文事務	1,527	1,491	36	2.4%	1,539	-13	-0.8%
	学校事務	1,248	1,211	37	3.1%	1,227	22	1.8%
	金融事務(銀行・証券)	1,308	1,310	-2	-0.1%	1,309	-1	-0.1%
	金融事務(生保・損保)	1,375	1,354	20	1.5%	1,381	-6	-0.5%
	経理・会計・財務	1,345	1,313	31	2.4%	1,340	4	0.3%
	広報・宣伝・IR	1,365	1,305	61	4.7%	1,369	-4	-0.3%
	事務的軽作業	1,175	950	225	23.7%	1,153	22	1.9%
	受付	1,279	1,233	46	3.8%	1,259	20	1.6%
	総務・人事・法務	1,336	1,319	17	1.3%	1,334	2	0.2%
	通訳・翻訳	1,551	1,561	-10	-0.6%	1,569	-18	-1.1%
	秘書	1,386	1,307	79	6.0%	1,388	-2	-0.1%
	貿易事務	1,405	1,368	36	2.7%	1,403	2	0.1%
	事務・オフィス系 集計		1,312	1,276	37	2.9%	1,309	3
販売・営業・飲食・サービス系	アパレル・ファッション・コスメ販売	1,335	1,315	20	1.6%	1,326	9	0.7%
	その他営業・サービス系	1,266	1,228	38	3.1%	1,259	8	0.6%
	その他販売	1,253	1,278	-25	-1.9%	1,246	7	0.5%
	テレマーケティング・テレアポインター	1,256	1,254	2	0.2%	1,229	27	2.2%
	営業・企画営業・ラウンダー	1,518	1,427	91	6.4%	1,536	-18	-1.2%
	営業アシスタント	1,428	1,322	106	8.0%	1,462	-35	-2.4%
	携帯・家電販売	1,472	1,372	100	7.3%	1,483	-11	-0.8%
	接客・ショールーム・カウンター	1,244	1,252	-8	-0.7%	1,234	10	0.8%
	旅行関連	1,152	1,181	-29	-2.5%	1,177	-25	-2.1%
販売・営業・飲食・サービス系 集計		1,320	1,295	25	1.9%	1,312	8	0.6%
WEB・クリエイター系	DTPオペレーター	1,375	1,319	56	4.2%	1,377	-2	-0.1%
	WEBディレクター	1,715	1,619	97	6.0%	1,668	48	2.9%
	WEBデザイナー	1,589	1,532	57	3.7%	1,551	38	2.5%
	WEB制作・編集	1,529	1,399	130	9.3%	1,511	19	1.2%
	インテリアコーディネーター	1,416	1,411	5	0.4%	1,428	-12	-0.8%
	グラフィックデザイナー・その他デザイナー	1,442	1,401	41	3.0%	1,434	8	0.6%
	その他WEB・クリエイター系	1,354	1,318	36	2.7%	1,361	-7	-0.5%
	映像・音響	1,447	1,400	47	3.3%	1,332	115	8.6%
制作・編集・校正・ライター	1,383	1,350	33	2.5%	1,386	-3	-0.2%	
WEB・クリエイター系 集計		1,454	1,414	40	2.9%	1,448	6	0.4%

■職種別平均時給(関西)②:IT・エンジニア系、医療・介護・研究・教育系、工場・軽作業・物流系

大カテゴリ	小職種	2019年7月	前年同月比較('18/7)			前月比較('19/6)		
		平均時給	平均時給	増減額	増減率	平均時給	増減額	増減率
IT・エンジニア系	CAD(建築・土木・設備)	1,539	1,490	49	3.3%	1,524	14	0.9%
	CAD(電気・電子・機械)	1,607	1,546	61	3.9%	1,600	7	0.4%
	OAインストラクター	1,695	1,477	218	14.8%	1,579	116	7.4%
	SE・プログラマ(WEB・スマホ系)	2,232	1,886	345	18.3%	2,093	139	6.6%
	SE・プログラマ(オープン系)	2,228	2,105	123	5.8%	2,209	18	0.8%
	SE・プログラマ(制御系)	2,100	2,020	80	4.0%	2,125	-24	-1.2%
	SE・プログラマ(汎用系)	1,966	1,537	429	27.9%	1,978	-12	-0.6%
	その他IT・技術系	1,851	1,775	76	4.3%	1,894	-43	-2.3%
	ネットワークエンジニア	2,305	2,140	165	7.7%	2,257	47	2.1%
	フィールドエンジニア・サービスエンジニア	1,863	1,667	196	11.7%	1,809	54	3.0%
	ヘルプデスク・ユーザーサポート	1,573	1,515	58	3.9%	1,572	1	0.1%
	運用管理・保守	1,902	1,895	7	0.4%	1,920	-18	-0.9%
	設計(建築・土木・設備)	1,636	1,711	-75	-4.4%	1,697	-61	-3.6%
	設計(電気・電子・機械)	1,967	1,838	129	7.0%	1,952	14	0.7%
	評価・テスト	1,651	1,548	103	6.7%	1,644	7	0.4%
IT・エンジニア系 集計		1,826	1,764	62	3.5%	1,832	-6	-0.3%
医療・介護・研究・教育系	インストラクター・講師・塾講師	1,425	1,618	-193	-11.9%	1,490	-65	-4.4%
	その他医療・介護・研究・教育系	1,448	1,151	297	25.8%	1,436	12	0.8%
	医療事務・調剤事務	1,175	1,150	25	2.1%	1,153	22	1.9%
	介護系	1,335	1,294	41	3.1%	1,356	-21	-1.6%
	看護系	1,643	2,012	-369	-18.3%	1,771	-128	-7.2%
	研究・開発・検査	1,499	1,453	45	3.1%	1,495	3	0.2%
	試験監督	-	-	-	-	-	-	-
	歯科衛生士・歯科助手	1,150	1,300	-150	-11.5%	1,150	0	0.0%
	治験	1,662	1,550	112	7.2%	1,679	-17	-1.0%
	保育系	1,204	1,247	-43	-3.4%	1,204	-0	0.0%
	薬剤師・栄養士・管理栄養士・医療技術者	1,298	1,311	-13	-1.0%	1,309	-11	-0.8%
医療・介護・研究・教育系 集計		1,353	1,336	17	1.3%	1,371	-18	-1.3%
工場・軽作業・物流・土木系	その他工場・軽作業・物流・土木系	1,230	1,226	4	0.3%	1,236	-6	-0.5%
	ドライバー・配達・配送	1,189	1,154	35	3.0%	1,184	5	0.4%
	フォークリフト	1,305	1,246	59	4.7%	1,292	13	1.0%
	機械オペレーション	1,248	1,227	21	1.7%	1,244	4	0.3%
	軽作業(梱包・仕分け・検品)	1,110	1,103	7	0.6%	1,111	-1	-0.1%
	食品・飲料製造	1,124	1,110	14	1.3%	1,124	-0	0.0%
	生産・品質管理	1,320	1,304	16	1.3%	1,323	-3	-0.2%
	製造(組立・加工)	1,233	1,237	-4	-0.3%	1,245	-12	-1.0%
	倉庫管理・入出荷	1,181	1,164	17	1.5%	1,183	-3	-0.2%
工場・軽作業・物流・土木系 集計		1,172	1,170	1	0.1%	1,177	-5	-0.4%
総計		1,346	1,313	34	2.6%	1,351	-4	-0.3%

<この報道資料のお問い合わせ先>

ディップ株式会社 広報担当 弥陀、川上、加納

TEL: 03-6628-4070 / e-mail: info@dip-net.co.jp