

## 自宅全体にシームレスなWi-Fi環境を構築 無線LAN接続にも対応したPLCアダプター『TL-WPA4220KIT』 12月14日(木)よりオンライン&量販店で販売開始

ネットワーク製品の開発、製造、販売で世界No.1のシェアを誇るティーピーリンクジャパン株式会社(所在:港区西新橋/代表:李 超毅、以下TP-Link)は、2017年12月7日(木)より、屋内の電気配線を用いてインターネット接続を可能にするPLCアダプター<sup>(※1)</sup>2個セットモデル『TL-WPA4220KIT』(想定販売価格:税込7,800円前後)の販売を開始致します。『TL-WPA4220KIT』(TL-PA4010X1/TL-WPA4220X1)は、コンセントに繋いでボタンを押すだけで、簡単にインターネット環境を提供することができます。更に「TL-WPA4220」が無線接続に対応しているため、(TL-WPA4220の)周囲にWi-Fi環境使用を構築することができます。

また、業界最長の3年間保証付きのため、誰でも安心してご利用いただける製品となっております。

(※1)PLCアダプターとは屋内電気配線を使用してインターネットの通信回線を通す技術です。



2個セット(TL-PA4010 X1/TL-WPA4220 X1)

### 【製品情報】

■ 300Mbps AV600 PLC Wi-Fi エクステンダーキット『TL-WPA4220KIT』(想定販売価格:税込7,800円前後)

\*PLCアダプターは2台(TL-PA4010/TL-WPA4220)をセットで使用していただく必要があります。

- ・重さ : TL-PA4010単体 0.08kg / TL-WPA4220単体 0.15kg
- ・寸法 : TL-PA4010単体 65×52×28.5mm(高さ×幅×奥行) / TL-WPA4220単体 94×54×40mm(高さ×幅×奥行)
- ・PLC+Wi-Fi機能: 電気回路を通してインターネット環境を提供し、Wi-Fi環境を構築
- ・同一電気回路内で最長300m<sup>(※規格値)</sup>の範囲内にPLCセットの設置が可能
- ・Wi-Fi自動同期機能: クローンボタンをワンタッチするだけでかんたんにWi-Fiを同期させることが可能
- ・PLC仕様: HomePlug AV, IEEE802.3, IEEE802.3u規格対応、AV600<sup>(※2)</sup>
- ・Wi-Fi仕様: IEEE802.11b/g/n規格対応、300Mbps<sup>(※2)</sup>/2.4GHz Wi-Fiスピード
- ・10/100Mbps LANポート
- ・LANケーブル(2m)×2
- ・業界最高レベルの3年保証

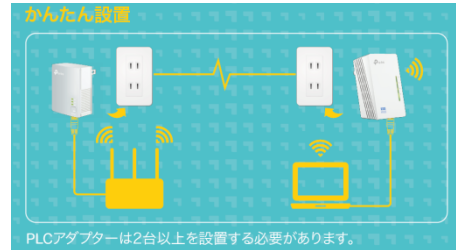
(※2) 表示の数値は、本製品と同等の構成を持った機器との通信を行ったときの理論上の最大値であり、実際のデータ転送速度を示すものではありません。実際の速度は電気回路の状況や無線干渉等の利用環境に大きく左右される為、製品の選択に際しては住環境をお調べいただくことを推奨しております。

## 【屋内電気配線を使って安定した接続を可能に】

『TL-WPA4220 KIT』はLANケーブルの代わりに屋内電気配線を使ってデータ通信を行うPLCアダプターです。木造、鉄筋などの建材に左右されることなく、屋内電気配線さえ通っていれば、安定した通信を可能にします。  
※ 屋内でも電気回路が違っていたり、ブレーカーで分断されると使用不可となります。

### ■有線・無線の両方に対応出来る利便性

現在、TP-Linkが販売しているPLCアダプターは、有線インターネット環境のみの提供ですが、『TL-WPA4220 KIT』は(TL-WPA4220側に)Wi-Fi機能を搭載しているため、無線でのインターネット環境にも対応できる非常に利便性の高い製品となっています。  
\*TL-PA4010は有線対応のみとなります。



### ■自動同期機能でルーターのWi-Fi情報をコピー

『TL-WPA4220 KIT』を使用する際、Wi-Fiクローンボタンを押すだけで、ルーター(親機)のWi-Fi情報をPLCに同期させ、ルーターのSSIDとパスワードをコピーして使用することが出来ます。



### ■ボタンを1つ押すだけでかんたん設定「ペアボタン」

『TL-WPA4220 KIT』の設定方法は非常に簡単で、機械が苦手な方でも3つのステップで設定することができます。

手順①: TL-PA4010をコンセントに差し込み、  
ルーター(親機)とLANケーブルで接続

手順②: TL-WPA4220を好きな場所に設置

手順③: 2つのPLCアダプターのPair(ペア)ボタンを押す

\* 2つのPLCアダプターは同じ電気回路上に設置が必要です。

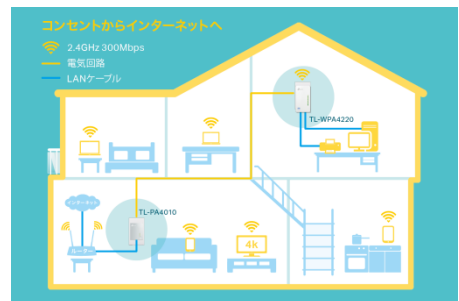
\* TL-PA4010とTL-WPA4220の設置場所を逆にしても設置が可能です。



### ■自宅内の離れたエリアにもインターネット環境を

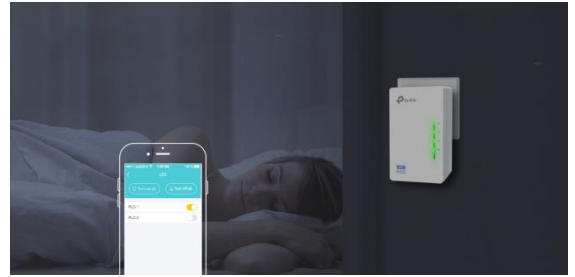
コンセントを通すこと(パワーラインテクノロジー)で、従来の無線LANルーターでは決して届かなかった場所にも安定したインターネットを届けます。元々のルーター(親機)のWi-Fi範囲に影響されずに、離れた部屋へネットワーク環境を構築できるという点で、中継器とは異なる使い方が可能です。

例) 地下などの無線接続が難しい環境で『TL-WPA4220 KIT』を使えば、インターネット接続が可能になります。また、有線接続のみに対応しているルーターを使用している場合でも、無線でのインターネット環境を実現させます。



## ■スマートフォンからPLCをマネージメント

専用の「tpPLCユーティリティ」と「tpPLCアプリ」\*を使用することで、Wi-Fiネットワークの管理やスケジュール設定、LEDのコントロール等をiOSやAndroid端末から簡単に行うことが可能です。



\* アプリは各OSのアプリストアから、ユーティリティはTP-LinkのHPからダウンロードをしてください。

\* アプリは英語版のみとなり、日本語版はございません。

## 【世界No.1シェア！高品質無線LANルーターのTP-Link】

TP-Linkは、世界170か国以上で10億人以上のエンドユーザーにネットワーク製品を提供している、世界No.1プロバイダーで、無線LAN機器の世界シェアは46%を誇ります。現在、アメリカ、イギリス、ドイツ、日本など、世界42か国に現地法人を構えています。

徹底した研究開発、効率的な生産体制、そして厳しい品質管理によって、TP-Linkはネットワーキング製品の分野において、多くの賞を受賞しています。また各国の技適マークを取得しており(※)、高性能で安心してご利用いただける製品を提供しています。

※TELEC, CE,FCC取得済み、RoHS指定対応

### 【会社概要】

社名：ティーピーリンクジャパン株式会社(英語名：TP-LINK JAPAN INC.)

代表：李 超毅

所在地：東京都港区西新橋2丁目9-1 PMO 西新橋8F

コーポレートサイト：<http://www.tp-link.jp/>