

【報道関係各位】

難関国・私立中受験専門スーパーエリート塾



株式会社 希学園

塾の実力は、
規模や合格者数のみで
はかれるものではありません。

子どもたちを合格に導く真の塾の力

合格指導力

塾選びの指標は規模や合格者数だけではありません。

中学受験塾選びの新指標《合格指導力》を発表

◆概要

株式会社 希（のぞみ）学園（関西本部：大阪市淀川区・首都圏本部：東京都目黒区 理事長 前田卓郎・学園長 黒田 耕平 / 以下「希学園」）は、中学受験塾業界における塾選びの新たな指標として「合格指導力」を発表しました。

◆趣旨

塾生数の規模が大きい塾、全国展開をしている塾が合格者数を増やしている中で、その合格者数だけで「指導力のある塾」かどうかを判断するのではなく、いかに一人一人の塾生を大切に、そしてしっかりと難関中学校に合格させているか。それを表す一つの新指標として「合格指導力」という考え方をご提案いたします。

一生に一度しかない中学受験。みなさまが間違いのない塾選びをされるために、合格実績の新指標「合格指導力」を参考にいただければ幸いです。

▼くわしくは、

【関西】

<http://www.nozomigakuen.co.jp/others/goukakuryoku/index.html>

【首都圏】

<http://www.nozomigakuen.co.jp/news/goukakuryoku/index-s.html>

株式会社 希学園

<http://www.nozomigakuen.co.jp/>

その他中学受験塾に関する取材、
教育問題に関する取材等、
お気軽にお問い合わせください。

【関西広報担当 関（せき）まで】

■十三教室

〒532-0024

大阪市淀川区十三本町1丁目5-4

電話 (06)6307-0201 FAX(06)6307-7784

【首都圏広報担当 箸（はし）まで】

■目黒教室

〒141-0021

東京都品川区上大崎3-3-1

TEL：03-5449-7388 FAX(03)5449-1915

塾の実力は、
規模や合格者数のみで
はかれるものではありません。

子どもたちを合格に導く真の塾の力

合格指導力

塾生数の規模が大きい塾、全国展開をしている塾が合格者数を増やしている中で、その合格者数だけで「指導力のある塾」かどうかを判断するのではなく、いかに一人一人の塾生を大切にし、そしてしっかりと難関中学校に合格させているか。

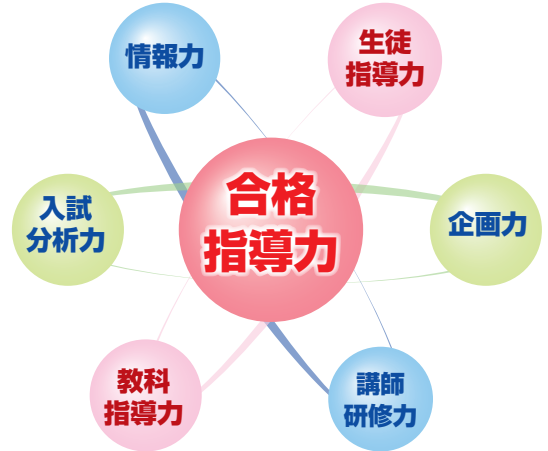
それを表す一つの新指標として「合格指導力」という考え方を
ご提案いたします。塾を選ぶための重要な基準となる合格実績の
新指標として、参考にさせていただければ幸いです。

難関国・私立中受験専門スーパーエリート塾



「合格指導力」とは

希学園では高品質な授業のみならず、**6つの指導力**が結集して「合格指導力」となり、子どもたちを志望校合格へと導きます。



この**合格指導力**は合格者数だけでは**はかれません**。

(例)

A塾から最難関X中学校 **10名合格**
 B塾から最難関X中学校 **10名合格**
 A塾とB塾は同じ合格者数です。

ただし、
 A塾の小6の塾生数は、**100名**
 B塾の小6の塾生数は、**20名**

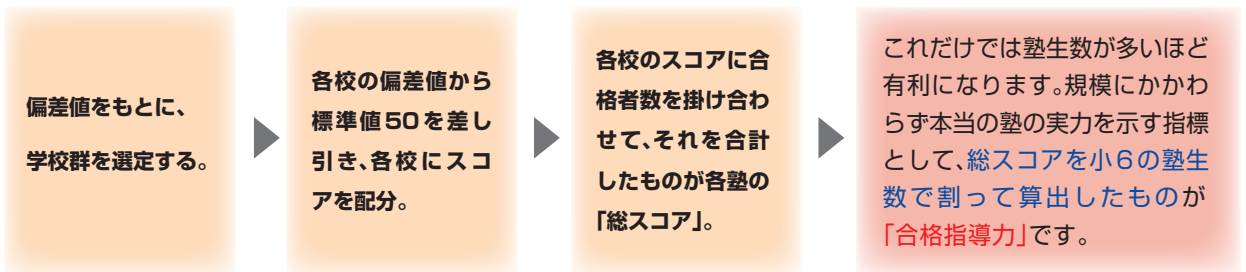
A塾よりB塾の方が塾としての合格指導力があるのは明らかです。

このように「合格指導力」は合格者数のみではかれるものではなく、**合格者数と小6の塾生数との比較をする**という考え方が絶対に必要なのです。

よって、「合格指導力」の数値化に塾生規模の因子を導入して、**塾生一人一人に対する指導力の評価**を行います。

では、「合格指導力」を数値で表してみましょう。

「読売ウイークリー」が過去4年間に渡り掲載していた「合格力ランキング」の計算方法を使って算出します。



$$\text{合格指導力} = \text{総スコア} \div \text{小6塾生数}$$

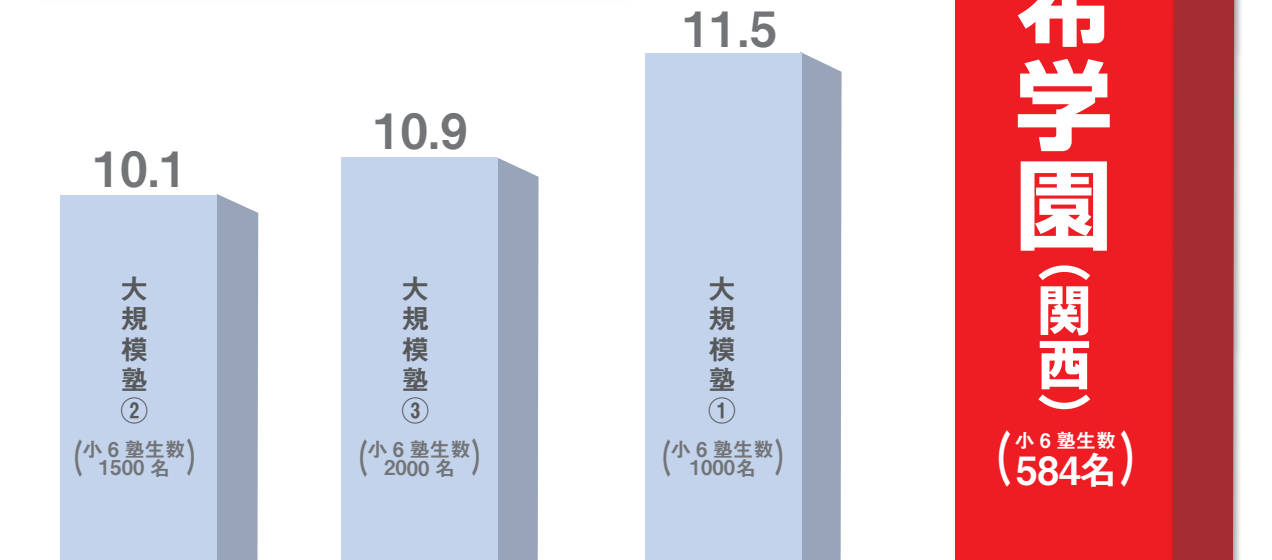
例えば、小6塾生数1000名、1500名、2000名の大規模の塾があるとし、各校の合格者数が(表A)の通りだとします。

これらの大規模塾と希学園(関西)の総スコアを計算すると(表B)の結果になります。

子どもたちを合格に導く真の塾の力

15.3

合格指導力



表A

学校	府県	スコア	合格者数				スコア×合格者数			
			希学園 関西 584人	大規模塾 ① 1000人	大規模塾 ② 1500人	大規模塾 ③ 2000人	希学園 関西 584人	大規模塾 ① 1000人	大規模塾 ② 1500人	大規模塾 ③ 2000人
灘	兵庫	22	35	30	70	100	770	660	1540	2200
東大寺学園	奈良	16	53	70	60	110	848	1120	960	1760
甲陽学院	兵庫	15	42	30	60	60	630	450	900	900
洛南高附属	京都	14	54	30	60	100	756	420	840	1400
西大和学園	奈良	14	100	90	120	210	1400	1260	1680	2940
神戸女学院	兵庫	14	21	10	40	60	294	140	560	840
大阪星光学院	大阪	13	36	60	50	70	468	780	650	910
六甲	兵庫	12	17	20	60	70	204	240	720	840
洛星	京都	11	23	80	50	70	253	880	550	770
四天王寺	大阪	11	58	70	100	120	638	770	1100	1320
須磨学園	兵庫	10	30	20	70	70	300	200	700	700
大教大池田	大阪	10	3	10	30	50	30	100	300	500
白陵	兵庫	8	2	10	90	50	16	80	720	400
帝塚山	奈良	7	84	140	120	200	588	980	840	1400
清風南海	大阪	7	72	50	30	120	504	350	210	840
高槻	大阪	7	45	90	80	150	315	630	560	1050
智辯学園和歌山	和歌山	6	0	10	10	30	0	60	60	180
関西学院	兵庫	6	4	10	50	40	24	60	300	240
奈良学園	奈良	5	6	30	10	50	30	150	50	250
大阪桐蔭	大阪	5	109	200	70	160	545	1000	350	800
大教大天王寺	大阪	5	0	10	20	50	0	50	100	250
神戸海星女子学院	兵庫	5	8	10	50	30	40	50	250	150
淳心学院	兵庫	4	4	10	50	30	16	40	200	120
立命館	京都	3	15	70	60	10	45	210	180	30
開智	和歌山	3	0	10	10	20	0	30	30	60
奈良学園登美ヶ丘	奈良	3	2	30	10	20	6	90	30	60
奈良女子大	奈良	2	4	10	10	20	8	20	20	40
金蘭千里	大阪	2	18	50	50	90	36	100	100	180
智辯学園奈良カレッジ	奈良	2	0	10	10	10	0	20	20	20
東山	京都	2	11	80	50	50	22	160	100	100
開明	大阪	1	26	120	150	90	26	120	150	90
桃山学院	大阪	1	3	20	20	20	3	20	20	20
滝川第二	兵庫	1	11	20	50	30	11	20	50	30
同志社	京都	1	6	40	50	30	6	40	50	30
清風	大阪	1	68	100	130	200	68	100	130	200
明星	大阪	1	32	90	90	120	32	90	90	120
甲南女子	兵庫	1	19	20	100	60	19	20	100	60
総スコア			8951	11510	15210	21800				

表B

	総スコア	小6 塾生数	合格 指導力
希学園 (関西)	8951	584	15.3
大規模塾①	11510	1000	11.5
大規模塾②	15210	1500	10.1
大規模塾③	21800	2000	10.9

このように、「合格者数」だけを塾選びのための合格実績の指標とするのではなく、「合格指導力」を新たな指標として考える必要があります。

※ 学校は、週刊ダイヤモンド(2012.02.25号)における特集「最強の塾&予備校」の関西有名中学塾別合格者数一覧の全ての学校です。

※ 合格指導力の計算方法は、読売ウィークリーでの合格力と全く同じです。[スコア=偏差値-50]
偏差値は、週刊ダイヤモンド(2012.2.25号)「特集 最強の塾&予備校」にて掲載されたものを使用しています。

[各校のスコア×合格者数の総和=総スコア] [総スコア÷小6塾生数=合格指導力]

塾の実力は、
規模や合格者数のみで
はかれるものではありません。

子どもたちを合格に導く真の塾の力

合格指導力

塾生数の規模が大きい塾、全国展開をしている塾が合格者数を増やしている中で、その合格者数だけで「指導力のある塾」かどうかを判断するのではなく、いかに一人一人の塾生を大切にし、そしてしっかりと難関中学校に合格させているか。

それを表す一つの新指標として「合格指導力」という考え方をご提案いたします。塾を選ぶための重要な基準となる合格実績の新指標として、参考にいただければ幸いです。

難関国・私立中受験専門スーパーエリート塾



「合格指導力」とは

希学園では高品質な授業のみならず、**6つの指導力**が結集して「合格指導力」となり、子どもたちを志望校合格へと導きます。

この**合格指導力**は合格者数だけでは
はかれません。



(例)

A塾から最難関X中学校 **10名合格**
B塾から最難関X中学校 **10名合格**
A塾とB塾は同じ合格者数です。

ただし、
A塾の小6の塾生数は、**100名**
B塾の小6の塾生数は、**20名**

A塾よりB塾の方が塾としての合格指導力があるのは明らかです。

このように「合格指導力」は合格者数のみではかれるものではなく、**合格者数と小6の塾生数との比較をする**という考え方が絶対に必要なのです。

よって、「合格指導力」の数値化に塾生規模の因子を導入して、**塾生一人一人に対する指導力の評価**を行います。

では、「合格指導力」を数値で表してみましょう。

「読売ウイークリー」が過去4年間に渡り掲載していた「合格力ランキング」の計算方法を使って算出します。

偏差値をもとに、
学校群を選定する。

各校の偏差値から
標準値50を差し
引き、各校にスコ
アを配分。

各校のスコアに合
格者数を掛け合
わせて、それを合計
したものが各塾の
「総スコア」。

これだけでは塾生数が多いほど
有利になります。規模にかかわ
らず本当の塾の実力を示す指標
として、**総スコアを小6の塾生
数で割って算出したものが**
「合格指導力」です。

$$\text{合格指導力} = \text{総スコア} \div \text{小6塾生数}$$

例えば、小6塾生数5000名の大規模の塾があるとし、各校の合格者数が(表A)の通りだとします。

この大規模塾と希学園(首都圏)の総スコアを計算すると(表B)の結果になります。

塾の実力は、
規模や合格者数のみで
はかれるものでは
ありません。

子どもたちを合格に導く真の塾の力

合格指導力

11.6



表A

学校	都県	スコア	合格者数		スコア×合格者数	
			希学園 (首都圏) 161名	大規模塾 5000名	希学園 (首都圏) 161名	大規模塾 5000名
筑波大駒場	東京	22	4	90	88	1,980
開成	東京	21	9	230	189	4,830
桜蔭	東京	21	6	160	126	3,360
豊島岡女子学園	東京	19	11	230	209	4,370
筑波大附属	東京	18	1	50	18	900
渋谷教育学園幕張	千葉	18	19	270	342	4,860
麻布	東京	18	6	190	108	3,420
女子学院	東京	18	0	120	0	2,160
慶應中等部	東京	17	4	130	68	2,210
栄光学園	神奈川	17	4	160	68	2,720
聖光学院	神奈川	17	17	190	289	3,230
雙葉	東京	17	0	60	0	1,020
学芸大世田谷	東京	15	0	50	0	750
早稲田実業	東京	15	1	40	15	600
慶應湘南藤沢	神奈川	15	2	90	30	1,350
駒場東邦	東京	15	9	140	135	2,100
早稲田	東京	15	5	160	75	2,400
浦和明の星女子	埼玉	15	7	370	105	5,550
総スコア					1865	47810

表B

	総スコア	小6塾生数	合格指導力
希学園 (首都圏)	1865	161	11.6
大規模塾	47810	5000	9.6

このように、「合格者数」だけを塾選びのための合格実績の指標とするのではなく、「合格指導力」を新たな指標として考える必要があります。

※ 学校は、週刊ダイヤモンド(2012.02.25号)における特集「最強の塾&予備校」の首都圏有名中学塾別合格者数一覧の「最難関校」を学校群としています。

※ 合格指導力の計算方法は、読売ウイークリーでの合格力と全く同じです。[スコア=偏差値-50]
偏差値は、週刊ダイヤモンド(2012.2.25号)「特集 最強の塾&予備校」にて掲載されたものを使用しています。
各校のスコア×合格者数の総和=総スコア | 総スコア÷小6塾生数=合格指導力