

2017年8月3日

株式会社 リクルートマーケティングパートナーズ

ゼクシィ 海外ウエディング調査2017

- ✓ 海外ウエディング総額は199.3万円。海外ウエディングは手間をかけずに、自分のやりたい結婚式をする「お手軽&ちゃっかり」志向が増加の兆し
- ✓ 「お手軽&ちゃっかり層」^(※)は、旅費や衣裳など自分に関わるものにはお金をかける傾向。

(※)「海外挙式の選択理由として最もあてはまるもの」の回答によって分類。詳細な分類はP6を参照

株式会社リクルートマーケティングパートナーズ(本社:東京都中央区 代表取締役社長 山口 文洋)が企画運営する結婚情報誌『ゼクシィ』では、海外挙式の状況について詳細に把握するために、「ゼクシィ 海外ウエディング調査」を首都圏、東海、関西の3地域で実施しました。ここに、調査結果の要旨をご報告いたします。

<海外ウエディングに関する費用>P3・4

海外ウエディング総額は199.3万円で、昨年の調査から5.3万円減少

- 海外ウエディング総額は199.3万円で、昨年の調査から5.3万円減少。
- 2人分の旅行代金は76.7万円で、昨年の調査から2.0万円減少。
- 挙式にかかった費用は113.6万円で、昨年の調査と同程度。

<海外挙式の選択理由>P5・6

海外挙式の選択理由において、「手間がかからない」「費用が安い」「堅苦しくない」など手間をかけずに、自分のやりたい結婚式をする「お手軽&ちゃっかり」志向が増加

- 海外挙式の選択理由は、第1位「結婚式だけでなく、新婚旅行も一緒にできるから」(54.2%)、第2位「堅苦しい結婚式をしなくなったから」(52.9%)、第3位「海外挙式に以前から憧れていたから」(50.6%)。
- 昨年の調査から増加した上位4項目は、すべて「お手軽&ちゃっかり層」関連項目。第1位「国内での結婚式よりも、手間がかからないから」(8.0ポイント)、第2位「国内よりも費用が安く抑えられるから」(4.5ポイント)、第3位「堅苦しい結婚式をしなくなったから」(3.8ポイント)、第4位「多くの人を呼ばなくてすむから」(3.4ポイント)。
- 海外挙式を選択する最も強い理由においても、「お手軽&ちゃっかり層」が2015年調査以降増加傾向。

<お手軽&ちゃっかり層の特徴>P7

「お手軽&ちゃっかり層」と「お手軽&ちゃっかり層以外(憧れ&しっかり層及びその他)」はお金のかけ方に違い。「お手軽&ちゃっかり層」は旅費や衣裳など自分に関わるものにはお金をかける傾向

- 海外ウエディング総額において、「お手軽&ちゃっかり層」が202.3万円、「お手軽&ちゃっかり層以外(憧れ&しっかり層及びその他)」が197.0万円。
- 海外ウエディングに関わる各種費用において、「お手軽&ちゃっかり層」の方が高い項目は「2人分の旅行代金」「新郎の衣裳費用」「新婦の衣裳費用」。

<海外挙式の実施地域>P8

海外挙式の実施地域はハワイが67.1%で最も高く、4年連続で6割を超える

- 海外挙式の実施地域は、第1位「ハワイ」(67.1%)、第2位「グアム」(16.5%)、第3位「アジア(ビーチ含む)」(4.8%)。

<海外ウエディングの自己負担額(親・親族からの援助を除く)と親・親族からの援助>P9・10

海外ウエディングの自己負担額(親・親族からの援助を除く)は160.0万円。加えて親・親族からの援助があったカップルは7割以上

※海外ウエディングの自己負担額とは、海外ウエディングの総額からご祝儀額または会費総額を除いた費用

- 海外ウエディングにおける自己負担額(親・親族からの援助を除く)は160.0万円。
- 親・親族からの海外ウエディングの費用としての援助があった人は74.8%。援助総額は132.1万円。

- ◆ 出版・印刷物へデータを転載する際には、「ゼクシィ 海外ウエディング調査2017 調べ」と明記いただけますようお願い申し上げます。
- ◆ 「海外ウエディング調査2017」の詳細は、弊社『ブライダル総研』サイト(<http://bridal-souken.net>)より、ダウンロードいただけます。

リクルートマーケティングパートナーズではこれからも、ひとりひとりにあった「まだ、ここにはない、出会い。」を届けることを目指していきます。

【本件に関するお問い合わせ先】

https://www.recruit-mp.co.jp/support/press_inquiry/

調査概要と回答者のプロフィール

【調査概要】

【調査方法】 郵送法

【調査期間】 2017年2月24日～3月27日

【調査対象】 2016年1月～2016年12月に結婚をした首都圏(東京・神奈川・千葉・埼玉)、東海(愛知・岐阜・三重)、関西(大阪・兵庫・京都・奈良・滋賀・和歌山)の『ゼクシィ』読者のうち、海外で挙式を予定していた人の中から地域ごとにランダムサンプリングし、調査票を郵送。調査票への記入は妻に依頼。

調査票発送数: 871件 調査票回収数: 336件 回収率: 38.6%

【集計サンプル数】

計310人〔首都圏: 174人、東海: 55人、関西: 81人〕

※回収されたサンプルのうち、対象期間内に海外挙式を実施していないものは除いています。

※地域別の集計は「結婚前の妻の居住地」で行っています。

※図表中の「—」は回答なしを示しています。

※百分率は小数点第2位を四捨五入してあるため、比率の合計が100.0%にならない場合があります。

※表側の項目でサンプル数が100未満のものについては、誤差が大きいため、参考程度にご覧ください。


※本文中で使用している時系列のデータは、それぞれ過去に実施した同調査のデータです。調査方法、調査対象者は本年と同様、集計サンプル数については下記の通りです。

| | 2011年調査 | 2012年調査 | 2013年調査 | 2014年調査 | 2015年調査 | 2016年調査 |
|--------|---------|---------|---------|---------|---------|---------|
| サンプル数計 | 418 | 426 | 423 | 435 | 439 | 350 |
| 首都圏 | 220 | 220 | 258 | 229 | 233 | 210 |
| 東海 | 84 | 74 | 63 | 89 | 78 | 47 |
| 関西 | 114 | 132 | 102 | 117 | 128 | 93 |

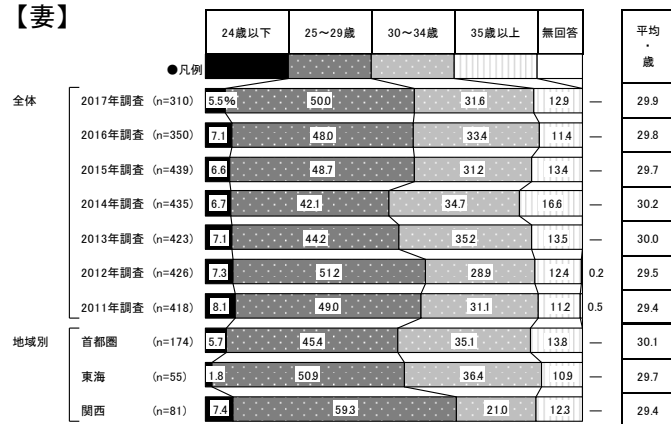
【回答者のプロフィール】

■結婚時の年齢(全体/単一回答)

【夫】



【妻】



■結婚前の居住地(全体/単一回答)

【夫】

| | 居住地 (%) | | | |
|-----------------|---------|------|------|------|
| | 全体 | 首都圏 | 東海 | 関西 |
| 2017年調査 (n=310) | 50.6 | 86.8 | 1.8 | 6.2 |
| 首都圏・計 | — | — | — | — |
| 東京 | 25.8 | 43.1 | 1.8 | 4.9 |
| 神奈川 | 9.4 | 16.7 | — | — |
| 千葉 | 9.0 | 15.5 | — | 1.2 |
| 埼玉 | 6.5 | 11.5 | — | — |
| 東海・計 | 20.0 | 2.9 | 98.2 | 3.7 |
| 愛知 | 14.8 | 2.3 | 74.5 | 1.2 |
| 岐阜 | 1.9 | — | 9.1 | 1.2 |
| 三重 | 3.2 | 0.6 | 14.5 | 1.2 |
| 関西・計 | 26.1 | 5.2 | — | 88.9 |
| 大阪 | 14.8 | 3.4 | — | 49.4 |
| 兵庫 | 5.8 | 1.1 | — | 19.8 |
| 京都 | 2.3 | — | — | 8.6 |
| 奈良 | 1.6 | — | — | 6.2 |
| 滋賀 | 1.3 | 0.6 | — | 3.7 |
| 和歌山 | 0.3 | — | — | 1.2 |
| その他の地域 | 3.2 | 5.2 | — | 1.2 |
| 無回答 | — | — | — | — |

【妻】

| | 居住地 (%) | | | |
|-----------------|---------|-------|-------|-------|
| | 全体 | 首都圏 | 東海 | 関西 |
| 2017年調査 (n=310) | 56.1 | 100.0 | — | — |
| 首都圏・計 | — | — | — | — |
| 東京 | 31.6 | 56.3 | — | — |
| 神奈川 | 10.0 | 17.8 | — | — |
| 千葉 | 9.0 | 16.1 | — | — |
| 埼玉 | 5.5 | 9.8 | — | — |
| 東海・計 | 17.7 | — | 100.0 | — |
| 愛知 | 14.2 | — | 80.0 | — |
| 岐阜 | 1.0 | — | 5.5 | — |
| 三重 | 2.6 | — | 14.5 | — |
| 関西・計 | 26.1 | — | — | 100.0 |
| 大阪 | 13.5 | — | — | 51.9 |
| 兵庫 | 5.5 | — | — | 21.0 |
| 京都 | 2.6 | — | — | 9.9 |
| 奈良 | 2.9 | — | — | 11.1 |
| 滋賀 | 1.0 | — | — | 3.7 |
| 和歌山 | 0.6 | — | — | 2.5 |

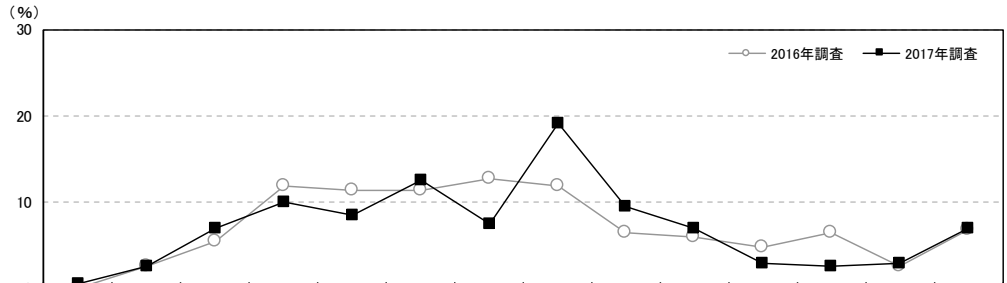
■結婚後の居住地(全体/単一回答)

| | 居住地 (%) | | | |
|-----------------|---------|------|------|------|
| | 全体 | 首都圏 | 東海 | 関西 |
| 2017年調査 (n=310) | 51.3 | 85.1 | 5.5 | 9.9 |
| 首都圏・計 | — | — | — | — |
| 東京 | 25.8 | 43.1 | — | 6.2 |
| 神奈川 | 11.6 | 19.0 | 1.8 | 2.5 |
| 千葉 | 8.7 | 13.8 | 3.6 | 1.2 |
| 埼玉 | 5.2 | 9.2 | — | — |
| 東海・計 | 18.4 | 2.9 | 90.9 | 2.5 |
| 愛知 | 15.2 | 2.3 | 76.4 | 1.2 |
| 岐阜 | 1.0 | — | 3.6 | 1.2 |
| 三重 | 2.3 | 0.6 | 10.9 | — |
| 関西・計 | 26.1 | 6.9 | 1.8 | 84.0 |
| 大阪 | 13.5 | 3.4 | — | 44.4 |
| 兵庫 | 6.5 | 1.7 | — | 21.0 |
| 京都 | 2.9 | 1.1 | — | 8.6 |
| 奈良 | 1.6 | — | — | 6.2 |
| 滋賀 | 1.6 | 0.6 | 1.8 | 3.7 |
| 和歌山 | — | — | — | — |
| その他の地域 | 2.9 | 4.0 | — | 2.5 |
| 無回答 | 1.3 | 1.1 | 1.8 | 1.2 |

海外ウエディングの総額の平均は199.3万円で、昨年の調査から5.3万円減少した。

■海外ウエディングの総額(金額回答者のみ/単一回答)

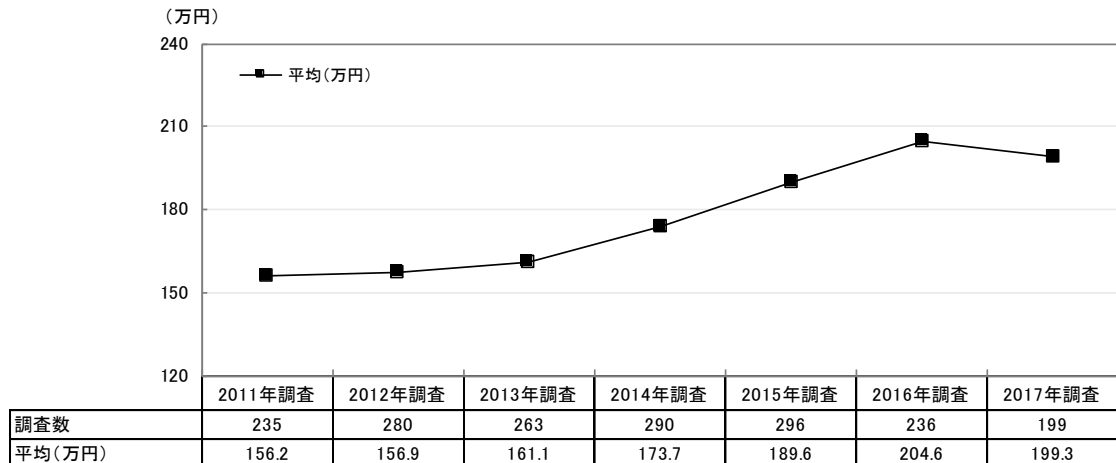
※旅行代金、挙式にかかった費用、現地でのパーティ・会食の費用の合計を算出した。



| | | 調査数 | 50万円未満 | 50~75万円未満 | 75~100万円未満 | 100~125万円未満 | 125~150万円未満 | 150~175万円未満 | 175~200万円未満 | 200~225万円未満 | 225~250万円未満 | 250~275万円未満 | 275~300万円未満 | 300~325万円未満 | 325~350万円未満 | 350万円以上 | 平均・万円 |
|---------|------------|-----|--------|-----------|------------|-------------|-------------|-------------|-------------|-------------|-------------|-------------|-------------|-------------|-------------|---------|-------|
| 全体 | 2017年調査 | 199 | 0.5 | 2.5 | 7.0 | 10.1 | 8.5 | 12.6 | 7.5 | 19.1 | 9.5 | 7.0 | 3.0 | 2.5 | 3.0 | 7.0 | 199.3 |
| | 2016年調査 | 236 | — | 2.5 | 5.5 | 11.9 | 11.4 | 11.4 | 12.7 | 11.9 | 6.4 | 5.9 | 4.7 | 6.4 | 2.5 | 6.8 | 204.6 |
| | 2015年調査 | 296 | 1.0 | 3.4 | 4.7 | 12.5 | 9.1 | 15.2 | 11.8 | 14.2 | 8.1 | 7.8 | 2.4 | 5.1 | 1.0 | 3.7 | 189.6 |
| | 2014年調査 | 290 | 1.4 | 2.1 | 5.9 | 17.9 | 11.7 | 16.9 | 11.7 | 13.4 | 6.9 | 5.2 | 1.7 | 2.1 | 0.3 | 2.8 | 173.7 |
| | 2013年調査 | 263 | 0.4 | 4.2 | 9.5 | 17.1 | 13.3 | 19.0 | 12.9 | 9.5 | 5.3 | 4.2 | 0.8 | 0.8 | 0.8 | 2.3 | 161.1 |
| | 2012年調査 | 280 | 1.1 | 5.0 | 13.2 | 18.2 | 15.4 | 12.9 | 9.6 | 10.4 | 4.6 | 4.3 | 1.8 | 1.1 | 1.1 | 1.4 | 156.9 |
| | 2011年調査 | 235 | — | 6.4 | 8.5 | 19.1 | 12.3 | 19.6 | 13.6 | 9.4 | 4.7 | 3.0 | 0.9 | 0.4 | 0.4 | 1.7 | 156.2 |
| 地域別 | 首都圏 | 114 | 0.9 | 4.4 | 5.3 | 13.2 | 8.8 | 13.2 | 3.5 | 16.7 | 10.5 | 7.9 | 2.6 | 2.6 | 2.6 | 7.9 | 196.0 |
| | 東海 | 30 | — | — | 6.7 | — | 3.3 | 13.3 | 10.0 | 20.0 | 16.7 | 10.0 | 3.3 | 3.3 | 3.3 | 10.0 | 226.9 |
| | 関西 | 55 | — | — | 10.9 | 9.1 | 10.9 | 10.9 | 14.5 | 23.6 | 3.6 | 3.6 | 3.6 | 1.8 | 3.6 | 3.6 | 191.0 |
| 挙式実施地域別 | ハワイ | 144 | — | 2.1 | 6.9 | 7.6 | 7.6 | 12.5 | 9.0 | 18.1 | 10.4 | 6.9 | 3.5 | 2.8 | 4.2 | 8.3 | 208.0 |
| | ヨーロッパ | 6 | 16.7 | — | — | 50.0 | — | — | — | 33.3 | — | — | — | — | — | — | 129.7 |
| | グアム | 24 | — | 8.3 | 4.2 | 12.5 | 16.7 | 8.3 | 4.2 | 20.8 | 12.5 | 8.3 | — | — | — | 4.2 | 178.6 |
| | アジア(ビーチ含む) | 8 | — | — | 12.5 | 12.5 | — | 25.0 | — | 37.5 | — | — | — | 12.5 | — | — | 186.7 |

※「現地でのパーティ・会食を行っていない人」は0円として算出した。
 ※「挙式実施地域」の集計結果は、8ページに掲載している

■海外ウエディングの総額の推移(金額回答者のみ/単一回答)

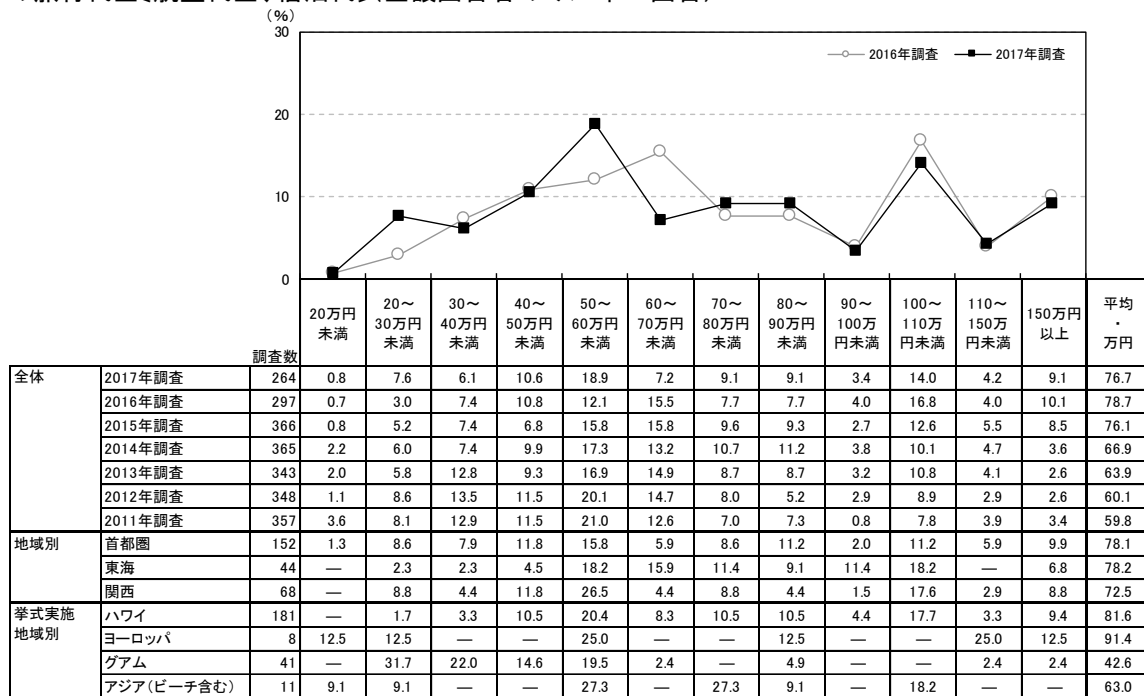


2人分の旅行代金、挙式にかかった費用

2人分の旅行代金(航空代金、宿泊代)の平均は76.7万円で、昨年の調査から2.0万円減少した。

挙式にかかった費用の平均は113.6万円で、昨年の調査と同程度。

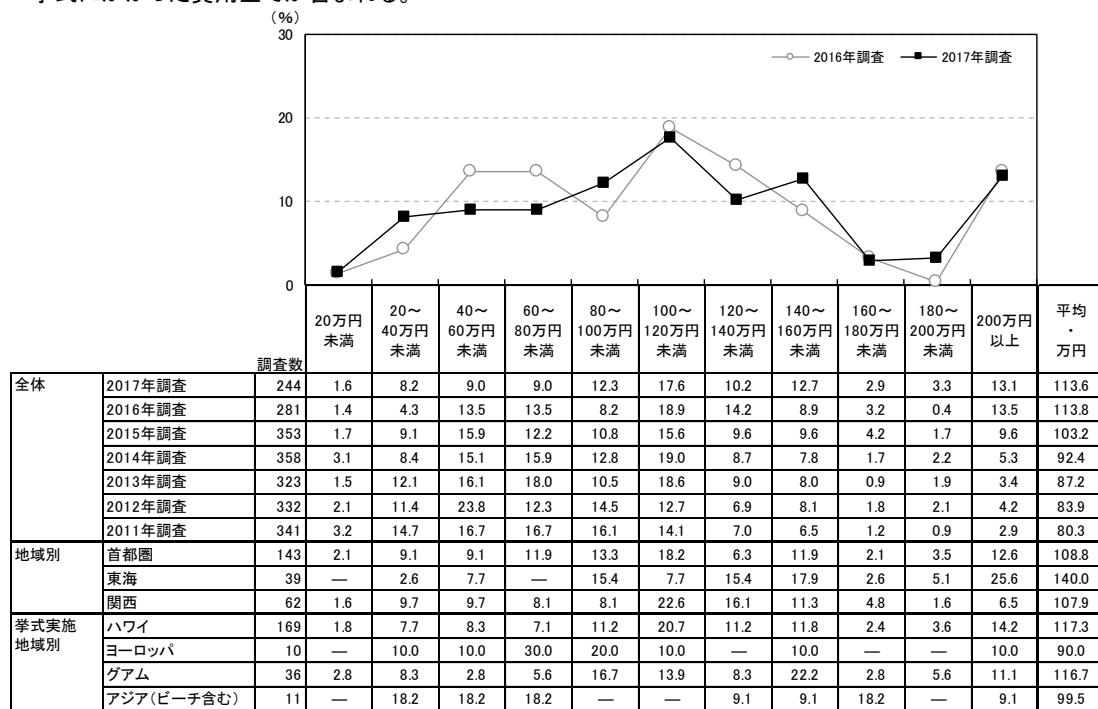
■2人分の旅行代金〔航空代金、宿泊代〕(金額回答者のみ／単一回答)



※「挙式実施地域」の集計結果は、8ページに掲載している

■挙式にかかった費用(金額回答者のみ／単一回答)

※挙式にかかった費用には、会場使用料、衣裳、小物、ヘアメイク・エステ、ブーケ、写真・ビデオ、関係者への謝礼等、挙式にかかった費用全てが含まれる。



※挙式にかかった費用:2014年調査までは「挙式料」として聞いている

※「挙式実施地域」の集計結果は、8ページに掲載している

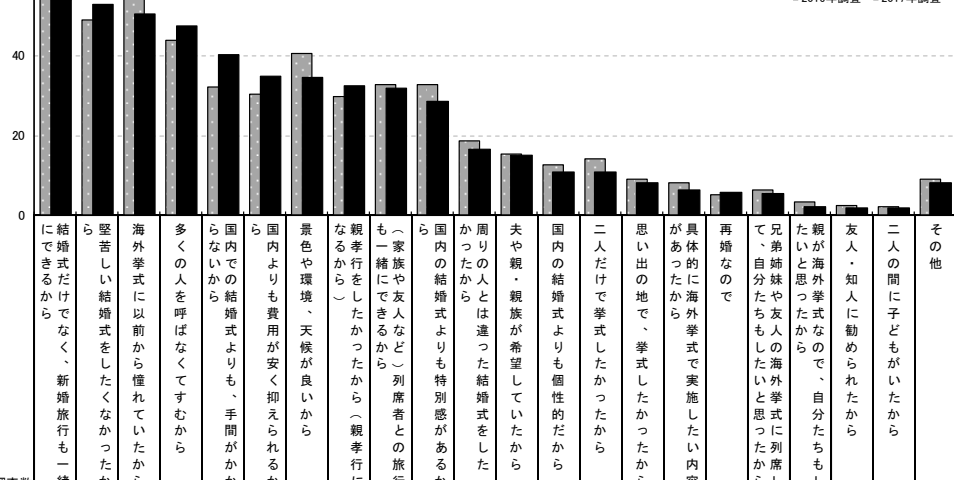
海外挙式の選択理由

海外挙式の選択理由は、第1位「結婚式だけでなく、新婚旅行も一緒にできるから」(54.2%)、第2位「堅苦しい結婚式をしたくなかったから」(52.9%)、第3位「海外挙式に以前から憧れていたから」(50.6%)であった。

昨年の調査と比較すると、「国内での結婚式よりも、手間がかからないから」が8.0ポイント、「国内よりも費用が安く抑えられるから」が4.5ポイント、「堅苦しい結婚式をしたくなかったから」が3.8ポイント、「多くの人を呼ばなくてすむから」が3.4ポイントそれぞれ増加した。

海外挙式の選択理由(全体/複数回答)

(%)
2016年調査 2017年調査

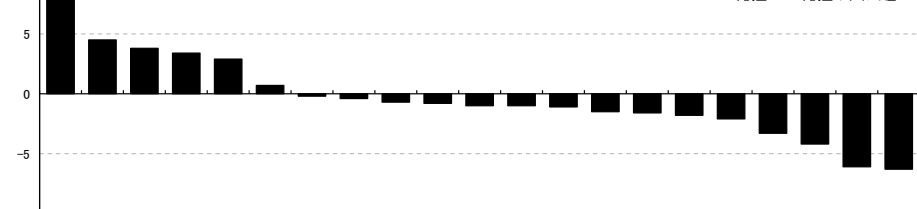


| | 調査数 | 理由 | | | | | | | | | | | | | | | | | | | | | | | |
|-----------|----------------------|------------------------|-------------------|------------------|----------------|-----------------------|-------------------|---------------|-----------------------|---------------------------|-------------------|----------------------|-----------------|-----------------|----------------|------------------|-------------------------|-------|--------------------------|---------------|---------------|-----|-----|------|---|
| | | 結婚式だけでなく、新婚旅行も一緒にできるから | 堅苦しい結婚式をしたくなかったから | 海外挙式に以前から憧れていたから | 多くの人を呼ばなくてすむから | 国内での結婚式よりも、手間がかからないから | 国内よりも費用が安く抑えられるから | 景色や環境、天候が良いから | 親孝行をしたかったから(親孝行になるから) | (家族や友人など)列席者との旅行も一緒にできるから | 国内の結婚式よりも特別感があるから | 周りの人とは違った結婚式をしたかったから | 夫や親・親族が希望していたから | 国内の結婚式よりも個人的だから | 二人だけで挙式したかったから | 思い出の地で、挙式したかったから | 具体的には海外挙式で実施したい内容があったから | 再婚なので | 親も海外挙式なので、自分たちもしたいと思ったから | 友人・知人に勧められたから | 二人の間に子どもがいたから | その他 | 無回答 | | |
| 全体 | 2017年調査 | 310 | 54.2 | 52.9 | 50.6 | 47.4 | 40.3 | 34.8 | 34.5 | 32.6 | 31.9 | 28.7 | 16.5 | 15.2 | 11.0 | 11.0 | 8.1 | 6.5 | 5.8 | 5.5 | 2.3 | 1.9 | 1.9 | 8.1 | — |
| | 2016年調査 | 350 | 55.7 | 49.1 | 56.9 | 44.0 | 32.3 | 30.3 | 40.6 | 29.7 | 32.9 | 32.9 | 18.6 | 15.4 | 12.6 | 14.3 | 9.1 | 8.3 | 5.1 | 6.3 | 3.4 | 2.6 | 2.3 | 9.1 | — |
| | 2015年調査 | 439 | 58.1 | 49.4 | 55.1 | 46.9 | 33.7 | 31.9 | 39.9 | 29.8 | 34.4 | 33.5 | 18.9 | 15.0 | 11.4 | 11.2 | 7.7 | 6.8 | 5.7 | 4.6 | 1.6 | 3.6 | 1.8 | 6.6 | — |
| | 2014年調査 | 435 | 56.1 | 56.8 | 50.1 | 45.7 | 42.3 | 34.0 | 38.6 | 37.7 | 38.6 | 30.1 | 19.8 | 19.5 | 12.0 | 10.8 | 6.7 | 5.7 | 4.8 | 5.1 | 1.6 | 2.5 | 2.1 | 6.0 | — |
| | 2013年調査 | 423 | 53.7 | 54.4 | 51.1 | 43.0 | 40.0 | 33.6 | 40.0 | 31.4 | 35.0 | 30.3 | 20.6 | 14.2 | 10.4 | 14.2 | 6.1 | 5.7 | 3.3 | 7.8 | 0.5 | 2.4 | 3.8 | 7.6 | — |
| | 2012年調査 | 426 | 49.5 | 56.1 | 52.1 | 43.4 | 41.3 | 32.6 | 41.8 | 34.7 | 38.7 | 28.4 | 21.4 | 13.6 | 11.3 | 8.7 | 7.5 | 6.1 | 4.9 | 3.8 | 1.6 | 1.4 | 2.6 | 6.1 | — |
| 2011年調査 | 418 | 46.7 | 55.7 | 45.9 | 41.1 | 36.6 | 34.9 | 41.6 | 29.7 | 37.8 | 27.8 | 20.3 | 14.8 | 13.6 | 8.9 | 6.0 | 6.2 | 6.0 | 5.3 | 0.5 | 1.9 | 1.4 | 5.5 | — | |
| 地域別 | 首都圏 | 174 | 54.0 | 55.2 | 47.7 | 48.9 | 42.5 | 28.7 | 37.4 | 33.9 | 32.8 | 27.0 | 14.9 | 15.5 | 10.3 | 9.8 | 9.8 | 7.5 | 5.2 | 5.2 | 2.9 | 1.7 | 1.7 | 10.9 | — |
| | 東海 | 55 | 56.4 | 41.8 | 58.2 | 43.6 | 36.4 | 36.4 | 29.1 | 21.8 | 30.9 | 30.9 | 12.7 | 16.4 | 9.1 | 7.3 | 1.8 | 7.3 | 5.5 | 7.3 | 1.8 | 1.8 | 1.8 | 1.8 | — |
| | 関西 | 81 | 53.1 | 55.6 | 51.9 | 46.9 | 38.3 | 46.9 | 32.1 | 37.0 | 30.9 | 30.9 | 22.2 | 13.6 | 13.6 | 16.0 | 8.6 | 3.7 | 7.4 | 4.9 | 1.2 | 2.5 | 2.5 | 6.2 | — |
| 挙式実施地域別 | ハワイ | 208 | 54.8 | 52.4 | 51.4 | 45.7 | 38.5 | 35.6 | 33.7 | 34.6 | 33.2 | 26.9 | 16.3 | 15.9 | 12.5 | 8.7 | 7.7 | 5.8 | 6.3 | 5.3 | 1.9 | 2.9 | 1.0 | 6.7 | — |
| | ヨーロッパ | 11 | 63.6 | 45.5 | 45.5 | 54.5 | 45.5 | 18.2 | 18.2 | 9.1 | — | 36.4 | 27.3 | — | — | 36.4 | 18.2 | 9.1 | — | 9.1 | — | — | — | 27.3 | — |
| | グアム | 51 | 43.1 | 58.8 | 52.9 | 47.1 | 43.1 | 35.3 | 41.2 | 35.3 | 41.2 | 35.3 | 13.7 | 17.6 | 9.8 | 7.8 | 5.9 | 3.9 | 5.9 | 2.0 | — | 7.8 | 7.8 | — | |
| | アジア(ビーチ含む) | 15 | 60.0 | 53.3 | 46.7 | 60.0 | 60.0 | 46.7 | 26.7 | 33.3 | 13.3 | 13.3 | 20.0 | — | — | 13.3 | — | 6.7 | 13.3 | 6.7 | — | — | — | 6.7 | — |
| 国内での実施状況別 | 挙式も披露宴・披露パーティも行った | 25 | 56.0 | 40.0 | 68.0 | 24.0 | 12.0 | 16.0 | 48.0 | 24.0 | 36.0 | 52.0 | 36.0 | 24.0 | 24.0 | 16.0 | 12.0 | 16.0 | 4.0 | 4.0 | 8.0 | — | — | 16.0 | — |
| | 披露宴・披露パーティのみ行った | 92 | 46.7 | 55.4 | 56.5 | 44.6 | 33.7 | 34.8 | 37.0 | 37.0 | 37.0 | 28.3 | 19.6 | 14.1 | 12.0 | 6.5 | 9.8 | 7.6 | 3.3 | 6.5 | 1.1 | 2.2 | 3.3 | 7.6 | — |
| | 挙式も披露宴・披露パーティも行わなかった | 184 | 57.1 | 54.3 | 46.2 | 52.2 | 46.2 | 37.0 | 32.1 | 32.6 | 29.9 | 25.5 | 13.0 | 14.7 | 8.7 | 12.5 | 6.5 | 4.9 | 7.6 | 5.4 | 2.2 | 2.2 | 1.6 | 7.1 | — |

※「挙式実施地域」の集計結果は、8ページに掲載している

海外挙式の選択理由【2016年調査→2017年調査の比較】(全体/複数回答)

(ポイント)
2017年調査-2016年調査のポイント差



| | 調査数 | 理由 | | | | | | | | | | | | | | | | | | | | | | |
|----|-----------------------|-----------------------|-------------------|-------------------|----------------|-----------------------|-------|-----------------|---------------|---------------|----------------------------------|------------------|---------------------------|--------------------------|-----------------|----------------|------------------|-------------------------|-------|--------------------------|---------------|---------------|------|---|
| | | 国内での結婚式よりも、手間がかからないから | 国内よりも費用が安く抑えられるから | 堅苦しい結婚式をしたくなかったから | 多くの人を呼ばなくてすむから | 親孝行をしたかったから(親孝行になるから) | 再婚なので | 夫や親・親族が希望していたから | 二人の間に子どもがいたから | 友人・知人に勧められたから | 兄弟姉妹や友人の海外挙式に列席して、自分たちもしたいと思ったから | 思い出の地で、挙式したかったから | (家族や友人など)列席者との旅行も一緒にできるから | 親が海外挙式なので、自分たちもしたいと思ったから | 国内の結婚式よりも個人的だから | 二人だけで挙式したかったから | 思い出の地で、挙式したかったから | 具体的には海外挙式で実施したい内容があったから | 再婚なので | 親も海外挙式なので、自分たちもしたいと思ったから | 友人・知人に勧められたから | 二人の間に子どもがいたから | その他 | |
| 全体 | 2017年調査-2016年調査のポイント差 | 8.0 | 4.5 | 3.8 | 3.4 | 2.9 | 0.7 | -0.2 | -0.4 | -0.7 | -0.8 | -1.0 | -1.1 | -1.5 | -1.6 | -1.8 | -2.1 | -3.3 | -4.2 | -6.1 | -6.3 | — | — | — |
| | 2017年調査 | 310 | 40.3 | 34.8 | 52.9 | 47.4 | 32.6 | 5.8 | 15.2 | 1.9 | 1.9 | 5.5 | 8.1 | 31.9 | 2.3 | 54.2 | 11.0 | 6.5 | 16.5 | 11.0 | 28.7 | 34.5 | 50.6 | — |
| | 2016年調査 | 350 | 32.3 | 30.3 | 49.1 | 44.0 | 29.7 | 5.1 | 15.4 | 2.3 | 2.6 | 6.3 | 9.1 | 32.9 | 3.4 | 55.7 | 12.6 | 8.3 | 18.6 | 14.3 | 32.9 | 40.6 | 56.9 | — |


※項目順は「2017年調査-2016年調査のポイント差」の大きい順

海外挙式の選択理由とタイプ分類

「お手軽&ちゃっかり層」(*)は、2015年調査以降増加傾向にある。

※お手軽&ちゃっかり層 海外挙式の選択理由として最もあてはまるもので、「結婚式だけでなく、新婚旅行も一緒にできるから」「堅苦しい結婚式をしたくなかったから」「国内での結婚式よりも、手間がかからないから」「多くの人を呼ばなくてすむから」「国内よりも費用が安く抑えられるから」「二人だけで挙式したかったから」のいずれかを回答した人

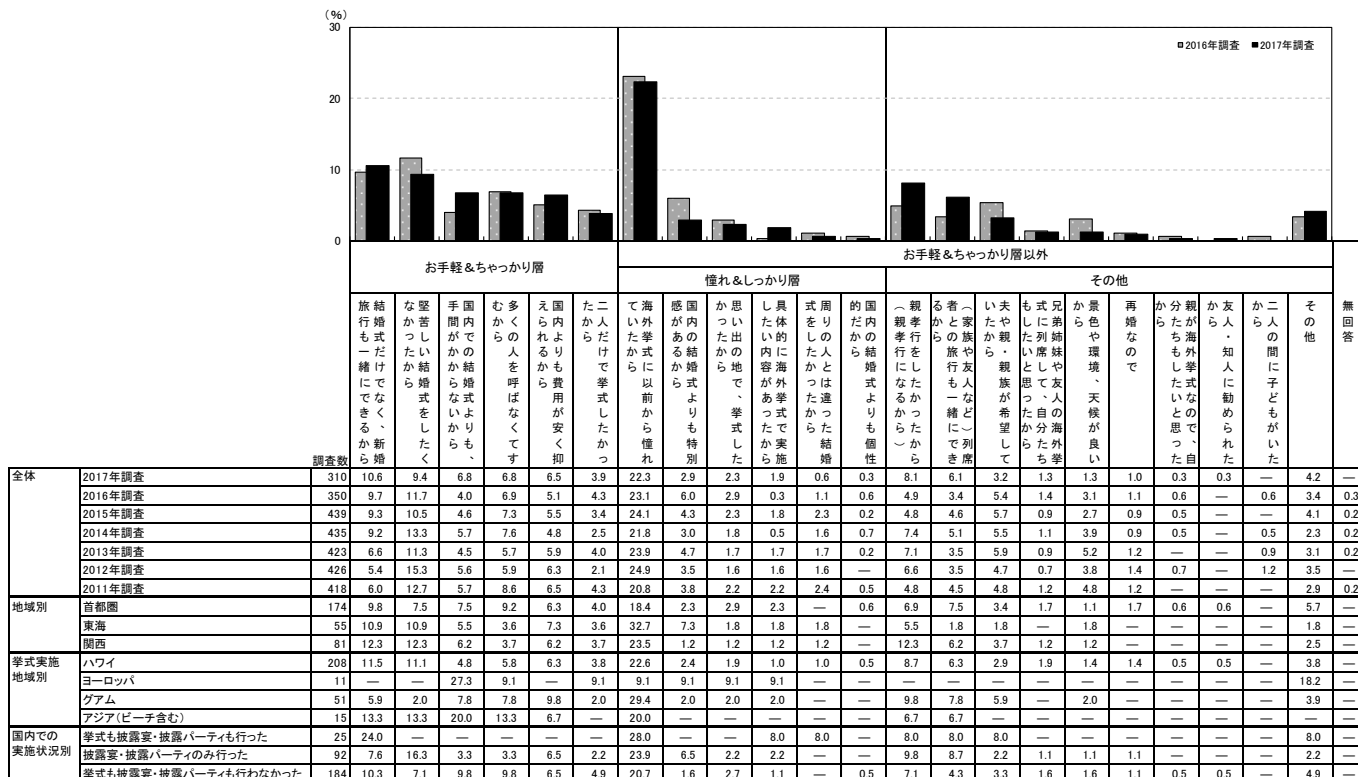
海外挙式の選択理由として最もあてはまるもので分類した各層の割合推移(全体/単一回答)



※お手軽&ちゃっかり層: 海外挙式の選択理由として最もあてはまるもので、「結婚式だけでなく、新婚旅行も一緒にできるから」「堅苦しい結婚式をしたくなかったから」「国内での結婚式よりも、手間がかからないから」「多くの人を呼ばなくてすむから」「国内よりも費用が安く抑えられるから」「二人だけで挙式したかったから」のいずれかを回答した人
 ※憧れ&しっかり層: 海外挙式の選択理由として最もあてはまるもので、「海外挙式に以前から憧れていたから」「国内での結婚式よりも特別感があるから」「思い出の地で、挙式したかったから」「具体的に海外挙式で実施したい内容があったから」「周りの人とは違った結婚式をしたかったから」「国内での結婚式よりも個性的だから」のいずれかを回答した人

<参考>各層の内訳 (構成している項目)

海外挙式の選択理由として最もあてはまるもの(全体/単一回答)



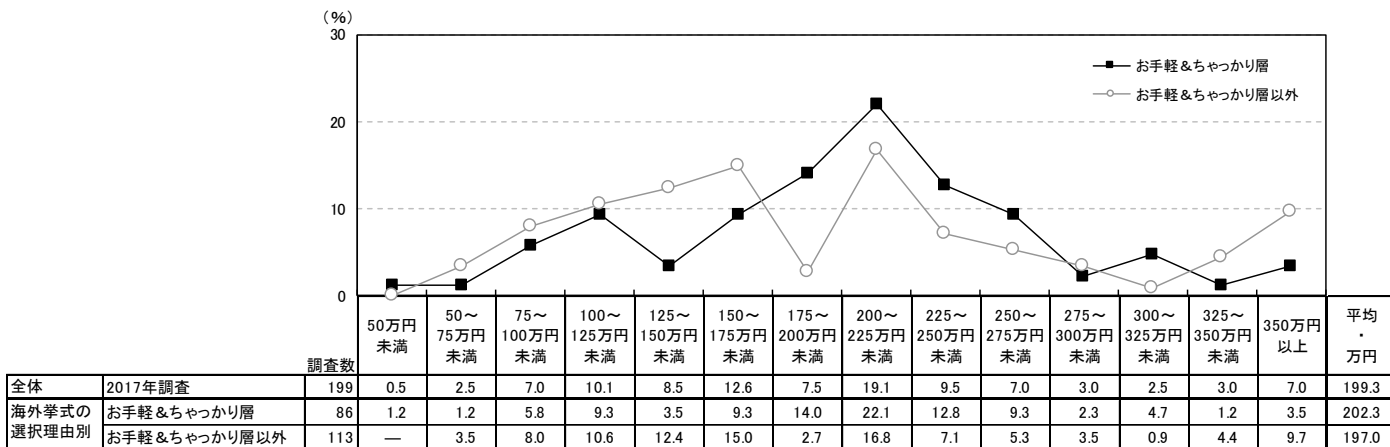
*「挙式実施地域」の集計結果は、8ページに掲載している

ゼクシィ 海外挙式の選択理由別 海外ウエディングの総額と各種費用

海外挙式の選択理由別の海外ウエディングの総額の平均は、「お手軽&ちゃっかり層」が202.3万円、「お手軽&ちゃっかり層以外」が197.0万円であった。

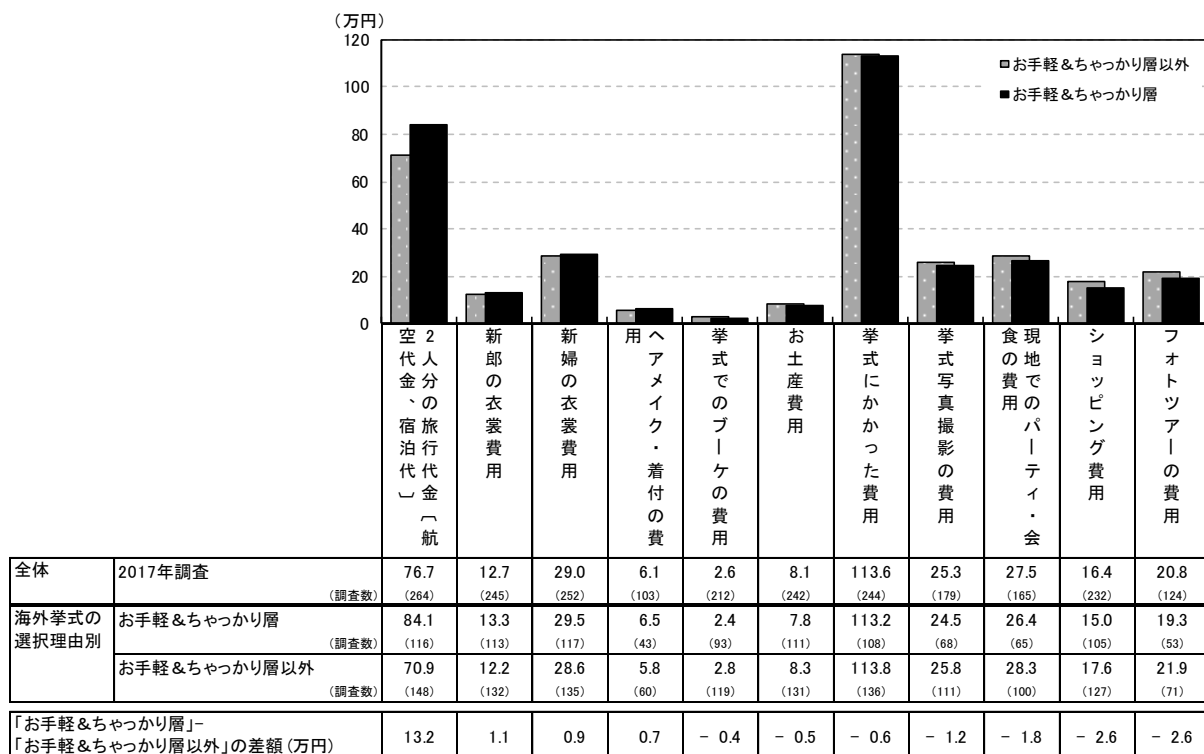
海外挙式の選択理由別の海外ウエディングに関わる各種費用において、「お手軽&ちゃっかり層」の平均が「お手軽&ちゃっかり層以外」より高い項目は、「2人分の旅行代金」「新郎の衣裳費用」「新婦の衣裳費用」。

■海外挙式の選択理由別 海外ウエディングの総額(金額回答者のみ/単一回答)



※お手軽&ちゃっかり層:海外挙式の選択理由として最もあてはまるもので、「結婚式だけでなく、新婚旅行も一緒にできるから」「堅苦しい結婚式をしたくなかったから」「国内での結婚式よりも、手間がかからないから」「多くの人を呼ばなくてすむから」「国内よりも費用が安く抑えられるから」「二人だけで挙式したかったから」のいずれかを回答した人

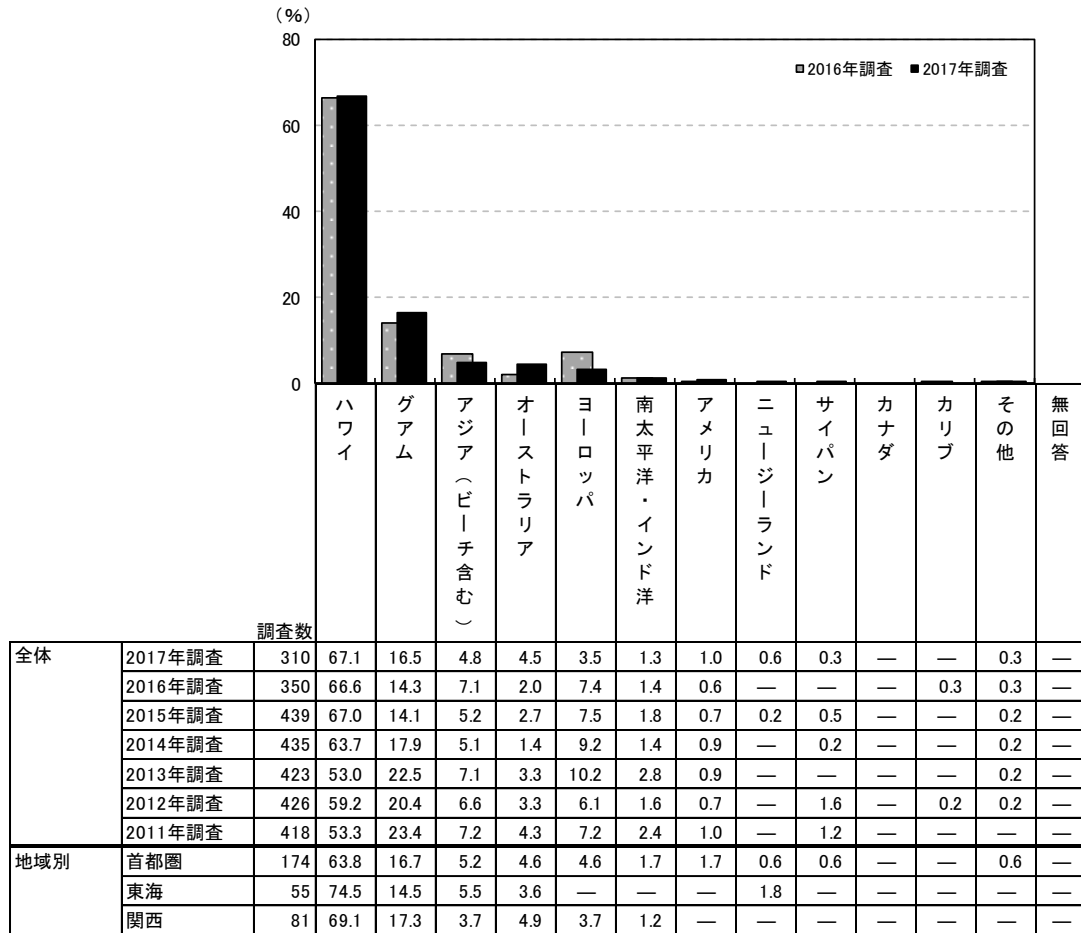
■海外挙式の選択理由別 海外ウエディングに関わる各種費用(それぞれ金額回答者のみ/単一回答)



※お手軽&ちゃっかり層:海外挙式の選択理由として最もあてはまるもので、「結婚式だけでなく、新婚旅行も一緒にできるから」「堅苦しい結婚式をしたくなかったから」「国内での結婚式よりも、手間がかからないから」「多くの人を呼ばなくてすむから」「国内よりも費用が安く抑えられるから」「二人だけで挙式したかったから」のいずれかを回答した人
※項目順は「お手軽&ちゃっかり層」-「お手軽&ちゃっかり層以外」の差額の大きい順

海外挙式の実施地域は、第1位「ハワイ」(67.1%)、第2位「グアム」(16.5%)、第3位「アジア(ビーチ含む)」(4.8%)であった。

■海外挙式の実施地域(全体／単一回答)



海外ウエディング調査 2017

海外ウエディングの自己負担額

海外ウエディングの自己負担額の平均は160.0万円であった。

■海外ウエディングの自己負担額(金額回答者のみ/単一回答)

※海外ウエディングの自己負担額とは、海外ウエディングの総額からご祝儀額または会費総額を除いた費用である。

| | | 調査数 | 0円以下 | 50万円未満 | 50～100万円未満 | 100～150万円未満 | 150～200万円未満 | 200～250万円未満 | 250～300万円未満 | 300～350万円未満 | 350～400万円未満 | 400万円以上 | 平均・万円 |
|---------|------------|-----|------|--------|------------|-------------|-------------|-------------|-------------|-------------|-------------|---------|-------|
| 全体 | 2017年調査 | 186 | 4.8 | 8.1 | 14.0 | 18.3 | 15.6 | 21.5 | 8.6 | 4.8 | 2.7 | 1.6 | 160.0 |
| | 2016年調査 | 222 | 8.6 | 3.6 | 11.7 | 19.4 | 22.5 | 14.4 | 7.2 | 6.8 | 2.7 | 3.2 | 165.5 |
| | 2015年調査 | 270 | 6.7 | 6.3 | 10.7 | 21.9 | 24.8 | 16.7 | 6.7 | 3.3 | 0.4 | 2.6 | 150.6 |
| 地域別 | 首都圏 | 108 | 4.6 | 11.1 | 13.0 | 17.6 | 13.9 | 19.4 | 10.2 | 5.6 | 3.7 | 0.9 | 157.9 |
| | 東海 | 28 | 3.6 | 3.6 | 7.1 | 7.1 | 25.0 | 35.7 | 10.7 | 3.6 | 3.6 | — | 189.3 |
| | 関西 | 50 | 6.0 | 4.0 | 20.0 | 26.0 | 14.0 | 18.0 | 4.0 | 4.0 | — | 4.0 | 148.3 |
| 挙式実施地域別 | ハワイ | 131 | 5.3 | 6.9 | 13.7 | 17.6 | 16.8 | 19.8 | 9.2 | 6.1 | 3.1 | 1.5 | 163.5 |
| | ヨーロッパ | 6 | 16.7 | 33.3 | — | 16.7 | — | 33.3 | — | — | — | — | 83.0 |
| | グアム | 24 | 4.2 | 8.3 | 20.8 | 20.8 | 8.3 | 25.0 | 8.3 | — | — | 4.2 | 151.0 |
| | アジア(ビーチ含む) | 8 | — | 12.5 | 12.5 | 12.5 | 12.5 | 37.5 | — | 12.5 | — | — | 164.8 |

<参考> 祝い金、ご祝儀・会費の有無別 海外ウエディングの自己負担額

■【祝金、ご祝儀・会費があった人】海外ウエディングの自己負担額(祝金、ご祝儀・会費があった人のうち、金額回答者のみ/単一回答)

■【ご祝儀・会費なし、出席者なしの人】海外ウエディングの自己負担額(ご祝儀・会費なし、出席者なしの人のうち、金額回答者のみ/単一回答)

| | | 調査数 | 0円以下 | 50万円未満 | 50～100万円未満 | 100～150万円未満 | 150～200万円未満 | 200～250万円未満 | 250～300万円未満 | 300～350万円未満 | 350～400万円未満 | 400万円以上 | 平均・万円 |
|---------|------------|-----|------|--------|------------|-------------|-------------|-------------|-------------|-------------|-------------|---------|-------|
| 全体 | 2017年調査 | 72 | 12.5 | 20.9 | 18.1 | 15.3 | 11.1 | 11.1 | 2.8 | 4.2 | 1.4 | 2.8 | 110.2 |
| | 2016年調査 | 73 | 26.0 | 11.0 | 19.2 | 13.7 | 12.3 | 9.6 | 2.7 | 1.4 | 1.4 | 2.7 | 86.5 |
| | 2015年調査 | 108 | 16.7 | 13.0 | 13.0 | 19.4 | 22.2 | 12.0 | 2.8 | 0.9 | — | — | 95.8 |
| 地域別 | 首都圏 | 41 | 12.2 | 29.3 | 14.6 | 7.3 | 9.8 | 9.8 | 4.9 | 7.3 | 2.4 | 2.4 | 110.3 |
| | 東海 | 7 | 14.3 | 14.3 | 14.3 | 14.3 | 28.6 | — | — | — | — | — | 117.9 |
| | 関西 | 24 | 12.5 | 8.3 | 25.0 | 29.2 | 12.5 | 8.3 | — | — | — | 4.2 | 107.9 |
| 挙式実施地域別 | ハワイ | 52 | 13.5 | 17.3 | 15.4 | 15.4 | 13.5 | 11.5 | 3.8 | 5.8 | 1.9 | 1.9 | 118.2 |
| | ヨーロッパ | 3 | 33.3 | 66.7 | — | — | — | — | — | — | — | — | 6.3 |
| | グアム | 10 | 10.0 | 20.0 | 30.0 | 20.0 | — | 10.0 | — | — | — | 10.0 | 113.8 |
| | アジア(ビーチ含む) | 3 | — | 33.3 | 33.3 | — | 33.3 | — | — | — | — | — | 83.3 |

| | | 調査数 | 0円以下 | 50万円未満 | 50～100万円未満 | 100～150万円未満 | 150～200万円未満 | 200～250万円未満 | 250～300万円未満 | 300～350万円未満 | 350～400万円未満 | 400万円以上 | 平均・万円 |
|---------|------------|-----|------|--------|------------|-------------|-------------|-------------|-------------|-------------|-------------|---------|-------|
| 全体 | 2017年調査 | 114 | — | — | 11.4 | 20.2 | 18.4 | 28.1 | 12.3 | 5.3 | 3.5 | 0.9 | 191.5 |
| | 2016年調査 | 149 | — | — | 8.1 | 22.1 | 27.5 | 16.8 | 9.4 | 9.4 | 3.4 | 3.4 | 203.2 |
| | 2015年調査 | 162 | — | 1.9 | 9.3 | 23.5 | 26.5 | 19.8 | 9.3 | 4.9 | 0.6 | 4.3 | 187.2 |
| 地域別 | 首都圏 | 67 | — | — | 11.9 | 23.9 | 16.4 | 25.4 | 13.4 | 4.5 | 4.5 | — | 187.0 |
| | 東海 | 21 | — | — | 4.8 | 4.8 | 28.6 | 38.1 | 14.3 | 4.8 | 4.8 | — | 213.1 |
| | 関西 | 26 | — | — | 15.4 | 23.1 | 15.4 | 26.9 | 7.7 | 7.7 | — | 3.8 | 185.5 |
| 挙式実施地域別 | ハワイ | 79 | — | — | 12.7 | 19.0 | 19.0 | 25.3 | 12.7 | 6.3 | 3.8 | 1.3 | 193.4 |
| | ヨーロッパ | 3 | — | — | — | 33.3 | — | 66.7 | — | — | — | — | 172.3 |
| | グアム | 14 | — | — | 14.3 | 21.4 | 14.3 | 35.7 | 14.3 | — | — | — | 177.6 |
| | アジア(ビーチ含む) | 9 | — | — | — | 20.0 | — | 60.0 | — | 20.0 | — | — | 213.7 |

Press Release

9


ゼクシィ 海外ウエディングの費用としての親・親族からの援助

海外ウエディングの費用として、親・親族からの援助があった人は74.8%で、昨年の調査から増加した。

援助があった人の援助総額の平均は132.1万円で、昨年の調査から減少した。

■海外ウエディングの費用としての親・親族からの援助有無

(結婚費用として親・親族から援助があった人のうち、金額回答者のみ／単一回答)



※援助の有無は、援助額がわからないと回答した人を除いて集計している
 ※なかった: 援助額を「海外ウエディングには使っていない」と回答した人

■海外ウエディングの費用としての親・親族からの援助額総額

(海外ウエディングの費用として親・親族から援助があった人のうち、金額回答者のみ／単一回答)

