



特別な道具や技術がなくても誰でも安全でカンタンに利用できる暮らしづくりのパーツブランド  
LABRICO(ラブリコ)シリーズ  
「トライアングルフレーム」

商品仕様詳細・使用シーン



特別な道具や技術がなくても誰でも安全でカンタンに利用できる、暮らしづくりのパーツブランド「LABRICO(ラブリコ)」シリーズより新しいラインナップが登場。壁に木材を取り付けてウォールシェルフが作れる三角形の棚受けフレームを新発売します。

ワンバイ材やパイン材などの集成材だけでなく、小さな木箱やワイン木箱などにも対応。好みの材質・サイズの木材を使って、オリジナルの棚が簡単にできあがります。



トライアングルフレームは、3本の金属ワイヤーだけで構成された無駄のないスッキリとしたインダストリアルなデザイン。棚板の上側にも下側にも取り付けられる形状なので、組み合わせでおしゃれな見せ方ができます。壁を大きく傷つけず、石膏ボードにも専用ピンで取り付け可能、使い方が広がるサイズ展開により好みや用途に合わせて使用シーンが広がります。

## ■特徴

### ○部屋のアクセントになるミニマルなデザイン

無駄のないスッキリとしたインダストリアルなデザイン。棚板の上側にも下側にも取り付けられる形状なので、組み合わせておしゃれな見せ方ができます。どんな部屋にも合わせやすいマットなブラックとホワイトの2色展開です。



### ○壁を大きく傷つけず、石膏ボードにもOK

石膏ボードの壁には専用ピン、木の壁にはねじで留めるだけなので、一人での設置も簡単です。壁を大きく傷つけずに、小さな穴でしっかりと固定できます。




### ○使い方が広がるサイズ展開

手に入りやすい木材の規格に合わせた3サイズ。Sサイズは1×4材、Mサイズは1×6材、Lサイズは1×8材に対応。その他、パイン材などの集成材や木箱も取り付けられるので、好みや用途に合わせて活用できるシーンはさまざまです。



## 取り付け方法



### STEP:1

好きな長さのワンバイ材またはパイン材などの集成材(推奨幅:S サイズ約 10cm、M サイズ約 15cm、L サイズ約 20cm)を用意して、棚の取り付け位置を決める



### STEP:2

フレームを水平垂直にし、マスキングテープなどで壁に仮固定する  
※マスキングテープは付属していません




### STEP:3

【石膏ボード壁の場合】

ピンガイドをフレームの穴に差し込み、1本目の専用ピンをフレームに沿ってコインなどで押し込む

【木壁の場合】


フレームをねじで壁に固定する



### STEP:4

【石膏ボード壁の場合】

2、3本目の専用ピンも同じように差し込む



### STEP:5

【石膏ボード壁の場合】

ピンカバーを被せる



### STEP:6

棚固定金具の凹みをフレームに合わせて、ネジで木材を固定する




## FINISH!

完成

## 商品仕様

### トライアングルフレーム S



商品名 : トライアングルフレーム S

品番 : WPK-64(ブラック) WPW-64(ホワイト)

カラー : ブラック、ホワイト(2色展開)

サイズ(約) : W 9 × D 9 × H 9 cm

重量(約) : 0.07 kg

使用荷重(約) : 3 kg

材質 : 本体:鉄・エポキシ樹脂粉体塗装、樹脂部品:ABS樹脂、EVA樹脂


ピン:ステンレス、ねじ類:鉄・メッキ、棚固定金具:鉄・エポキシ樹脂粉体塗装

付属品 : 傷の目立たない石膏ボード用ピンと木壁用のタッピングねじの2種

#### 特徴:

- ・1×4 材や幅約 100mm の集成材用の S サイズ。高さ 9～10cm 程度の小型の木箱の取り付けも可能。
- ・LABRICO(ラブリコ)シリーズ 金属ワイヤーで構成された機能的かつミニマルなデザインの棚受け。
- ・棚板の上側や下側のどちらにも取り付け可能。自由なアレンジを楽しめます。
- ・傷の目立たない石膏ボード用ピンと木壁用のタッピングねじの2種が付属。

## トライアングルフレーム M



商品名 : トライアングルフレーム M

品番 : WPK-66(ブラック) WPW-66(ホワイト)

カラー : ブラック、ホワイト(2色展開)

サイズ(約) : W 14 × D 14 × H 14 cm

重量(約) : 0.11 kg

使用荷重(約) : 3 kg

材質 : 本体:鉄・エポキシ樹脂粉体塗装、樹脂部品:ABS樹脂、EVA樹脂

ピン:ステンレス、ねじ類:鉄・メッキ、棚固定金具:鉄・エポキシ樹脂粉体塗装

付属品 : 傷の目立たない石膏ボード用ピンと木壁用のタッピングねじの2種

特徴:

- ・1×6 材や幅 150mm の集成材用の M サイズ。高さ 13～15cm 程度のワイン木箱の取り付けも可能。
- ・LABRICO(ラブリコ)シリーズ 金属ワイヤーで構成された機能的かつミニマルなデザインの棚受け。
- ・棚板の上側や下側のどちらにも取り付け可能。自由なアレンジを楽しめます。
- ・傷の目立たない石膏ボード用ピンと木壁用のタッピングねじの2種が付属。

## トライアングルフレーム L



商品名 : トライアングルフレーム L

品番 : WPK-68(ブラック) WPW-68(ホワイト)

カラー : ブラック、ホワイト(2色展開)

サイズ(約) : W 19 × D 19 × H 19 cm

重量(約) : 0.14 kg

使用荷重(約) : 3 kg

材質 : 本体:鉄・エポキシ樹脂粉体塗装、樹脂部品:ABS樹脂、EVA樹脂

ピン:ステンレス、ねじ類:鉄・メッキ、棚固定金具:鉄・エポキシ樹脂粉体塗装

付属品 : 傷の目立たない石膏ボード用ピンと木壁用のタッピングねじの2種

特徴:

- ・1×8 材や幅 200mm の集成材用の L サイズ。高さ 18~20cm 程度のワイン木箱の取り付けも可能。
- ・LABRICO(ラブリコ)シリーズ 金属ワイヤーで構成された機能的かつミニマルなデザインの棚受け。
- ・棚板の上側や下側のどちらにも取り付け可能。自由なアレンジを楽しめます。
- ・傷の目立たない石膏ボード用ピンと木壁用のタッピングねじの2種が付属。

## 商品使用シーン



部屋のアクセントにもなるミニマルなデザイン



ブルックリンスタイル等の男前インテリアにもピッタリなマットブラック仕様



上側・下側フレームを組み合わせて使用することでオシャレに取り付けできます



木箱の取り付けも可能です



部屋のアクセントになりながらも主張しすぎない。



豊富なバリエーションで使用シーンが広がります

### ■ 本プレスリリースに関するお問い合わせ先

平安伸銅工業株式会社 広報 内藤 紗希(ないとう さき)

TEL: 06-6228-8986(代) FAX: 06-6147-7303 E-mail: [naito-s@heianshindo.co.jp](mailto:naito-s@heianshindo.co.jp)