

# 商品仕様詳細・使用シーン

## 014 S Hook L

D-SHL-BK  
014 S Hook L ブラック



D-SHL-WH  
014 S Hook L ホワイト



### ■商品仕様

商品名 : 014 S Hook L  
カラー展開(品番) : 2色 ブラック(D-SHL-BK)・ホワイト(D-SHL-WH)  
参考価格 : ¥1,000(税別)  
サイズ(約) : 幅 6.5 奥行 0.5 高 21cm  
材質 : 鉄・エポキシ樹脂粉体塗装  
耐荷重(約) : 3kg

### <使用用途>

DRAW A LINE シリーズの Tension Rod A,B (001,002) を横に設置した突っ張り棒に掛けられる大型の S 字フックです。一般的な S 字フックより長いので、クローゼットで利用すればショップディスプレイのようにバッグや帽子を引っ掛けることができます。また大きくてしっかりした鉄製のフックなので、観賞用の植物を引っ掛けるなど、さまざまな用途に使用できます。

### <商品特長>

DRAW A LINE シリーズのマット塗装で質感を統一しています。表面には、ブランド名やコンセプトが英字で印字されています。

### <注意事項>

屋内専用です。

## 015 Hook B

D-HB-BK  
015 Hook B ブラック



D-HB-WH  
015 Hook B ホワイト



### ■商品仕様

商品名 : 015 Hook B  
カラー展開(品番) : 2色 ブラック(D-HB-BK)・ホワイト(D-HB-WH)  
参考価格 : ¥2,000(税別)  
サイズ(約) : 幅 3.5 奥行 22 高 3cm  
材質 : <本体>鉄・エポキシ樹脂粉体塗装 <ねじ>真鍮・鉄・ABS 樹脂  
耐荷重(約) : 2kg

### <使用用途>

DRAW A LINE シリーズの Tension Rod A,B,C(001,002,003) を縦に設置した突っ張り棒に取り付けることができるロングフックです。先端がラウンドしているため、服や帽子の傷みを気にせず掛けることができます。奥行の長さを利用して、奥にバッグ、手前に服を掛けるなど、さまざまな用途で使うことができます。また、先端部の立ち上がりにより、ロープやハンガーなどを引っ掛けても落ちづらく、グリーンなどボリュームのあるものをポールから離れた所に掛けることもでき、ディスプレイとして使いやすい仕様です。

### <商品特長>

DRAW A LINE シリーズのマット塗装で質感を統一しています。真鍮ねじで取り付け位置を自由に変えられるので、好きな高さに設置することができます。

### <注意事項>

縦取り付け専用の商品となります。横取り付けでは使用できません。屋内専用です。

## 016 Clothes Hanger

D-CH-BK  
016 Clothes Hanger ブラック



D-CH-WH  
016 Clothes Hanger ホワイト



### ■商品仕様

商品名 : 016 Clothes Hanger  
カラー展開(品番) : 2色 ブラック(D-CH-BK)・ホワイト(D-CH-WH)  
参考価格 : ¥1,800(税別)  
サイズ(約) : 幅 38.5 奥行 0.5 高 21cm  
材質 : 鉄・エポキシ樹脂粉体塗装  
耐荷重(約) : 3kg

### <使用用途>

DRAW A LINE シリーズの Tension Rod A,B (001,002) を横に設置した突っ張り棒に掛けられる鉄製のクローゼットハンガーです。DRAW A LINE 専用のクローゼットハンガーがあれば、統一感のあるクローゼットスペースを演出することができます。

### <商品特長>

キーコンセプトである1本の線をつなげ、男女兼用で使用できるよう最適なフォルムに設計しています。DRAW A LINE シリーズのマット塗装で質感を統一しています。下部の表面には、ブランド名「DRAW A LINE」やコンセプトが英字で印字されています。

### <注意事項>

屋内専用です。洗濯物干し用として使用しないでください。

## 017 Shoes Rack

D-SR-BK  
017 Shoes Rack ブラック



D-SR-WH  
017 Shoes Rack ホワイト



### ■商品仕様

商品名 : 017 Shoes Rack

カラー展開(品番) : 2色 ブラック(D-SR-BK)・ホワイト(D-SR-WH)

参考価格 : ¥2,000(税別)

サイズ(約) : 幅 14 奥行 27 高 3cm

材質 : <本体>鉄・エポキシ樹脂粉体塗装 <ねじ>真鍮・鉄・ABS 樹脂

耐荷重(約) : 1kg

### <使用用途>

DRAW A LINE シリーズの Tension Rod A,B,C(001,002,003) を縦に設置した突っ張り棒に取り付けることができるシューズラックです。靴をちょうど1足置くことができ、また傘かけにも使えるなど、玄関周りの収納としてフレキシブルに使うことができます。

### <商品特長>

DRAW A LINE シリーズのマット塗装で質感を統一しています。真鍮ねじで取り付け位置を自由に変えられるので、好きな高さに設置することができます。

### <注意事項>


縦取り付け専用の商品となります。横取り付けでは使用できません。屋内専用です。

## 019 Tray

D-T-BK  
019 Tray ブラック



D-T-WH  
019 Tray ホワイト



### ■商品仕様

商品名 : 019 Tray

カラー展開(品番) : 2色 ブラック(D-T-BK)・ホワイト(D-T-WH)

価格 : ¥5,500(税別)

サイズ(約) : 幅 23 奥行 29 高 6cm

材質 : <本体>鉄・エポキシ樹脂粉体塗装 <ねじ>真鍮・鉄・ABS 樹脂

耐荷重(約) : 2kg

### <使用用途>

DRAW A LINE シリーズの Tension Rod A,B,C(001,002,003) を縦に設置した突っ張り棒に取り付けることができる収納トレイです。トレイの深さは 5cm あるので、鍵や財布、スマホなどバラバラした小物が落ちにくく、収納に便利です。また、丸型のプランターが置きやすいため、グリーンなどさまざまなディスプレイとしても使えます。

### <商品特長>










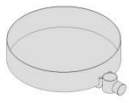
DRAW A LINE シリーズのマット塗装で質感を統一しています。真鍮ねじで取り付け位置を自由に変えられるので、好きな高さに設置することができます。

### <注意事項>






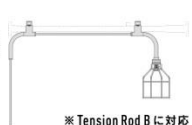




縦取り付け専用の商品となります。横取り付けでは使用できません。屋内専用です。

## 縦・横の突っ張り棒で使う場合のラインナップ

### 【縦】で使う場合のラインナップ

<p><b>001</b> Tension Rod A ¥3,500</p>  <p>75-115cm</p>	<p><b>002</b> Tension Rod B ¥4,500</p>  <p>115-190cm</p>	<p><b>003</b> Tension Rod C ¥5,500</p>  <p>200-275cm</p>	<p><b>006</b> Table A ¥4,500</p> 	<p><b>009</b> Lamp C ¥32,000</p>  <p>※ Tension Rod C に対応</p>	<p><b>010</b> Magnet ¥1,000</p>  <p>×3</p>	<p><b>012</b> Hook A ¥1,500</p> 	<p><b>015*</b> <b>NEW</b> Hook B ¥2,000</p> 	<p><b>017*</b> <b>NEW</b> Shoes Rack ¥2,000</p> 	<p><b>019*</b> <b>NEW</b> Tray ¥5,500</p>  <p>※：3月上旬発売予定</p>
--	---	--	--	---	---	---	---	---	---

### 【横】で使う場合のラインナップ

<p><b>001</b> Tension Rod A ¥3,500</p>  <p>75-115cm</p>	<p><b>002</b> Tension Rod B ¥4,500</p>  <p>115-190cm</p>		
+			
<p><b>004</b> Shelf A ¥4,000</p> 	<p><b>005</b> Shelf B ¥4,000</p> 		
<p><b>007</b> Lamp A ¥31,000</p>  <p>※ Tension Rod A に対応</p>	<p><b>008</b> Lamp B ¥31,000</p>  <p>※ Tension Rod B に対応</p>		
<p><b>010</b> Magnet ¥1,000</p>  <p>×3</p>	<p><b>011</b> Hanger A ¥1,000</p> 	<p><b>014*</b> <b>NEW</b> S Hook L ¥1,000</p>  <p>×3</p>	<p><b>016*</b> <b>NEW</b> Clothes Hanger ¥1,800</p>  <p>×3</p> <p>※：4月上旬発売予定</p>

## 商品使用シーン

### ■003 Tension Rod C + 015 Hook B + 019 Tray の使用例



縦の突っ張り棒にフックやトレイを組み合わせれば、部屋の中にグリーンのツリーを作ることができます。

天井まで上の空間を使えるので、高い位置に植物を引っ掛けたり、置いたりできます。自分の目線に緑を飾り、気軽に癒し空間を演出することが可能です。




トレイの縁は高さがあるので、植木鉢を置くのにぴったり。安定感があるので倒れる心配がなく、土が落ちても受け皿になってくれます。

## ■003 Tension Rod C + 015 Hook B + 019 Tray + 017 Shoes Rack の使用例



縦の突っ張り棒にフック、トレイ、シューズラックを組み合わせれば、玄関に小さな面積で収まるハンガーラックをつくることができます。お客様が来るとすぐ目につく場所だからこそ、印象的に空間を演出でき、取り付けのパーツの高さも自由に変更できるので、使い勝手の良い位置で設置ができ機能的です。

インテリアや内装のカラーに合わせてブラックまたはホワイトで統一すると、まるで据え付けの家具のようにお部屋をコーディネートできます。



ロングフックは先端がラウンドしているので洋服が掛けやすく、落ちにくい。



シューズラックはミニマルなデザインで、床に靴を置くと脱ぎっぱなしに見えがちですが、ラックに乗せるだけで収納でき、靴の形がきれいに見える横向きに置くことができます。



トレイの縁には高さがあるので、鍵や財布を入れても十分収まるので落下の心配もなく、ばらばらになりがちな小物をまとめてくれます。



#### ■001 Tension Rod A / 002 Tension Rod B + 014 S Hook L の使用例



横の突っ張り棒にS字フックでバックなどを掛けることができます。フックが長いのですっきりした印象に。

#### ■001 Tension Rod A / 002 Tension Rod B + 016 Clothes Hanger の使用例



横の突っ張り棒に鉄製ハンガーで洋服を掛けることができます。デザインと質感が統一されているので、DRAW A LINE 仕様のクローゼットスペースが出来ます。

#### ■ 本プレスリリースに関するお問い合わせ先

平安伸銅工業株式会社 広報 寺川 紗希(てらかわ さき)

TEL: 06-6228-8984 FAX: 06-6147-7303 E-mail: [terakawa-s@heianshindo.co.jp](mailto:terakawa-s@heianshindo.co.jp)