

# 【2020年3月度】アルバイト・パートの平均時給レポート

## Contents

全国概要

---

都道府県別平均時給（最低賃金差）

---

エリア別詳細（職種別平均時給、月別平均時給推移）

---

概要	P.2
都道府県	P.3
全国	P.4
関東	P.5
関西	P.6
東海	P.7
北海道・東北	P.8
甲信越・北陸	P.9
中国・四国	P.10
九州・沖縄	P.11

## 調査概要

### 【調査期間】

2020年3月1日～2020年3月31日

### 【集計対象データ】

該当月に、弊社アルバイト情報サイト「マイナビバイト」に掲載された求人情報から、下記除外対象データを除き集計。

除外対象：給与区分が時給以外、給与金額が3,001円以上、雇用形態がアルバイト・パート以外

### 【集計対象エリア】

#### 全国47都道府県

関東：東京都、神奈川県、埼玉県、千葉県、栃木県、茨城県、群馬県

関西：大阪府、兵庫県、京都府、滋賀県、奈良県、和歌山県

東海：愛知県、静岡県、岐阜県、三重県

北海道・東北：北海道、宮城県、青森県、岩手県、秋田県、山形県、福島県

甲信越・北陸：新潟県、富山県、石川県、福井県、山梨県、長野県

中国・四国：広島県、岡山県、鳥取県、島根県、山口県、香川県、徳島県、愛媛県、高知県

九州・沖縄：福岡県、佐賀県、長崎県、熊本県、大分県、宮崎県、鹿児島県、沖縄県

※当調査はマイナビバイトにご掲載されている企業様の平均時給となります。

実際の市場感とは異なる場合がございますので、予めご了承ください。

## 平均時給調査〈全国概要〉

### 3月の全国平均時給は1,106円。前年同月比で最も増加率が高かったのは「九州・沖縄」。

3月の全国平均時給は、1,106円（前月1,111円、前年同月1,064円）で前月から5円の減少、前年同月から42円増加しています。

エリア別では「関東エリア」が最も高く1,173円、次いで「関西エリア」が1,106円、「東海エリア」が1,058円となりました。

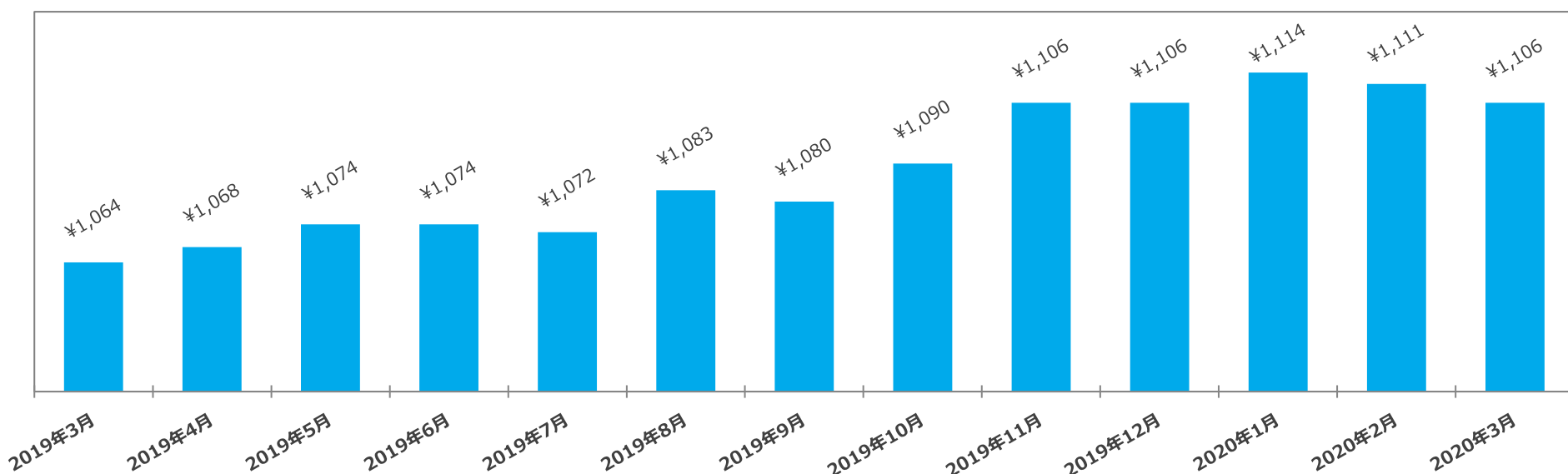
職種別では「イベント・キャンペーン」が1,413円と最も高く、次いで「営業」が1,401円、「エンジニア・サポート・保守」が1,399円となりました。

#### 1.全国職種別平均時給

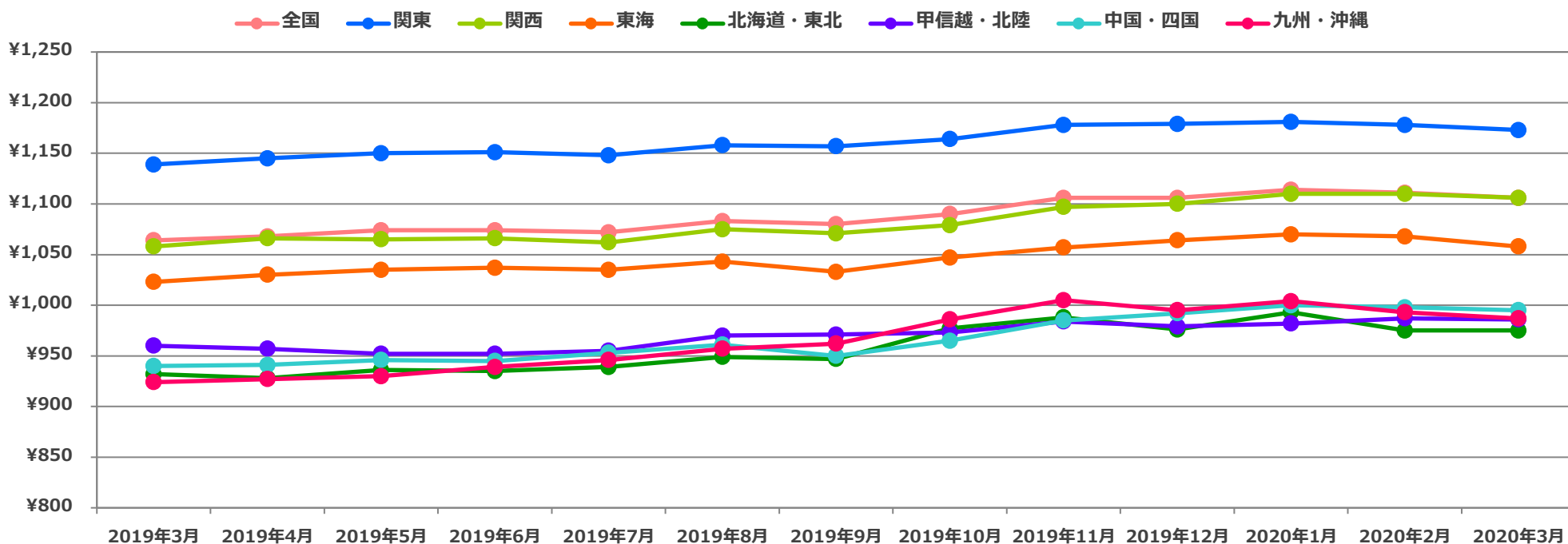
※サンプル数10未満は“-”と記載

職種（大分類）	全国	関東	関西	東海	北海道・東北	甲信越・北陸	中国・四国	九州・沖縄
飲食・フード	¥ 996	¥ 1,054	¥ 986	¥ 980	¥ 900	¥ 941	¥ 923	¥ 893
販売・接客・サービス	¥ 1,036	¥ 1,094	¥ 1,032	¥ 1,029	¥ 923	¥ 944	¥ 973	¥ 979
アパレル・ファッション関連	¥ 974	¥ 1,026	¥ 982	¥ 989	¥ 900	¥ 941	¥ 914	¥ 900
レジャー・アミューズメント	¥ 1,195	¥ 1,253	¥ 1,281	¥ 1,158	¥ 992	¥ 1,066	¥ 1,048	¥ 1,007
クリエイティブ・編集	¥ 991	¥ 1,092	¥ 995	¥ 973	¥ 850	¥ 883	¥ 861	¥ 889
エンジニア・サポート・保守	¥ 1,399	¥ 1,489	-	¥ 1,394	-	-	-	¥ 1,010
イベント・キャンペーン	¥ 1,413	¥ 1,545	¥ 1,303	¥ 1,169	¥ 1,127	¥ 1,008	¥ 1,096	¥ 1,207
教育	¥ 1,335	¥ 1,361	¥ 1,322	¥ 1,270	¥ 1,265	¥ 1,334	¥ 1,187	¥ 1,232
医療・介護・保育	¥ 1,358	¥ 1,382	¥ 1,335	¥ 1,327	¥ 1,301	¥ 1,305	¥ 1,364	¥ 1,323
オフィスワーク	¥ 1,212	¥ 1,285	¥ 1,145	¥ 1,055	¥ 1,137	¥ 1,084	¥ 1,041	¥ 1,115
営業	¥ 1,401	¥ 1,414	¥ 1,453	¥ 1,683	¥ 1,127	¥ 1,109	¥ 1,297	¥ 1,340
エステ・理美容	¥ 993	¥ 1,038	¥ 991	¥ 1,015	¥ 902	¥ 995	¥ 902	¥ 838
配送・引越・ドライバー	¥ 1,078	¥ 1,138	¥ 1,051	¥ 1,052	¥ 962	¥ 1,003	¥ 990	¥ 962
軽作業	¥ 1,098	¥ 1,148	¥ 1,072	¥ 1,028	¥ 912	¥ 985	¥ 944	¥ 930
工場・倉庫・建築・土木	¥ 1,111	¥ 1,204	¥ 1,110	¥ 1,163	¥ 1,000	¥ 1,093	¥ 960	¥ 929
警備・清掃・ビル管理	¥ 1,021	¥ 1,108	¥ 1,033	¥ 989	¥ 937	¥ 916	¥ 915	¥ 931
アルバイト・パート総計	¥ 1,106	¥ 1,173	¥ 1,106	¥ 1,058	¥ 975	¥ 986	¥ 995	¥ 987

#### 2.〈全国〉平均時給推移



#### 3.〈エリア別〉平均時給推移

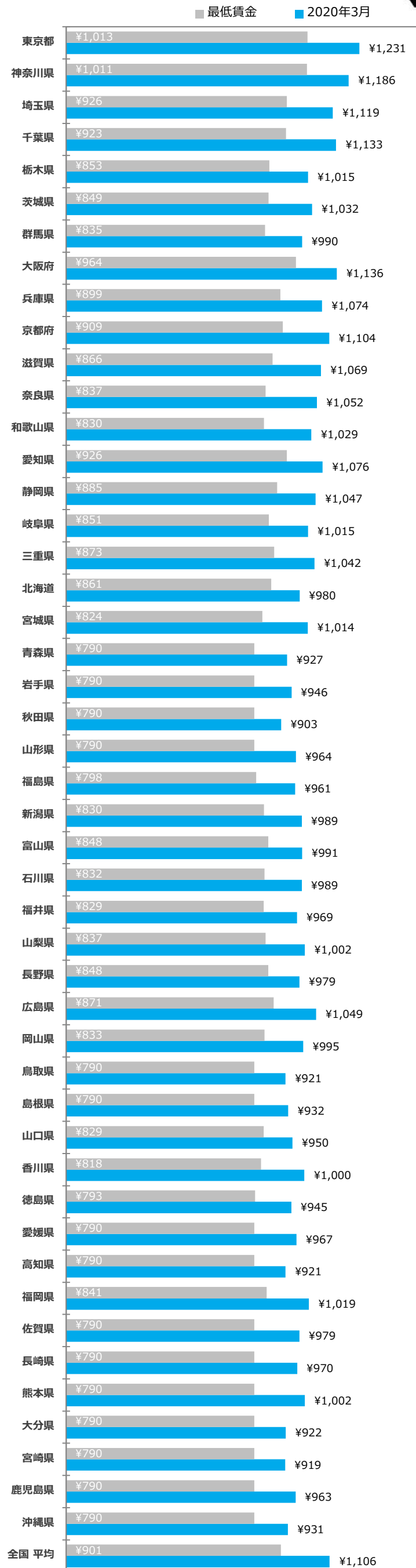


# 平均時給調査<都道府県>



## 1.<都道府県> 職種別平均時給

職種 (大分類)	職種 (小分類)	2020年3月	前年同月比	前月比	最低賃金差
関東	東京都	¥1,231	¥41	(¥3)	¥218
	神奈川県	¥1,186	¥53	(¥6)	¥175
	埼玉県	¥1,119	¥10	(¥3)	¥193
	千葉県	¥1,133	¥36	(¥14)	¥210
	栃木県	¥1,015	¥35	(¥7)	¥162
	茨城県	¥1,032	¥36	¥6	¥183
	群馬県	¥990	¥45	(¥2)	¥155
関東 平均		¥1,173	¥34	(¥5)	
関西	大阪府	¥1,136	¥58	(¥2)	¥172
	兵庫県	¥1,074	¥46	(¥6)	¥175
	京都府	¥1,104	¥42	(¥1)	¥195
	滋賀県	¥1,069	¥14	(¥11)	¥203
	奈良県	¥1,052	¥39	(¥12)	¥215
	和歌山県	¥1,029	¥36	(¥16)	¥199
関西 平均		¥1,106	¥48	(¥4)	
東海	愛知県	¥1,076	¥32	(¥8)	¥150
	静岡県	¥1,047	¥39	(¥8)	¥162
	岐阜県	¥1,015	¥28	(¥19)	¥164
	三重県	¥1,042	¥57	(¥15)	¥169
東海 平均		¥1,058	¥35	(¥10)	
北海道・東北	北海道	¥980	¥34	(¥3)	¥119
	宮城県	¥1,014	¥59	¥0	¥190
	青森県	¥927	¥59	¥16	¥137
	岩手県	¥946	¥59	¥11	¥156
	秋田県	¥903	¥31	¥3	¥113
	山形県	¥964	¥45	(¥2)	¥174
	福島県	¥961	¥36	(¥1)	¥163
北海道・東北 平均		¥975	¥43	¥0	
甲信越・北陸	新潟県	¥989	¥43	¥3	¥159
	富山県	¥991	¥4	¥4	¥143
	石川県	¥989	¥23	(¥5)	¥157
	福井県	¥969	¥12	(¥11)	¥140
	山梨県	¥1,002	¥48	(¥4)	¥165
	長野県	¥979	¥20	¥1	¥131
甲信越・北陸 平均		¥986	¥26	(¥1)	
中国・四国	広島県	¥1,049	¥74	(¥9)	¥178
	岡山県	¥995	¥51	(¥3)	¥162
	鳥取県	¥921	¥29	¥1	¥131
	島根県	¥932	¥23	(¥12)	¥142
	山口県	¥950	¥21	(¥6)	¥121
	香川県	¥1,000	¥57	(¥1)	¥182
	徳島県	¥945	¥2	¥6	¥152
	愛媛県	¥967	¥68	¥16	¥177
	高知県	¥921	¥23	(¥9)	¥131
中国・四国 平均		¥995	¥55	(¥3)	
九州・沖縄	福岡県	¥1,019	¥63	(¥8)	¥178
	佐賀県	¥979	¥62	(¥8)	¥189
	長崎県	¥970	¥78	(¥11)	¥180
	熊本県	¥1,002	¥92	(¥9)	¥212
	大分県	¥922	¥33	¥4	¥132
	宮崎県	¥919	¥47	¥0	¥129
	鹿児島県	¥963	¥70	(¥4)	¥173
	沖縄県	¥931	¥41	(¥1)	¥141
九州・沖縄 平均		¥987	¥63	(¥6)	
全国 平均		¥1,106	¥42	(¥5)	¥205



### 調査概要

【集計対象データ】

該当月に、弊社アルバイト情報サイト「マイナビバイト」に掲載された求人情報から、下記除外対象データを除き集計。

除外対象：給与区分が時給以外、給与金額が3,001円以上、雇用形態がアルバイト・パート以外

【集計対象エリア】

全国47都道府県

関東：東京都、神奈川県、埼玉県、千葉県、栃木県、茨城県、群馬県

関西：大阪府、兵庫県、京都府、滋賀県、奈良県、和歌山県

東海：愛知県、静岡県、岐阜県、三重県

北海道・東北：北海道、宮城県、青森県、岩手県、秋田県、山形県、福島県

甲信越・北陸：新潟県、富山県、石川県、福井県、山梨県、長野県

中国・四国：広島県、岡山県、鳥取県、島根県、山口県、香川県、徳島県、愛媛県、高知県

九州・沖縄：福岡県、佐賀県、長崎県、熊本県、大分県、宮崎県、鹿児島県、沖縄県

# 平均時給調査<全国>



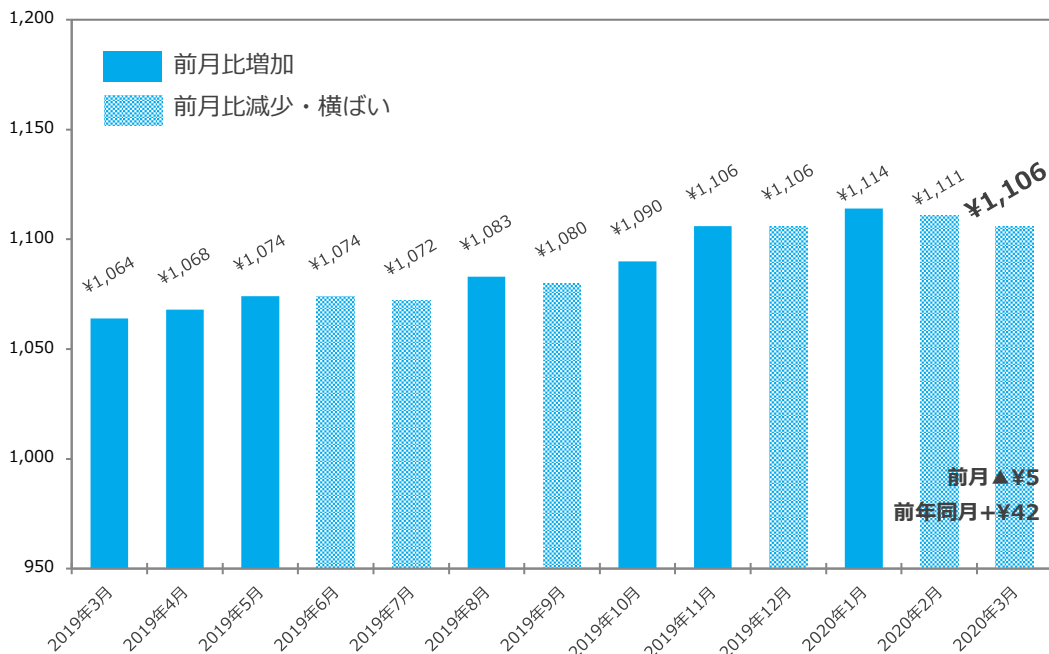
## 1.<全国>職種別平均時給

職種 (大分類)	職種 (小分類)	2020年3月	前年同月比	前月比
販売・接客・サービス	カウンター業務	¥1,114	(¥3)	¥49
	ガソリンスタンド・クルマ関連	¥1,012	¥51	(¥11)
	コンビニ・スーパー	¥960	¥13	(¥7)
	その他販売・接客・サービス	¥1,131	¥139	(¥29)
	ドラッグストア・量販店	¥966	¥16	¥1
	パン・スイーツ・食品販売	¥993	¥5	(¥4)
	ホテル・ブライダル・トラベル	¥1,089	¥20	¥16
	家電量販店	¥1,272	¥15	¥18
	携帯販売	¥1,362	(¥49)	(¥1)
	書店・CD・DVD・レンタル店	¥898	¥20	(¥13)
	店長・マネージャー/候補	-	-	-
	<b>販売・接客・サービス 平均</b>		<b>¥1,036</b>	<b>¥21</b>
教育	その他教育	¥1,210	¥18	¥36
	家庭教師	¥1,621	(¥156)	(¥85)
	試験監督・採点・アドバイザー	¥1,134	(¥16)	¥0
	塾講師	¥1,302	(¥1)	(¥22)
	<b>教育 平均</b>	<b>¥1,335</b>	<b>(¥11)</b>	<b>(¥42)</b>
営業	その他営業	-	-	-
	ルートセールス	¥1,320	¥109	¥50
	営業	¥1,463	¥58	¥47
	営業アシスタント	¥1,144	¥150	¥8
<b>営業 平均</b>	<b>¥1,401</b>	<b>¥178</b>	<b>¥47</b>	
アパレル・ファッション関連	その他アパレル・ファッション	¥956	¥1	(¥44)
	雑貨・コスメ販売	¥1,005	¥34	(¥20)
	商品管理	¥1,028	¥126	¥29
	販売	¥970	¥12	(¥5)
	店長・マネージャー/候補	-	-	-
<b>アパレル・ファッション関連 平均</b>	<b>¥974</b>	<b>¥11</b>	<b>(¥10)</b>	
エンジニア・サポート・保守	SE・プログラマー	¥1,434	¥79	¥105
	その他エンジニア・サポート・保守	¥1,121	-	(¥29)
	テクニカルサポート・保守・テスター	¥1,460	¥346	(¥18)
	<b>エンジニア・サポート・保守 平均</b>	<b>¥1,399</b>	<b>¥124</b>	<b>¥12</b>
クリエイティブ・編集	DTP・CADオペレーター	¥1,156	(¥30)	¥8
	WEB/グラフィックデザイン・POP制作	¥1,137	¥6	(¥2)
	その他クリエイティブ・編集	¥1,048	¥15	(¥29)
	映像/音楽制作・フォトグラファー	¥911	(¥3)	(¥138)
	編集・制作・校正	¥1,156	¥1	¥7
<b>クリエイティブ・編集 平均</b>	<b>¥991</b>	<b>¥6</b>	<b>(¥92)</b>	
イベント・キャンペーン	アンケート・調査・企画	¥1,061	(¥93)	(¥2)
	イベント企画・運営	¥1,386	¥146	¥50
	エキストラ・モデル	-	-	-
	サンプリング・PR	¥1,423	¥30	¥61
	その他イベント・キャンペーン	¥1,496	¥248	¥163
<b>イベント・キャンペーン 平均</b>	<b>¥1,413</b>	<b>¥85</b>	<b>¥72</b>	
医療・介護・保育	その他医療・介護・保育	¥1,038	¥6	¥5
	ヘルパー・介護	¥1,381	¥120	(¥8)
	医療専門職	¥1,489	¥264	¥50
	看護師・准看護師	¥1,604	¥25	(¥3)
	保育士	¥1,183	¥39	¥33
	薬剤師・登録販売者	¥1,276	(¥351)	¥2
<b>医療・介護・保育 平均</b>	<b>¥1,358</b>	<b>¥95</b>	<b>¥4</b>	

職種 (大分類)	職種 (小分類)	2020年3月	前年同月比	前月比
飲食・フード	カフェ	¥1,011	¥24	¥1
	キッチン・調理補助	¥980	¥8	¥1
	その他飲食フード	¥1,007	¥23	¥59
	ファーストフード・デリ	¥991	¥24	¥0
	ファミリーレストラン	¥951	¥23	¥3
	ホール	¥1,013	¥13	(¥1)
	レストラン・専門料理店	¥995	¥20	(¥1)
	居酒屋・バー	¥1,049	¥25	¥1
	店長・マネージャー/候補	-	-	-
	<b>飲食・フード 平均</b>		<b>¥996</b>	<b>¥18</b>
レジャー・アミューズメント	インストラクター	¥1,068	(¥6)	¥24
	カラオケ・ネットカフェ・マンガ喫茶	¥1,019	¥21	¥11
	スポーツジム・スパ・レジャー施設	¥996	¥46	(¥1)
	その他レジャー・アミューズメント	¥1,085	¥107	¥55
	パチンコ・アミューズメント	¥1,323	¥47	¥9
	ワゴン販売・売り子	¥1,122	(¥54)	(¥6)
	映画館・遊園地・テーマパーク	¥983	¥33	(¥14)
<b>レジャー・アミューズメント 平均</b>		<b>¥1,195</b>	<b>¥48</b>	<b>¥18</b>
エステ・理美容	その他エステ・理美容	-	-	-
	ボディセラピスト・エステティシャン	¥1,002	¥39	(¥2)
	理容師・美容師・ネイル・メイク	¥991	(¥12)	(¥2)
<b>エステ・理美容 平均</b>		<b>¥993</b>	<b>¥0</b>	<b>(¥1)</b>
オフィスワーク	コールセンター	¥1,322	(¥47)	¥6
	その他オフィスワーク	¥1,261	¥10	(¥7)
	テレフォンアポインター・テレマ	¥1,376	¥90	¥6
	事務・データ入力・受付	¥1,175	¥49	(¥4)
<b>オフィスワーク 平均</b>		<b>¥1,212</b>	<b>¥30</b>	<b>(¥1)</b>
警備・清掃・ビル管理	その他警備・清掃・ビル管理	¥1,000	(¥77)	(¥25)
	警備・交通誘導	¥1,126	¥81	(¥27)
	清掃・ビル管理・メンテナンス	¥1,008	¥22	¥10
<b>警備・清掃・ビル管理 平均</b>		<b>¥1,021</b>	<b>¥24</b>	<b>¥3</b>
軽作業	その他軽作業	¥1,080	¥47	(¥23)
	梱包・検品・仕分・商品管理	¥1,089	¥60	(¥2)
	搬入・搬出・会場設営	¥1,400	¥232	¥243
<b>軽作業 平均</b>		<b>¥1,098</b>	<b>¥61</b>	<b>¥5</b>
工場・倉庫・建築・土木	その他工場・倉庫・建築・土木	¥1,258	¥175	¥7
	建築・土木・設備作業	¥1,401	¥185	(¥64)
	構内作業・フォークリフト・溶接	¥1,268	¥72	(¥6)
	食品製造・加工	¥1,002	¥58	(¥27)
	製造・ライン	¥1,118	¥5	(¥92)
<b>工場・倉庫・建築・土木 平均</b>		<b>¥1,111</b>	<b>¥73</b>	<b>(¥42)</b>
配送・引越・ドライバー	その他配送・引越・ドライバー	¥1,003	(¥1)	¥30
	デリバリー・バイク便	¥1,067	¥19	(¥2)
	引越	¥1,100	(¥120)	(¥58)
	新聞配達・ポスティング 配達・配送・ドライバー	¥1,102 ¥1,086	¥26 (¥1)	(¥47) ¥6
<b>配送・引越・ドライバー 平均</b>		<b>¥1,078</b>	<b>(¥14)</b>	<b>(¥11)</b>
<b>全体 平均</b>		<b>¥1,106</b>	<b>¥42</b>	<b>(¥5)</b>

※サンプル数10未満は“-”と記載

## 2.<全国>平均時給推移



【前年同月比】増加率が高い職種上位	当月	前年同月	増加率
営業	¥1,401	¥1,223	14.6%
エンジニア・サポート・保守	¥1,399	¥1,275	9.7%
医療・介護・保育	¥1,358	¥1,263	7.5%
【前年同月比】減少率が高い職種上位	当月	前年同月	減少率
配送・引越・ドライバー	¥1,078	¥1,092	-1.3%
教育	¥1,335	¥1,346	-0.8%
-	-	-	-

【前月比】増加率が高い職種上位	当月	前月	増加率
イベント・キャンペーン	¥1,413	¥1,341	5.4%
営業	¥1,401	¥1,354	3.5%
レジャー・アミューズメント	¥1,195	¥1,177	1.5%
【前月比】減少率が高い職種上位	当月	前月	減少率
クリエイティブ・編集	¥991	¥1,083	-8.5%
工場・倉庫・建築・土木	¥1,111	¥1,153	-3.6%
教育	¥1,335	¥1,377	-3.1%



# 平均時給調査<関東>

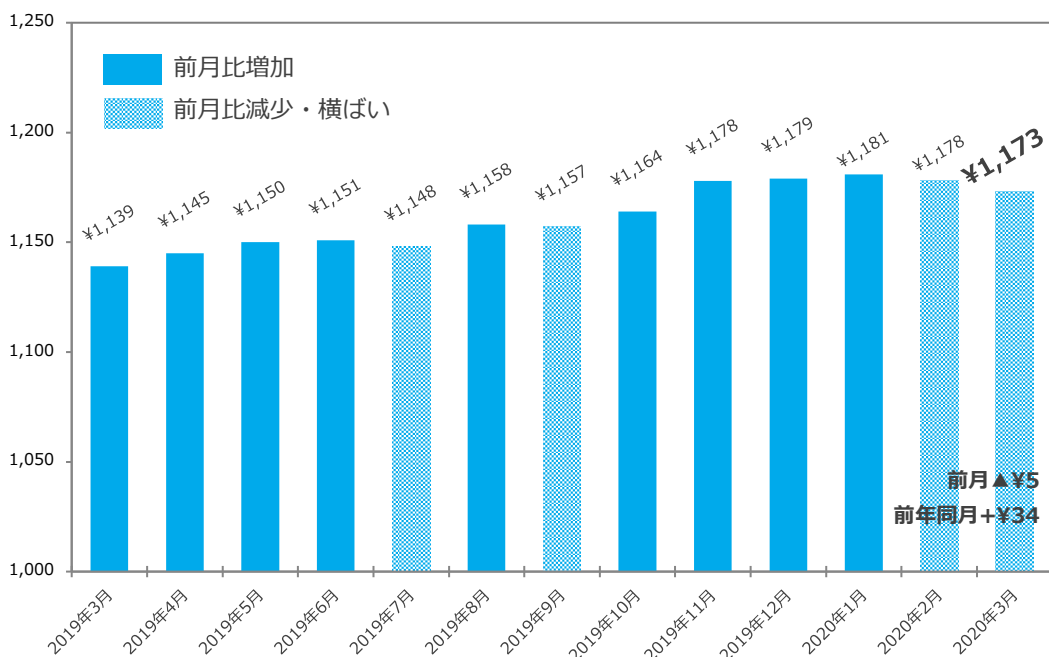
## 1.<関東>職種別平均時給

職種 (大分類)	職種 (小分類)	2020年3月	前年同月比	前月比
販売・接客・サービス	カウンター業務	¥1,238	(¥33)	¥97
	ガソリンスタンド・クルマ関連	¥1,065	¥42	(¥23)
	コンビニ・スーパー	¥1,004	¥0	(¥8)
	その他販売・接客・サービス	¥1,217	¥126	(¥20)
	ドラッグストア・量販店	¥1,004	¥27	(¥1)
	パン・スイーツ・食品販売	¥1,047	¥0	(¥7)
	ホテル・ブライダル・トラベル	¥1,207	¥34	¥27
	家電量販店	¥1,412	¥44	(¥3)
	携帯販売	¥1,459	(¥81)	(¥4)
	書店・CD・DVD・レンタル店	¥965	¥29	(¥13)
	店長・マネージャー/候補	-	-	-
	<b>販売・接客・サービス 平均</b>		<b>¥1,094</b>	<b>(¥1)</b>
教育	その他教育	¥1,243	¥13	¥57
	家庭教師	¥1,632	(¥120)	(¥108)
	試験監督・採点・アドバイザー	¥1,117	¥19	(¥4)
	塾講師	¥1,343	(¥10)	(¥28)
<b>教育 平均</b>		<b>¥1,361</b>	<b>(¥23)</b>	<b>(¥46)</b>
営業	その他営業	-	-	-
	ルートセールス	¥1,578	¥240	¥44
	営業	¥1,364	(¥145)	¥12
	営業アシスタント	¥1,336	¥251	¥145
<b>営業 平均</b>		<b>¥1,414</b>	<b>¥92</b>	<b>¥50</b>
アパレル・ファッション関連	その他アパレル・ファッション	¥1,049	(¥1)	(¥5)
	雑貨・コスメ販売	¥1,068	¥45	(¥11)
	商品管理	¥1,075	¥161	¥15
	販売	¥1,018	¥1	(¥5)
	店長・マネージャー/候補	-	-	-
<b>アパレル・ファッション関連 平均</b>		<b>¥1,026</b>	<b>¥7</b>	<b>(¥9)</b>
エンジニア・サポート・保守	SE・プログラマー	¥1,472	¥99	¥107
	その他エンジニア・サポート・保守	¥1,210	-	-
	テクニカルサポート・保守・テスター	¥1,548	¥393	¥21
<b>エンジニア・サポート・保守 平均</b>		<b>¥1,489</b>	<b>¥190</b>	<b>¥47</b>
クリエイティブ・編集	DTP・CADオペレーター	¥1,141	(¥109)	(¥5)
	WEB/グラフィックデザイン・POP制作	¥1,175	¥9	¥2
	その他クリエイティブ・編集	¥1,078	(¥5)	(¥49)
	映像/音楽制作・フォトグラファー	¥991	¥18	(¥201)
	編集・制作・校正	¥1,168	¥0	(¥5)
<b>クリエイティブ・編集 平均</b>		<b>¥1,092</b>	<b>¥16</b>	<b>(¥89)</b>
イベント・キャンペーン	アンケート・調査・企画	-	-	-
	イベント企画・運営	¥1,487	¥169	¥67
	エキストラ・モデル	-	-	-
	サンプリング・PR	¥1,641	¥193	¥162
	その他イベント・キャンペーン	¥1,627	¥293	¥162
<b>イベント・キャンペーン 平均</b>		<b>¥1,545</b>	<b>¥146</b>	<b>¥106</b>
医療・介護・保育	その他医療・介護・保育	¥1,051	¥2	(¥3)
	ヘルパー・介護	¥1,408	¥77	(¥1)
	医療専門職	¥1,605	¥313	¥57
	看護師・准看護師	¥1,684	¥53	¥2
	保育士	¥1,232	¥55	¥26
	薬剤師・登録販売者	¥1,393	(¥495)	(¥101)
<b>医療・介護・保育 平均</b>		<b>¥1,382</b>	<b>¥58</b>	<b>¥10</b>

職種 (大分類)	職種 (小分類)	2020年3月	前年同月比	前月比
飲食・フード	カフェ	¥1,064	¥34	¥2
	キッチン・調理補助	¥1,038	¥21	(¥3)
	その他飲食フード	¥1,166	¥115	¥74
	ファーストフード・デリ	¥1,051	¥31	¥6
	ファミリーレストラン	¥1,001	¥29	¥6
	ホール	¥1,080	¥26	¥5
	レストラン・専門料理店	¥1,059	¥26	(¥3)
	居酒屋・バー	¥1,095	¥31	(¥2)
	店長・マネージャー/候補	-	-	-
	<b>飲食・フード 平均</b>		<b>¥1,054</b>	<b>¥25</b>
レジャー・アミューズメント	インストラクター	¥1,147	¥66	¥32
	カラオケ・ネットカフェ・マンガ喫茶	¥1,086	¥64	¥16
	スポーツジム・スパ・レジャー施設	¥1,050	¥53	¥3
	その他レジャー・アミューズメント	¥1,083	¥55	(¥18)
	パチンコ・アミューズメント	¥1,380	¥52	¥6
	ワゴン販売・売り子	¥1,085	(¥24)	(¥3)
映画館・遊園地・テーマパーク	¥1,041	¥38	(¥4)	
<b>レジャー・アミューズメント 平均</b>		<b>¥1,253</b>	<b>¥68</b>	<b>¥19</b>
エステ・理美容	その他エステ・理美容	-	-	-
	ボディセラピスト・エステティシャン	¥1,029	¥50	¥0
	理容師・美容師・ネイル・メイク	¥1,041	(¥2)	(¥3)
<b>エステ・理美容 平均</b>		<b>¥1,038</b>	<b>¥19</b>	<b>(¥2)</b>
オフィスワーク	コールセンター	¥1,432	(¥35)	(¥13)
	その他オフィスワーク	¥1,388	(¥42)	(¥75)
	テレフォンアポインター・テレマ	¥1,573	¥141	¥58
	事務・データ入力・受付	¥1,242	¥53	(¥5)
<b>オフィスワーク 平均</b>		<b>¥1,285</b>	<b>¥33</b>	<b>(¥5)</b>
警備・清掃・ビル管理	その他警備・清掃・ビル管理	¥1,077	(¥28)	(¥48)
	警備・交通誘導	¥1,401	¥250	¥54
	清掃・ビル管理・メンテナンス	¥1,090	¥8	¥2
<b>警備・清掃・ビル管理 平均</b>		<b>¥1,108</b>	<b>¥19</b>	<b>(¥11)</b>
軽作業	その他軽作業	¥1,135	¥70	(¥1)
	梱包・検品・仕分・商品管理	¥1,133	¥11	¥4
	搬入・搬出・会場設営	¥1,514	¥285	¥260
<b>軽作業 平均</b>		<b>¥1,148</b>	<b>¥24</b>	<b>¥17</b>
工場・倉庫・建築・土木	その他工場・倉庫・建築・土木	¥1,295	-	¥20
	建築・土木・設備作業	¥1,545	¥308	(¥26)
	構内作業・フォークリフト・溶接	¥1,324	¥117	¥5
	食品製造・加工	¥1,116	¥110	(¥24)
	製造・ライン	¥1,172	¥23	(¥88)
<b>工場・倉庫・建築・土木 平均</b>		<b>¥1,204</b>	<b>¥100</b>	<b>(¥24)</b>
配送・引越・ドライバー	その他配送・引越・ドライバー	¥1,174	¥153	¥107
	デリバリー・バイク便	¥1,126	¥17	(¥10)
	引越	¥1,275	(¥117)	(¥58)
	新聞配達・ポスティング	¥1,165	¥21	(¥46)
配達・配送・ドライバー	¥1,126	(¥16)	¥2	
<b>配送・引越・ドライバー 平均</b>		<b>¥1,138</b>	<b>(¥27)</b>	<b>(¥19)</b>
<b>全体 平均</b>		<b>¥1,173</b>	<b>¥34</b>	<b>(¥5)</b>

※サンプル数10未満は“-”と記載

## 2.<関東>平均時給推移



【前年同月比】増加率が高い職種上位	当月	前年同月	増加率
エンジニア・サポート・保守	¥1,489	¥1,299	14.6%
イベント・キャンペーン	¥1,545	¥1,399	10.4%
工場・倉庫・建築・土木	¥1,204	¥1,104	9.1%
【前年同月比】減少率が高い職種上位	当月	前年同月	減少率
配送・引越・ドライバー	¥1,138	¥1,165	-2.3%
教育	¥1,361	¥1,384	-1.7%
販売・接客・サービス	¥1,094	¥1,095	-0.1%

【前月比】増加率が高い職種上位	当月	前月	増加率
イベント・キャンペーン	¥1,545	¥1,439	7.4%
営業	¥1,414	¥1,364	3.7%
エンジニア・サポート・保守	¥1,489	¥1,442	3.3%
【前月比】減少率が高い職種上位	当月	前月	減少率
クリエイティブ・編集	¥1,092	¥1,181	-7.5%
教育	¥1,361	¥1,407	-3.3%
工場・倉庫・建築・土木	¥1,204	¥1,228	-2.0%

# 平均時給調査<関西>

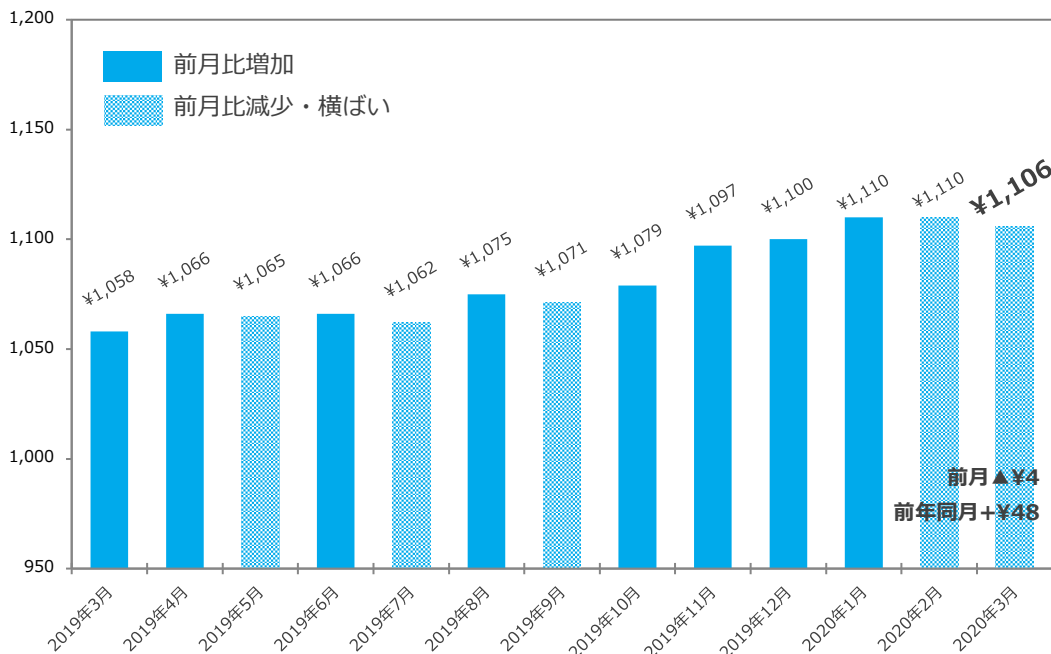
## 1.<関西>職種別平均時給

職種 (大分類)	職種 (小分類)	2020年3月	前年同月比	前月比
販売・接客・サービス	カウンター業務	¥951	¥1	(¥9)
	ガソリンスタンド・クルマ関連	¥1,065	¥87	¥3
	コンビニ・スーパー	¥948	¥19	(¥2)
	その他販売・接客・サービス	¥1,123	¥143	(¥19)
	ドラッグストア・量販店	¥982	(¥23)	(¥3)
	パン・スイーツ・食品販売	¥983	¥24	(¥1)
	ホテル・ブライダル・トラベル	¥1,156	¥99	¥38
	家電量販店	¥1,206	(¥152)	¥16
	携帯販売	¥1,379	¥153	(¥41)
	書店・CD・DVD・レンタル店	¥931	¥21	(¥1)
	店長・マネージャー/候補	-	-	-
	<b>販売・接客・サービス 平均</b>		<b>¥1,032</b>	<b>¥45</b>
教育	その他教育	¥1,259	¥172	¥12
	家庭教師	¥1,611	(¥494)	(¥49)
	試験監督・採点・アドバイザー	¥1,195	(¥15)	(¥12)
	塾講師	¥1,254	(¥25)	(¥2)
	<b>教育 平均</b>		<b>¥1,322</b>	<b>(¥1)</b>
営業	その他営業	-	-	-
	ルートセールス	-	-	-
	営業	¥1,600	¥250	-
	営業アシスタント	-	-	-
<b>営業 平均</b>		<b>¥1,453</b>	<b>¥202</b>	<b>-</b>
アパレル・ファッション関連	その他アパレル・ファッション	-	-	-
	雑貨・コスメ販売	¥1,024	¥53	(¥19)
	商品管理	¥979	-	¥0
	販売	¥978	¥16	(¥6)
	店長・マネージャー/候補	-	-	-
<b>アパレル・ファッション関連 平均</b>		<b>¥982</b>	<b>¥16</b>	<b>(¥10)</b>
エンジニア・サポート・保守	SE・プログラマー	-	-	-
	その他エンジニア・サポート・保守	-	-	-
	テクニカルサポート・保守・テスター	-	-	-
<b>エンジニア・サポート・保守 平均</b>		<b>-</b>	<b>-</b>	<b>-</b>
クリエイティブ・編集	DTP・CADオペレーター	-	-	-
	WEB/グラフィックデザイン・POP制作	¥1,084	(¥59)	(¥22)
	その他クリエイティブ・編集	-	-	-
	映像/音楽制作・フォトグラファー	¥919	(¥21)	¥5
	編集・制作・校正	-	-	-
<b>クリエイティブ・編集 平均</b>		<b>¥995</b>	<b>(¥19)</b>	<b>(¥30)</b>
イベント・キャンペーン	アンケート・調査・企画	-	-	-
	イベント企画・運営	¥1,255	¥112	¥82
	エキストラ・モデル	-	-	-
	サンプリング・PR	¥1,286	¥12	(¥45)
	その他イベント・キャンペーン	¥1,476	¥218	¥8
<b>イベント・キャンペーン 平均</b>		<b>¥1,303</b>	<b>¥89</b>	<b>¥32</b>
医療・介護・保育	その他医療・介護・保育	¥1,009	(¥69)	¥14
	ヘルパー・介護	¥1,347	¥209	(¥20)
	医療専門職	-	-	-
	看護師・准看護師	¥1,513	¥77	(¥49)
	保育士	¥1,049	(¥4)	¥21
	薬剤師・登録販売者	¥1,240	¥22	¥27
<b>医療・介護・保育 平均</b>		<b>¥1,335</b>	<b>¥191</b>	<b>(¥11)</b>

職種 (大分類)	職種 (小分類)	2020年3月	前年同月比	前月比
飲食・フード	カフェ	¥964	¥22	(¥2)
	キッチン・調理補助	¥968	¥21	(¥2)
	その他飲食フード	¥1,018	-	¥19
	ファーストフード・デリ	¥978	¥7	¥1
	ファミリーレストラン	¥956	¥27	¥3
	ホール	¥982	¥9	¥3
	レストラン・専門料理店	¥990	¥20	¥2
	居酒屋・バー	¥1,027	¥28	¥1
	店長・マネージャー/候補	-	-	-
	<b>飲食・フード 平均</b>		<b>¥986</b>	<b>¥21</b>
レジャー・アミューズメント	インストラクター	¥1,089	(¥64)	¥96
	カラオケ・ネットカフェ・マンガ喫茶	¥989	(¥49)	¥0
	スポーツジム・スパ・レジャー施設	¥995	¥52	(¥2)
	その他レジャー・アミューズメント	¥1,281	¥325	-
	パチンコ・アミューズメント	¥1,369	¥2	¥8
	ワゴン販売・売り子	¥1,158	-	(¥17)
	映画館・遊園地・テーマパーク	¥986	¥41	(¥21)
<b>レジャー・アミューズメント 平均</b>		<b>¥1,281</b>	<b>¥51</b>	<b>¥24</b>
エステ・理美容	その他エステ・理美容	-	-	-
	ボディセラピスト・エステティシャン	¥947	(¥12)	¥1
	理容師・美容師・ネイル・メイク	¥1,001	(¥21)	(¥7)
<b>エステ・理美容 平均</b>		<b>¥991</b>	<b>(¥22)</b>	<b>(¥8)</b>
オフィスワーク	コールセンター	¥1,326	(¥37)	¥21
	その他オフィスワーク	¥1,032	(¥79)	¥43
	テレフォンアポインター・テレマ	¥1,448	¥88	(¥24)
	事務・データ入力・受付	¥1,089	¥25	(¥14)
<b>オフィスワーク 平均</b>		<b>¥1,145</b>	<b>¥21</b>	<b>(¥8)</b>
警備・清掃・ビル管理	その他警備・清掃・ビル管理	¥948	-	-
	警備・交通誘導	¥1,122	¥9	¥25
	清掃・ビル管理・メンテナンス	¥994	¥6	(¥1)
<b>警備・清掃・ビル管理 平均</b>		<b>¥1,033</b>	<b>¥13</b>	<b>¥10</b>
軽作業	その他軽作業	¥1,112	¥6	(¥31)
	梱包・検品・仕分・商品管理	¥1,065	¥37	(¥4)
	搬入・搬出・会場設営	¥1,093	(¥79)	(¥9)
<b>軽作業 平均</b>		<b>¥1,072</b>	<b>¥18</b>	<b>(¥10)</b>
工場・倉庫・建築・土木	その他工場・倉庫・建築・土木	¥1,310	¥248	(¥38)
	建築・土木・設備作業	-	-	-
	構内作業・フォークリフト・溶接	¥1,293	¥88	(¥20)
	食品製造・加工	¥999	¥17	(¥10)
	製造・ライン	¥1,124	¥59	(¥63)
<b>工場・倉庫・建築・土木 平均</b>		<b>¥1,110</b>	<b>¥55</b>	<b>(¥34)</b>
配送・引越・ドライバー	その他配送・引越・ドライバー	-	-	-
	デリバリー・バイク便	¥1,035	¥28	¥3
	引越	¥1,068	(¥28)	¥16
	新聞配達・ポスティング 配達・配送・ドライバー	¥1,088 ¥1,058	¥59 (¥29)	(¥18) ¥2
<b>配送・引越・ドライバー 平均</b>		<b>¥1,051</b>	<b>(¥1)</b>	<b>¥6</b>
<b>全体 平均</b>		<b>¥1,106</b>	<b>¥48</b>	<b>(¥4)</b>

※サンプル数10未満は“-”と記載

## 2.<関西>平均時給推移



【前年同月比】増加率が高い職種上位	当月	前年同月	増加率
イベント・キャンペーン	¥1,303	¥1,214	16.7%
医療・介護・保育	¥1,335	¥1,144	16.1%
営業	¥1,453	¥1,251	7.3%
【前年同月比】減少率が高い職種上位	当月	前年同月	減少率
エステ・理美容	¥991	¥1,013	-2.2%
クリエイティブ・編集	¥995	¥1,014	-1.9%
配送・引越・ドライバー	¥1,051	¥1,052	-0.1%

【前月比】増加率が高い職種上位	当月	前月	増加率
営業	¥1,453	¥1,125	29.2%
イベント・キャンペーン	¥1,303	¥1,271	2.5%
レジャー・アミューズメント	¥1,281	¥1,257	1.9%
【前月比】減少率が高い職種上位	当月	前月	減少率
工場・倉庫・建築・土木	¥1,110	¥1,144	-3.0%
クリエイティブ・編集	¥995	¥1,025	-2.9%
教育	¥1,322	¥1,357	-2.6%

# 平均時給調査<東海>

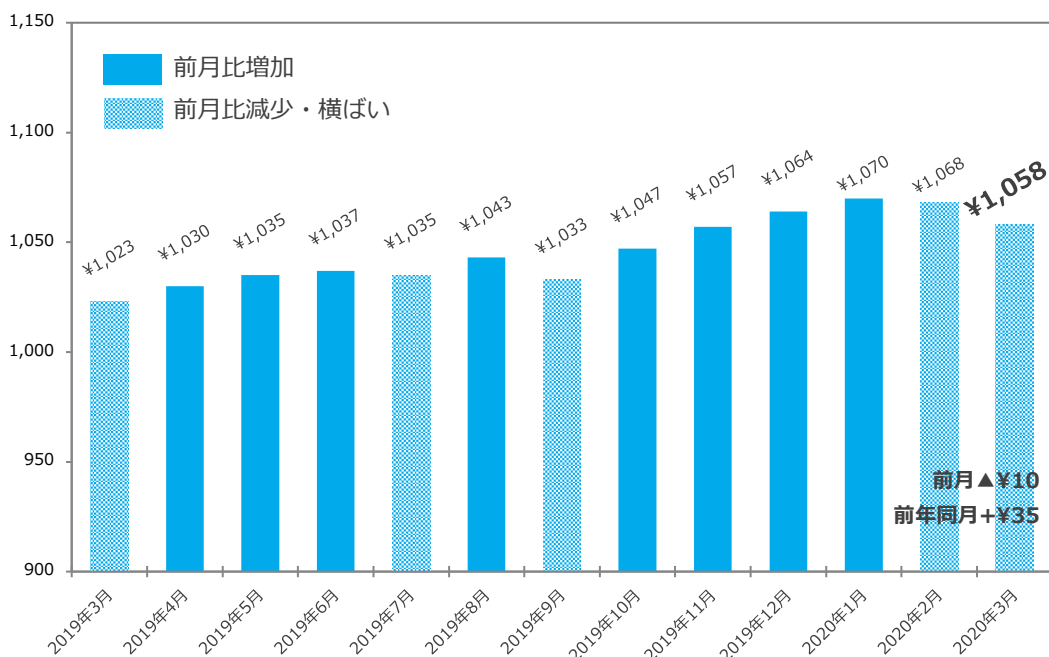
## 1.<東海>職種別平均時給

職種 (大分類)	職種 (小分類)	2020年3月	前年同月比	前月比
販売・接客・サービス	カウンター業務	¥970	(¥70)	(¥39)
	ガソリンスタンド・クルマ関連	¥1,030	¥38	¥4
	コンビニ・スーパー	¥981	¥41	(¥4)
	その他販売・接客・サービス	¥1,111	¥160	(¥37)
	ドラッグストア・量販店	¥950	¥48	¥2
	パン・スイーツ・食品販売	¥962	¥12	(¥10)
	ホテル・ブライダル・トラベル	¥1,017	(¥41)	¥7
	家電量販店	¥1,287	¥143	(¥2)
	携帯販売	¥1,387	¥76	¥34
	書店・CD・DVD・レンタル店	¥910	¥17	(¥4)
	店長・マネージャー/候補	-	-	-
	<b>販売・接客・サービス 平均</b>		<b>¥1,029</b>	<b>¥42</b>
教育	その他教育	¥998	¥1	¥1
	家庭教師	¥1,569	(¥41)	(¥33)
	試験監督・採点・アドバイザー	¥1,186	(¥7)	(¥5)
	塾講師	¥1,229	¥1	¥1
<b>教育 平均</b>		<b>¥1,270</b>	<b>¥3</b>	<b>(¥11)</b>
営業	その他営業	-	-	-
	ルートセールス	-	-	-
	営業	¥1,739	-	¥100
<b>営業 平均</b>		<b>¥1,683</b>	<b>¥543</b>	<b>¥83</b>
アパレル・ファッション関連	その他アパレル・ファッション	-	-	-
	雑貨・コスメ販売	¥991	¥0	(¥30)
	商品管理	¥1,036	-	¥44
	販売	¥989	¥14	(¥5)
	店長・マネージャー/候補	-	-	-
<b>アパレル・ファッション関連 平均</b>		<b>¥989</b>	<b>¥7</b>	<b>(¥8)</b>
エンジニア・サポート・保守	SE・プログラマー	-	-	-
	その他エンジニア・サポート・保守	-	-	-
	テクニカルサポート・保守・テスター	¥1,400	-	(¥50)
<b>エンジニア・サポート・保守 平均</b>		<b>¥1,394</b>	<b>-</b>	<b>(¥33)</b>
クリエイティブ・編集	DTP・CADオペレーター	-	-	-
	WEB/グラフィックデザイン・POP制作	-	-	-
	その他クリエイティブ・編集	-	-	-
	映像/音楽制作・フォトグラファー	¥952	¥19	(¥19)
<b>クリエイティブ・編集 平均</b>		<b>¥973</b>	<b>¥37</b>	<b>(¥25)</b>
イベント・キャンペーン	アンケート・調査・企画	¥1,200	-	(¥8)
	イベント企画・運営	¥1,205	¥171	(¥11)
	エキストラ・モデル	-	-	-
	サンプリング・PR	¥1,060	(¥186)	(¥84)
	その他イベント・キャンペーン	¥1,229	(¥59)	¥5
<b>イベント・キャンペーン 平均</b>		<b>¥1,169</b>	<b>¥3</b>	<b>(¥21)</b>
医療・介護・保育	その他医療・介護・保育	¥1,032	¥41	¥28
	ヘルパー・介護	¥1,381	¥212	(¥19)
	医療専門職	-	-	-
	看護師・准看護師	¥1,452	(¥431)	¥17
	保育士	¥995	(¥9)	¥3
	薬剤師・登録販売者	¥1,500	¥95	¥170
<b>医療・介護・保育 平均</b>		<b>¥1,327</b>	<b>¥140</b>	<b>(¥1)</b>

職種 (大分類)	職種 (小分類)	2020年3月	前年同月比	前月比
飲食・フード	カフェ	¥961	¥21	¥2
	キッチン・調理補助	¥945	(¥7)	¥0
	その他飲食フード	¥1,014	¥63	-
	ファーストフード・デリ	¥993	¥24	(¥12)
	ファミリーレストラン	¥946	¥14	¥4
	ホール	¥994	¥26	(¥5)
	レストラン・専門料理店	¥979	¥16	¥1
	居酒屋・バー	¥1,020	¥9	¥0
	店長・マネージャー/候補	-	-	-
	<b>飲食・フード 平均</b>		<b>¥980</b>	<b>¥16</b>
レジャー・アミューズメント	インストラクター	-	-	-
	カラオケ・ネットカフェ・マンガ喫茶	¥1,044	¥6	¥12
	スポーツジム・スパ・レジャー施設	¥992	¥43	¥6
	その他レジャー・アミューズメント	-	-	-
	パチンコ・アミューズメント	¥1,332	¥77	¥14
	ワゴン販売・売り子	¥1,197	(¥16)	(¥1)
映画館・遊園地・テーマパーク	¥1,017	¥61	(¥17)	
<b>レジャー・アミューズメント 平均</b>		<b>¥1,158</b>	<b>¥9</b>	<b>¥11</b>
エステ・理美容	その他エステ・理美容	-	-	-
	ボディセラピスト・エステティシャン	¥1,052	¥59	¥56
	理容師・美容師・ネイル・メイク	¥1,011	¥20	¥13
<b>エステ・理美容 平均</b>		<b>¥1,015</b>	<b>¥24</b>	<b>¥17</b>
オフィスワーク	コールセンター	¥1,217	(¥139)	(¥3)
	その他オフィスワーク	¥1,028	(¥114)	(¥48)
	テレフォンアポインター・テレマ	¥1,301	¥94	-
	事務・データ入力・受付	¥1,040	¥29	(¥8)
<b>オフィスワーク 平均</b>		<b>¥1,055</b>	<b>(¥18)</b>	<b>(¥5)</b>
警備・清掃・ビル管理	その他警備・清掃・ビル管理	-	-	-
	警備・交通誘導	¥1,036	(¥12)	¥5
	清掃・ビル管理・メンテナンス	¥983	¥37	¥7
<b>警備・清掃・ビル管理 平均</b>		<b>¥989</b>	<b>¥20</b>	<b>¥7</b>
軽作業	その他軽作業	¥1,026	¥6	(¥31)
	梱包・検品・仕分・商品管理	¥1,028	¥37	(¥20)
	搬入・搬出・会場設営	¥1,068	(¥23)	(¥119)
<b>軽作業 平均</b>		<b>¥1,028</b>	<b>¥26</b>	<b>(¥22)</b>
工場・倉庫・建築・土木	その他工場・倉庫・建築・土木	¥1,341	¥28	(¥10)
	建築・土木・設備作業	-	-	-
	構内作業・フォークリフト・溶接	¥1,185	(¥78)	(¥24)
	食品製造・加工	¥993	¥52	(¥24)
製造・ライン	¥1,179	(¥91)	(¥111)	
<b>工場・倉庫・建築・土木 平均</b>		<b>¥1,163</b>	<b>¥47</b>	<b>(¥96)</b>
配送・引越・ドライバー	その他配送・引越・ドライバー	-	-	-
	デリバリー・バイク便	¥1,021	¥8	(¥4)
	引越	¥1,044	(¥114)	(¥62)
	新聞配達・ポスティング	¥1,240	(¥183)	(¥38)
配達・配送・ドライバー	¥1,094	¥71	¥7	
<b>配送・引越・ドライバー 平均</b>		<b>¥1,052</b>	<b>¥10</b>	<b>(¥13)</b>
<b>全体 平均</b>		<b>¥1,058</b>	<b>¥35</b>	<b>(¥10)</b>

※サンプル数10未満は“-”と記載

## 2.<東海>平均時給推移



【前年同月比】増加率が高い職種上位	当月	前年同月	増加率
営業	¥1,683	¥1,140	47.6%
医療・介護・保育	¥1,327	¥1,187	11.8%
販売・接客・サービス	¥1,029	¥987	4.3%
【前年同月比】減少率が高い職種上位	当月	前年同月	減少率
オフィスワーク	¥1,055	¥1,073	-1.7%
-	-	-	-
-	-	-	-

【前月比】増加率が高い職種上位	当月	前月	増加率
営業	¥1,683	¥1,600	5.2%
エステ・理美容	¥1,015	¥998	1.7%
レジャー・アミューズメント	¥1,158	¥1,147	1.0%
【前月比】減少率が高い職種上位	当月	前月	減少率
工場・倉庫・建築・土木	¥1,163	¥1,259	-7.6%
クリエイティブ・編集	¥973	¥998	-2.5%
エンジニア・サポート・保守	¥1,394	¥1,427	-2.3%



# 平均時給調査<北海道・東北>



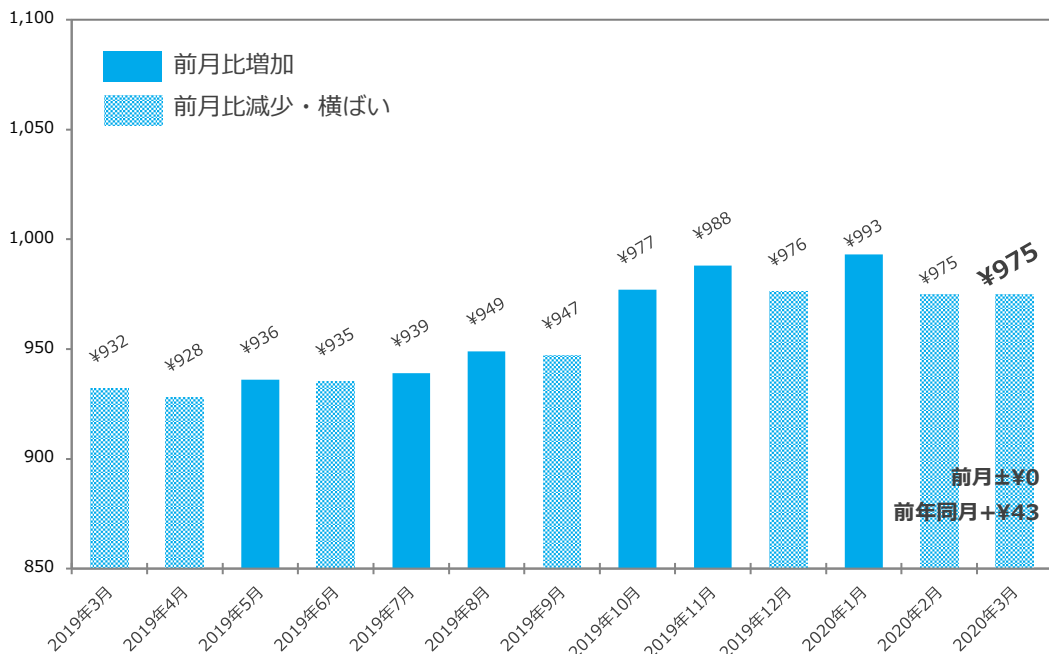
## 1.<北海道・東北>職種別平均時給

職種 (大分類)	職種 (小分類)	2020年3月	前年同月比	前月比
販売・接客・サービス	カウンター業務	¥967	¥75	(¥14)
	ガソリンスタンド・クルマ関連	¥929	¥39	(¥1)
	コンビニ・スーパー	¥876	¥27	(¥1)
	その他販売・接客・サービス	¥962	¥90	(¥26)
	ドラッグストア・量販店	¥890	¥41	(¥10)
	パン・スイーツ・食品販売	¥879	¥29	¥0
	ホテル・ブライダル・トラベル	¥960	¥12	(¥9)
	家電量販店	¥955	(¥99)	¥45
	携帯販売	¥1,241	¥34	¥6
	書店・CD・DVD・レンタル店	¥838	¥27	¥2
	店長・マネージャー/候補	-	-	-
	<b>販売・接客・サービス 平均</b>		<b>¥923</b>	<b>¥25</b>
教育	その他教育	¥1,052	-	(¥4)
	家庭教師	¥1,596	(¥53)	(¥53)
	試験監督・採点・アドバイザー	¥1,214	¥14	-
	塾講師	¥1,213	¥37	(¥32)
	<b>教育 平均</b>		<b>¥1,265</b>	<b>(¥9)</b>
営業	その他営業	-	-	-
	ルートセールス	¥870	(¥269)	(¥18)
	営業	¥1,423	¥59	(¥31)
	営業アシスタント	-	-	-
<b>営業 平均</b>		<b>¥1,127</b>	<b>(¥17)</b>	<b>(¥20)</b>
アパレル・ファッション関連	その他アパレル・ファッション	-	-	-
	雑貨・コスメ販売	¥894	¥23	(¥27)
	商品管理	-	-	-
	販売	¥900	¥36	(¥3)
	店長・マネージャー/候補	-	-	-
<b>アパレル・ファッション関連 平均</b>		<b>¥900</b>	<b>¥33</b>	<b>(¥5)</b>
エンジニア・サポート・保守	SE・プログラマー	-	-	-
	その他エンジニア・サポート・保守	-	-	-
	テクニカルサポート・保守・テスター	-	-	-
<b>エンジニア・サポート・保守 平均</b>		-	-	-
クリエイティブ・編集	DTP・CADオペレーター	-	-	-
	WEB/グラフィックデザイン・POP制作	-	-	-
	その他クリエイティブ・編集	-	-	-
	映像/音楽制作・フォトグラファー	¥846	(¥14)	¥2
	編集・制作・校正	-	-	-
<b>クリエイティブ・編集 平均</b>		<b>¥850</b>	<b>(¥15)</b>	<b>(¥6)</b>
イベント・キャンペーン	アンケート・調査・企画	-	-	-
	イベント企画・運営	¥1,101	(¥20)	(¥41)
	エキストラ・モデル	-	-	-
	サンプリング・PR	¥1,061	(¥100)	(¥15)
	その他イベント・キャンペーン	¥1,267	¥119	(¥46)
<b>イベント・キャンペーン 平均</b>		<b>¥1,127</b>	<b>(¥7)</b>	<b>(¥31)</b>
医療・介護・保育	その他医療・介護・保育	¥943	¥42	¥68
	ヘルパー・介護	¥1,331	¥249	(¥2)
	医療専門職	-	-	-
	看護師・准看護師	¥1,183	(¥12)	(¥5)
	保育士	¥948	¥27	¥25
	薬剤師・登録販売者	¥1,202	(¥416)	¥51
<b>医療・介護・保育 平均</b>		<b>¥1,301</b>	<b>¥226</b>	<b>¥18</b>

職種 (大分類)	職種 (小分類)	2020年3月	前年同月比	前月比	
飲食・フード	カフェ	¥868	¥18	(¥2)	
	キッチン・調理補助	¥869	(¥10)	¥2	
	その他飲食フード	¥900	-	¥5	
	ファーストフード・デリ	¥900	¥25	¥1	
	ファミリーレストラン	¥863	¥13	¥1	
	ホール	¥879	(¥3)	¥4	
	レストラン・専門料理店	¥903	¥23	¥3	
	居酒屋・バー	¥942	¥18	¥4	
	店長・マネージャー/候補	-	-	-	
	<b>飲食・フード 平均</b>		<b>¥900</b>	<b>¥14</b>	<b>¥2</b>
	レジャー・アミューズメント	インストラクター	-	-	-
カラオケ・ネットカフェ・マンガ喫茶		¥924	¥35	¥10	
スポーツジム・スパ・レジャー施設		¥901	¥33	¥2	
その他レジャー・アミューズメント		¥948	¥21	(¥18)	
パチンコ・アミューズメント		¥1,069	¥6	(¥1)	
ワゴン販売・売り子		¥992	-	¥0	
映画館・遊園地・テーマパーク		¥887	¥21	(¥9)	
<b>レジャー・アミューズメント 平均</b>		<b>¥992</b>	<b>¥19</b>	<b>¥5</b>	
エステ・理美容	その他エステ・理美容	-	-	-	
	ボディセラピスト・エステティシャン	¥842	¥2	(¥33)	
	理容師・美容師・ネイル・メイク	¥922	(¥31)	¥9	
<b>エステ・理美容 平均</b>		<b>¥902</b>	<b>(¥20)</b>	<b>(¥1)</b>	
オフィスワーク	コールセンター	¥1,164	(¥1)	¥6	
	その他オフィスワーク	¥1,190	(¥17)	¥50	
	テレフォンアポインター・テレマ	¥1,215	¥153	(¥49)	
	事務・データ入力・受付	¥1,096	¥65	(¥8)	
<b>オフィスワーク 平均</b>		<b>¥1,137</b>	<b>¥59</b>	<b>¥2</b>	
警備・清掃・ビル管理	その他警備・清掃・ビル管理	-	-	-	
	警備・交通誘導	¥1,015	¥68	¥20	
	清掃・ビル管理・メンテナンス	¥924	¥65	¥16	
<b>警備・清掃・ビル管理 平均</b>		<b>¥937</b>	<b>¥57</b>	<b>¥21</b>	
軽作業	その他軽作業	¥974	¥25	(¥16)	
	梱包・検品・仕分・商品管理	¥904	¥49	(¥9)	
	搬入・搬出・会場設営	¥926	(¥83)	(¥3)	
<b>軽作業 平均</b>		<b>¥912</b>	<b>¥42</b>	<b>(¥10)</b>	
工場・倉庫・建築・土木	その他工場・倉庫・建築・土木	¥1,155	-	¥13	
	建築・土木・設備作業	-	-	-	
	構内作業・フォークリフト・溶接	¥1,056	-	-	
	食品製造・加工	¥894	¥28	¥8	
	製造・ライン	¥1,084	-	(¥46)	
<b>工場・倉庫・建築・土木 平均</b>		<b>¥1,000</b>	<b>¥100</b>	<b>(¥29)</b>	
配送・引越・ドライバー	その他配送・引越・ドライバー	-	-	-	
	デリバリー・バイク便	¥921	¥42	¥4	
	引越	¥1,023	¥28	(¥17)	
	新聞配達・ポスティング 配達・配送・ドライバー	¥943 ¥996	(¥27) ¥58	(¥41) ¥14	
<b>配送・引越・ドライバー 平均</b>		<b>¥962</b>	<b>¥31</b>	<b>(¥1)</b>	
<b>全体 平均</b>		<b>¥975</b>	<b>¥43</b>	<b>¥0</b>	

※サンプル数10未満は“-”と記載

## 2.<北海道・東北>平均時給推移



【前年同月比】増加率が高い職種上位	当月	前年同月	増加率
医療・介護・保育	¥1,301	¥1,075	21.0%
工場・倉庫・建築・土木	¥1,000	¥900	11.1%
警備・清掃・ビル管理	¥937	¥880	6.5%
【前年同月比】減少率が高い職種上位	当月	前年同月	減少率
エステ・理美容	¥902	¥922	-2.2%
クリエイティブ・編集	¥850	¥865	-1.7%
営業	¥1,127	¥1,144	-1.5%

【前月比】増加率が高い職種上位	当月	前月	増加率
警備・清掃・ビル管理	¥937	¥916	2.3%
医療・介護・保育	¥1,301	¥1,283	1.4%
レジャー・アミューズメント	¥992	¥987	0.5%
【前月比】減少率が高い職種上位	当月	前月	減少率
教育	¥1,265	¥1,318	-4.0%
工場・倉庫・建築・土木	¥1,000	¥1,029	-2.8%
イベント・キャンペーン	¥1,127	¥1,158	-2.7%



# 平均時給調査<甲信越・北陸>



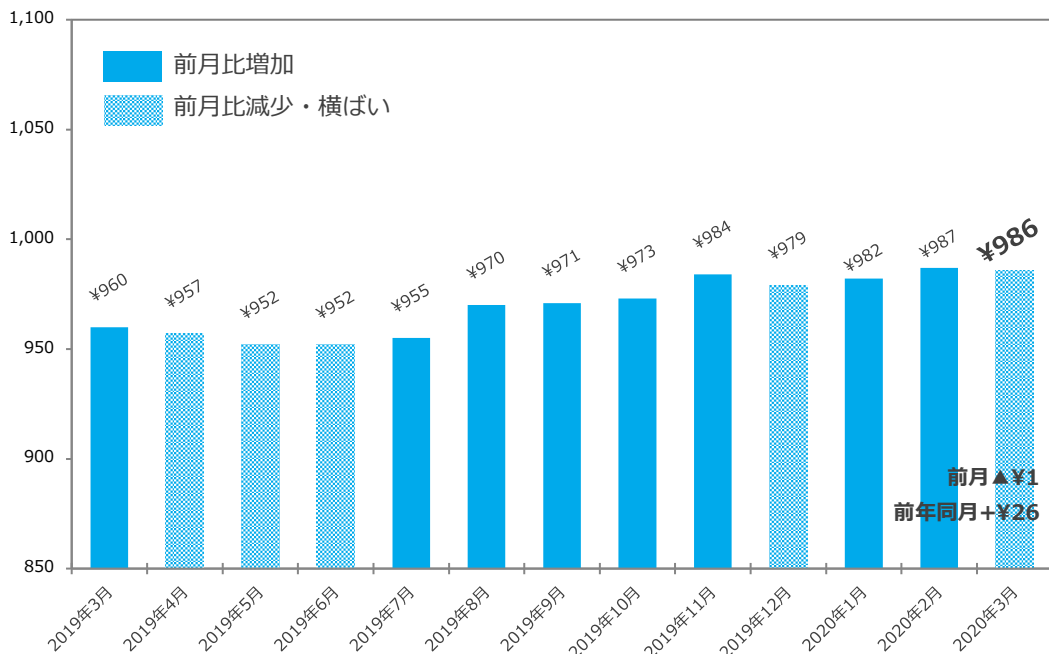
## 1.<甲信越・北陸>職種別平均時給

職種 (大分類)	職種 (小分類)	2020年3月	前年同月比	前月比	
販売・接客・サービス	カウンター業務	¥931	¥18	(¥24)	
	ガソリンスタンド・クルマ関連	¥964	¥45	(¥16)	
	コンビニ・スーパー	¥903	(¥4)	¥2	
	その他販売・接客・サービス	¥991	¥92	(¥21)	
	ドラッグストア・量販店	¥922	¥47	¥3	
	パン・スイーツ・食品販売	¥909	¥8	(¥5)	
	ホテル・ブライダル・トラベル	¥1,018	¥14	¥12	
	家電量販店	¥978	(¥151)	¥8	
	携帯販売	¥1,139	(¥68)	(¥22)	
	書店・CD・DVD・レンタル店	¥849	¥15	(¥4)	
	店長・マネージャー/候補	-	-	-	
	<b>販売・接客・サービス 平均</b>		<b>¥944</b>	<b>¥10</b>	<b>(¥9)</b>
	教育	その他教育	¥1,115	¥52	(¥95)
家庭教師		¥1,897	(¥203)	(¥73)	
試験監督・採点・アドバイザー		¥1,232	-	-	
塾講師		¥1,249	¥29	(¥8)	
<b>教育 平均</b>		<b>¥1,334</b>	<b>(¥104)</b>	<b>(¥28)</b>	
営業	その他営業	-	-	-	
	ルートセールス	-	-	-	
	営業	¥1,150	(¥132)	(¥8)	
	営業アシスタント	-	-	-	
<b>営業 平均</b>		<b>¥1,109</b>	<b>(¥201)</b>	<b>¥25</b>	
アパレル・ファッション関連	その他アパレル・ファッション	-	-	-	
	雑貨・コスメ販売	¥966	¥1	(¥39)	
	商品管理	-	-	-	
	販売	¥938	¥19	(¥2)	
	店長・マネージャー/候補	-	-	-	
<b>アパレル・ファッション関連 平均</b>		<b>¥941</b>	<b>¥2</b>	<b>(¥12)</b>	
エンジニア・サポート・保守	SE・プログラマー	-	-	-	
	その他エンジニア・サポート・保守	-	-	-	
	テクニカルサポート・保守・テスター	-	-	-	
<b>エンジニア・サポート・保守 平均</b>		-	-	-	
クリエイティブ・編集	DTP・CADオペレーター	-	-	-	
	WEB/グラフィックデザイン・POP制作	-	-	-	
	その他クリエイティブ・編集	-	-	-	
	映像/音楽制作・フォトグラファー	¥873	(¥16)	¥5	
	編集・制作・校正	-	-	-	
<b>クリエイティブ・編集 平均</b>		<b>¥883</b>	<b>(¥7)</b>	-	
イベント・キャンペーン	アンケート・調査・企画	-	-	-	
	イベント企画・運営	¥998	¥74	¥6	
	エキストラ・モデル	-	-	-	
	サンプリング・PR	¥1,052	(¥237)	(¥6)	
	その他イベント・キャンペーン	-	-	-	
<b>イベント・キャンペーン 平均</b>		<b>¥1,008</b>	<b>(¥63)</b>	<b>¥3</b>	
医療・介護・保育	その他医療・介護・保育	¥1,000	-	¥33	
	ヘルパー・介護	¥1,331	¥172	¥10	
	医療専門職	-	-	-	
	看護師・准看護師	¥1,345	¥28	¥13	
	保育士	¥1,066	¥88	¥42	
	薬剤師・登録販売者	¥1,225	¥173	¥50	
<b>医療・介護・保育 平均</b>		<b>¥1,305</b>	<b>¥175</b>	<b>¥29</b>	

職種 (大分類)	職種 (小分類)	2020年3月	前年同月比	前月比
飲食・フード	カフェ	¥941	¥53	¥10
	キッチン・調理補助	¥909	(¥2)	¥1
	その他飲食フード	-	-	-
	ファーストフード・デリ	¥982	¥37	¥0
	ファミリーレストラン	¥898	¥21	¥3
	ホール	¥957	¥34	¥18
	レストラン・専門料理店	¥942	¥18	¥3
	居酒屋・バー	¥973	(¥1)	(¥5)
	店長・マネージャー/候補	-	-	-
	<b>飲食・フード 平均</b>		<b>¥941</b>	<b>¥18</b>
レジャー・アミューズメント	インストラクター	-	-	-
	カラオケ・ネットカフェ・マンガ喫茶	¥964	¥39	¥5
	スポーツジム・スパ・レジャー施設	¥934	¥56	¥0
	その他レジャー・アミューズメント	-	-	-
	パチンコ・アミューズメント	¥1,219	¥74	¥39
	ワゴン販売・売り子	¥1,154	(¥21)	-
	映画館・遊園地・テーマパーク	¥949	¥52	¥10
<b>レジャー・アミューズメント 平均</b>		<b>¥1,066</b>	<b>¥27</b>	<b>¥19</b>
エステ・理美容	その他エステ・理美容	-	-	-
	ボディセラピスト・エステティシャン	¥930	-	-
	理容師・美容師・ネイル・メイク	¥998	¥67	(¥15)
<b>エステ・理美容 平均</b>		<b>¥995</b>	<b>¥67</b>	<b>(¥16)</b>
オフィスワーク	コールセンター	¥1,032	(¥40)	¥29
	その他オフィスワーク	¥1,274	¥336	¥30
	テレフォンアポインター・テレマ	-	-	-
	事務・データ入力・受付	¥1,068	¥119	¥14
<b>オフィスワーク 平均</b>		<b>¥1,084</b>	<b>¥119</b>	<b>¥21</b>
警備・清掃・ビル管理	その他警備・清掃・ビル管理	-	-	-
	警備・交通誘導	¥930	¥6	¥19
	清掃・ビル管理・メンテナンス	¥914	¥11	¥4
<b>警備・清掃・ビル管理 平均</b>		<b>¥916</b>	<b>¥9</b>	<b>¥6</b>
軽作業	その他軽作業	¥1,136	¥229	(¥2)
	梱包・検品・仕分・商品管理	¥968	¥40	(¥14)
	搬入・搬出・会場設営	¥1,030	¥16	¥14
<b>軽作業 平均</b>		<b>¥985</b>	<b>¥57</b>	<b>(¥17)</b>
工場・倉庫・建築・土木	その他工場・倉庫・建築・土木	¥1,259	-	¥9
	建築・土木・設備作業	-	-	-
	構内作業・フォークリフト・溶接	-	-	-
	食品製造・加工	¥878	(¥58)	¥1
<b>工場・倉庫・建築・土木 平均</b>		<b>¥1,093</b>	<b>¥121</b>	<b>(¥14)</b>
配送・引越・ドライバー	その他配送・引越・ドライバー	-	-	-
	デリバリー・バイク便	¥964	¥14	¥6
	引越	¥1,012	¥54	(¥8)
	新聞配達・ポスティング	¥1,095	(¥140)	(¥212)
<b>配送・引越・ドライバー 平均</b>		<b>¥1,003</b>	<b>(¥8)</b>	<b>(¥7)</b>
<b>全体 平均</b>		<b>¥986</b>	<b>¥26</b>	<b>(¥1)</b>

※サンプル数10未満は“-”と記載

## 2.<甲信越・北陸>平均時給推移



【前年同月比】増加率が高い職種上位	当月	前年同月	増加率
医療・介護・保育	¥1,305	¥1,130	14.6%
工場・倉庫・建築・土木	¥1,093	¥972	9.7%
オフィスワーク	¥1,084	¥965	7.5%
【前年同月比】減少率が高い職種上位	当月	前年同月	減少率
営業	¥1,109	¥1,310	-1.3%
教育	¥1,334	¥1,438	-0.8%
イベント・キャンペーン	¥1,008	¥1,071	-

【前月比】増加率が高い職種上位	当月	前月	増加率
営業	¥1,109	¥1,084	2.3%
医療・介護・保育	¥1,305	¥1,276	2.3%
オフィスワーク	¥1,084	¥1,063	2.0%
【前月比】減少率が高い職種上位	当月	前月	減少率
教育	¥1,334	¥1,362	-2.1%
軽作業	¥985	¥1,002	-1.7%
エステ・理美容	¥995	¥1,011	-1.6%

# 平均時給調査<中国・四国>



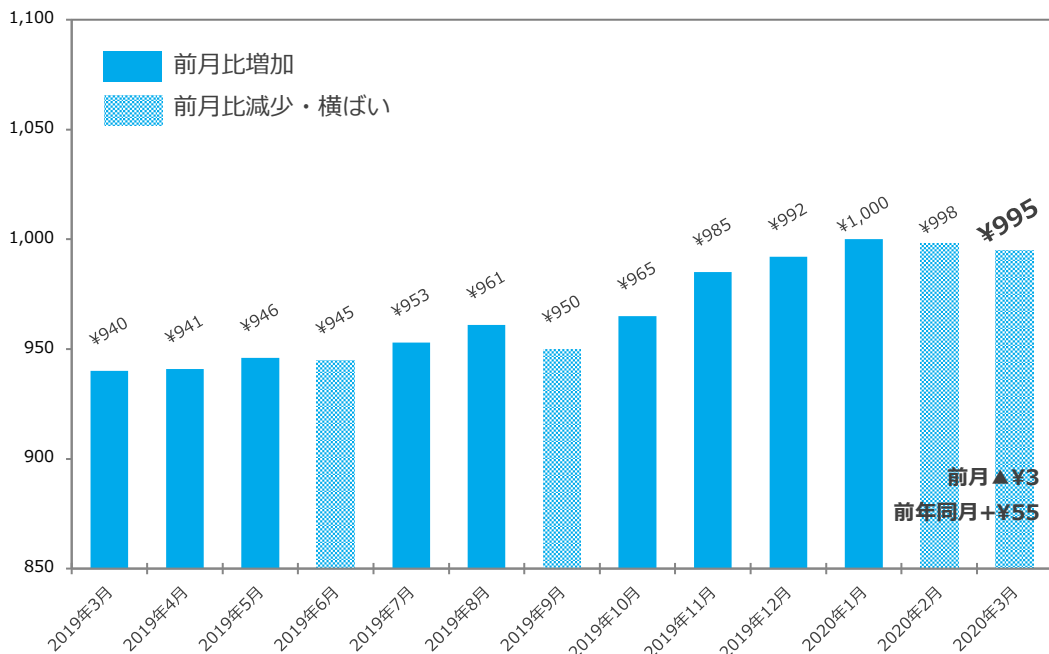
## 1.<中国・四国>職種別平均時給

職種 (大分類)	職種 (小分類)	2020年3月	前年同月比	前月比
販売・接客・サービス	カウンター業務	¥908	¥40	(¥27)
	ガソリンスタンド・クルマ関連	¥1,002	¥81	(¥22)
	コンビニ・スーパー	¥869	¥24	¥3
	その他販売・接客・サービス	¥1,070	¥179	(¥18)
	ドラッグストア・量販店	¥924	¥50	(¥7)
	パン・スイーツ・食品販売	¥899	¥29	(¥4)
	ホテル・ブライダル・トラベル	¥1,018	¥20	¥6
	家電量販店	¥1,061	(¥110)	¥36
	携帯販売	¥1,325	¥69	¥44
	書店・CD・DVD・レンタル店	¥841	¥26	(¥12)
	店長・マネージャー/候補	-	-	-
	<b>販売・接客・サービス 平均</b>		<b>¥973</b>	<b>¥48</b>
教育	その他教育	-	-	-
	家庭教師	¥1,378	-	(¥133)
	試験監督・採点・アドバイザー	¥1,221	-	-
	塾講師	¥1,176	(¥39)	¥13
<b>教育 平均</b>		<b>¥1,187</b>	<b>(¥32)</b>	<b>¥9</b>
営業	その他営業	-	-	-
	ルートセールス	¥1,413	¥457	¥74
	営業	¥1,335	¥117	¥42
	営業アシスタント	-	-	-
<b>営業 平均</b>		<b>¥1,297</b>	<b>¥257</b>	<b>¥22</b>
アパレル・ファッション関連	その他アパレル・ファッション	-	-	-
	雑貨・コスメ販売	¥905	¥5	(¥15)
	商品管理	-	-	-
	販売	¥915	¥20	(¥3)
	店長・マネージャー/候補	-	-	-
<b>アパレル・ファッション関連 平均</b>		<b>¥914</b>	<b>¥17</b>	<b>(¥4)</b>
エンジニア・サポート・保守	SE・プログラマー	-	-	-
	その他エンジニア・サポート・保守	-	-	-
	テクニカルサポート・保守・テスター	-	-	-
<b>エンジニア・サポート・保守 平均</b>		-	-	-
クリエイティブ・編集	DTP・CADオペレーター	-	-	-
	WEB/グラフィックデザイン・POP制作	-	-	-
	その他クリエイティブ・編集	-	-	-
	映像/音楽制作・フォトグラファー	¥854	(¥7)	¥0
	編集・制作・校正	-	-	-
<b>クリエイティブ・編集 平均</b>		<b>¥861</b>	<b>(¥7)</b>	<b>(¥4)</b>
イベント・キャンペーン	アンケート・調査・企画	¥980	-	¥0
	イベント企画・運営	¥1,031	¥96	¥63
	エキストラ・モデル	-	-	-
	サンプリング・PR	¥1,053	(¥59)	(¥10)
	その他イベント・キャンペーン	¥1,196	¥202	¥41
<b>イベント・キャンペーン 平均</b>		<b>¥1,096</b>	<b>¥35</b>	<b>¥16</b>
医療・介護・保育	その他医療・介護・保育	¥1,059	¥157	¥2
	ヘルパー・介護	¥1,376	¥220	(¥11)
	医療専門職	-	-	-
	看護師・准看護師	¥1,338	¥131	¥20
	保育士	¥1,031	(¥46)	¥54
	薬剤師・登録販売者	-	-	-
<b>医療・介護・保育 平均</b>		<b>¥1,364</b>	<b>¥213</b>	<b>¥0</b>

職種 (大分類)	職種 (小分類)	2020年3月	前年同月比	前月比
飲食・フード	カフェ	¥901	¥18	(¥4)
	キッチン・調理補助	¥891	(¥5)	(¥5)
	その他飲食フード	¥883	(¥56)	¥3
	ファーストフード・デリ	¥935	¥10	¥0
	ファミリーレストラン	¥886	¥13	¥3
	ホール	¥937	¥17	¥0
	レストラン・専門料理店	¥927	¥25	¥2
	居酒屋・バー	¥976	¥17	¥5
	店長・マネージャー/候補	-	-	-
	<b>飲食・フード 平均</b>		<b>¥923</b>	<b>¥14</b>
レジャー・アミューズメント	インストラクター	-	-	-
	カラオケ・ネットカフェ・マンガ喫茶	¥987	¥39	¥20
	スポーツジム・スパ・レジャー施設	¥908	¥31	(¥3)
	その他レジャー・アミューズメント	¥1,013	¥114	(¥8)
	パチンコ・アミューズメント	¥1,183	¥39	¥26
	ワゴン販売・売り子	-	-	-
映画館・遊園地・テーマパーク	¥922	¥53	(¥14)	
<b>レジャー・アミューズメント 平均</b>		<b>¥1,048</b>	<b>¥1</b>	<b>¥5</b>
エステ・理美容	その他エステ・理美容	-	-	-
	ボディセラピスト・エステティシャン	¥976	¥112	¥0
	理容師・美容師・ネイル・メイク	¥899	(¥19)	¥1
<b>エステ・理美容 平均</b>		<b>¥902</b>	<b>(¥9)</b>	<b>¥2</b>
オフィスワーク	コールセンター	¥1,081	¥62	¥43
	その他オフィスワーク	-	-	-
	テレホンアポインター・テレマ	-	-	-
	事務・データ入力・受付	¥1,031	¥49	¥8
<b>オフィスワーク 平均</b>		<b>¥1,041</b>	<b>¥52</b>	<b>¥15</b>
警備・清掃・ビル管理	その他警備・清掃・ビル管理	-	-	-
	警備・交通誘導	-	-	-
	清掃・ビル管理・メンテナンス	¥915	¥32	¥4
<b>警備・清掃・ビル管理 平均</b>		<b>¥915</b>	<b>¥32</b>	<b>¥3</b>
軽作業	その他軽作業	¥1,028	¥160	(¥13)
	梱包・検品・仕分・商品管理	¥924	¥60	(¥10)
	搬入・搬出・会場設営	¥962	(¥55)	(¥8)
<b>軽作業 平均</b>		<b>¥944</b>	<b>¥75</b>	<b>(¥10)</b>
工場・倉庫・建築・土木	その他工場・倉庫・建築・土木	-	-	-
	建築・土木・設備作業	-	-	-
	構内作業・フォークリフト・溶接	-	-	-
	食品製造・加工	¥910	(¥12)	¥4
	製造・ライン	-	-	-
<b>工場・倉庫・建築・土木 平均</b>		<b>¥960</b>	<b>¥16</b>	<b>(¥25)</b>
配送・引越・ドライバー	その他配送・引越・ドライバー	-	-	-
	デリバリー・バイク便	¥966	¥5	¥3
	引越	¥979	(¥29)	(¥4)
	新聞配達・ポスティング 配達・配送・ドライバー	¥1,084 ¥1,020	- ¥22	(¥13) ¥42
<b>配送・引越・ドライバー 平均</b>		<b>¥990</b>	<b>¥1</b>	<b>¥14</b>
<b>全体 平均</b>		<b>¥995</b>	<b>¥55</b>	<b>(¥3)</b>

※サンプル数10未満は“-”と記載

## 2.<中国・四国>平均時給推移



【前年同月比】増加率が高い職種上位	当月	前年同月	増加率
営業	¥1,297	¥1,040	24.7%
医療・介護・保育	¥1,364	¥1,151	18.5%
軽作業	¥944	¥869	8.6%
【前年同月比】減少率が高い職種上位	当月	前年同月	減少率
教育	¥1,187	¥1,219	-2.6%
エステ・理美容	¥902	¥911	-1.0%
クリエイティブ・編集	¥861	¥868	-0.8%

【前月比】増加率が高い職種上位	当月	前月	増加率
営業	¥1,297	¥1,275	1.7%
イベント・キャンペーン	¥1,096	¥1,080	1.5%
オフィスワーク	¥1,041	¥1,026	1.5%
【前月比】減少率が高い職種上位	当月	前月	減少率
工場・倉庫・建築・土木	¥960	¥985	-2.5%
軽作業	¥944	¥954	-1.0%
販売・接客・サービス	¥973	¥983	-1.0%

# 平均時給調査<九州・沖縄>



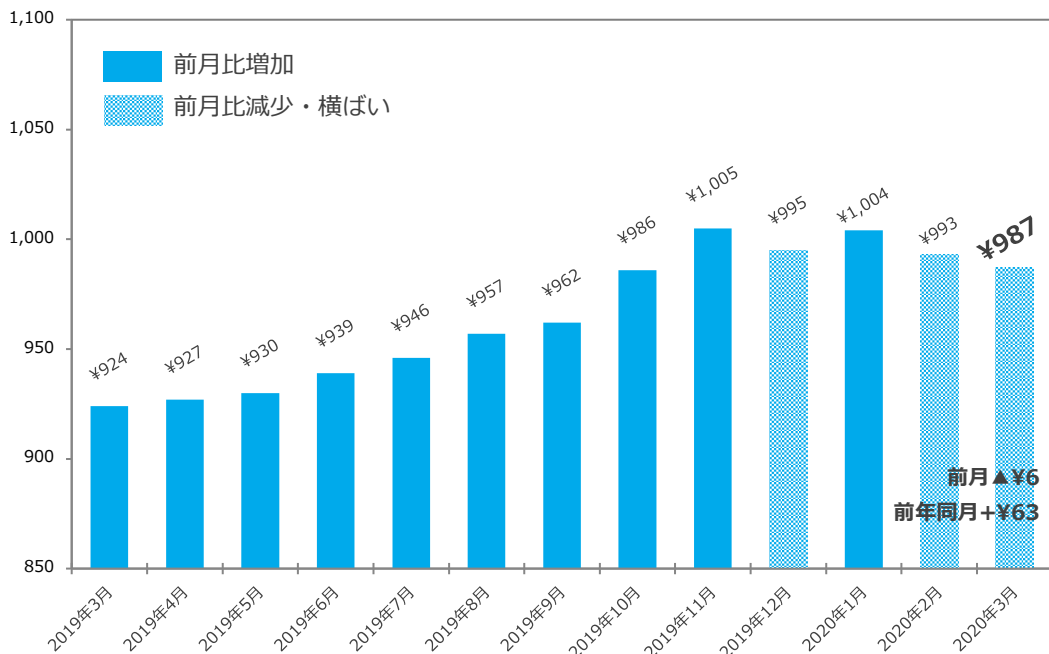
## 1.<九州・沖縄>職種別平均時給

職種 (大分類)	職種 (小分類)	2020年3月	前年同月比	前月比
販売・接客・サービス	カウンター業務	¥1,023	¥163	¥64
	ガソリンスタンド・クルマ関連	¥973	¥64	¥0
	コンビニ・スーパー	¥844	(¥11)	¥0
	その他販売・接客・サービス	¥1,044	¥153	(¥41)
	ドラッグストア・量販店	¥884	¥39	(¥1)
	パン・スイーツ・食品販売	¥876	¥19	¥0
	ホテル・ブライダル・トラベル	¥1,012	¥37	¥8
	家電量販店	¥1,243	¥103	(¥8)
	携帯販売	¥1,389	¥184	¥51
	書店・CD・DVD・レンタル店	¥829	¥25	(¥6)
	店長・マネージャー/候補	-	-	-
	<b>販売・接客・サービス 平均</b>		<b>¥979</b>	<b>¥85</b>
教育	その他教育	¥1,144	-	¥133
	家庭教師	¥1,599	(¥198)	(¥57)
	試験監督・採点・アドバイザー	¥1,154	¥18	¥45
	塾講師	¥1,165	(¥18)	(¥12)
<b>教育 平均</b>		<b>¥1,232</b>	<b>(¥38)</b>	<b>(¥21)</b>
営業	その他営業	-	-	-
	ルートセールス	-	-	-
	営業	-	-	-
	営業アシスタント	-	-	-
<b>営業 平均</b>		<b>¥1,340</b>	<b>¥272</b>	<b>¥159</b>
アパレル・ファッション関連	その他アパレル・ファッション	-	-	-
	雑貨・コスメ販売	¥893	¥3	(¥21)
	商品管理	-	-	-
	販売	¥902	¥24	¥0
	店長・マネージャー/候補	-	-	-
<b>アパレル・ファッション関連 平均</b>		<b>¥900</b>	<b>¥17</b>	<b>(¥4)</b>
エンジニア・サポート・保守	SE・プログラマー	-	-	-
	その他エンジニア・サポート・保守	-	-	-
	テクニカルサポート・保守・テスター	-	-	-
<b>エンジニア・サポート・保守 平均</b>		<b>¥1,010</b>	-	<b>¥0</b>
クリエイティブ・編集	DTP・CADオペレーター	-	-	-
	WEB/グラフィックデザイン・POP制作	-	-	-
	その他クリエイティブ・編集	-	-	-
	映像/音楽制作・フォトグラファー	¥867	¥22	(¥11)
<b>クリエイティブ・編集 平均</b>		<b>¥889</b>	<b>¥33</b>	<b>(¥2)</b>
イベント・キャンペーン	アンケート・調査・企画	¥946	-	-
	イベント企画・運営	¥1,048	¥151	¥0
	エキストラ・モデル	-	-	-
	サンプリング・PR	¥1,128	(¥130)	¥21
	その他イベント・キャンペーン	¥1,438	¥539	¥185
<b>イベント・キャンペーン 平均</b>		<b>¥1,207</b>	<b>¥8</b>	<b>¥47</b>
医療・介護・保育	その他医療・介護・保育	¥904	¥31	¥24
	ヘルパー・介護	¥1,339	¥236	(¥13)
	医療専門職	-	-	-
	看護師・准看護師	¥1,107	(¥108)	¥9
	保育士	¥1,015	¥78	¥62
	薬剤師・登録販売者	¥1,113	¥72	(¥212)
<b>医療・介護・保育 平均</b>		<b>¥1,323</b>	<b>¥235</b>	<b>¥1</b>

職種 (大分類)	職種 (小分類)	2020年3月	前年同月比	前月比
飲食・フード	カフェ	¥885	¥12	¥6
	キッチン・調理補助	¥882	¥13	¥3
	その他飲食フード	-	-	-
	ファーストフード・デリ	¥892	¥3	¥2
	ファミリーレストラン	¥869	¥14	¥3
	ホール	¥901	¥20	(¥7)
	レストラン・専門料理店	¥902	¥13	(¥2)
	居酒屋・バー	¥945	¥17	¥0
	店長・マネージャー/候補	-	-	-
	<b>飲食・フード 平均</b>		<b>¥893</b>	<b>¥11</b>
レジャー・アミューズメント	インストラクター	-	-	-
	カラオケ・ネットカフェ・マンガ喫茶	¥939	¥9	¥22
	スポーツジム・スパ・レジャー施設	¥936	¥69	¥2
	その他レジャー・アミューズメント	-	-	-
	パチンコ・アミューズメント	¥1,095	¥44	¥10
	ワゴン販売・売り子	¥988	-	(¥16)
映画館・遊園地・テーマパーク	¥905	¥55	(¥6)	
<b>レジャー・アミューズメント 平均</b>		<b>¥1,007</b>	<b>¥30</b>	<b>¥13</b>
エステ・理美容	その他エステ・理美容	-	-	-
	ボディセラピスト・エステティシャン	¥874	(¥16)	(¥8)
	理容師・美容師・ネイル・メイク	¥835	(¥96)	(¥1)
<b>エステ・理美容 平均</b>		<b>¥838</b>	<b>(¥89)</b>	<b>(¥3)</b>
オフィスワーク	コールセンター	¥1,166	(¥12)	¥8
	その他オフィスワーク	¥1,193	(¥57)	¥82
	テレフォンアポインター・テレマ	¥1,015	-	¥0
	事務・データ入力・受付	¥1,093	¥31	¥4
<b>オフィスワーク 平均</b>		<b>¥1,115</b>	<b>¥7</b>	<b>¥6</b>
警備・清掃・ビル管理	その他警備・清掃・ビル管理	-	-	-
	警備・交通誘導	¥914	¥31	¥13
	清掃・ビル管理・メンテナンス	¥933	¥28	¥3
<b>警備・清掃・ビル管理 平均</b>		<b>¥931</b>	<b>¥28</b>	<b>¥4</b>
軽作業	その他軽作業	¥1,004	¥178	(¥14)
	梱包・検品・仕分・商品管理	¥913	¥14	(¥7)
	搬入・搬出・会場設営	¥929	-	-
<b>軽作業 平均</b>		<b>¥930</b>	<b>¥43</b>	<b>(¥9)</b>
工場・倉庫・建築・土木	その他工場・倉庫・建築・土木	-	-	-
	建築・土木・設備作業	-	-	-
	構内作業・フォークリフト・溶接	-	-	-
	食品製造・加工	¥855	¥4	(¥7)
製造・ライン	¥1,074	-	(¥215)	
<b>工場・倉庫・建築・土木 平均</b>		<b>¥929</b>	<b>¥13</b>	<b>(¥100)</b>
配送・引越・ドライバー	その他配送・引越・ドライバー	-	-	-
	デリバリー・バイク便	¥948	¥35	¥5
	引越	¥1,054	(¥23)	¥0
	新聞配達・ポスティング	¥961	(¥22)	¥17
配達・配送・ドライバー	¥966	¥15	(¥2)	
<b>配送・引越・ドライバー 平均</b>		<b>¥962</b>	<b>¥10</b>	<b>¥1</b>
<b>全体 平均</b>		<b>¥987</b>	<b>¥63</b>	<b>(¥6)</b>

※サンプル数10未満は“-”と記載

## 2.<九州・沖縄>平均時給推移



【前年同月比】増加率が高い職種上位	当月	前年同月	増加率
営業	¥1,340	¥1,068	25.5%
医療・介護・保育	¥1,323	¥1,088	21.6%
販売・接客・サービス	¥979	¥894	9.5%
【前年同月比】減少率が高い職種上位	当月	前年同月	減少率
エステ・理美容	¥838	¥927	-9.6%
教育	¥1,232	¥1,270	-3.0%
-	-	-	-

【前月比】増加率が高い職種上位	当月	前月	増加率
営業	¥1,340	¥1,181	13.5%
イベント・キャンペーン	¥1,207	¥1,160	4.1%
レジャー・アミューズメント	¥1,007	¥994	1.3%
【前月比】減少率が高い職種上位	当月	前月	減少率
工場・倉庫・建築・土木	¥929	¥1,029	-9.7%
教育	¥1,232	¥1,253	-1.7%
オフィスワーク	¥1,115	¥1,109	-1.5%