

# 【2020年5月度】アルバイト・パートの平均時給レポート

## Contents

全国概要

---

都道府県別平均時給（最低賃金差）

---

エリア別詳細（職種別平均時給、月別平均時給推移）

---

概要	P.2
都道府県	P.3
全国	P.4
関東	P.5
関西	P.6
東海	P.7
北海道・東北	P.8
甲信越・北陸	P.9
中国・四国	P.10
九州・沖縄	P.11

## 調査概要

### 【調査期間】

2020年5月1日～2020年5月31日

### 【集計対象データ】

該当月に、弊社アルバイト情報サイト「マイナビバイト」に掲載された求人情報から、下記除外対象データを除き集計。

除外対象：給与区分が時給以外、給与金額が3,001円以上、雇用形態がアルバイト・パート以外

### 【集計対象エリア】

#### 全国47都道府県

関東：東京都、神奈川県、埼玉県、千葉県、栃木県、茨城県、群馬県

関西：大阪府、兵庫県、京都府、滋賀県、奈良県、和歌山県

東海：愛知県、静岡県、岐阜県、三重県

北海道・東北：北海道、宮城県、青森県、岩手県、秋田県、山形県、福島県

甲信越・北陸：新潟県、富山県、石川県、福井県、山梨県、長野県

中国・四国：広島県、岡山県、鳥取県、島根県、山口県、香川県、徳島県、愛媛県、高知県

九州・沖縄：福岡県、佐賀県、長崎県、熊本県、大分県、宮崎県、鹿児島県、沖縄県

※当調査はマイナビバイトにご掲載されている企業様の平均時給となります。実際の市場感とは異なる場合がございますので、予めご了承ください。

## 平均時給調査〈全国概要〉

### 5月の全国平均時給は1,089円（前月比-13円）、2月から4カ月連続の減少となった。

5月の全国平均時給は、1,089円（前月1,102円、前年同月1,074円）で前月から13円の減少、前年同月から15円増加しています。

エリア別では「関東エリア」が最も高く1,155円、次いで「関西エリア」が1,092円、「東海エリア」が1,068円となりました。

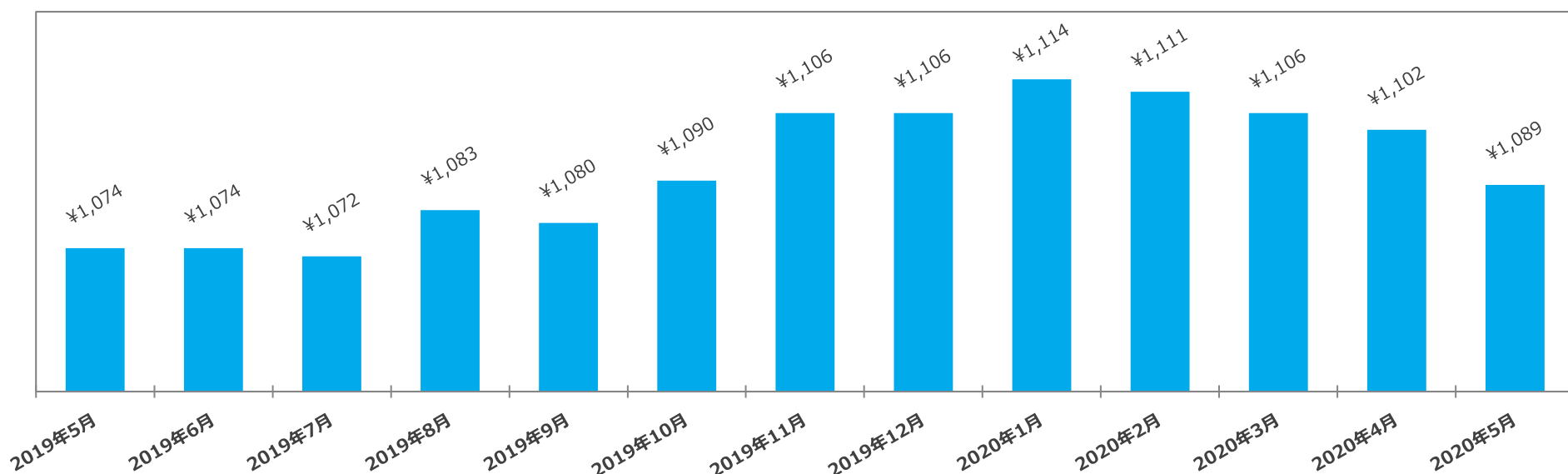
職種別では「イベント・キャンペーン」が1,563円と最も高く、次いで「エンジニア・サポート・保守」が1,380円、「医療・介護・保育」が1,296円となりました。

#### 1.全国職種別平均時給

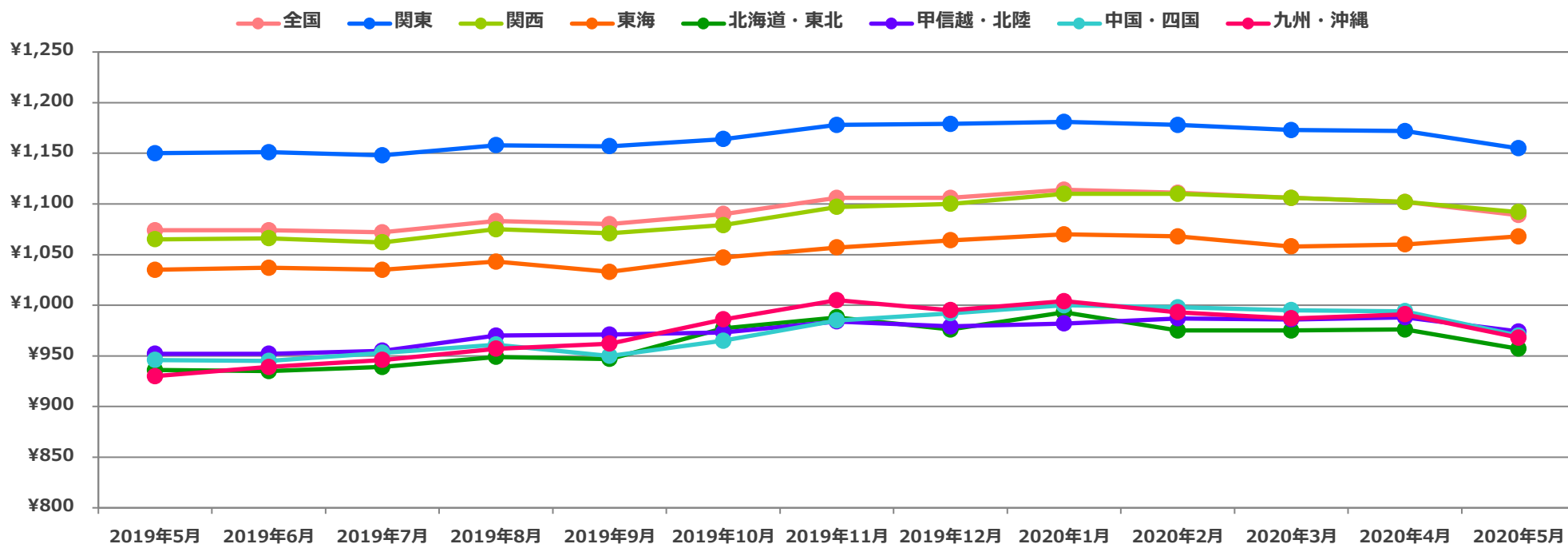
※サンプル数10未満は“-”と記載

職種（大分類）	全国	関東	関西	東海	北海道・東北	甲信越・北陸	中国・四国	九州・沖縄
飲食・フード	¥ 986	¥ 1,045	¥ 979	¥ 979	¥ 898	¥ 951	¥ 920	¥ 890
販売・接客・サービス	¥ 1,015	¥ 1,060	¥ 1,028	¥ 1,028	¥ 908	¥ 942	¥ 956	¥ 937
アパレル・ファッション関連	¥ 943	¥ 1,012	¥ 954	¥ 972	¥ 870	¥ 929	¥ 891	¥ 885
レジャー・アミューズメント	¥ 1,056	¥ 1,082	¥ 1,041	¥ 1,141	¥ 981	¥ 1,006	¥ 1,031	¥ 991
クリエイティブ・編集	¥ 1,127	¥ 1,184	¥ 1,073	-	-	-	-	-
エンジニア・サポート・保守	¥ 1,380	¥ 1,432	-	-	-	-	-	-
イベント・キャンペーン	¥ 1,563	¥ 1,709	¥ 1,423	¥ 1,193	¥ 1,262	-	¥ 1,178	¥ 1,422
教育	¥ 1,256	¥ 1,225	¥ 1,329	¥ 1,351	¥ 1,311	¥ 1,312	¥ 1,166	¥ 1,301
医療・介護・保育	¥ 1,296	¥ 1,358	¥ 1,235	¥ 1,235	¥ 1,101	¥ 1,117	¥ 1,231	¥ 1,175
オフィスワーク	¥ 1,155	¥ 1,237	¥ 1,106	¥ 1,056	¥ 1,083	¥ 1,091	¥ 1,015	¥ 1,088
営業	¥ 1,261	¥ 1,244	-	¥ 1,496	¥ 1,014	¥ 1,014	-	-
エステ・理美容	¥ 985	¥ 1,050	¥ 1,006	¥ 1,024	¥ 908	¥ 996	¥ 891	¥ 825
配送・引越・ドライバー	¥ 1,058	¥ 1,116	¥ 1,042	¥ 1,036	¥ 949	¥ 987	¥ 986	¥ 958
軽作業	¥ 1,060	¥ 1,130	¥ 1,046	¥ 1,038	¥ 919	¥ 911	¥ 908	¥ 930
工場・倉庫・建築・土木	¥ 1,098	¥ 1,182	¥ 1,152	¥ 1,124	¥ 1,018	¥ 937	¥ 929	¥ 1,089
警備・清掃・ビル管理	¥ 1,000	¥ 1,067	¥ 1,028	¥ 991	¥ 953	¥ 911	¥ 922	¥ 936
<b>アルバイト・パート総計</b>	<b>¥ 1,089</b>	<b>¥ 1,155</b>	<b>¥ 1,092</b>	<b>¥ 1,068</b>	<b>¥ 957</b>	<b>¥ 974</b>	<b>¥ 970</b>	<b>¥ 968</b>

#### 2.〈全国〉平均時給推移



#### 3.〈エリア別〉平均時給推移

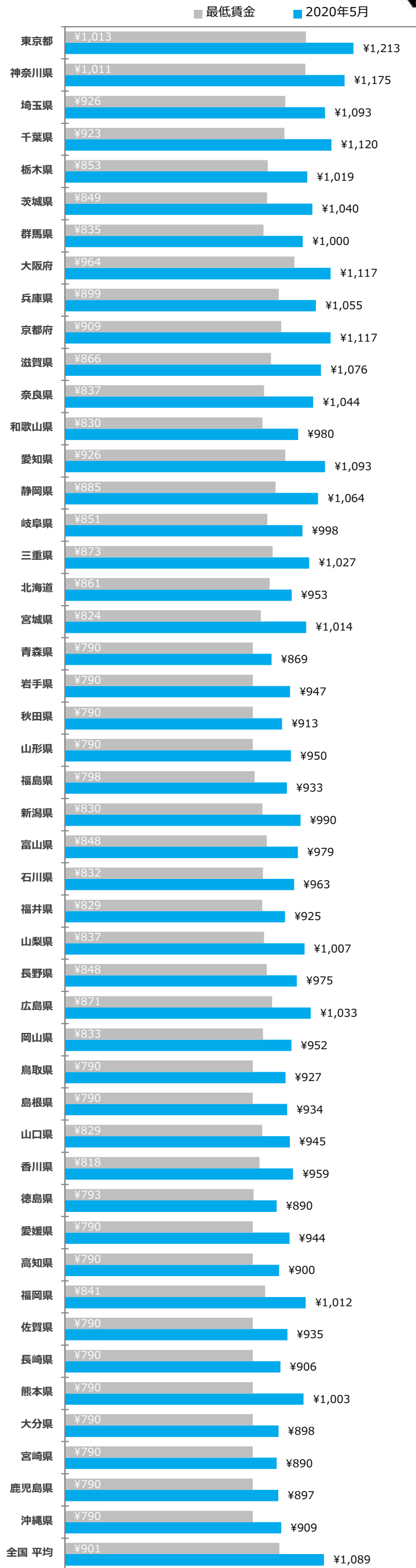


# 平均時給調査<都道府県>



## 1.<都道府県> 職種別平均時給

職種 (大分類)	職種 (小分類)	2020年5月	前年同月比	前月比	最低賃金差
関東	東京都	¥1,213	¥9	(¥19)	¥200
	神奈川県	¥1,175	¥25	(¥14)	¥164
	埼玉県	¥1,093	(¥14)	(¥21)	¥167
	千葉県	¥1,120	¥19	(¥5)	¥197
	栃木県	¥1,019	¥39	(¥5)	¥166
	茨城県	¥1,040	¥69	¥3	¥191
	群馬県	¥1,000	¥47	¥5	¥165
関東 平均		¥1,155	¥5	(¥17)	
関西	大阪府	¥1,117	¥26	(¥13)	¥153
	兵庫県	¥1,055	¥22	(¥14)	¥156
	京都府	¥1,117	¥49	¥3	¥208
	滋賀県	¥1,076	¥22	(¥11)	¥210
	奈良県	¥1,044	¥45	¥3	¥207
	和歌山県	¥980	¥21	(¥31)	¥150
関西 平均		¥1,092	¥27	(¥10)	
東海	愛知県	¥1,093	¥33	¥12	¥167
	静岡県	¥1,064	¥49	¥14	¥179
	岐阜県	¥998	¥2	(¥9)	¥147
	三重県	¥1,027	¥33	(¥9)	¥154
東海 平均		¥1,068	¥33	¥8	
北海道・東北	北海道	¥953	(¥1)	(¥23)	¥92
	宮城県	¥1,014	¥55	(¥11)	¥190
	青森県	¥869	¥14	(¥54)	¥79
	岩手県	¥947	¥60	(¥2)	¥157
	秋田県	¥913	¥42	(¥9)	¥123
	山形県	¥950	¥40	(¥19)	¥160
福島県	¥933	(¥1)	(¥27)	¥135	
北海道・東北 平均		¥957	¥21	(¥19)	
甲信越・北陸	新潟県	¥990	¥59	¥0	¥160
	富山県	¥979	(¥1)	(¥15)	¥131
	石川県	¥963	¥7	(¥20)	¥131
	福井県	¥925	(¥34)	(¥38)	¥96
	山梨県	¥1,007	¥66	¥0	¥170
長野県	¥975	¥21	(¥11)	¥127	
甲信越・北陸 平均		¥974	¥22	(¥14)	
中国・四国	広島県	¥1,033	¥44	(¥12)	¥162
	岡山県	¥952	¥13	(¥37)	¥119
	鳥取県	¥927	¥28	¥1	¥137
	島根県	¥934	¥14	¥14	¥144
	山口県	¥945	¥3	(¥17)	¥116
	香川県	¥959	¥28	(¥36)	¥141
	徳島県	¥890	(¥24)	(¥47)	¥97
	愛媛県	¥944	¥35	(¥26)	¥154
高知県	¥900	¥7	(¥25)	¥110	
中国・四国 平均		¥970	¥24	(¥24)	
九州・沖縄	福岡県	¥1,012	¥39	(¥18)	¥171
	佐賀県	¥935	¥34	(¥42)	¥145
	長崎県	¥906	¥14	(¥58)	¥116
	熊本県	¥1,003	¥95	(¥6)	¥213
	大分県	¥898	¥6	(¥27)	¥108
	宮崎県	¥890	¥9	(¥30)	¥100
	鹿児島県	¥897	¥7	(¥53)	¥107
沖縄県	¥909	¥10	(¥16)	¥119	
九州・沖縄 平均		¥968	¥38	(¥23)	
全国 平均		¥1,089	¥15	(¥13)	¥188



### 調査概要

【集計対象データ】

該月に、弊社アルバイト情報サイト「マイナビバイト」に掲載された求人情報から、下記除外対象データを除き集計。

除外対象：給与区分が時給以外、給与金額が3,001円以上、雇用形態がアルバイト・パート以外

【集計対象エリア】

全国47都道府県

関東：東京都、神奈川県、埼玉県、千葉県、栃木県、茨城県、群馬県

関西：大阪府、兵庫県、京都府、滋賀県、奈良県、和歌山県

東海：愛知県、静岡県、岐阜県、三重県

北海道・東北：北海道、宮城県、青森県、岩手県、秋田県、山形県、福島県

甲信越・北陸：新潟県、富山県、石川県、福井県、山梨県、長野県

中国・四国：広島県、岡山県、鳥取県、島根県、山口県、香川県、徳島県、愛媛県、高知県

九州・沖縄：福岡県、佐賀県、長崎県、熊本県、大分県、宮崎県、鹿児島県、沖縄県

# 平均時給調査<全国>



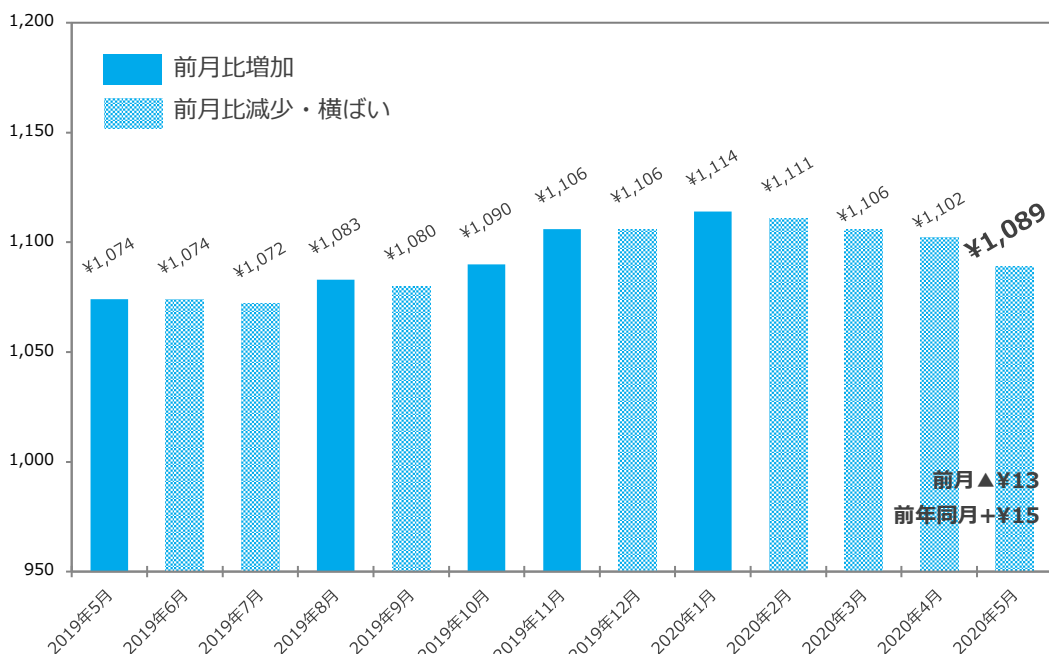
## 1.<全国>職種別平均時給

職種 (大分類)	職種 (小分類)	2020年5月	前年同月比	前月比
販売・接客・サービス	カウンター業務	¥1,014	(¥73)	(¥85)
	ガソリンスタンド・クルマ関連	¥999	¥31	(¥15)
	コンビニ・スーパー	¥972	¥28	¥9
	その他販売・接客・サービス	¥1,121	¥121	¥16
	ドラッグストア・量販店	¥950	¥7	(¥9)
	パン・スイーツ・食品販売	¥963	(¥25)	(¥14)
	ホテル・ブライダル・トラベル	¥1,016	(¥50)	¥11
	家電量販店	¥1,245	¥61	(¥120)
	携帯販売	¥1,288	(¥167)	(¥57)
	書店・CD・DVD・レンタル店	¥884	¥7	(¥8)
	店長・マネージャー/候補	-	-	-
	<b>販売・接客・サービス 平均</b>		<b>¥1,015</b>	<b>(¥13)</b>
教育	その他教育	¥1,249	¥21	¥2
	家庭教師	¥1,652	(¥61)	¥26
	試験監督・採点・アドバイザー	¥1,196	(¥57)	(¥32)
	塾講師	¥1,203	(¥111)	(¥66)
	<b>教育 平均</b>		<b>¥1,256</b>	<b>(¥85)</b>
営業	その他営業	-	-	-
	ルートセールス	¥1,003	(¥503)	(¥15)
	営業	¥1,378	(¥171)	(¥86)
	営業アシスタント	-	-	-
<b>営業 平均</b>		<b>¥1,261</b>	<b>(¥238)</b>	<b>(¥103)</b>
アパレル・ファッション関連	その他アパレル・ファッション	-	-	-
	雑貨・コスメ販売	¥949	¥928	¥1,027
	商品管理	-	-	-
	販売	¥964	¥944	¥1,004
	店長・マネージャー/候補	-	-	-
<b>アパレル・ファッション関連 平均</b>		<b>¥943</b>	<b>(¥23)</b>	<b>(¥20)</b>
エンジニア・サポート・保守	SE・プログラマー	¥1,370	¥75	(¥82)
	その他エンジニア・サポート・保守	-	-	-
	テクニカルサポート・保守・テスター	¥1,431	¥204	(¥41)
<b>エンジニア・サポート・保守 平均</b>		<b>¥1,380</b>	<b>¥123</b>	<b>(¥57)</b>
クリエイティブ・編集	DTP・CADオペレーター	¥1,099	(¥124)	(¥39)
	WEB/グラフィックデザイン・POP制作	¥1,146	¥36	(¥11)
	その他クリエイティブ・編集	¥1,040	¥18	¥14
	映像/音楽制作・フォトグラファー	¥1,052	¥58	¥149
	編集・制作・校正	¥1,165	¥16	¥12
<b>クリエイティブ・編集 平均</b>		<b>¥1,127</b>	<b>¥55</b>	<b>¥109</b>
イベント・キャンペーン	アンケート・調査・企画	-	-	-
	イベント企画・運営	¥1,564	¥383	¥158
	エキストラ・モデル	-	-	-
	サンプリング・PR	¥1,728	¥303	¥132
	その他イベント・キャンペーン	¥1,476	¥287	(¥31)
<b>イベント・キャンペーン 平均</b>		<b>¥1,563</b>	<b>¥238</b>	<b>¥64</b>
医療・介護・保育	その他医療・介護・保育	¥1,088	¥17	¥14
	ヘルパー・介護	¥1,258	(¥31)	(¥94)
	医療専門職	¥1,818	¥467	¥152
	看護師・准看護師	¥1,799	¥299	¥103
	保育士	¥1,178	¥7	(¥30)
	薬剤師・登録販売者	¥1,168	(¥377)	(¥82)
<b>医療・介護・保育 平均</b>		<b>¥1,296</b>	<b>¥6</b>	<b>(¥58)</b>

職種 (大分類)	職種 (小分類)	2020年5月	前年同月比	前月比
飲食・フード	カフェ	¥1,014	¥21	¥10
	キッチン・調理補助	¥970	¥0	(¥9)
	その他飲食フード	¥901	(¥3)	(¥68)
	ファーストフード・デリ	¥984	¥3	(¥8)
	ファミリーレストラン	¥975	¥44	¥23
	ホール	¥999	(¥6)	(¥6)
	レストラン・専門料理店	¥986	¥7	(¥7)
	居酒屋・バー	¥1,030	¥2	(¥18)
	店長・マネージャー/候補	-	-	-
	<b>飲食・フード 平均</b>		<b>¥986</b>	<b>¥3</b>
レジャー・アミューズメント	インストラクター	¥1,000	(¥16)	(¥50)
	カラオケ・ネットカフェ・マンガ喫茶	¥1,001	(¥1)	(¥29)
	スポーツジム・スパ・レジャー施設	¥1,002	¥44	¥9
	その他レジャー・アミューズメント	¥1,005	¥4	(¥128)
	パチンコ・アミューズメント	¥1,126	(¥140)	(¥159)
	ワゴン販売・売り子	¥1,156	(¥29)	¥4
	映画館・遊園地・テーマパーク	¥983	¥25	¥6
<b>レジャー・アミューズメント 平均</b>		<b>¥1,056</b>	<b>(¥87)</b>	<b>(¥117)</b>
エステ・理美容	その他エステ・理美容	-	-	-
	ボディセラピスト・エステティシャン	¥938	(¥72)	(¥46)
	理容師・美容師・ネイル・メイク	¥986	¥5	(¥5)
<b>エステ・理美容 平均</b>		<b>¥985</b>	<b>(¥2)</b>	<b>(¥6)</b>
オフィスワーク	コールセンター	¥1,214	(¥4)	(¥49)
	その他オフィスワーク	¥1,307	(¥3)	¥64
	テレフォンアポインター・テレマ	¥1,309	(¥7)	(¥37)
	事務・データ入力・受付	¥1,120	(¥17)	(¥9)
<b>オフィスワーク 平均</b>		<b>¥1,155</b>	<b>(¥16)</b>	<b>(¥12)</b>
警備・清掃・ビル管理	その他警備・清掃・ビル管理	¥999	(¥6)	(¥20)
	警備・交通誘導	¥1,047	(¥7)	(¥20)
	清掃・ビル管理・メンテナンス	¥993	¥18	(¥9)
<b>警備・清掃・ビル管理 平均</b>		<b>¥1,000</b>	<b>¥8</b>	<b>(¥10)</b>
軽作業	その他軽作業	¥1,035	(¥7)	(¥26)
	梱包・検品・仕分・商品管理	¥1,061	¥43	(¥19)
	搬入・搬出・会場設営	¥1,055	(¥137)	(¥13)
<b>軽作業 平均</b>		<b>¥1,060</b>	<b>¥31</b>	<b>(¥19)</b>
工場・倉庫・建築・土木	その他工場・倉庫・建築・土木	¥1,228	¥143	(¥4)
	建築・土木・設備作業	¥1,153	(¥95)	(¥53)
	構内作業・フォークリフト・溶接	¥1,239	¥42	(¥13)
	食品製造・加工	¥938	¥17	(¥41)
	製造・ライン	¥1,239	¥128	¥47
<b>工場・倉庫・建築・土木 平均</b>		<b>¥1,098</b>	<b>¥66</b>	<b>¥4</b>
配送・引越・ドライバー	その他配送・引越・ドライバー	¥981	¥13	¥71
	デリバリー・バイク便	¥1,047	(¥20)	(¥18)
	引越	¥1,037	(¥32)	(¥13)
	新聞配達・ポスティング 配達・配送・ドライバー	¥1,067 ¥1,085	(¥11) (¥10)	(¥17) (¥13)
<b>配送・引越・ドライバー 平均</b>		<b>¥1,058</b>	<b>(¥17)</b>	<b>(¥15)</b>
<b>全体 平均</b>		<b>¥1,089</b>	<b>¥15</b>	<b>(¥13)</b>

※サンプル数10未満は“-”と記載

## 2.<全国>平均時給推移



【前年同月比】増加率が高い職種上位	当月	前年同月	増加率
イベント・キャンペーン	¥1,563	¥1,325	18.0%
エンジニア・サポート・保守	¥1,380	¥1,257	9.8%
工場・倉庫・建築・土木	¥1,098	¥1,032	6.4%
【前年同月比】減少率が高い職種上位	当月	前年同月	減少率
営業	¥1,261	¥1,499	-15.9%
レジャー・アミューズメント	¥1,056	¥1,143	-7.6%
教育	¥1,256	¥1,341	-6.3%

【前月比】増加率が高い職種上位	当月	前月	増加率
クリエイティブ・編集	¥1,127	¥1,018	10.7%
イベント・キャンペーン	¥1,563	¥1,499	4.3%
工場・倉庫・建築・土木	¥1,098	¥1,094	0.4%
【前月比】減少率が高い職種上位	当月	前月	減少率
レジャー・アミューズメント	¥1,056	¥1,173	-10.0%
営業	¥1,261	¥1,364	-7.6%
教育	¥1,256	¥1,313	-4.3%

# 平均時給調査<関東>

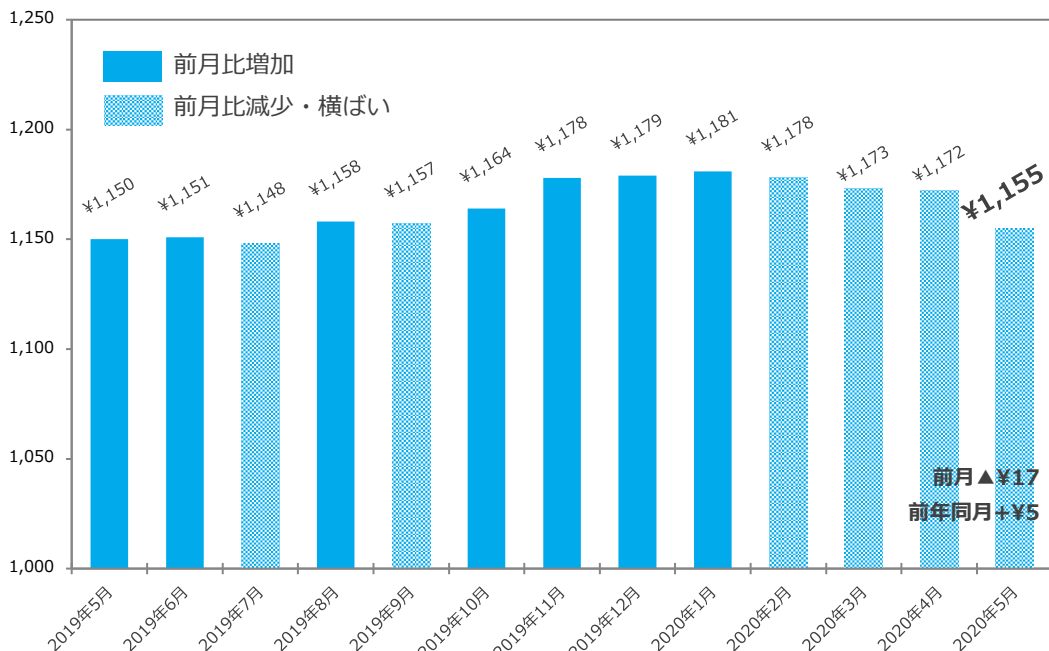
## 1.<関東>職種別平均時給

職種 (大分類)	職種 (小分類)	2020年5月	前年同月比	前月比
販売・接客・サービス	カウンター業務	¥1,061	(¥187)	(¥168)
	ガソリンスタンド・クルマ関連	¥1,048	¥21	(¥12)
	コンビニ・スーパー	¥1,019	¥17	¥7
	その他販売・接客・サービス	¥1,200	¥95	¥14
	ドラッグストア・量販店	¥997	¥19	(¥3)
	パン・スイーツ・食品販売	¥1,017	(¥28)	(¥18)
	ホテル・ブライダル・トラベル	¥1,142	(¥32)	¥61
	家電量販店	¥1,099	(¥211)	(¥393)
	携帯販売	¥1,343	(¥219)	(¥111)
	書店・CD・DVD・レンタル店	¥954	¥13	(¥12)
	店長・マネージャー/候補	-	-	-
	<b>販売・接客・サービス 平均</b>		<b>¥1,060</b>	<b>(¥61)</b>
教育	その他教育	¥1,286	¥5	¥5
	家庭教師	¥1,604	(¥69)	(¥3)
	試験監督・採点・アドバイザー	¥1,269	(¥47)	(¥2)
	塾講師	¥1,189	(¥175)	(¥86)
<b>教育 平均</b>		<b>¥1,225</b>	<b>(¥155)</b>	<b>(¥86)</b>
営業	その他営業	-	-	-
	ルートセールス	-	-	-
	営業	¥1,372	(¥214)	(¥160)
	営業アシスタント	-	-	-
<b>営業 平均</b>		<b>¥1,244</b>	<b>(¥298)</b>	<b>(¥160)</b>
アパレル・ファッション関連	その他アパレル・ファッション	-	-	-
	雑貨・コスメ販売	¥1,020	(¥7)	¥1
	商品管理	-	-	-
	販売	¥1,011	¥7	(¥5)
	店長・マネージャー/候補	-	-	-
<b>アパレル・ファッション関連 平均</b>		<b>¥1,012</b>	<b>(¥4)</b>	<b>(¥5)</b>
エンジニア・サポート・保守	SE・プログラマー	¥1,424	¥78	(¥66)
	その他エンジニア・サポート・保守	-	-	-
	テクニカルサポート・保守・テスター	¥1,491	¥248	(¥62)
<b>エンジニア・サポート・保守 平均</b>		<b>¥1,432</b>	<b>¥121</b>	<b>(¥70)</b>
クリエイティブ・編集	DTP・CADオペレーター	-	-	-
	WEB/グラフィックデザイン・POP制作	¥1,229	¥75	¥21
	その他クリエイティブ・編集	-	-	-
	映像/音楽制作・フォトグラファー	¥1,118	¥1	¥111
	編集・制作・校正	¥1,201	¥19	¥33
<b>クリエイティブ・編集 平均</b>		<b>¥1,184</b>	<b>¥37</b>	<b>¥57</b>
イベント・キャンペーン	アンケート・調査・企画	-	-	-
	イベント企画・運営	¥1,588	¥338	¥51
	エキストラ・モデル	-	-	-
	サンプリング・PR	¥1,980	¥492	¥197
	その他イベント・キャンペーン	¥1,586	¥252	(¥46)
<b>イベント・キャンペーン 平均</b>		<b>¥1,709</b>	<b>¥287</b>	<b>¥51</b>
医療・介護・保育	その他医療・介護・保育	¥1,045	(¥3)	(¥17)
	ヘルパー・介護	¥1,290	(¥62)	(¥94)
	医療専門職	¥2,052	¥729	¥255
	看護師・准看護師	¥1,864	¥332	¥98
	保育士	¥1,249	¥54	(¥18)
	薬剤師・登録販売者	¥1,222	(¥746)	(¥103)
<b>医療・介護・保育 平均</b>		<b>¥1,358</b>	<b>¥10</b>	<b>(¥39)</b>

職種 (大分類)	職種 (小分類)	2020年5月	前年同月比	前月比
飲食・フード	カフェ	¥1,076	¥38	¥13
	キッチン・調理補助	¥1,030	¥9	(¥7)
	その他飲食フード	-	-	-
	ファーストフード・デリ	¥1,043	¥8	(¥9)
	ファミリーレストラン	¥1,028	¥53	¥23
	ホール	¥1,046	(¥12)	(¥14)
	レストラン・専門料理店	¥1,055	¥20	¥2
	居酒屋・バー	¥1,068	(¥1)	(¥24)
	店長・マネージャー/候補	-	-	-
	<b>飲食・フード 平均</b>		<b>¥1,045</b>	<b>¥11</b>
レジャー・アミューズメント	インストラクター	-	-	-
	カラオケ・ネットカフェ・マンガ喫茶	¥1,020	(¥11)	(¥61)
	スポーツジム・スパ・レジャー施設	¥1,042	¥31	(¥5)
	その他レジャー・アミューズメント	-	-	-
	パチンコ・アミューズメント	¥1,185	(¥153)	(¥178)
	ワゴン販売・売り子	-	-	-
映画館・遊園地・テーマパーク	¥1,071	¥63	¥34	
<b>レジャー・アミューズメント 平均</b>		<b>¥1,082</b>	<b>(¥111)</b>	<b>(¥145)</b>
エステ・理美容	その他エステ・理美容	-	-	-
	ボディセラピスト・エステティシャン	-	-	-
	理容師・美容師・ネイル・メイク	¥1,049	¥19	¥6
<b>エステ・理美容 平均</b>		<b>¥1,050</b>	<b>¥32</b>	<b>¥6</b>
オフィスワーク	コールセンター	¥1,349	¥112	(¥22)
	その他オフィスワーク	¥1,522	¥25	¥126
	テレフォンアポインター・テレマ	¥1,615	¥200	(¥14)
	事務・データ入力・受付	¥1,189	(¥25)	(¥3)
<b>オフィスワーク 平均</b>		<b>¥1,237</b>	<b>¥8</b>	<b>(¥4)</b>
警備・清掃・ビル管理	その他警備・清掃・ビル管理	-	-	-
	警備・交通誘導	¥1,209	¥58	(¥36)
	清掃・ビル管理・メンテナンス	¥1,058	¥3	(¥18)
<b>警備・清掃・ビル管理 平均</b>		<b>¥1,067</b>	<b>(¥6)</b>	<b>(¥17)</b>
軽作業	その他軽作業	¥1,112	¥33	(¥13)
	梱包・検品・仕分・商品管理	¥1,130	¥65	(¥18)
	搬入・搬出・会場設営	¥1,128	(¥99)	(¥24)
<b>軽作業 平均</b>		<b>¥1,130</b>	<b>¥53</b>	<b>(¥17)</b>
工場・倉庫・建築・土木	その他工場・倉庫・建築・土木	¥1,312	-	¥66
	建築・土木・設備作業	-	-	-
	構内作業・フォークリフト・溶接	¥1,287	¥69	(¥9)
	食品製造・加工	¥1,047	¥33	(¥49)
	製造・ライン	¥1,191	¥194	(¥16)
<b>工場・倉庫・建築・土木 平均</b>		<b>¥1,182</b>	<b>¥57</b>	<b>¥6</b>
配送・引越・ドライバー	その他配送・引越・ドライバー	-	-	-
	デリバリー・バイク便	¥1,110	(¥11)	(¥12)
	引越	¥1,185	¥88	(¥15)
	新聞配達・ポスティング	¥1,155	¥19	(¥21)
配達・配送・ドライバー	¥1,120	(¥30)	(¥22)	
<b>配送・引越・ドライバー 平均</b>		<b>¥1,116</b>	<b>(¥14)</b>	<b>(¥14)</b>
<b>全体 平均</b>		<b>¥1,155</b>	<b>¥5</b>	<b>(¥17)</b>

※サンプル数10未満は“-”と記載

## 2.<関東>平均時給推移



【前年同月比】増加率が高い職種上位	当月	前年同月	増加率
イベント・キャンペーン	¥1,709	¥1,422	20.2%
エンジニア・サポート・保守	¥1,432	¥1,311	9.2%
工場・倉庫・建築・土木	¥1,182	¥1,125	5.1%
【前年同月比】減少率が高い職種上位	当月	前年同月	減少率
営業	¥1,244	¥1,542	-19.3%
教育	¥1,225	¥1,380	-11.2%
レジャー・アミューズメント	¥1,082	¥1,193	-9.3%
【前月比】増加率が高い職種上位	当月	前月	増加率
クリエイティブ・編集	¥1,184	¥1,127	5.1%
イベント・キャンペーン	¥1,709	¥1,658	3.1%
エステ・理美容	¥1,050	¥1,044	0.6%
【前月比】減少率が高い職種上位	当月	前月	減少率
レジャー・アミューズメント	¥1,082	¥1,227	-11.8%
営業	¥1,244	¥1,404	-11.4%
教育	¥1,225	¥1,311	-6.6%

# 平均時給調査<関西>

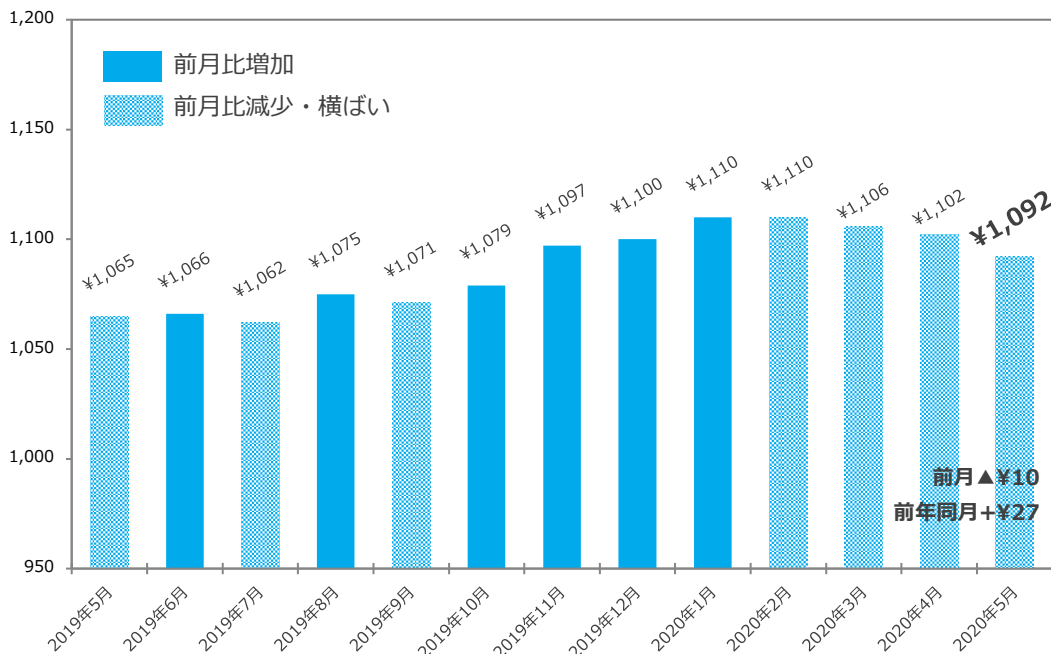
## 1.<関西>職種別平均時給

職種 (大分類)	職種 (小分類)	2020年5月	前年同月比	前月比
販売・接客・サービス	カウンター業務	¥1,001	¥57	¥48
	ガソリンスタンド・クルマ関連	¥1,045	¥72	(¥33)
	コンビニ・スーパー	¥949	¥16	¥0
	その他販売・接客・サービス	¥1,145	¥176	¥36
	ドラッグストア・量販店	¥948	(¥18)	(¥7)
	パン・スイーツ・食品販売	¥974	¥7	¥2
	ホテル・ブライダル・トラベル	¥1,021	(¥59)	(¥50)
	家電量販店	¥1,007	(¥154)	(¥200)
	携帯販売	¥1,207	(¥29)	(¥109)
	書店・CD・DVD・レンタル店	¥919	¥11	(¥14)
	店長・マネージャー/候補	-	-	-
	<b>販売・接客・サービス 平均</b>		<b>¥1,028</b>	<b>¥52</b>
教育	その他教育	¥985	(¥11)	(¥206)
	家庭教師	¥1,653	(¥302)	¥30
	試験監督・採点・アドバイザー	¥1,131	(¥91)	(¥87)
	塾講師	¥1,278	(¥19)	(¥15)
<b>教育 平均</b>		<b>¥1,329</b>	<b>¥3</b>	<b>(¥14)</b>
営業	その他営業	-	-	-
	ルートセールス	-	-	-
	営業	-	-	-
	営業アシスタント	-	-	-
<b>営業 平均</b>		<b>-</b>	<b>-</b>	<b>-</b>
アパレル・ファッション関連	その他アパレル・ファッション	-	-	-
	雑貨・コスメ販売	¥945	(¥36)	(¥20)
	商品管理	-	-	-
	販売	¥954	(¥1)	(¥15)
	店長・マネージャー/候補	-	-	-
<b>アパレル・ファッション関連 平均</b>		<b>¥954</b>	<b>(¥14)</b>	<b>(¥15)</b>
エンジニア・サポート・保守	SE・プログラマー	-	-	-
	その他エンジニア・サポート・保守	-	-	-
	テクニカルサポート・保守・テスター	-	-	-
<b>エンジニア・サポート・保守 平均</b>		<b>-</b>	<b>-</b>	<b>-</b>
クリエイティブ・編集	DTP・CADオペレーター	-	-	-
	WEB/グラフィックデザイン・POP制作	¥1,069	(¥46)	(¥13)
	その他クリエイティブ・編集	-	-	-
	映像/音楽制作・フォトグラファー	-	-	-
	編集・制作・校正	-	-	-
<b>クリエイティブ・編集 平均</b>		<b>¥1,073</b>	<b>¥6</b>	<b>¥40</b>
イベント・キャンペーン	アンケート・調査・企画	-	-	-
	イベント企画・運営	-	-	-
	エキストラ・モデル	-	-	-
	サンプリング・PR	¥1,234	(¥26)	(¥42)
	その他イベント・キャンペーン	¥1,496	¥261	¥10
<b>イベント・キャンペーン 平均</b>		<b>¥1,423</b>	<b>¥218</b>	<b>¥90</b>
医療・介護・保育	その他医療・介護・保育	¥1,619	¥416	¥302
	ヘルパー・介護	¥1,234	¥28	(¥81)
	医療専門職	-	-	-
	看護師・准看護師	¥1,626	¥185	¥162
	保育士	¥1,020	(¥19)	(¥64)
	薬剤師・登録販売者	¥1,104	(¥31)	(¥51)
<b>医療・介護・保育 平均</b>		<b>¥1,235</b>	<b>¥30</b>	<b>(¥72)</b>

職種 (大分類)	職種 (小分類)	2020年5月	前年同月比	前月比
飲食・フード	カフェ	¥973	¥34	¥24
	キッチン・調理補助	¥955	(¥7)	(¥10)
	その他飲食フード	-	-	-
	ファーストフード・デリ	¥975	¥15	(¥5)
	ファミリーレストラン	¥974	¥46	¥14
	ホール	¥985	¥18	(¥6)
	レストラン・専門料理店	¥987	¥11	(¥6)
	居酒屋・バー	¥1,023	¥15	¥3
	店長・マネージャー/候補	-	-	-
	<b>飲食・フード 平均</b>		<b>¥979</b>	<b>¥7</b>
レジャー・アミューズメント	インストラクター	-	-	-
	カラオケ・ネットカフェ・マンガ喫茶	¥988	(¥38)	(¥16)
	スポーツジム・スパ・レジャー施設	¥996	¥59	¥5
	その他レジャー・アミューズメント	-	-	-
	パチンコ・アミューズメント	¥1,103	(¥243)	(¥235)
	ワゴン販売・売り子	¥1,120	-	-
映画館・遊園地・テーマパーク	¥970	¥32	(¥13)	
<b>レジャー・アミューズメント 平均</b>		<b>¥1,041</b>	<b>(¥176)</b>	<b>(¥219)</b>
エステ・理美容	その他エステ・理美容	-	-	-
	ボディセラピスト・エステティシャン	-	-	-
	理容師・美容師・ネイル・メイク	¥1,007	¥16	¥3
<b>エステ・理美容 平均</b>		<b>¥1,006</b>	<b>(¥2)</b>	<b>¥6</b>
オフィスワーク	コールセンター	¥1,285	(¥56)	¥1
	その他オフィスワーク	-	-	-
	テレフォンアポインター・テレマ	-	-	-
	事務・データ入力・受付	¥1,038	(¥12)	(¥15)
<b>オフィスワーク 平均</b>		<b>¥1,106</b>	<b>(¥23)</b>	<b>(¥2)</b>
警備・清掃・ビル管理	その他警備・清掃・ビル管理	-	-	-
	警備・交通誘導	¥1,086	(¥12)	(¥36)
	清掃・ビル管理・メンテナンス	¥1,020	¥32	¥12
<b>警備・清掃・ビル管理 平均</b>		<b>¥1,028</b>	<b>¥15</b>	<b>(¥6)</b>
軽作業	その他軽作業	¥1,041	(¥82)	(¥19)
	梱包・検品・仕分・商品管理	¥1,046	(¥2)	¥0
	搬入・搬出・会場設営	-	-	-
<b>軽作業 平均</b>		<b>¥1,046</b>	<b>(¥21)</b>	<b>(¥1)</b>
工場・倉庫・建築・土木	その他工場・倉庫・建築・土木	-	-	-
	建築・土木・設備作業	-	-	-
	構内作業・フォークリフト・溶接	¥1,219	(¥9)	(¥57)
	食品製造・加工	¥958	¥30	(¥11)
製造・ライン	¥1,378	¥163	¥143	
<b>工場・倉庫・建築・土木 平均</b>		<b>¥1,152</b>	<b>¥78</b>	<b>¥18</b>
配送・引越・ドライバー	その他配送・引越・ドライバー	-	-	-
	デリバリー・バイク便	¥1,025	¥11	(¥12)
	引越	¥1,067	(¥9)	(¥14)
	新聞配達・ポスティング	¥1,043	¥67	(¥52)
配達・配送・ドライバー	¥1,069	¥6	¥16	
<b>配送・引越・ドライバー 平均</b>		<b>¥1,042</b>	<b>¥4</b>	<b>(¥8)</b>
<b>全体 平均</b>		<b>¥1,092</b>	<b>¥27</b>	<b>(¥10)</b>

※サンプル数10未満は“-”と記載

## 2.<関西>平均時給推移



【前年同月比】増加率が高い職種上位	当月	前年同月	増加率
イベント・キャンペーン	¥1,423	¥1,205	18.1%
工場・倉庫・建築・土木	¥1,152	¥1,074	7.3%
販売・接客・サービス	¥1,028	¥976	5.3%
【前年同月比】減少率が高い職種上位	当月	前年同月	減少率
レジャー・アミューズメント	¥1,041	¥1,217	-14.5%
オフィスワーク	¥1,106	¥1,129	-2.0%
軽作業	¥1,046	¥1,067	-2.0%
【前月比】増加率が高い職種上位	当月	前月	増加率
イベント・キャンペーン	¥1,423	¥1,333	6.8%
クリエイティブ・編集	¥1,073	¥1,033	3.9%
工場・倉庫・建築・土木	¥1,152	¥1,134	1.6%
【前月比】減少率が高い職種上位	当月	前月	減少率
レジャー・アミューズメント	¥1,041	¥1,260	-17.4%
医療・介護・保育	¥1,235	¥1,307	-5.5%
アパレル・ファッション関連	¥954	¥969	-1.5%

# 平均時給調査<東海>



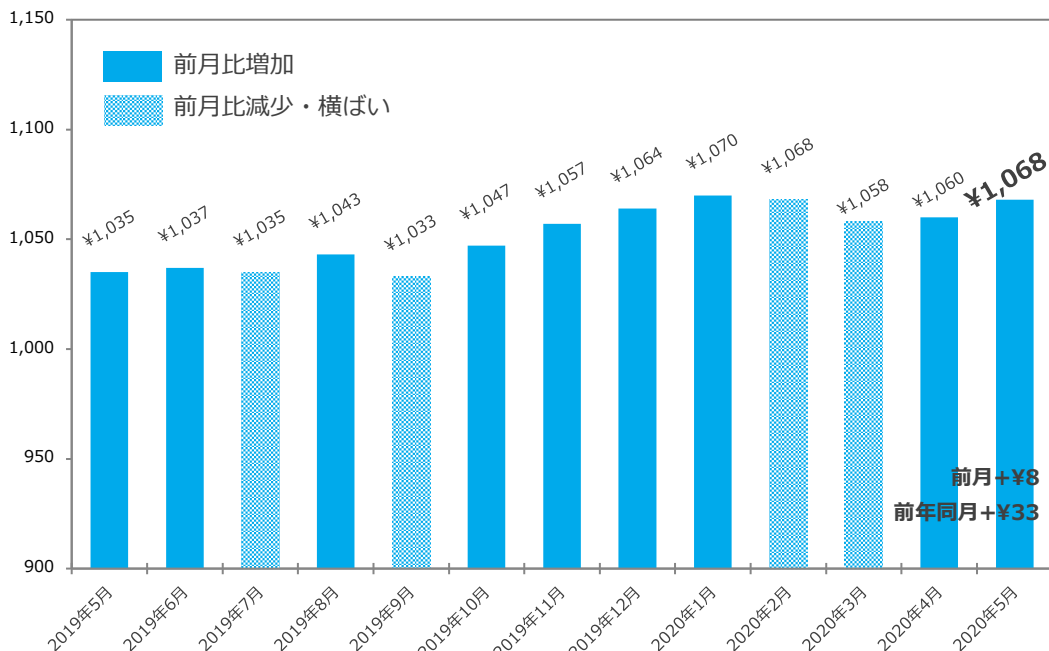
## 1.<東海>職種別平均時給

職種 (大分類)	職種 (小分類)	2020年5月	前年同月比	前月比
販売・接客・サービス	カウンター業務	¥978	¥20	(¥15)
	ガソリンスタンド・クルマ関連	¥1,017	¥23	(¥7)
	コンビニ・スーパー	¥979	¥55	(¥2)
	その他販売・接客・サービス	¥1,101	¥127	¥20
	ドラッグストア・量販店	¥929	¥34	(¥11)
	パン・スイーツ・食品販売	¥947	(¥13)	(¥7)
	ホテル・ブライダル・トラベル	¥954	(¥83)	(¥30)
	家電量販店	¥1,450	¥375	¥83
	携帯販売	¥1,372	¥80	¥20
	書店・CD・DVD・レンタル店	¥908	¥25	¥0
	店長・マネージャー/候補	-	-	-
	<b>販売・接客・サービス 平均</b>		<b>¥1,028</b>	<b>¥24</b>
教育	その他教育	¥1,038	¥48	¥82
	家庭教師	¥1,669	¥54	¥45
	試験監督・採点・アドバイザー	¥1,200	¥6	¥2
	塾講師	¥1,231	¥5	(¥22)
	<b>教育 平均</b>		<b>¥1,351</b>	<b>¥72</b>
営業	その他営業	-	-	-
	ルートセールス	-	-	-
	営業	¥1,543	¥220	(¥175)
	営業アシスタント	-	-	-
<b>営業 平均</b>		<b>¥1,496</b>	<b>¥248</b>	<b>(¥154)</b>
アパレル・ファッション関連	その他アパレル・ファッション	-	-	-
	雑貨・コスメ販売	¥910	(¥93)	(¥41)
	商品管理	-	-	-
	販売	¥975	(¥2)	(¥10)
	店長・マネージャー/候補	-	-	-
<b>アパレル・ファッション関連 平均</b>		<b>¥972</b>	<b>(¥19)</b>	<b>(¥12)</b>
エンジニア・サポート・保守	SE・プログラマー	-	-	-
	その他エンジニア・サポート・保守	-	-	-
	テクニカルサポート・保守・テスター	-	-	-
<b>エンジニア・サポート・保守 平均</b>		-	-	-
クリエイティブ・編集	DTP・CADオペレーター	-	-	-
	WEB/グラフィックデザイン・POP制作	-	-	-
	その他クリエイティブ・編集	-	-	-
	映像/音楽制作・フォトグラファー	-	-	-
	編集・制作・校正	-	-	-
<b>クリエイティブ・編集 平均</b>		-	-	-
イベント・キャンペーン	アンケート・調査・企画	-	-	-
	イベント企画・運営	-	-	-
	エキストラ・モデル	-	-	-
	サンプリング・PR	¥985	(¥280)	(¥7)
	その他イベント・キャンペーン	¥1,230	(¥93)	(¥2)
<b>イベント・キャンペーン 平均</b>		<b>¥1,193</b>	<b>¥21</b>	<b>¥33</b>
医療・介護・保育	その他医療・介護・保育	¥990	(¥9)	(¥49)
	ヘルパー・介護	¥1,290	¥82	(¥65)
	医療専門職	-	-	-
	看護師・准看護師	¥1,471	(¥378)	¥9
	保育士	¥997	(¥24)	(¥3)
	薬剤師・登録販売者	¥1,364	¥40	(¥269)
<b>医療・介護・保育 平均</b>		<b>¥1,235</b>	<b>¥10</b>	<b>(¥73)</b>

職種 (大分類)	職種 (小分類)	2020年5月	前年同月比	前月比
飲食・フード	カフェ	¥970	¥19	¥9
	キッチン・調理補助	¥956	¥8	¥3
	その他飲食フード	-	-	-
	ファーストフード・デリ	¥981	¥7	(¥14)
	ファミリーレストラン	¥970	¥36	¥22
	ホール	¥997	¥31	¥7
	レストラン・専門料理店	¥974	¥10	(¥7)
	居酒屋・バー	¥1,024	¥17	¥2
	店長・マネージャー/候補	-	-	-
	<b>飲食・フード 平均</b>		<b>¥979</b>	<b>¥11</b>
レジャー・アミューズメント	インストラクター	-	-	-
	カラオケ・ネットカフェ・マンガ喫茶	¥1,061	¥42	¥3
	スポーツジム・スパ・レジャー施設	¥1,023	¥83	¥24
	その他レジャー・アミューズメント	-	-	-
	パチンコ・アミューズメント	¥1,274	¥14	(¥61)
	ワゴン販売・売り子	¥1,178	(¥65)	(¥18)
映画館・遊園地・テーマパーク	-	-	-	
<b>レジャー・アミューズメント 平均</b>		<b>¥1,141</b>	<b>(¥7)</b>	<b>(¥41)</b>
エステ・理美容	その他エステ・理美容	-	-	-
	ボディセラピスト・エステティシャン	-	-	-
	理容師・美容師・ネイル・メイク	¥1,024	¥65	(¥4)
<b>エステ・理美容 平均</b>		<b>¥1,024</b>	<b>¥58</b>	<b>(¥7)</b>
オフィスワーク	コールセンター	¥1,255	¥13	¥49
	その他オフィスワーク	-	-	-
	テレフォンアポインター・テレマ	-	-	-
	事務・データ入力・受付	¥1,025	¥43	(¥10)
<b>オフィスワーク 平均</b>		<b>¥1,056</b>	<b>¥31</b>	<b>¥7</b>
警備・清掃・ビル管理	その他警備・清掃・ビル管理	-	-	-
	警備・交通誘導	¥1,051	¥30	¥10
	清掃・ビル管理・メンテナンス	¥979	¥43	¥0
<b>警備・清掃・ビル管理 平均</b>		<b>¥991</b>	<b>¥38</b>	<b>¥3</b>
軽作業	その他軽作業	¥1,038	(¥12)	(¥5)
	梱包・検品・仕分・商品管理	¥1,038	¥22	¥10
	搬入・搬出・会場設営	-	-	-
<b>軽作業 平均</b>		<b>¥1,038</b>	<b>¥8</b>	<b>¥9</b>
工場・倉庫・建築・土木	その他工場・倉庫・建築・土木	-	-	-
	建築・土木・設備作業	-	-	-
	構内作業・フォークリフト・溶接	¥1,193	(¥94)	(¥9)
	食品製造・加工	¥936	(¥15)	(¥31)
製造・ライン	¥1,268	¥36	¥64	
<b>工場・倉庫・建築・土木 平均</b>		<b>¥1,124</b>	<b>(¥38)</b>	<b>¥24</b>
配送・引越・ドライバー	その他配送・引越・ドライバー	-	-	-
	デリバリー・バイク便	¥1,007	(¥20)	(¥15)
	引越	¥1,012	(¥138)	¥2
	新聞配達・ポスティング	¥1,129	(¥124)	(¥17)
配達・配送・ドライバー	¥1,108	¥82	¥3	
<b>配送・引越・ドライバー 平均</b>		<b>¥1,036</b>	<b>(¥3)</b>	<b>(¥8)</b>
<b>全体 平均</b>		<b>¥1,068</b>	<b>¥33</b>	<b>¥8</b>

※サンプル数10未満は“-”と記載

## 2.<東海>平均時給推移



【前年同月比】増加率が高い職種上位	当月	前年同月	増加率
営業	¥1,496	¥1,248	19.9%
エステ・理美容	¥1,024	¥966	6.0%
教育	¥1,351	¥1,279	5.6%
【前年同月比】減少率が高い職種上位	当月	前年同月	減少率
工場・倉庫・建築・土木	¥1,124	¥1,162	-3.3%
アパレル・ファッション関連	¥972	¥991	-1.9%
レジャー・アミューズメント	¥1,141	¥1,148	-0.6%
【前月比】増加率が高い職種上位	当月	前月	増加率
イベント・キャンペーン	¥1,193	¥1,160	2.8%
教育	¥1,351	¥1,316	2.7%
工場・倉庫・建築・土木	¥1,124	¥1,100	2.2%
【前月比】減少率が高い職種上位	当月	前月	減少率
営業	¥1,496	¥1,650	-9.3%
医療・介護・保育	¥1,235	¥1,308	-5.6%
レジャー・アミューズメント	¥1,141	¥1,182	-3.5%

# 平均時給調査<北海道・東北>



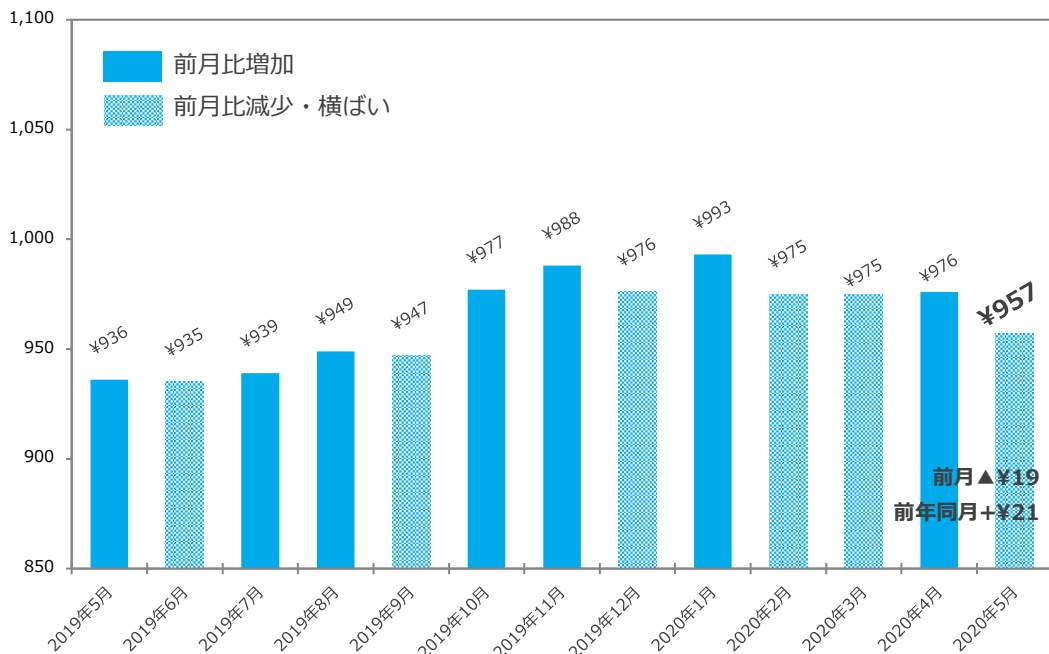
## 1.<北海道・東北>職種別平均時給

職種 (大分類)	職種 (小分類)	2020年5月	前年同月比	前月比
販売・接客・サービス	カウンター業務	¥875	¥18	(¥95)
	ガソリンスタンド・クルマ関連	¥949	¥47	(¥4)
	コンビニ・スーパー	¥876	¥36	¥0
	その他販売・接客・サービス	¥957	¥73	¥9
	ドラッグストア・量販店	¥867	¥13	(¥1)
	パン・スイーツ・食品販売	¥886	¥37	¥3
	ホテル・ブライダル・トラベル	¥924	(¥54)	(¥11)
	家電量販店	¥1,128	¥74	(¥37)
	携帯販売	¥1,134	(¥85)	(¥53)
	書店・CD・DVD・レンタル店	¥831	¥25	(¥4)
	店長・マネージャー/候補	-	-	-
	<b>販売・接客・サービス 平均</b>		<b>¥908</b>	<b>¥4</b>
教育	その他教育	-	-	-
	家庭教師	¥1,740	¥201	¥25
	試験監督・採点・アドバイザー	-	-	-
	塾講師	¥1,164	¥1	(¥56)
<b>教育 平均</b>		<b>¥1,311</b>	<b>¥88</b>	<b>¥10</b>
営業	その他営業	-	-	-
	ルートセールス	-	-	-
	営業	-	-	-
	営業アシスタント	-	-	-
<b>営業 平均</b>		<b>¥1,014</b>	<b>(¥64)</b>	<b>(¥90)</b>
アパレル・ファッション関連	その他アパレル・ファッション	-	-	-
	雑貨・コスメ販売	¥862	(¥22)	(¥6)
	商品管理	-	-	-
	販売	¥871	¥2	(¥23)
	店長・マネージャー/候補	-	-	-
<b>アパレル・ファッション関連 平均</b>		<b>¥870</b>	<b>(¥7)</b>	<b>(¥22)</b>
エンジニア・サポート・保守	SE・プログラマー	-	-	-
	その他エンジニア・サポート・保守	-	-	-
	テクニカルサポート・保守・テスター	-	-	-
<b>エンジニア・サポート・保守 平均</b>		-	-	-
クリエイティブ・編集	DTP・CADオペレーター	-	-	-
	WEB/グラフィックデザイン・POP制作	-	-	-
	その他クリエイティブ・編集	-	-	-
	映像/音楽制作・フォトグラファー	-	-	-
	編集・制作・校正	-	-	-
<b>クリエイティブ・編集 平均</b>		-	-	-
イベント・キャンペーン	アンケート・調査・企画	-	-	-
	イベント企画・運営	-	-	-
	エキストラ・モデル	-	-	-
	サンプリング・PR	¥1,190	¥95	¥131
	その他イベント・キャンペーン	¥1,433	¥445	¥108
<b>イベント・キャンペーン 平均</b>		<b>¥1,262</b>	<b>¥188</b>	<b>¥96</b>
医療・介護・保育	その他医療・介護・保育	¥881	(¥87)	(¥80)
	ヘルパー・介護	¥1,108	¥10	(¥175)
	医療専門職	-	-	-
	看護師・准看護師	¥1,223	¥53	¥3
	保育士	¥887	(¥79)	(¥80)
	薬剤師・登録販売者	¥1,063	(¥546)	(¥238)
<b>医療・介護・保育 平均</b>		<b>¥1,101</b>	<b>(¥2)</b>	<b>(¥162)</b>

職種 (大分類)	職種 (小分類)	2020年5月	前年同月比	前月比
飲食・フード	カフェ	¥866	¥12	(¥6)
	キッチン・調理補助	¥884	¥6	¥6
	その他飲食フード	¥893	-	(¥1)
	ファーストフード・デリ	¥900	¥13	(¥4)
	ファミリーレストラン	¥886	¥26	¥21
	ホール	-	-	-
	レストラン・専門料理店	¥899	¥19	(¥12)
	居酒屋・バー	¥932	¥12	(¥26)
	店長・マネージャー/候補	-	-	-
	<b>飲食・フード 平均</b>		<b>¥898</b>	<b>¥10</b>
レジャー・アミューズメント	インストラクター	-	-	-
	カラオケ・ネットカフェ・マンガ喫茶	¥962	¥50	¥46
	スポーツジム・スパ・レジャー施設	¥919	¥56	¥10
	その他レジャー・アミューズメント	-	-	-
	パチンコ・アミューズメント	¥1,027	(¥33)	(¥40)
	ワゴン販売・売り子	-	-	-
映画館・遊園地・テーマパーク	¥892	¥13	¥7	
<b>レジャー・アミューズメント 平均</b>		<b>¥981</b>	<b>(¥7)</b>	<b>(¥30)</b>
エステ・理美容	その他エステ・理美容	-	-	-
	ボディセラピスト・エステティシャン	¥840	(¥16)	(¥1)
	理容師・美容師・ネイル・メイク	¥933	¥10	(¥9)
<b>エステ・理美容 平均</b>		<b>¥908</b>	<b>¥2</b>	<b>(¥6)</b>
オフィスワーク	コールセンター	¥1,081	(¥29)	(¥56)
	その他オフィスワーク	¥1,163	(¥157)	¥0
	テレフォンアポインター・テレマ	¥1,099	(¥102)	(¥65)
	事務・データ入力・受付	¥1,070	(¥3)	(¥19)
<b>オフィスワーク 平均</b>		<b>¥1,083</b>	<b>(¥29)</b>	<b>(¥36)</b>
警備・清掃・ビル管理	その他警備・清掃・ビル管理	-	-	-
	警備・交通誘導	¥1,023	¥92	¥5
	清掃・ビル管理・メンテナンス	¥917	¥47	(¥11)
<b>警備・清掃・ビル管理 平均</b>		<b>¥953</b>	<b>¥63</b>	<b>¥3</b>
軽作業	その他軽作業	¥973	(¥24)	¥27
	梱包・検品・仕分・商品管理	¥911	¥57	¥13
	搬入・搬出・会場設営	¥917	¥20	(¥4)
<b>軽作業 平均</b>		<b>¥919</b>	<b>¥52</b>	<b>¥14</b>
工場・倉庫・建築・土木	その他工場・倉庫・建築・土木	¥1,140	-	-
	建築・土木・設備作業	-	-	-
	構内作業・フォークリフト・溶接	-	-	-
	食品製造・加工	¥893	¥14	(¥14)
製造・ライン	¥1,148	¥237	¥22	
<b>工場・倉庫・建築・土木 平均</b>		<b>¥1,018</b>	<b>¥120</b>	<b>¥25</b>
配送・引越・ドライバー	その他配送・引越・ドライバー	-	-	-
	デリバリー・バイク便	¥930	¥24	(¥10)
	引越	¥967	¥22	(¥5)
	新聞配達・ポスティング	¥972	(¥48)	¥10
配達・配送・ドライバー	¥971	¥12	¥6	
<b>配送・引越・ドライバー 平均</b>		<b>¥949</b>	<b>¥13</b>	<b>(¥2)</b>
<b>全体 平均</b>		<b>¥957</b>	<b>¥21</b>	<b>(¥19)</b>

※サンプル数10未満は“-”と記載

## 2.<北海道・東北>平均時給推移



【前年同月比】増加率が高い職種上位	当月	前年同月	増加率
イベント・キャンペーン	¥1,262	¥1,074	17.5%
工場・倉庫・建築・土木	¥1,018	¥898	13.4%
教育	¥1,311	¥1,223	7.2%
【前年同月比】減少率が高い職種上位	当月	前年同月	減少率
営業	¥1,014	¥1,078	-5.9%
オフィスワーク	¥1,083	¥1,112	-2.6%
アパレル・ファッション関連	¥870	¥877	-0.8%

【前月比】増加率が高い職種上位	当月	前月	増加率
イベント・キャンペーン	¥1,262	¥1,166	8.2%
工場・倉庫・建築・土木	¥1,018	¥993	2.5%
軽作業	¥919	¥905	1.5%
【前月比】減少率が高い職種上位	当月	前月	減少率
医療・介護・保育	¥1,101	¥1,263	-12.8%
営業	¥1,014	¥1,104	-8.2%
オフィスワーク	¥1,083	¥1,119	-3.2%



# 平均時給調査<甲信越・北陸>



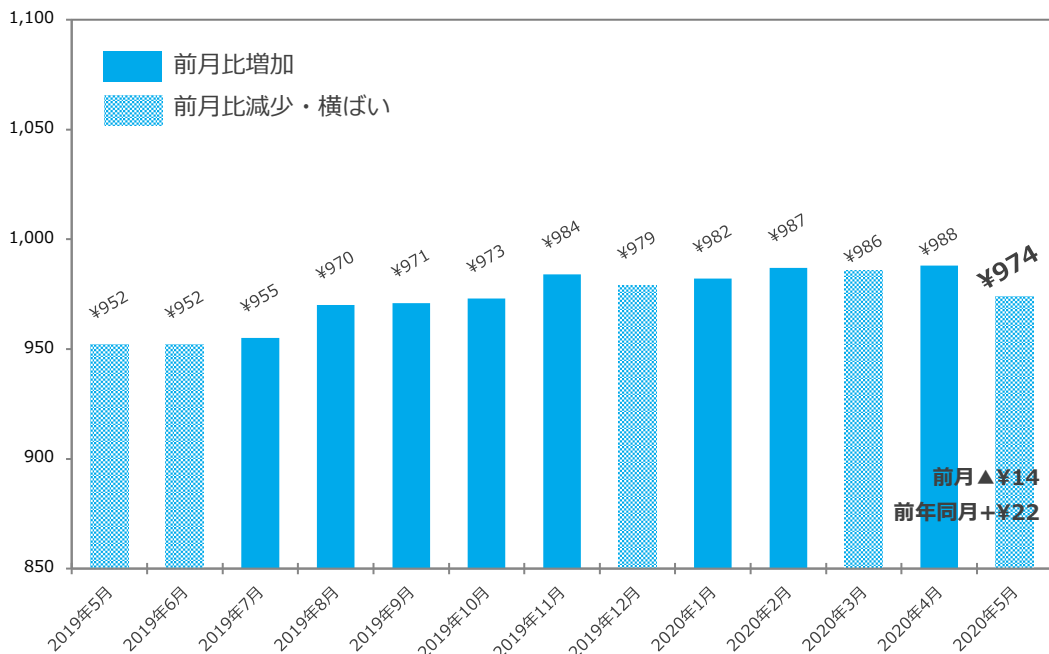
## 1.<甲信越・北陸>職種別平均時給

職種 (大分類)	職種 (小分類)	2020年5月	前年同月比	前月比	
販売・接客・サービス	カウンター業務	¥970	¥38	¥7	
	ガソリンスタンド・クルマ関連	¥968	¥37	¥0	
	コンビニ・スーパー	¥919	¥26	¥16	
	その他販売・接客・サービス	¥1,016	¥110	¥23	
	ドラッグストア・量販店	¥867	¥6	(¥26)	
	パン・スイーツ・食品販売	¥905	¥1	(¥6)	
	ホテル・ブライダル・トラベル	¥959	(¥25)	¥2	
	家電量販店	¥1,065	¥78	¥15	
	携帯販売	¥1,342	¥201	¥85	
	書店・CD・DVD・レンタル店	¥854	¥23	(¥1)	
	店長・マネージャー/候補	-	-	-	
	<b>販売・接客・サービス 平均</b>		<b>¥942</b>	<b>¥20</b>	<b>(¥3)</b>
	教育	その他教育	-	-	-
家庭教師		¥1,860	(¥355)	¥33	
試験監督・採点・アドバイザー		-	-	-	
塾講師		¥1,145	(¥38)	(¥91)	
<b>教育 平均</b>		<b>¥1,312</b>	<b>(¥52)</b>	<b>¥9</b>	
営業	その他営業	-	-	-	
	ルートセールス	-	-	-	
	営業	-	-	-	
	営業アシスタント	-	-	-	
<b>営業 平均</b>	<b>¥1,014</b>	<b>(¥158)</b>	<b>(¥139)</b>		
アパレル・ファッション関連	その他アパレル・ファッション	-	-	-	
	雑貨・コスメ販売	¥902	(¥52)	(¥3)	
	商品管理	-	-	-	
	販売	¥930	¥13	(¥12)	
	店長・マネージャー/候補	-	-	-	
<b>アパレル・ファッション関連 平均</b>	<b>¥929</b>	<b>(¥7)</b>	<b>(¥10)</b>		
エンジニア・サポート・保守	SE・プログラマー	-	-	-	
	その他エンジニア・サポート・保守	-	-	-	
	テクニカルサポート・保守・テスター	-	-	-	
<b>エンジニア・サポート・保守 平均</b>	<b>-</b>	<b>-</b>	<b>-</b>		
クリエイティブ・編集	DTP・CADオペレーター	-	-	-	
	WEB/グラフィックデザイン・POP制作	-	-	-	
	その他クリエイティブ・編集	-	-	-	
	映像/音楽制作・フォトグラファー	-	-	-	
	編集・制作・校正	-	-	-	
<b>クリエイティブ・編集 平均</b>	<b>-</b>	<b>-</b>	<b>-</b>		
イベント・キャンペーン	アンケート・調査・企画	-	-	-	
	イベント企画・運営	-	-	-	
	エキストラ・モデル	-	-	-	
	サンプリング・PR	-	-	-	
	その他イベント・キャンペーン	-	-	-	
<b>イベント・キャンペーン 平均</b>	<b>-</b>	<b>-</b>	<b>-</b>		
医療・介護・保育	その他医療・介護・保育	-	-	-	
	ヘルパー・介護	¥1,119	(¥49)	(¥109)	
	医療専門職	-	-	-	
	看護師・准看護師	¥1,308	-	(¥14)	
	保育士	¥978	(¥6)	(¥67)	
	薬剤師・登録販売者	¥1,030	-	(¥104)	
<b>医療・介護・保育 平均</b>	<b>¥1,117</b>	<b>(¥26)</b>	<b>(¥101)</b>		

職種 (大分類)	職種 (小分類)	2020年5月	前年同月比	前月比
飲食・フード	カフェ	-	-	-
	キッチン・調理補助	¥910	(¥2)	(¥7)
	その他飲食フード	-	-	-
	ファーストフード・デリ	¥964	¥20	(¥16)
	ファミリーレストラン	¥931	¥46	¥32
	ホール	-	-	-
	レストラン・専門料理店	¥961	¥38	¥2
	居酒屋・バー	¥975	(¥3)	¥5
	店長・マネージャー/候補	-	-	-
	<b>飲食・フード 平均</b>		<b>¥951</b>	<b>¥26</b>
レジャー・アミューズメント	インストラクター	-	-	-
	カラオケ・ネットカフェ・マンガ喫茶	¥974	¥9	¥10
	スポーツジム・スパ・レジャー施設	¥916	¥15	¥0
	その他レジャー・アミューズメント	-	-	-
	パチンコ・アミューズメント	¥1,208	¥66	(¥29)
	ワゴン販売・売り子	-	-	-
	映画館・遊園地・テーマパーク	¥972	¥50	¥20
<b>レジャー・アミューズメント 平均</b>		<b>¥1,006</b>	<b>(¥30)</b>	<b>(¥69)</b>
エステ・理美容	その他エステ・理美容	-	-	-
	ボディセラピスト・エステティシャン	-	-	-
	理容師・美容師・ネイル・メイク	¥996	¥53	(¥2)
<b>エステ・理美容 平均</b>		<b>¥996</b>	<b>(¥17)</b>	<b>(¥2)</b>
オフィスワーク	コールセンター	¥1,050	¥5	(¥36)
	その他オフィスワーク	-	-	-
	テレフォンアポインター・テレマ	-	-	-
	事務・データ入力・受付	¥1,082	¥104	(¥17)
<b>オフィスワーク 平均</b>		<b>¥1,091</b>	<b>¥105</b>	<b>(¥24)</b>
警備・清掃・ビル管理	その他警備・清掃・ビル管理	-	-	-
	警備・交通誘導	¥916	¥0	(¥16)
	清掃・ビル管理・メンテナンス	¥910	(¥6)	(¥6)
<b>警備・清掃・ビル管理 平均</b>		<b>¥911</b>	<b>(¥9)</b>	<b>(¥7)</b>
軽作業	その他軽作業	¥1,062	¥145	(¥79)
	梱包・検品・仕分・商品管理	¥899	(¥17)	(¥37)
	搬入・搬出・会場設営	-	-	-
<b>軽作業 平均</b>		<b>¥911</b>	<b>(¥8)</b>	<b>(¥39)</b>
工場・倉庫・建築・土木	その他工場・倉庫・建築・土木	-	-	-
	建築・土木・設備作業	-	-	-
	構内作業・フォークリフト・溶接	-	-	-
	食品製造・加工	¥876	(¥27)	(¥5)
	製造・ライン	-	-	-
<b>工場・倉庫・建築・土木 平均</b>		<b>¥937</b>	<b>¥33</b>	<b>(¥71)</b>
配送・引越・ドライバー	その他配送・引越・ドライバー	-	-	-
	デリバリー・バイク便	¥970	¥10	¥4
	引越	¥994	-	(¥3)
	新聞配達・ポスティング 配達・配送・ドライバー	¥1,009	¥21	(¥32)
<b>配送・引越・ドライバー 平均</b>		<b>¥987</b>	<b>(¥14)</b>	<b>(¥4)</b>
<b>全体 平均</b>		<b>¥974</b>	<b>¥22</b>	<b>(¥14)</b>

※サンプル数10未満は“-”と記載

## 2.<甲信越・北陸>平均時給推移



【前年同月比】増加率が高い職種上位	当月	前年同月	増加率
オフィスワーク	¥1,091	¥986	10.6%
工場・倉庫・建築・土木	¥937	¥904	3.7%
飲食・フード	¥951	¥925	2.8%
【前年同月比】減少率が高い職種上位	当月	前年同月	減少率
営業	¥1,014	¥1,172	-13.5%
教育	¥1,312	¥1,364	-3.8%
レジャー・アミューズメント	¥1,006	¥1,036	-2.9%

【前月比】増加率が高い職種上位	当月	前月	増加率
教育	¥1,312	¥1,303	4.0%
飲食・フード	¥951	¥949	2.9%
-	-	-	-
【前月比】減少率が高い職種上位	当月	前月	減少率
営業	¥1,014	¥1,153	-12.1%
医療・介護・保育	¥1,117	¥1,218	-8.3%
工場・倉庫・建築・土木	¥937	¥1,008	-7.0%

# 平均時給調査<中国・四国>

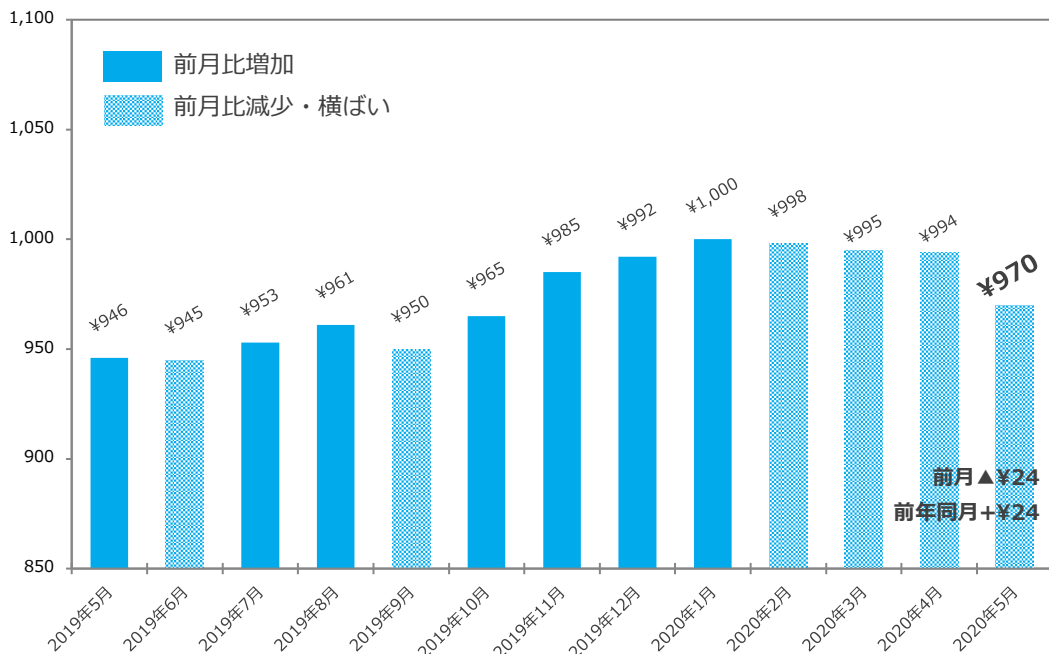
## 1.<中国・四国>職種別平均時給

職種 (大分類)	職種 (小分類)	2020年5月	前年同月比	前月比
販売・接客・サービス	カウンター業務	¥857	¥16	(¥45)
	ガソリンスタンド・クルマ関連	¥989	¥55	(¥12)
	コンビニ・スーパー	¥872	¥17	¥0
	その他販売・接客・サービス	¥1,042	¥146	(¥23)
	ドラッグストア・量販店	¥878	¥28	(¥15)
	パン・スイーツ・食品販売	¥883	¥14	(¥9)
	ホテル・ブライダル・トラベル	¥916	(¥75)	(¥49)
	家電量販店	¥1,243	¥66	¥41
	携帯販売	¥1,249	¥20	(¥40)
	書店・CD・DVD・レンタル店	¥823	¥0	(¥13)
	店長・マネージャー/候補	-	-	-
	<b>販売・接客・サービス 平均</b>		<b>¥956</b>	<b>¥28</b>
教育	その他教育	-	-	-
	家庭教師	¥1,600	-	¥79
	試験監督・採点・アドバイザー	-	-	-
	塾講師	¥1,145	(¥19)	(¥38)
<b>教育 平均</b>		<b>¥1,166</b>	<b>¥0</b>	<b>(¥32)</b>
営業	その他営業	-	-	-
	ルートセールス	-	-	-
	営業	-	-	-
	営業アシスタント	-	-	-
<b>営業 平均</b>		<b>-</b>	<b>-</b>	<b>-</b>
アパレル・ファッション関連	その他アパレル・ファッション	-	-	-
	雑貨・コスメ販売	¥861	(¥64)	(¥30)
	商品管理	-	-	-
	販売	¥893	(¥12)	(¥17)
	店長・マネージャー/候補	-	-	-
<b>アパレル・ファッション関連 平均</b>		<b>¥891</b>	<b>(¥23)</b>	<b>(¥17)</b>
エンジニア・サポート・保守	SE・プログラマー	-	-	-
	その他エンジニア・サポート・保守	-	-	-
	テクニカルサポート・保守・テスター	-	-	-
<b>エンジニア・サポート・保守 平均</b>		<b>-</b>	<b>-</b>	<b>-</b>
クリエイティブ・編集	DTP・CADオペレーター	-	-	-
	WEB/グラフィックデザイン・POP制作	-	-	-
	その他クリエイティブ・編集	-	-	-
	映像/音楽制作・フォトグラファー	-	-	-
	編集・制作・校正	-	-	-
<b>クリエイティブ・編集 平均</b>		<b>-</b>	<b>-</b>	<b>-</b>
イベント・キャンペーン	アンケート・調査・企画	-	-	-
	イベント企画・運営	-	-	-
	エキストラ・モデル	-	-	-
	サンプリング・PR	¥1,081	(¥52)	¥34
	その他イベント・キャンペーン	¥1,200	¥186	¥5
<b>イベント・キャンペーン 平均</b>		<b>¥1,178</b>	<b>¥117</b>	<b>¥64</b>
医療・介護・保育	その他医療・介護・保育	¥942	¥35	(¥126)
	ヘルパー・介護	¥1,250	¥68	(¥90)
	医療専門職	-	-	-
	看護師・准看護師	¥1,344	¥168	(¥19)
	保育士	¥880	(¥228)	-
	薬剤師・登録販売者	¥1,057	-	¥54
<b>医療・介護・保育 平均</b>		<b>¥1,231</b>	<b>¥61</b>	<b>(¥100)</b>

職種 (大分類)	職種 (小分類)	2020年5月	前年同月比	前月比
飲食・フード	カフェ	¥890	¥5	(¥1)
	キッチン・調理補助	¥894	(¥9)	(¥4)
	その他飲食フード	-	-	-
	ファーストフード・デリ	¥925	(¥6)	(¥5)
	ファミリーレストラン	¥908	¥34	¥17
	ホール	-	-	-
	レストラン・専門料理店	¥924	¥24	(¥7)
	居酒屋・バー	¥974	(¥13)	¥3
	店長・マネージャー/候補	-	-	-
	<b>飲食・フード 平均</b>		<b>¥920</b>	<b>¥4</b>
レジャー・アミューズメント	インストラクター	-	-	-
	カラオケ・ネットカフェ・マンガ喫茶	¥977	¥12	(¥22)
	スポーツジム・スパ・レジャー施設	¥921	¥28	¥4
	その他レジャー・アミューズメント	-	-	-
	パチンコ・アミューズメント	¥1,081	(¥24)	(¥89)
	ワゴン販売・売り子	-	-	-
映画館・遊園地・テーマパーク	¥921	¥62	(¥2)	
<b>レジャー・アミューズメント 平均</b>		<b>¥1,031</b>	<b>¥0</b>	<b>(¥31)</b>
エステ・理美容	その他エステ・理美容	-	-	-
	ボディセラピスト・エステティシャン	-	-	-
	理容師・美容師・ネイル・メイク	¥891	(¥18)	(¥2)
<b>エステ・理美容 平均</b>		<b>¥891</b>	<b>(¥17)</b>	<b>(¥4)</b>
オフィスワーク	コールセンター	¥1,075	¥41	¥7
	その他オフィスワーク	-	-	-
	テレフォンアポインター・テレマ	-	-	-
	事務・データ入力・受付	¥981	¥38	(¥30)
<b>オフィスワーク 平均</b>		<b>¥1,015</b>	<b>¥43</b>	<b>(¥20)</b>
警備・清掃・ビル管理	その他警備・清掃・ビル管理	-	-	-
	警備・交通誘導	-	-	-
	清掃・ビル管理・メンテナンス	¥922	¥27	(¥7)
<b>警備・清掃・ビル管理 平均</b>		<b>¥922</b>	<b>¥24</b>	<b>(¥5)</b>
軽作業	その他軽作業	¥997	¥125	(¥43)
	梱包・検品・仕分・商品管理	¥889	¥3	(¥11)
	搬入・搬出・会場設営	-	-	-
<b>軽作業 平均</b>		<b>¥908</b>	<b>¥19</b>	<b>(¥21)</b>
工場・倉庫・建築・土木	その他工場・倉庫・建築・土木	-	-	-
	建築・土木・設備作業	-	-	-
	構内作業・フォークリフト・溶接	-	-	-
	食品製造・加工	¥912	¥39	¥0
	製造・ライン	-	-	-
<b>工場・倉庫・建築・土木 平均</b>		<b>¥929</b>	<b>¥30</b>	<b>(¥48)</b>
配送・引越・ドライバー	その他配送・引越・ドライバー	-	-	-
	デリバリー・バイク便	¥948	(¥20)	(¥10)
	引越	¥980	(¥38)	(¥3)
	新聞配達・ポスティング 配達・配送・ドライバー	¥1,034 ¥1,026	- ¥43	(¥59) ¥41
<b>配送・引越・ドライバー 平均</b>		<b>¥986</b>	<b>¥8</b>	<b>¥9</b>
<b>全体 平均</b>		<b>¥970</b>	<b>¥24</b>	<b>(¥24)</b>

※サンプル数10未満は“-”と記載

## 2.<中国・四国>平均時給推移



【前年同月比】増加率が高い職種上位	当月	前年同月	増加率
イベント・キャンペーン	¥1,178	¥1,061	11.0%
医療・介護・保育	¥1,231	¥1,170	5.2%
オフィスワーク	¥1,015	¥972	4.4%
【前年同月比】減少率が高い職種上位	当月	前年同月	減少率
アパレル・ファッション関連	¥891	¥914	-2.5%
エステ・理美容	¥891	¥908	-1.9%

【前月比】増加率が高い職種上位	当月	前月	増加率
イベント・キャンペーン	¥1,178	¥1,114	5.7%
配送・引越・ドライバー	¥986	¥977	0.9%
【前月比】減少率が高い職種上位	当月	前月	減少率
医療・介護・保育	¥1,231	¥1,331	-7.5%
工場・倉庫・建築・土木	¥929	¥977	-4.9%
レジャー・アミューズメント	¥1,031	¥1,062	-2.9%

# 平均時給調査<九州・沖縄>

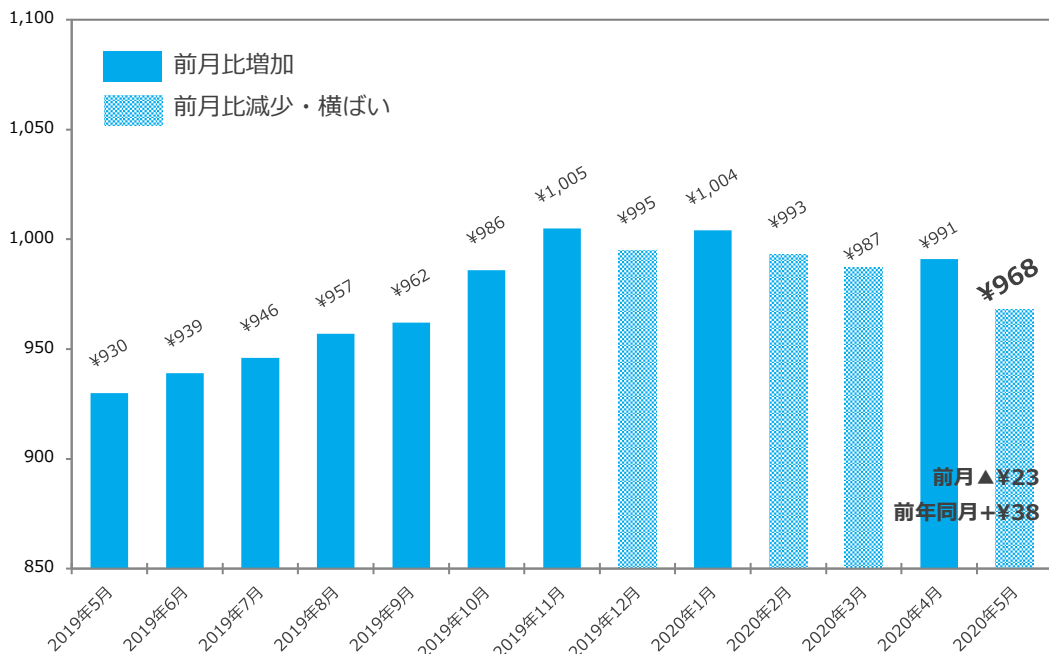
## 1.<九州・沖縄>職種別平均時給

職種 (大分類)	職種 (小分類)	2020年5月	前年同月比	前月比
販売・接客・サービス	カウンター業務	¥1,001	¥171	(¥95)
	ガソリンスタンド・クルマ関連	¥964	¥51	(¥14)
	コンビニ・スーパー	¥844	¥16	(¥1)
	その他販売・接客・サービス	¥1,021	¥145	(¥7)
	ドラッグストア・量販店	¥848	¥21	(¥10)
	パン・スイーツ・食品販売	¥872	¥17	(¥1)
	ホテル・ブライダル・トラベル	¥979	(¥4)	¥10
	家電量販店	¥924	(¥285)	(¥400)
	携帯販売	¥1,176	(¥41)	(¥156)
	書店・CD・DVD・レンタル店	¥819	¥14	(¥6)
	店長・マネージャー/候補	-	-	-
	<b>販売・接客・サービス 平均</b>		<b>¥937</b>	<b>¥35</b>
教育	その他教育	¥996	-	(¥58)
	家庭教師	¥1,780	-	¥72
	試験監督・採点・アドバイザー	-	-	-
	塾講師	¥1,116	(¥80)	(¥50)
<b>教育 平均</b>		<b>¥1,301</b>	<b>¥101</b>	<b>¥25</b>
営業	その他営業	-	-	-
	ルートセールス	-	-	-
	営業	-	-	-
	営業アシスタント	-	-	-
<b>営業 平均</b>		<b>-</b>	<b>-</b>	<b>-</b>
アパレル・ファッション関連	その他アパレル・ファッション	-	-	-
	雑貨・コスメ販売	¥906	¥0	¥22
	商品管理	-	-	-
	販売	¥883	¥7	(¥16)
	店長・マネージャー/候補	-	-	-
<b>アパレル・ファッション関連 平均</b>		<b>¥885</b>	<b>(¥5)</b>	<b>(¥13)</b>
エンジニア・サポート・保守	SE・プログラマー	-	-	-
	その他エンジニア・サポート・保守	-	-	-
	テクニカルサポート・保守・テスター	-	-	-
<b>エンジニア・サポート・保守 平均</b>		<b>-</b>	<b>-</b>	<b>-</b>
クリエイティブ・編集	DTP・CADオペレーター	-	-	-
	WEB/グラフィックデザイン・POP制作	-	-	-
	その他クリエイティブ・編集	-	-	-
	映像/音楽制作・フォトグラファー	-	-	-
	編集・制作・校正	-	-	-
<b>クリエイティブ・編集 平均</b>		<b>-</b>	<b>-</b>	<b>-</b>
イベント・キャンペーン	アンケート・調査・企画	-	-	-
	イベント企画・運営	-	-	-
	エキストラ・モデル	-	-	-
	サンプリング・PR	-	-	-
	その他イベント・キャンペーン	¥1,500	¥504	¥34
<b>イベント・キャンペーン 平均</b>		<b>¥1,422</b>	<b>¥257</b>	<b>¥155</b>
医療・介護・保育	その他医療・介護・保育	¥986	¥154	¥46
	ヘルパー・介護	¥1,186	¥59	(¥104)
	医療専門職	-	-	-
	看護師・准看護師	-	-	-
	保育士	¥1,090	¥133	(¥217)
	薬剤師・登録販売者	¥823	(¥209)	(¥60)
<b>医療・介護・保育 平均</b>		<b>¥1,175</b>	<b>¥65</b>	<b>(¥105)</b>

職種 (大分類)	職種 (小分類)	2020年5月	前年同月比	前月比
飲食・フード	カフェ	¥872	(¥2)	(¥10)
	キッチン・調理補助	¥880	¥9	(¥3)
	その他飲食フード	-	-	-
	ファーストフード・デリ	¥888	(¥17)	(¥2)
	ファミリーレストラン	¥887	¥33	¥17
	ホール	-	-	-
	レストラン・専門料理店	¥891	(¥2)	(¥10)
	居酒屋・バー	¥939	¥13	(¥4)
	店長・マネージャー/候補	-	-	-
	<b>飲食・フード 平均</b>		<b>¥890</b>	<b>¥6</b>
レジャー・アミューズメント	インストラクター	-	-	-
	カラオケ・ネットカフェ・マンガ喫茶	¥942	(¥5)	(¥33)
	スポーツジム・スパ・レジャー施設	¥955	¥74	¥25
	その他レジャー・アミューズメント	-	-	-
	パチンコ・アミューズメント	¥1,048	¥1	(¥38)
	ワゴン販売・売り子	-	-	-
	映画館・遊園地・テーマパーク	¥880	¥32	(¥11)
<b>レジャー・アミューズメント 平均</b>		<b>¥991</b>	<b>¥6</b>	<b>(¥26)</b>
エステ・理美容	その他エステ・理美容	-	-	-
	ボディセラピスト・エステティシャン	-	-	-
	理容師・美容師・ネイル・メイク	¥825	(¥82)	(¥7)
<b>エステ・理美容 平均</b>		<b>¥825</b>	<b>(¥82)</b>	<b>(¥8)</b>
オフィスワーク	コールセンター	¥1,094	(¥28)	(¥60)
	その他オフィスワーク	-	-	-
	テレフォンアポインター・テレマ	¥1,038	(¥226)	(¥1)
	事務・データ入力・受付	¥1,082	¥26	(¥10)
<b>オフィスワーク 平均</b>		<b>¥1,088</b>	<b>(¥6)</b>	<b>(¥22)</b>
警備・清掃・ビル管理	その他警備・清掃・ビル管理	-	-	-
	警備・交通誘導	¥950	(¥88)	¥39
	清掃・ビル管理・メンテナンス	¥936	¥20	(¥5)
<b>警備・清掃・ビル管理 平均</b>		<b>¥936</b>	<b>¥12</b>	<b>(¥1)</b>
軽作業	その他軽作業	¥969	¥137	(¥45)
	梱包・検品・仕分・商品管理	¥923	¥8	(¥2)
	搬入・搬出・会場設営	-	-	-
<b>軽作業 平均</b>		<b>¥930</b>	<b>¥31</b>	<b>(¥12)</b>
工場・倉庫・建築・土木	その他工場・倉庫・建築・土木	-	-	-
	建築・土木・設備作業	-	-	-
	構内作業・フォークリフト・溶接	-	-	-
	食品製造・加工	¥878	¥42	¥3
製造・ライン	¥1,370	-	¥108	
<b>工場・倉庫・建築・土木 平均</b>		<b>¥1,089</b>	<b>¥189</b>	<b>¥64</b>
配送・引越・ドライバー	その他配送・引越・ドライバー	-	-	-
	デリバリー・バイク便	¥930	¥14	(¥16)
	引越	¥1,074	(¥63)	¥59
	新聞配達・ポスティング	¥1,017	(¥2)	¥9
配達・配送・ドライバー	¥952	(¥19)	¥6	
<b>配送・引越・ドライバー 平均</b>		<b>¥958</b>	<b>(¥2)</b>	<b>¥3</b>
<b>全体 平均</b>		<b>¥968</b>	<b>¥38</b>	<b>(¥23)</b>

※サンプル数10未満は“-”と記載

## 2.<九州・沖縄>平均時給推移



【前年同月比】増加率が高い職種上位	当月	前年同月	増加率
イベント・キャンペーン	¥1,422	¥1,165	22.1%
工場・倉庫・建築・土木	¥1,089	¥900	21.0%
教育	¥1,301	¥1,200	8.4%
【前年同月比】減少率が高い職種上位	当月	前年同月	減少率
エステ・理美容	¥825	¥907	-9.0%
アパレル・ファッション関連	¥885	¥890	-0.6%
オフィスワーク	¥1,088	¥1,094	-0.5%

【前月比】増加率が高い職種上位	当月	前月	増加率
イベント・キャンペーン	¥1,422	¥1,267	12.2%
工場・倉庫・建築・土木	¥1,089	¥1,025	6.2%
教育	¥1,301	¥1,276	2.0%
【前月比】減少率が高い職種上位	当月	前月	減少率
医療・介護・保育	¥1,175	¥1,280	-8.2%
販売・接客・サービス	¥937	¥983	-4.7%
レジャー・アミューズメント	¥991	¥1,017	-2.6%