

## マイナビ、「2020年6月度 アルバイト・パート平均時給レポート」を発表 ～ 6月の全国平均時給は1,095円(前月比プラス6円)。 新型コロナウイルスが感染拡大した2月から5カ月ぶりに増加 ～

株式会社マイナビ（本社：東京都千代田区、代表取締役社長：中川信行）は、アルバイト募集時の平均時給データ（2020年6月度）を発表しました。本調査は、アルバイト・パート求人情報サイト『マイナビバイト』（<https://baito.mynavi.jp/>）に掲載された求人広告データを集計したものです。

### 【TOPICS】

#### <全国>

- ◆ 6月の全国平均時給は、1,095円（前月1,089円、前年同月1,074円）。前月より6円増加、今年2月から4カ月連続で減少していたが、増加に転じる【図1】
- ◆ 職種別平均時給では、16職種中11職種が前月比で増加、4職種が前年同月比で増加となった【図2】
- ◆ 各都道府県別の平均時給が最も高かった都道府県は「東京都」で1,226円、最も低かったのは「青森県」で856円【図3】

#### <関東>

- ◆ 関東の6月の平均時給は1,168円（前月1,155円、前年同月1,151円）。前月から13円の増加となり、2月から4カ月連続して減少していたが、6月より増加に転じる。前年同月では17円増加【図2】【図4】

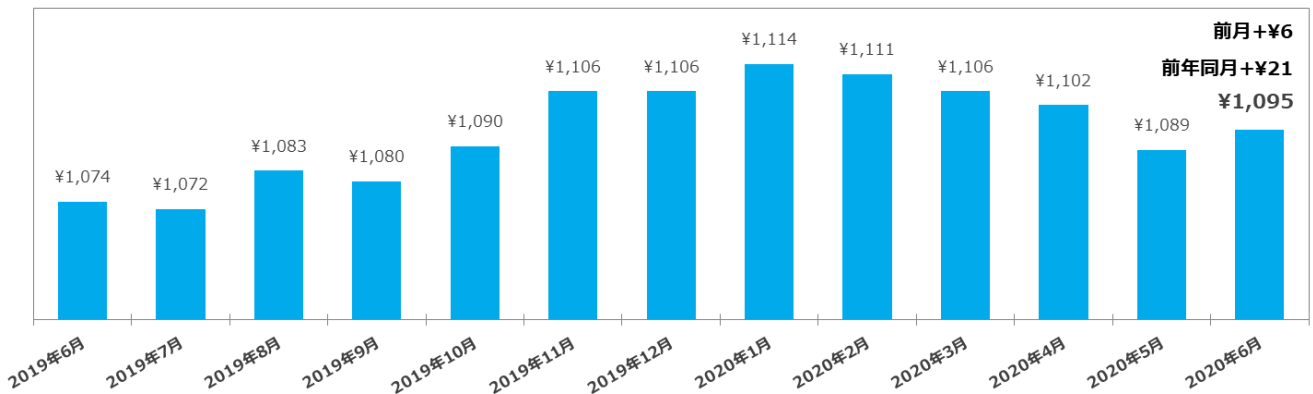
### 【全国調査概要】

6月の全国平均時給は1,095円（前月1,089円、前年同月1,074円）で、前月より6円増え、2月から4カ月連続で減少していたが、6月から増加に転じた。前年同月比では21円増加。前月より増加した主な要因は、時給相場の高い関東エリアの求人数が増加したためと考えられる。また、職種別にみると時給相場の高い「医療・介護・保育」「オフィスワーク」の求人数が増加したことも影響しているとみられる。

職種別平均時給の前月比では、16職種（大分類）中、11職種が増加、5職種が減少となっている。前年同月比では16職種（大分類）中、4職種が増加、12職種が減少となった。

なお、都道府県別の平均時給で、最も高かったのは東京都の1,226円（前月1,213円、前年同月1,204円）、最も低かったのは青森県の856円（前月869円、前年同月850円）となった。

【図1】 <全国>平均時給推移

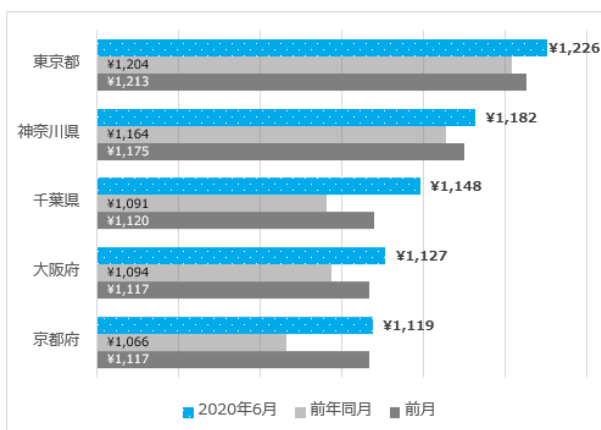


【図2】 <全国>職種別平均時給

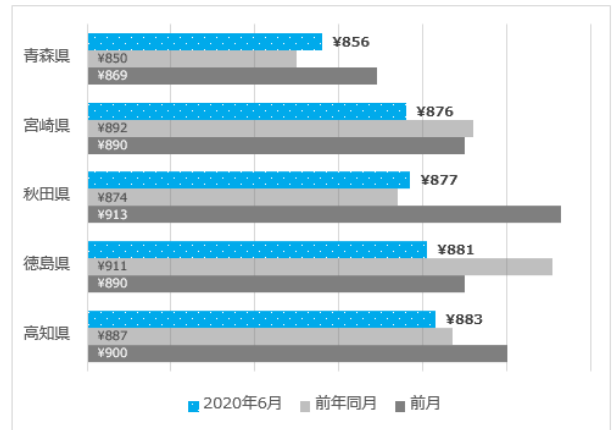
職種 (大分類)	全国	関東	関西	東海	北海道・東北	甲信越・北陸	中国・四国	九州・沖縄
飲食・フード	¥ 984	¥ 1,049	¥ 977	¥ 973	¥ 896	¥ 948	¥ 912	¥ 887
販売・接客・サービス	¥ 1,017	¥ 1,066	¥ 1,031	¥ 1,014	¥ 904	¥ 936	¥ 955	¥ 938
アパレル・ファッション関連	¥ 947	¥ 1,007	¥ 957	¥ 971	¥ 871	¥ 934	¥ 893	¥ 890
レジャー・アミューズメント	¥ 1,077	¥ 1,089	¥ 1,148	¥ 1,126	¥ 970	¥ 983	¥ 1,016	¥ 980
クリエイティブ・編集	¥ 1,005	¥ 1,077	¥ 989	¥ 958	¥ 880	¥ 964	¥ 911	¥ 905
エンジニア・サポート・保守	¥ 1,295	¥ 1,375	¥ 977	-	-	-	-	-
イベント・キャンペーン	¥ 1,644	¥ 1,932	¥ 1,300	¥ 1,114	¥ 1,097	-	¥ 1,147	¥ 1,090
教育	¥ 1,262	¥ 1,265	¥ 1,294	¥ 1,267	¥ 1,115	¥ 1,360	¥ 1,122	¥ 1,060
医療・介護・保育	¥ 1,297	¥ 1,359	¥ 1,230	¥ 1,231	¥ 1,104	¥ 1,200	¥ 1,232	¥ 1,180
オフィスワーク	¥ 1,167	¥ 1,252	¥ 1,101	¥ 1,028	¥ 1,114	¥ 1,036	¥ 955	¥ 1,028
営業	¥ 1,331	¥ 1,312	¥ 1,285	¥ 1,554	-	-	¥ 975	-
エステ・理美容	¥ 986	¥ 1,050	¥ 1,007	¥ 1,013	¥ 909	¥ 965	¥ 893	¥ 863
配送・引越・ドライバー	¥ 1,064	¥ 1,123	¥ 1,047	¥ 1,064	¥ 950	¥ 969	¥ 988	¥ 968
軽作業	¥ 1,074	¥ 1,140	¥ 1,057	¥ 1,066	¥ 931	¥ 907	¥ 908	¥ 920
工場・倉庫・建築・土木	¥ 1,056	¥ 1,150	¥ 1,097	¥ 1,048	¥ 1,015	¥ 931	¥ 927	¥ 954
警備・清掃・ビル管理	¥ 983	¥ 1,057	¥ 984	¥ 1,003	¥ 937	¥ 916	¥ 917	¥ 925
アルバイト・パート総計	¥ 1,095	¥ 1,168	¥ 1,097	¥ 1,067	¥ 946	¥ 988	¥ 965	¥ 956

【図3】 都道府県別 平均時給 (一部抜粋)

平均時給が高い上位5都道府県



平均時給が低い上位5都道府県



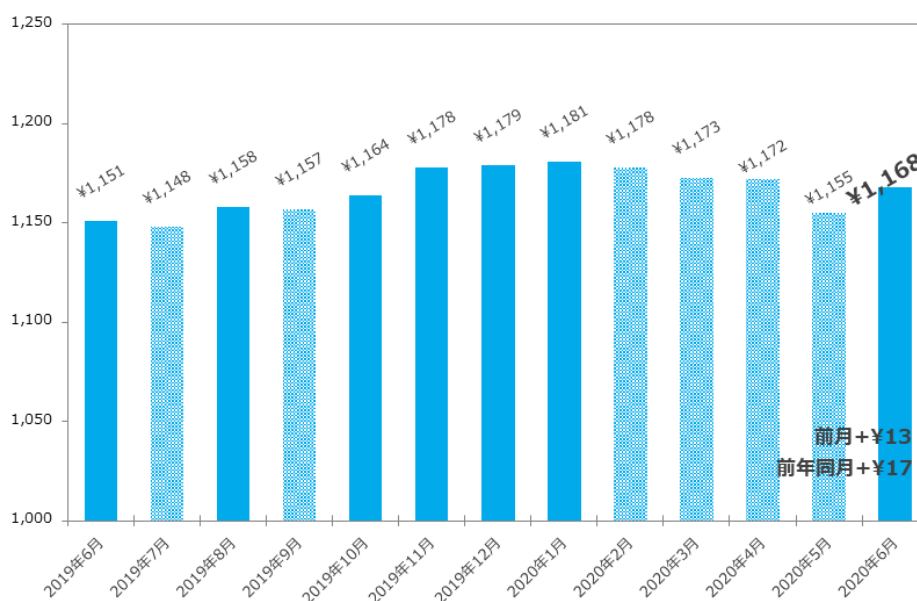
# Press Release

## 【関東エリア概要】

関東の6月の平均時給は1,168円（前月1,155円、前年同月1,151円）。前月から13円増加し、2月より4カ月連続して減少していたが6月より増加傾向となった。前年同月では17円増加した。

職種別平均時給の前月比では、16職種（大分類）中10職種が増加、5職種が減少、1職種が横ばいとなった。前月比で最も増加率が高かったのは「イベント・キャンペーン」で13.0%増の1,932円となった。前年同月比でみると16職種（大分類）中7職種が増加、9職種が減少となった。最も増加率が高かったのは「イベント・キャンペーン」で39.9%増の1,932円、最も減少率が高かったのは「営業」で14.4%減の1,312円となった。

【図4】 <関東> 平均時給推移



## 『2020年6月度 アルバイト・パート平均時給レポート』

【調査期間】 2020年6月1日（月）～2020年6月30日（火）

【集計対象データ】 該当月に、弊社アルバイト情報サイト「マイナビバイト」に掲載された求人情報から、下記除外対象データを除き集計。

※除外対象：給与区分が時給以外、給与金額が3,001円以上、雇用形態がアルバイト・パート以外

【集計対象エリア】 全国47都道府県

関東：東京都、神奈川県、埼玉県、千葉県、栃木県、茨城県、群馬県

関西：大阪府、兵庫県、京都府、滋賀県、奈良県、和歌山県

東海：愛知県、静岡県、岐阜県、三重県

北海道・東北：北海道、宮城県、青森県、岩手県、秋田県、山形県、福島県

甲信越・北陸：新潟県、富山県、石川県、福井県、山梨県、長野県

中国・四国：広島県、岡山県、鳥取県、島根県、山口県、香川県、徳島県、愛媛県、高知県

九州・沖縄：福岡県、佐賀県、長崎県、熊本県、大分県、宮崎県、鹿児島県、沖縄県

※調査結果の詳細は会社HPのニュースリリース (<https://www.mynavi.jp/news/>) からご確認いただけます。

【本件に関するお問い合わせ先】

株式会社マイナビ

社長室 アルバイトトリーサーチーム

Tel : 03-6267-4425 Fax : 03-6267-4145

Email : [myArm@mynavi.jp](mailto:myArm@mynavi.jp)

【当社に関するお問い合わせ先】

株式会社マイナビ

社長室 広報部

Tel : 03-6267-4155 Fax : 03-6267-4050

Email : [koho@mynavi.jp](mailto:koho@mynavi.jp)