

マイナビ、「2020年7月度 アルバイト・パート平均時給レポート」を発表 ～ 7月の全国平均時給は1,105円(前月比+10円)。6月に引き続き2カ月連続で前月比増に～

株式会社マイナビ（本社：東京都千代田区、代表取締役社長：中川信行）は、アルバイト募集時の平均時給データ（2020年7月度）を発表しました。本調査は、アルバイト・パート求人情報サイト『マイナビバイト』（<https://baito.mynavi.jp/>）に掲載された求人広告データを集計したものです。

【TOPICS】

<全国>

- ◆ 7月の全国平均時給は、1,105円（前月1,095円、前年同月1,072円）。6月に引き続き、前月比較において2カ月連続で増加となった【図1】
- ◆ エリア別平均時給では7エリア中5エリアが前月比で増加、前年同月比ではすべてのエリアが増加した【図2】
- ◆ 職種別平均時給では16職種中13職種が前月比で増加、8職種が前年同月比で増加した【図3】
- ◆ 都道府県別平均時給では「東京都」が最も高く1,244円。最も低かったのは「青森県」で856円【図4】

<関東>

- ◆ 関東の7月の平均時給は1,186円（前月1,168円、前年同月1,148円）。前月から18円増加、6月に引き続き2カ月連続で前月比増加。前年同月比では38円増加【図2】【図5】

【全国調査概要】

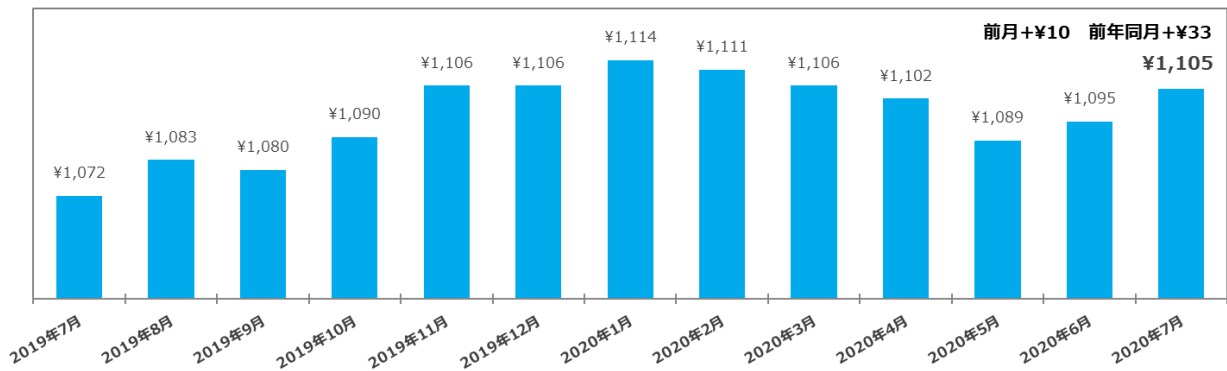
7月の全国平均時給は、1,105円（前月1,095円、前年同月1,072円）。前月より10円増え、6月に引き続き2カ月連続で前月比増加、前年同月比では33円増加となった。前月に比べ、時給相場の高い東京都・神奈川県を中心に、関東エリアの求人数が増加したことで、時給相場の高い「医療・介護・保育」の求人数の増加により平均時給が上がったと考えられる。

エリア別平均時給の前月比では、7エリア中「関東」「関西」「東海」「北海道・東北」「中国・四国」で増加、「甲信越・北陸」「九州・沖縄」で減少した。前年同月比では7エリア中すべてのエリアで増加し、最も増加率が高かったのは「東海」で4.2%増の1,078円（前年同月1,035円、+43円）となった。

職種別平均時給の前月比では16職種（大分類）中、13職種が増加し、3職種が減少した。前年同月比では16職種（大分類）中、8職種が増加し、8職種が減少となった。

都道府県別平均時給では、最も高かったのが東京都の1,244円（前月1,226円、前年同月1,199円）、最も低かったのが青森県の856円（前月856円、前年同月861円）だった。

【図1】 <全国> 平均時給推移



【図2】 <全国> エリア別平均時給表

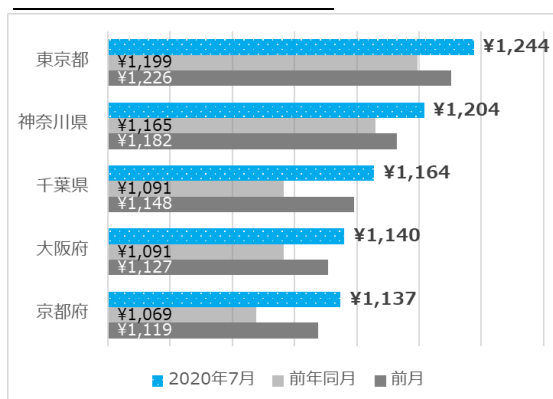
	2020年7月	2019年7月	前年同月比	2020年6月	前月比
関東	¥1,186	¥1,148	¥38	¥1,168	¥18
関西	¥1,106	¥1,062	¥44	¥1,097	¥9
東海	¥1,078	¥1,035	¥43	¥1,067	¥11
北海道・東北	¥951	¥939	¥12	¥946	¥5
甲信越・北陸	¥981	¥955	¥26	¥988	(¥7)
中国・四国	¥970	¥953	¥17	¥965	¥5
九州・沖縄	¥955	¥946	¥9	¥956	(¥1)
全国	¥1,105	¥1,072	¥33	¥1,095	¥10

【図3】 <全国> 職種別 (大分類) 平均時給

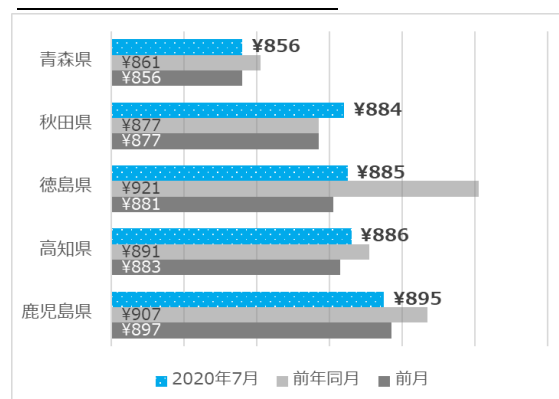
職種 (大分類)	2020年7月	2019年7月	前年同月比	2020年6月	前月比
飲食・フード	¥ 986	¥ 983	¥3	¥ 984	¥2
販売・接客・サービス	¥ 1,024	¥ 1,034	(¥10)	¥ 1,017	¥7
アパレル・ファッション関連	¥ 968	¥ 963	¥5	¥ 947	¥21
レジャー・アミューズメント	¥ 1,083	¥ 1,144	(¥61)	¥ 1,077	¥6
クリエイティブ・編集	¥ 1,013	¥ 987	¥26	¥ 1,005	¥8
エンジニア・サポート・保守	¥ 1,345	¥ 1,372	(¥27)	¥ 1,295	¥50
イベント・キャンペーン	¥ 1,628	¥ 1,235	¥393	¥ 1,644	(¥16)
教育	¥ 1,308	¥ 1,307	¥1	¥ 1,262	¥46
医療・介護・保育	¥ 1,298	¥ 1,301	(¥3)	¥ 1,297	¥1
オフィスワーク	¥ 1,178	¥ 1,196	(¥18)	¥ 1,167	¥11
営業	¥ 1,260	¥ 1,245	¥15	¥ 1,331	(¥71)
エステ・理美容	¥ 992	¥ 987	¥5	¥ 986	¥6
配送・引越・ドライバー	¥ 1,068	¥ 1,077	(¥9)	¥ 1,064	¥4
軽作業	¥ 1,090	¥ 1,029	¥61	¥ 1,074	¥16
工場・倉庫・建築・土木	¥ 1,042	¥ 1,061	(¥19)	¥ 1,056	(¥14)
警備・清掃・ビル管理	¥ 989	¥ 992	(¥3)	¥ 983	¥6

【図4】 都道府県別 平均時給 (一部抜粋)

平均時給が高い上位5都道府県



平均時給が低い上位5都道府県



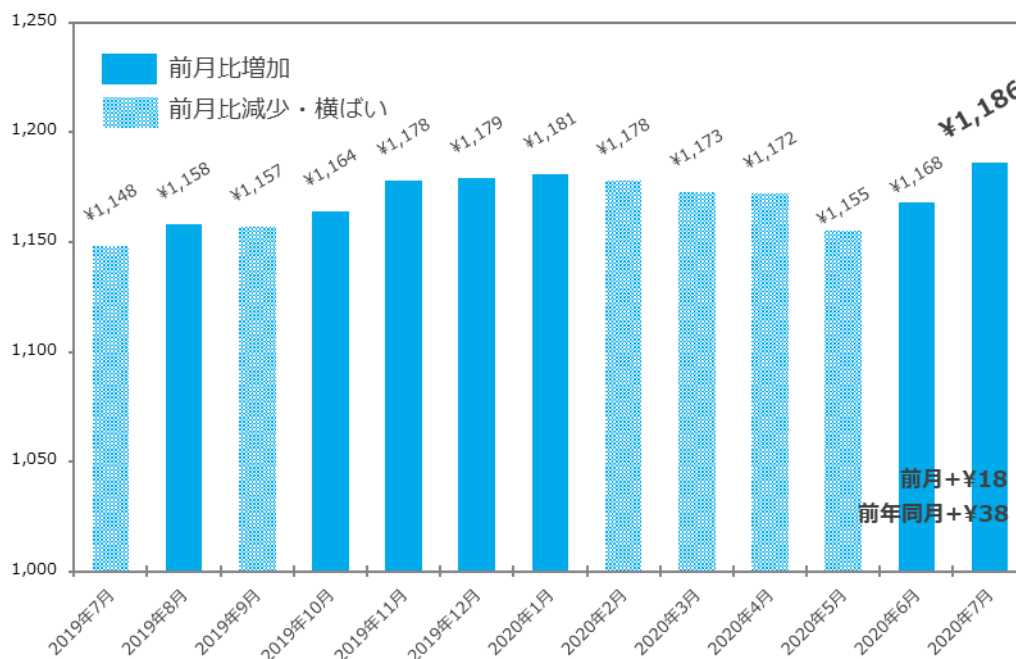
Press Release

【関東エリア概要】

関東の7月の平均時給は1,186円（前月1,168円、前年同月1,148円）。前月から18円増加となり、6月に引き続き2カ月連続で増加した。前年同月比では38円増加となった。

職種別平均時給の前月比では、16職種（大分類）中10職種が増加し、6職種が減少した。前月比で最も増加率が高かったのは「教育」で4.1%増の1,317円となった。前年同月比でみると16職種（大分類）中8職種が増加し、8職種が減少した。最も増加率が高かったのは「イベント・キャンペーン」で38.0%増の1,776円、最も減少率が高かったのは「レジャー・アミューズメント」で10.5%減の1,083円となった。

【図5】＜関東＞ 平均時給推移



『2020年7月度 アルバイト・パート平均時給レポート』

【調査期間】 2020年7月1日（水）～2020年7月31日（金）

【集計対象データ】 該当月に、弊社アルバイト情報サイト「マイナビバイト」に掲載された求人情報から、下記除外対象データを除き集計。

※除外対象：給与区分が時給以外、給与金額が3,001円以上、雇用形態がアルバイト・パート以外

【集計対象エリア】 全国47都道府県

関東：東京都、神奈川県、埼玉県、千葉県、栃木県、茨城県、群馬県

関西：大阪府、兵庫県、京都府、滋賀県、奈良県、和歌山県

東海：愛知県、静岡県、岐阜県、三重県

北海道・東北：北海道、宮城県、青森県、岩手県、秋田県、山形県、福島県

甲信越・北陸：新潟県、富山県、石川県、福井県、山梨県、長野県

中国・四国：広島県、岡山県、鳥取県、島根県、山口県、香川県、徳島県、愛媛県、高知県

九州・沖縄：福岡県、佐賀県、長崎県、熊本県、大分県、宮崎県、鹿児島県、沖縄県

※調査結果の詳細は会社HPのニュースリリース (<https://www.mynavi.jp/news/>) からご確認いただけます。

【本件に関するお問い合わせ先】

株式会社マイナビ

社長室 アルバイトリサーチチーム

Tel : 03-6267-4425 Fax : 03-6267-4145

Email : myArm@mynavi.jp

【当社に関するお問い合わせ先】

株式会社マイナビ

社長室 広報部

Tel : 03-6267-4155 Fax : 03-6267-4050

Email : koho@mynavi.jp