

【2021年3月度】正社員の平均初年度年収推移レポート

Contents

全体の初年度年収推移（未経験者求人・経験者求人別）

業種別初年度年収

職種別初年度年収

本社所在地別初年度年収

概要	P.2
業種別	P.3
職種別	P.4
本社所在地別	P.5
業種・職種 PICK UP	P.6

調査概要

【調査期間】

2021年3月1日～2021年3月31日

【集計対象データ】

該当月に、弊社転職情報サイト「マイナビ転職」に掲載開始された求人情報から、下記除外対象データを除き集計。

除外対象：雇用形態が正社員以外、初年度年収未設定、初年度年収金額が100万円以下の案件、2000万円以上の案件

※厚生労働省「国民生活基礎調査 所得の分布状況」を元に、所得金額上側1%を本レポートでは外れ値として設定

【初年度年収の計算方法】

マイナビ転職では、初年度年収は各求人ごとに幅をもって記載されている。

当レポートでは各求人に掲載されている初年度年収の下限と上限の中間の値を平均値として「初年度年収」を算出した。

例：マイナビ転職上で初年度年収が400万～550万円だった場合、当レポート上の1案件あたりの初年度年収は475万円と計算

【未経験者・経験者募集求人の区分方法】

マイナビ転職内で設定されたコードに基づいて、以下のように区分した。

未経験者求人：職種・業種ともに未経験OKの求人／経験者求人：職種・業種いずれか、または両方の経験を問う求人

【本社所在地設定方法】

マイナビ転職の求人内において、本社窓口として設定された県をもとにエリア区分を行った（不明分を除く）。

【エリア区分】

関東：東京都、神奈川県、埼玉県、千葉県、栃木県、茨城県、群馬県

関西：大阪府、兵庫県、京都府、滋賀県、奈良県、和歌山県

東海：愛知県、静岡県、岐阜県、三重県

北海道・東北：北海道、宮城県、青森県、岩手県、秋田県、山形県、福島県

甲信越・北陸：新潟県、富山県、石川県、福井県、山梨県、長野県

中国・四国：広島県、岡山県、鳥取県、島根県、山口県、香川県、徳島県、愛媛県、高知県

九州・沖縄：福岡県、佐賀県、長崎県、熊本県、大分県、宮崎県、鹿児島県、沖縄県

3月の全国平均初年度年収は450.6万円で、前年同月から2.7万円の増加

3月の全国平均初年度年収は、450.6万円（前月454.0万円、前年同月447.9万円）で前月から3.4万円の減少、前年同月から2.7万円増加しています。

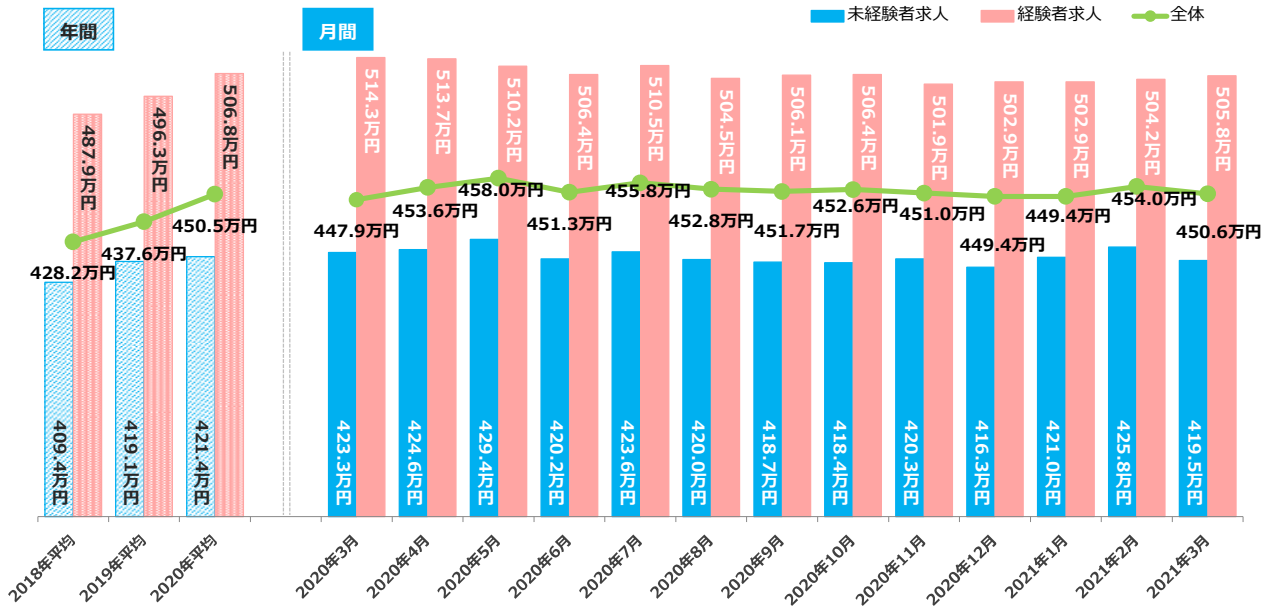
エリア別では「関東」が最も高く465.6万円、次いで「九州・沖縄」が437.4万円、「関西」が432.3万円となりました。

業種別にみると、全体では「コンサルティング」が519.3万円と最も高く、

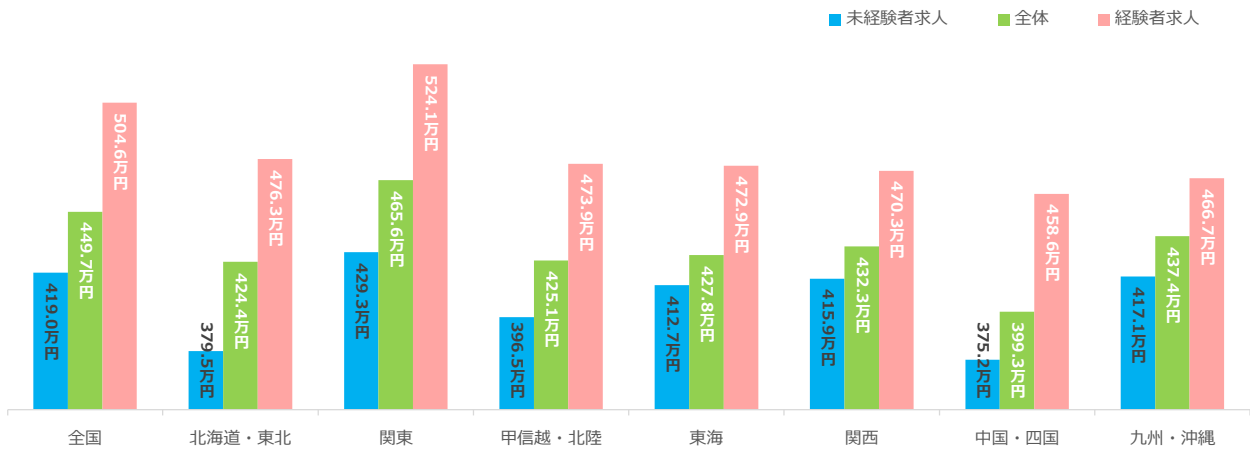
未経験者求人では「金融・保険」が505.8万円、

経験者求人では「コンサルティング」が573.1万円と最も高くなりました。

2.<全国>募集条件別平均初年度年収推移



3.<本社所在地エリア別>3月の募集条件別平均初年度年収



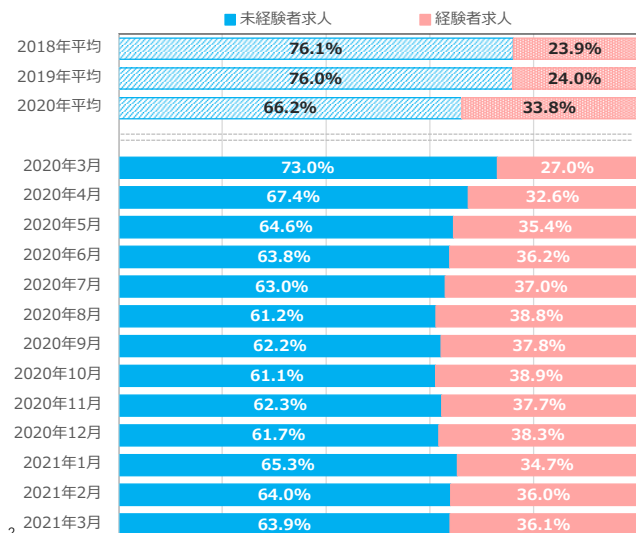
4.3月の平均初年度年収が高い業種

【全体】平均初年度年収が高い業種	当月初年度年収
コンサルティング	519.3万円
金融・保険	518.7万円
IT・通信・インターネット	505.3万円

【未経験者求人】平均初年度年収が高い業種	当月初年度年収
金融・保険	505.8万円
コンサルティング	479.1万円
IT・通信・インターネット	457.8万円

【経験者求人】平均初年度年収が高い業種	当月初年度年収
コンサルティング	573.1万円
金融・保険	540.7万円
IT・通信・インターネット	534.8万円

5.掲載求人の募集条件比率推移



1. <業種別> 3月の平均初年度年収推移

業種（大分類）	全体	未経験求人	経験者求人
IT・通信・インターネット	505.3万円	457.8万円	534.8万円
コンサルティング	519.3万円	479.1万円	573.1万円
サービス・レジャー	408.1万円	392.6万円	461.9万円
マスコミ・広告・デザイン	422.3万円	397.0万円	462.3万円
メーカー	439.2万円	400.6万円	498.4万円
運輸・交通・物流・倉庫	415.7万円	413.2万円	434.1万円
環境・エネルギー	421.9万円	401.6万円	481.9万円

業種（大分類）	全体	未経験求人	経験者求人
金融・保険	518.7万円	505.8万円	540.7万円
公的機関・その他	416.7万円	407.8万円	442.5万円
商社	411.9万円	388.0万円	482.8万円
不動産・建設・設備	474.7万円	449.0万円	523.4万円
流通・小売・フード	414.9万円	411.2万円	426.5万円
全体 平均	450.6万円	419.5万円	505.8万円

※サンプル数10未満は“-”と記載

2. <業種別> 3月の平均初年度年収が高かった業種

【全体】 平均初年度年収が高い業種	当月
コンサルティング	519.3万円
金融・保険	518.7万円
IT・通信・インターネット	505.3万円

【未経験者】 平均初年度年収が高い業種	当月
金融・保険	505.8万円
コンサルティング	479.1万円
IT・通信・インターネット	457.8万円

【経験者】 平均初年度年収が高い業種	当月
コンサルティング	573.1万円
金融・保険	540.7万円
IT・通信・インターネット	534.8万円

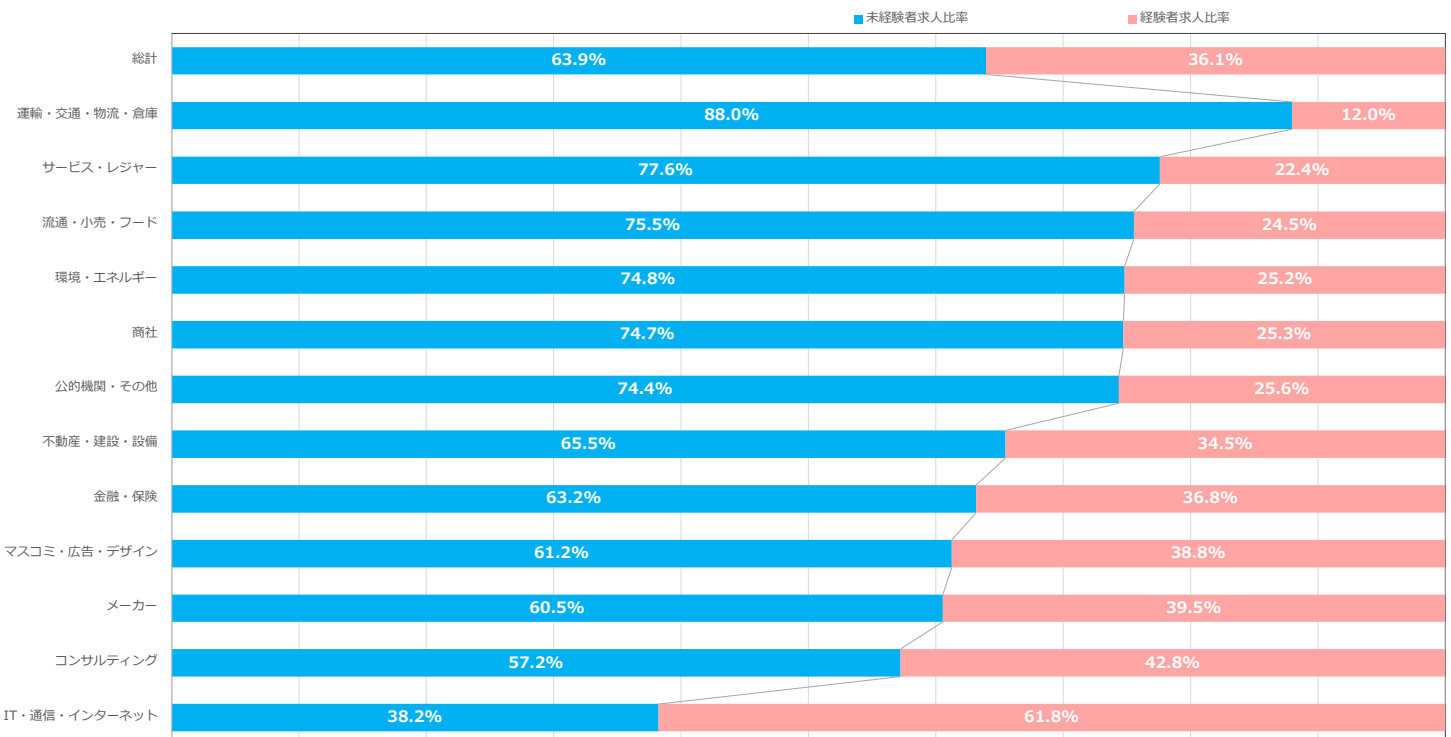
3. <業種別> 前年同月と比べて平均初年度年収が増加した業種

【全体】 平均初年度年収が増加した業種	前年同月比
公的機関・その他	110.3%
商社	104.2%
金融・保険	102.1%

【未経験者】 平均初年度年収が増加した業種	前年同月比
公的機関・その他	111.6%
金融・保険	102.4%
流通・小売・フード	101.6%

【経験者】 平均初年度年収が増加した業種	前年同月比
商社	112.5%
サービス・レジャー	105.9%
不動産・建設・設備	99.8%

2. <業種別> 3月の応募条件比率



※サンプル数10未満が含まれる業種は非表示

1. ＜職種別＞3月の平均初年度年収推移

職種（大分類）	全体	未経験求人	経験者求人
ITエンジニア	542.9万円	484.1万円	563.7万円
WEB・インターネット・ゲーム	480.8万円	438.0万円	497.6万円
クリエイティブ	418.2万円	405.0万円	432.5万円
コンサルタント・金融・不動産専門職	559.6万円	560.4万円	558.6万円
医薬・食品・化学・素材	442.4万円	387.5万円	486.3万円
医療・福祉	383.4万円	368.4万円	426.0万円
営業	458.3万円	447.7万円	490.9万円
管理・事務	398.2万円	367.6万円	459.2万円
企画・経営	496.1万円	451.0万円	532.1万円

職種（大分類）	全体	未経験求人	経験者求人
技能工・設備・配送・農林水産 他	395.7万円	389.8万円	437.4万円
建築・土木	497.0万円	461.7万円	533.7万円
公共サービス	406.7万円	408.9万円	-
電気・電子・機械・半導体	472.9万円	422.4万円	510.5万円
販売・フード・アミューズメント	396.2万円	392.8万円	412.1万円
美容・ブライダル・ホテル・交通	418.4万円	413.4万円	-
保育・教育・通訳	384.5万円	378.7万円	-
全体 平均	450.6万円	419.5万円	505.8万円

※サンプル数10未満は“-”と記載

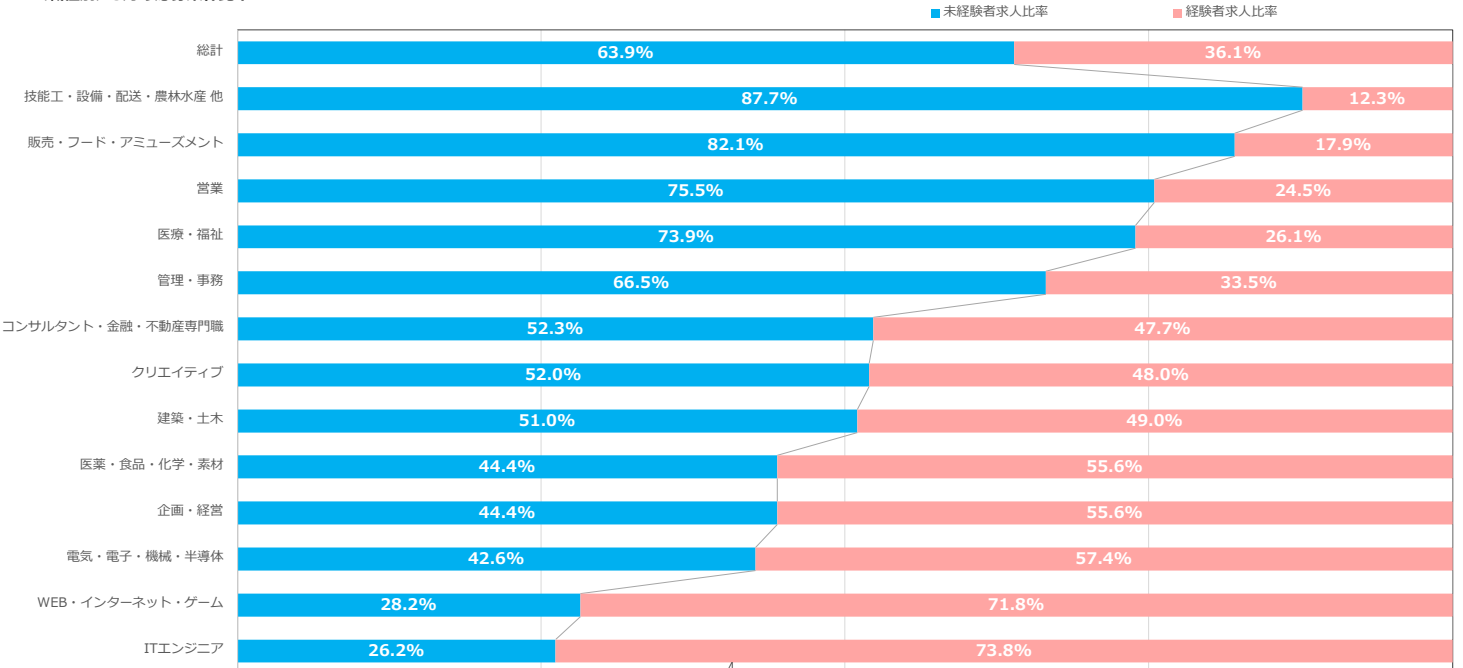
2. ＜職種別＞3月の初年度年収が高かった職種

【全体】平均初年度年収が高い職種	当月	【未経験者】平均初年度年収が高い職種	当月	【経験者】平均初年度年収が高い職種	当月
コンサルタント・金融・不動産専門職	559.6万円	コンサルタント・金融・不動産専門職	560.4万円	ITエンジニア	563.7万円
ITエンジニア	542.9万円	ITエンジニア	484.1万円	コンサルタント・金融・不動産専門職	558.6万円
建築・土木	497.0万円	建築・土木	461.7万円	建築・土木	533.7万円

3. ＜職種別＞前年同月と比べて初年度年収が増加した職種

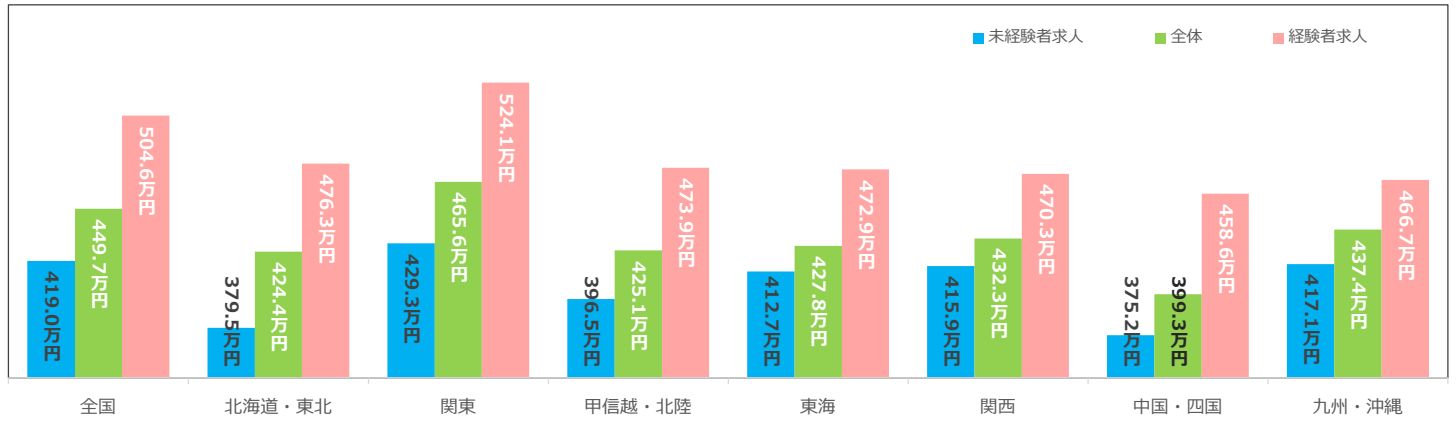
【全体】平均初年度年収が増加した職種	前年同月比	【未経験者】平均初年度年収が増加した職種	前年同月比	【経験者】平均初年度年収が増加した職種	前年同月比
医薬・食品・化学・素材	105.4%	企画・経営	105.8%	医療・福祉	117.8%
企画・経営	105.4%	販売・フード・アミューズメント	100.8%	保育・教育・通訳	107.1%
管理・事務	102.8%	建築・土木	100.3%	販売・フード・アミューズメント	104.2%

2. ＜職種別＞3月の応募条件比率

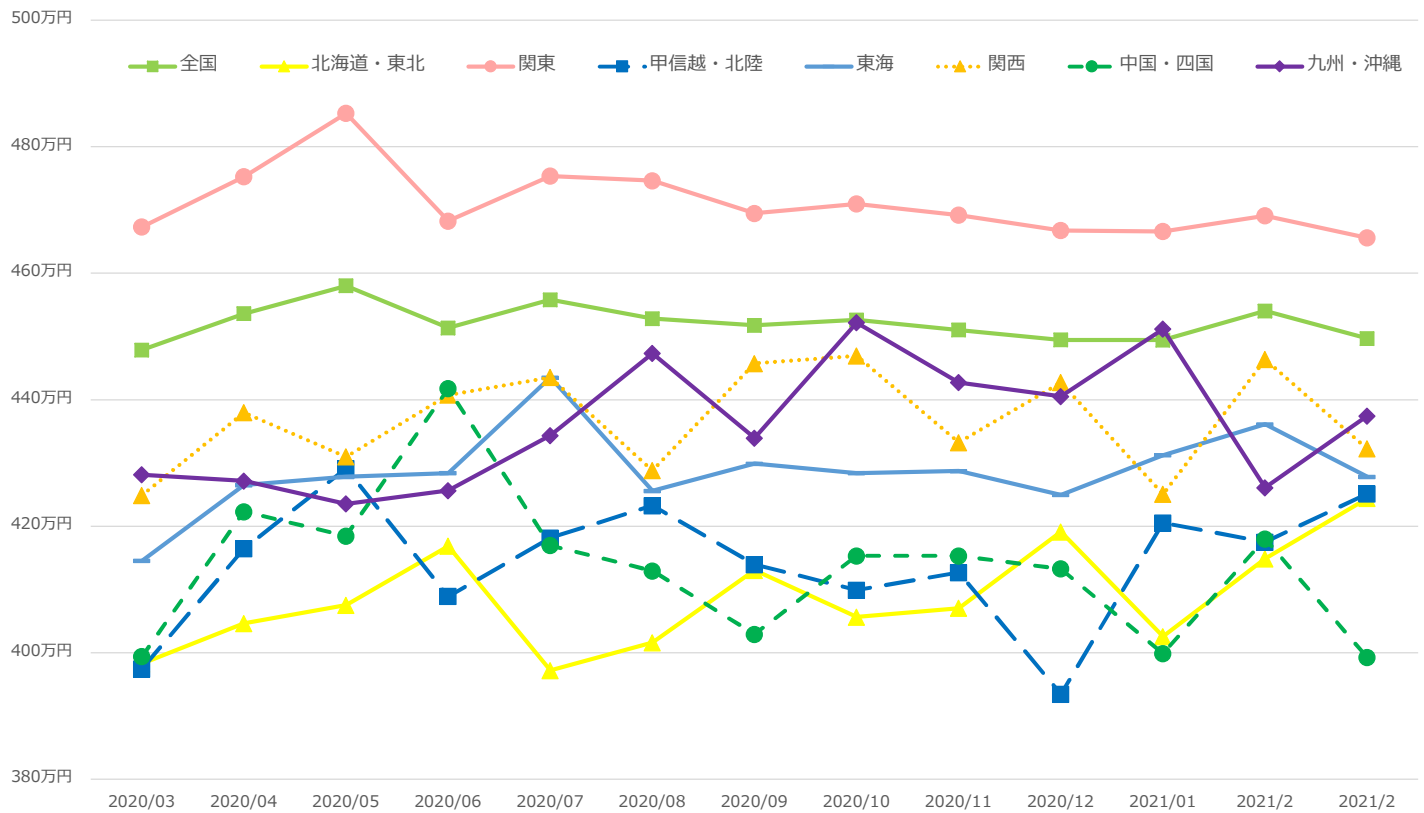


※サンプル数10未満が含まれる職種は非表示

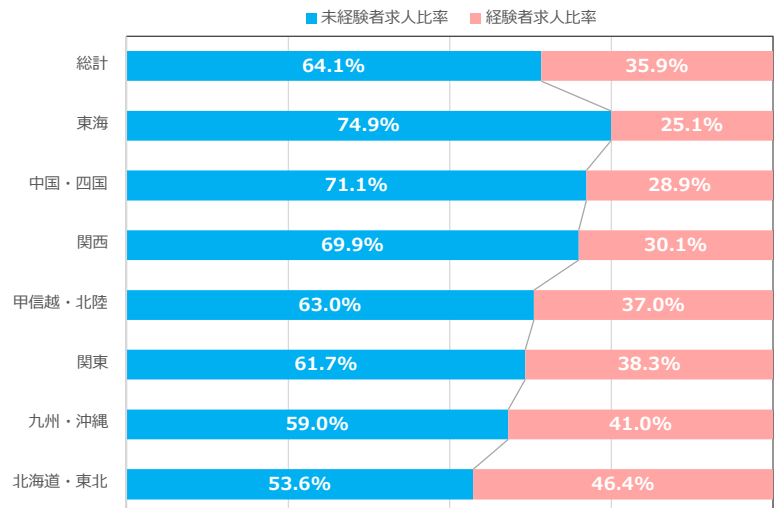
1. <本社所在地エリア別> 3月の募集条件別平均初年度年収



2. <本社所在地エリア別> 平均初年度年収推移



2. <本社所在地エリア別> 3月の募集条件比率

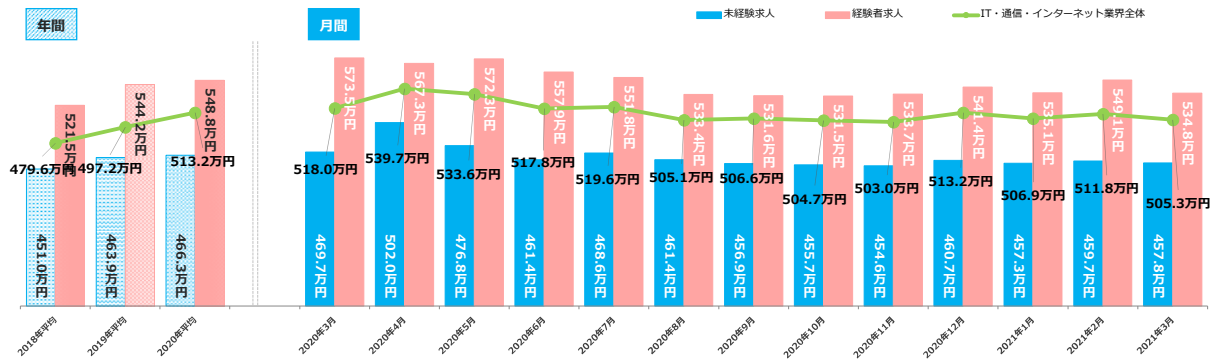


【全体】平均初年度年収が高い本社所在地エリア	当月初年度年収
関東	465.6万円
九州・沖縄	437.4万円
関西	432.3万円

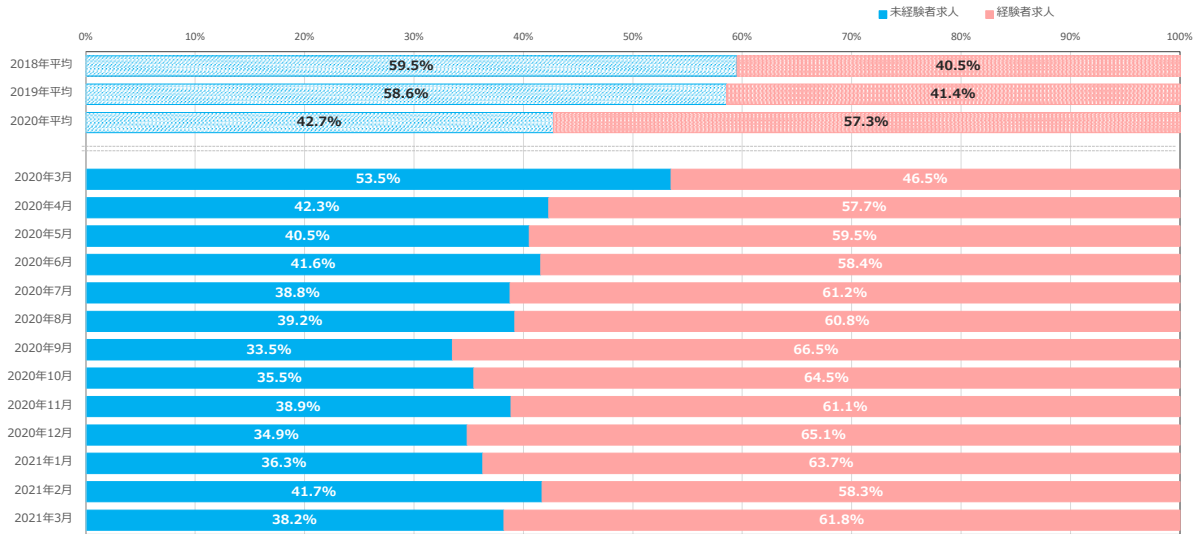
【未経験求人】平均初年度年収が高い本社所在地エリア	当月初年度年収
関東	429.3万円
九州・沖縄	417.1万円
関西	415.9万円

【経験者求人】平均初年度年収が高い本社所在地エリア	当月初年度年収
関東	524.1万円
北海道・東北	476.3万円
甲信越・北陸	473.9万円

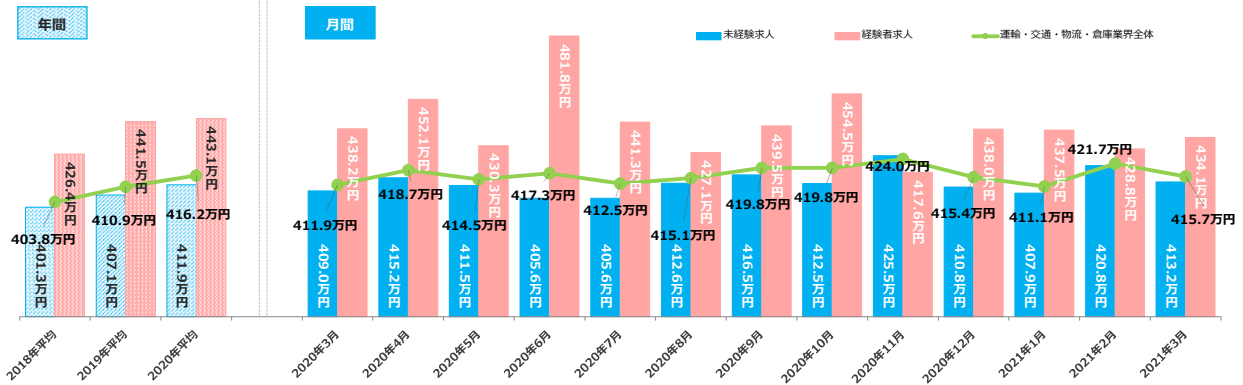
1. <業種> 当月の掲載求人のうち経験者求人比率が最も高かった【IT・通信・インターネット】の推移



1-2. <業種> 【IT・通信・インターネット】 求人の募集条件比率推移



2. <業種> 当月の掲載求人のうち未経験者求人比率が最も高かった【運輸・交通・物流・倉庫】の推移



2-2. <職種> 【運輸・交通・物流・倉庫】 求人の募集条件比率推移

