

## マイナビ、「2021年5月度 アルバイト・パート平均時給レポート」を発表 ～ 5月の全国平均時給は1,102円。前月比・前年同月比ともに増加 ～

株式会社マイナビ（本社：東京都千代田区、代表取締役 社長執行役員：中川信行）は、アルバイト募集時の平均時給データ（2021年5月度）を発表しました。本調査は、アルバイト・パート求人情報サイト『マイナビバイト』（<https://baito.mynavi.jp/>）に掲載された 求人広告データを集計したものです。

### 【TOPICS】

#### <全国>

- ◆ 5月の全国平均時給は1,102円で、前月比・前年同月比ともに増加【図1】
- ◆ エリア別平均時給では、関東、甲信越・北陸が前月比・前年同月比とも増加【図2】
- ◆ 職種別平均時給では16職種中8職種が前月比で増加。前年同月比では11職種が増加【図3】
- ◆ 都道府県別平均時給では「東京都」が最も高く1,257円、最も低かったのは「青森県」で863円【図4】

#### <関東>

- ◆ 関東の5月の平均時給は1,187円（前月1,176円、前年同月1,155円）。前月からは11円増加、前年同月では32円増加【図2】【図5】

### 【全国調査概要】

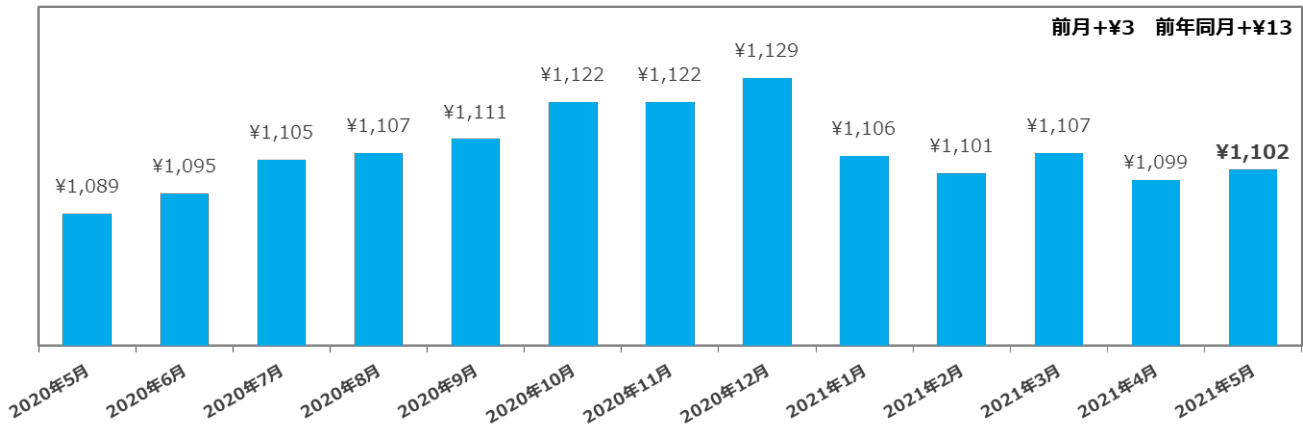
5月の全国平均時給は1,102円となり、前月比で3円増加、前年同月比も13円増加した。4月は前月比、前年同月比ともに減少したが、再び増加に転じた。前月に比べ、5月は全体の求人数は減少したが、平均時給が比較的高い「医療・介護・保育」の求人数が前月比・前年同月比ともに増加し、全国平均時給の上昇につながったとみられる。

エリア別平均時給の前月比は、7エリア中5エリア「関東」「北海道・東北」「甲信越・北陸」「中国・四国」「九州・沖縄」が増加、2エリア「関西」「東海」が減少した。前年同月比は7エリア中3エリア「関東」「関西」「甲信越・北陸」が増加、4エリア「東海」「北海道・東北」「中国・四国」「九州・沖縄」が減少した。

職種別平均時給の前月比では16職種（大分類）中、8職種が増加、7職種が減少、1職種が横ばいだった。前年同月比では16職種（大分類）中、11職種が増加、5職種が減少した。

都道府県別平均時給では、最も高かったのが東京都の1,257円、最も低かったのが青森県の863円となった。

【図1】<全国>平均時給推移



【図2】<全国>エリア別平均時給表

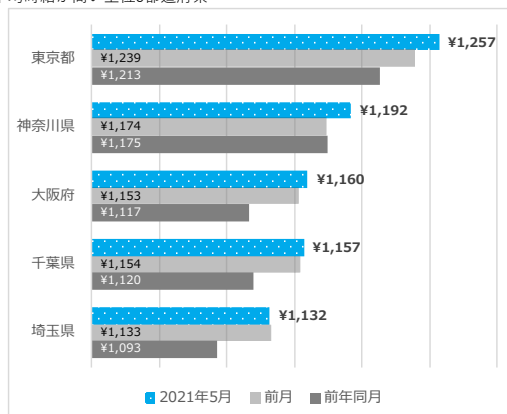
	2021年5月	2021年4月	前月比	2020年5月	前年同月比
関東	¥1,187	¥1,176	¥11	¥1,155	¥32
関西	¥1,102	¥1,103	(¥1)	¥1,092	¥10
東海	¥1,049	¥1,054	(¥5)	¥1,068	(¥19)
北海道・東北	¥949	¥948	¥1	¥957	(¥8)
甲信越・北陸	¥1,053	¥1,046	¥7	¥974	¥79
中国・四国	¥962	¥956	¥6	¥970	(¥8)
九州・沖縄	¥949	¥945	¥4	¥968	(¥19)
全国	¥1,102	¥1,099	¥3	¥1,089	¥13

【図3】<全国>職種別平均時給表

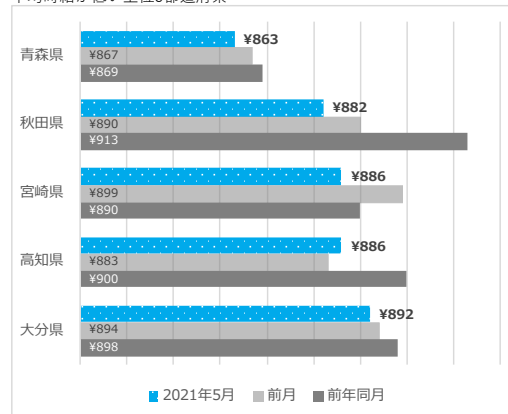
職種 (大分類)	2021年5月	2021年4月	前月比	2020年5月	前年同月比
飲食・フード	¥ 968	¥ 971	(¥3)	¥ 986	(¥18)
販売・接客・サービス	¥ 1,011	¥ 1,018	(¥7)	¥ 1,015	(¥4)
アパレル・ファッション関連	¥ 948	¥ 955	(¥7)	¥ 943	¥5
レジャー・アミューズメント	¥ 1,134	¥ 1,111	¥23	¥ 1,056	¥78
クリエイティブ・編集	¥ 1,004	¥ 1,024	(¥20)	¥ 1,127	(¥123)
エンジニア・サポート・保守	¥ 1,367	¥ 1,374	(¥7)	¥ 1,380	(¥13)
イベント・キャンペーン	¥ 1,501	¥ 1,479	¥22	¥ 1,563	(¥62)
教育	¥ 1,281	¥ 1,269	¥12	¥ 1,256	¥25
医療・介護・保育	¥ 1,380	¥ 1,337	¥43	¥ 1,296	¥84
オフィスワーク	¥ 1,203	¥ 1,215	(¥12)	¥ 1,155	¥48
営業	¥ 1,310	¥ 1,317	(¥7)	¥ 1,261	¥49
エステ・理美容	¥ 1,040	¥ 1,029	¥11	¥ 985	¥55
配送・引越・ドライバー	¥ 1,076	¥ 1,072	¥4	¥ 1,058	¥18
軽作業	¥ 1,119	¥ 1,119	¥0	¥ 1,060	¥59
工場・倉庫・建築・土木	¥ 1,126	¥ 1,033	¥93	¥ 1,098	¥28
警備・清掃・ビル管理	¥ 1,019	¥ 1,018	¥1	¥ 1,000	¥19

【図4】都道府県別 平均時給 (一部抜粋)

平均時給が高い上位5都道府県



平均時給が低い上位5都道府県



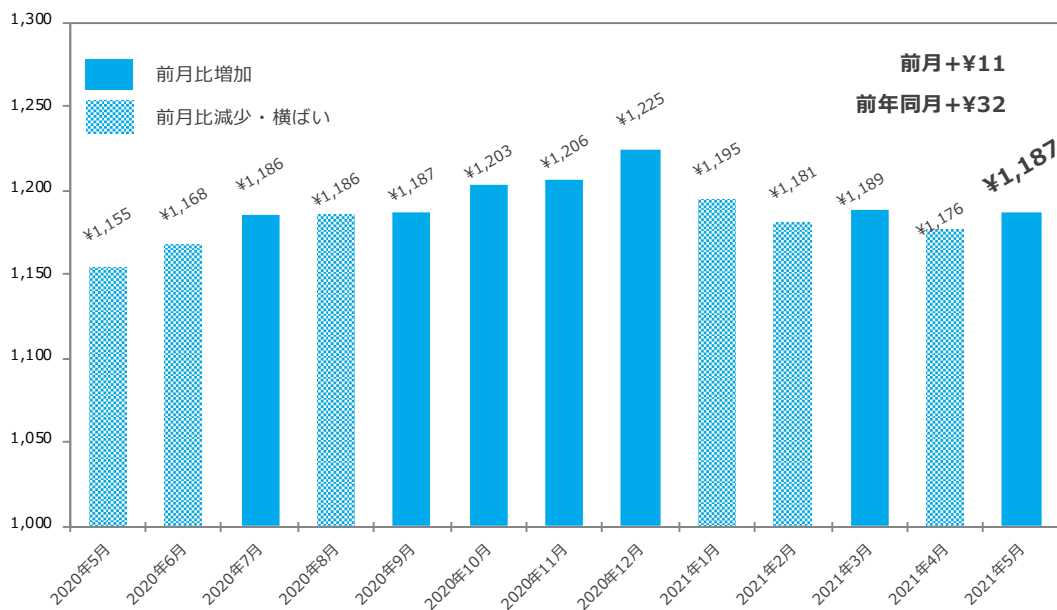
# Press Release

## 【関東エリア概要】

関東の5月の平均時給は1,187円（前月1,176円、前年同月1,155円）。前月からは11円増加、前年同月では32円増加した。

職種別平均時給の前月比では、16職種（大分類）中8職種が増加、8職種が減少。前月比で最も増加率が高かったのは「医療・介護・保育」で4.2%増の1,459円、最も減少率が高かったのは「クリエイティブ・編集」で3.4%減の1,133円となった。前年同月比でみると16職種（大分類）中10職種が増加、5職種が減少、1職種が横ばい。前年同月比で最も増加率が高かったのは「医療・介護・保育」で7.4%増の1,459円、最も減少率が高かったのは「イベント・キャンペーン」で7.6%減の1,579円となった。

【図5】 <関東> 平均時給推移



### 『2021年5月度 アルバイト・パート平均時給レポート』

【調査期間】 2021年5月1日（土）～2021年5月31日（月）

【集計対象データ】 該当月に、弊社アルバイト情報サイト「マイナビバイト」に掲載された求人情報から、下記除外対象データを除き集計。

※除外対象：給与区分が時給以外、給与金額が3,001円以上、雇用形態がアルバイト・パート以外

【集計対象エリア】 全国47都道府県

関東：東京都、神奈川県、埼玉県、千葉県、栃木県、茨城県、群馬県

関西：大阪府、兵庫県、京都府、滋賀県、奈良県、和歌山県

東海：愛知県、静岡県、岐阜県、三重県

北海道・東北：北海道、宮城県、青森県、岩手県、秋田県、山形県、福島県

甲信越・北陸：新潟県、富山県、石川県、福井県、山梨県、長野県

中国・四国：広島県、岡山県、鳥取県、島根県、山口県、香川県、徳島県、愛媛県、高知県

九州・沖縄：福岡県、佐賀県、長崎県、熊本県、大分県、宮崎県、鹿児島県、沖縄県

※調査結果の詳細は会社HPのニュースリリース (<https://www.mynavi.jp/news/>) からご確認いただけます。