

マイナビ、「2021年6月度 アルバイト・パート平均時給レポート」を発表 ～ 6月の全国平均時給は1,121円。前月比・前年同月比ともに増加 ～

株式会社マイナビ（本社：東京都千代田区、代表取締役 社長執行役員：中川信行）は、アルバイト募集時の平均時給データ（2021年6月度）を発表しました。本調査は、アルバイト・パート求人情報サイト『マイナビバイト』（<https://baito.mynavi.jp/>）に掲載された求人広告データを集計したものです。

【TOPICS】

<全国>

- ◆ 6月の全国平均時給は、1,121円（前月1,102円、前年同月1,095円）で、前月比・前年同月比ともに増加【図1】
- ◆ エリア別平均時給では、すべてのエリアで前月より平均時給が増加【図2】
- ◆ 職種別平均時給では16職種中7職種が前月比で減少、前年同月比では9職種が増加【図3】
- ◆ 都道府県別平均時給では「東京都」が最も高く1,292円、最も低かったのは「青森県」で861円【図4】

<関東>

- ◆ 関東の6月の平均時給は1,215円（前月1,187円、前年同月1,168円）。前月からは28円増加、前年同月では47円増加【図2】【図5】

【全国調査概要】

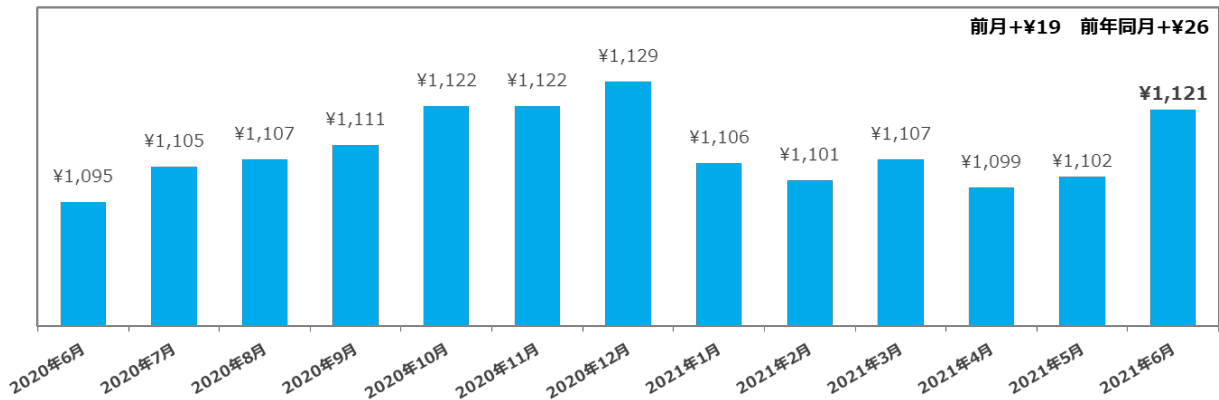
6月の全国平均時給は1,121円となり、前月比で19円増加、前年同月比も26円増加。5月も前月比、前年同月比ともに増加したが、6月は5月より増加率が高くなった。前月より全体的に求人数は減少したが、比較的時給の高い〔医療・介護・保育〕〔工場・倉庫・建築・土木〕などの求人数が増加したため、全国的な平均時給の増加につながっていると考えられる。

エリア別平均時給の前月比は、7エリア中7エリア「関東」「関西」「東海」「北海道・東北」「甲信越・北陸」「中国・四国」「九州・沖縄」のすべてのエリアで増加した。前年同月比は7エリア中6エリア「関東」「関西」「北海道・東北」「甲信越・北陸」「中国・四国」「九州・沖縄」が増加し、「東海」のみが減少した。

職種別平均時給の前月比では、16職種（大分類）中7職種が増加、7職種が減少、2職種が横ばいとなった。前年同月比では16職種（大分類）中9職種が増加、7職種が減少した。

都道府県別平均時給では、最も高かったのが東京都の1,292円（前月1,257円、前年同月1,226円）、最も低かったのが青森県の861円（前月863円、前年同月856円）となった。

【図1】 <全国>平均時給推移



【図2】 <全国>エリア別平均時給表

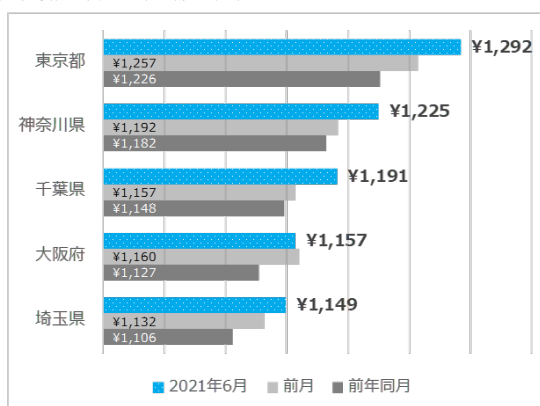
	2021年6月	2021年5月	前月比	2020年6月	前年同月比
関東	¥1,215	¥1,187	¥28	¥1,168	¥47
関西	¥1,103	¥1,102	¥1	¥1,097	¥6
東海	¥1,066	¥1,049	¥17	¥1,067	(¥1)
北海道・東北	¥973	¥949	¥24	¥946	¥27
甲信越・北陸	¥1,064	¥1,053	¥11	¥988	¥76
中国・四国	¥966	¥962	¥4	¥965	¥1
九州・沖縄	¥960	¥949	¥11	¥956	¥4
全国	¥1,121	¥1,102	¥19	¥1,095	¥26

【図3】 <全国>職種別平均時給表

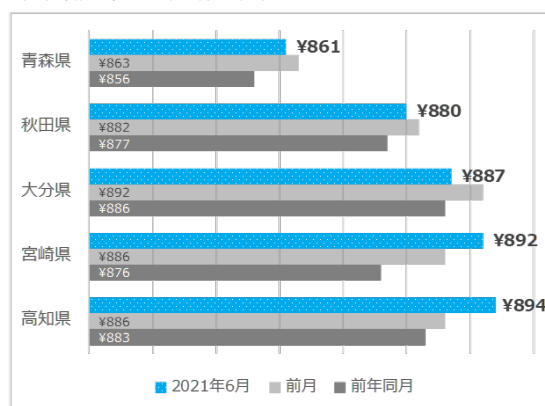
職種 (大分類)	2021年6月	2021年5月	前月比	2020年6月	前年同月比
飲食・フード	¥ 969	¥ 968	¥1	¥ 984	(¥15)
販売・接客・サービス	¥ 1,011	¥ 1,011	¥0	¥ 1,017	(¥6)
アパレル・ファッション関連	¥ 948	¥ 948	¥0	¥ 947	¥1
レジャー・アミューズメント	¥ 1,118	¥ 1,134	(¥16)	¥ 1,077	¥41
クリエイティブ・編集	¥ 990	¥ 1,004	(¥14)	¥ 1,005	(¥15)
エンジニア・サポート・保守	¥ 1,333	¥ 1,367	(¥34)	¥ 1,295	¥38
イベント・キャンペーン	¥ 1,470	¥ 1,501	(¥31)	¥ 1,644	(¥174)
教育	¥ 1,260	¥ 1,281	(¥21)	¥ 1,262	(¥2)
医療・介護・保育	¥ 1,408	¥ 1,380	¥28	¥ 1,297	¥111
オフィスワーク	¥ 1,204	¥ 1,203	¥1	¥ 1,167	¥37
営業	¥ 1,293	¥ 1,310	(¥17)	¥ 1,331	(¥38)
エステ・理美容	¥ 1,050	¥ 1,040	¥10	¥ 986	¥64
配送・引越・ドライバー	¥ 1,049	¥ 1,076	(¥27)	¥ 1,064	(¥15)
軽作業	¥ 1,141	¥ 1,119	¥22	¥ 1,074	¥67
工場・倉庫・建築・土木	¥ 1,198	¥ 1,126	¥72	¥ 1,056	¥142
警備・清掃・ビル管理	¥ 1,026	¥ 1,019	¥7	¥ 983	¥43

【図4】 都道府県別 平均時給 (一部抜粋)

平均時給が高い上位5都道府県



平均時給が低い上位5都道府県



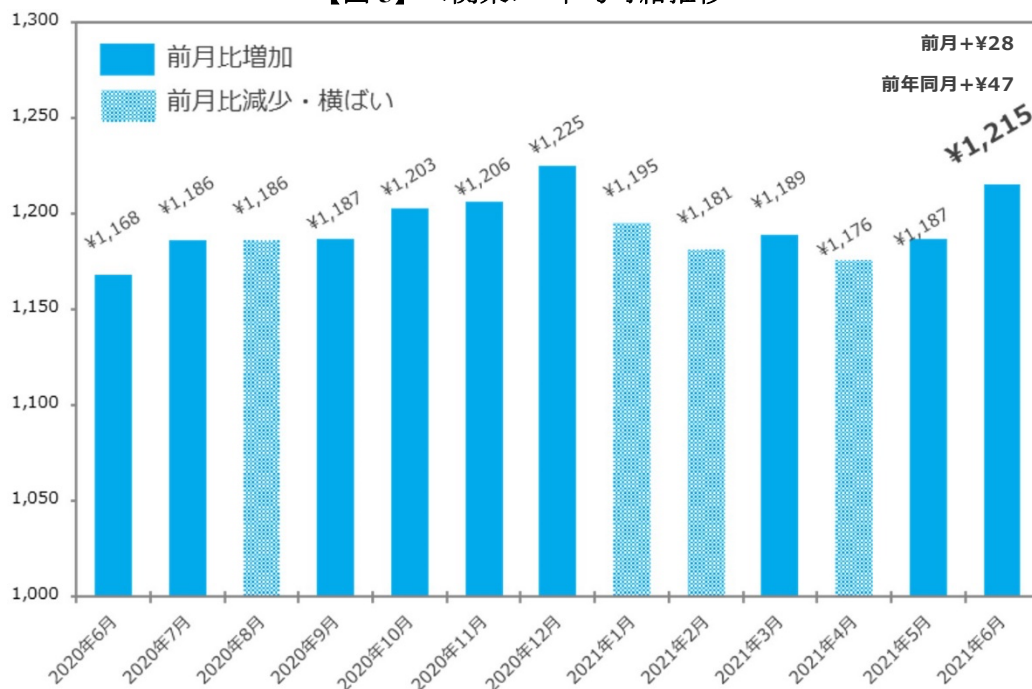
Press Release

【関東エリア概要】

関東の6月の平均時給は1,215円（前月1,187円、前年同月1,168円）。前月からは28円増加、前年同月では47円増加した。

職種別平均時給の前月比では、16職種（大分類）中7職種が増加、8職種が減少、1職種が横ばい。前月比で最も増加率が高かったのは「工場・倉庫・建築・土木」で4.8%増の1,239円、最も減少率が高かったのは「営業」で7.8%減の1,225円となった。前年同月比でみると16職種（大分類）中10職種が増加、6職種が減少した。前年同月比で最も増加率が高かったのは「医療・介護・保育」で9.1%増の1,483円、最も減少率が高かったのは「イベント・キャンペーン」で20.7%減の1,532円となった。

【図5】＜関東＞ 平均時給推移



『2021年6月度 アルバイト・パート平均時給レポート』

【調査期間】 2021年6月1日（火）～2021年6月30日（水）

【集計対象データ】 該当月に、弊社アルバイト情報サイト「マイナビバイト」に掲載された求人情報から、下記除外対象データを除き集計。

※除外対象：給与区分が時給以外、給与金額が3,001円以上、雇用形態がアルバイト・パート以外

【集計対象エリア】 全国47都道府県

関東：東京都、神奈川県、埼玉県、千葉県、栃木県、茨城県、群馬県

関西：大阪府、兵庫県、京都府、滋賀県、奈良県、和歌山県

東海：愛知県、静岡県、岐阜県、三重県

北海道・東北：北海道、宮城県、青森県、岩手県、秋田県、山形県、福島県

甲信越・北陸：新潟県、富山県、石川県、福井県、山梨県、長野県

中国・四国：広島県、岡山県、鳥取県、島根県、山口県、香川県、徳島県、愛媛県、高知県

九州・沖縄：福岡県、佐賀県、長崎県、熊本県、大分県、宮崎県、鹿児島県、沖縄県

※調査結果の詳細は会社HPのニュースリリース (<https://www.mynavi.jp/news/>) からご確認いただけます。