

# 【2021年6月度】アルバイト・パートの平均時給レポート

## Contents

全国概要

---

都道府県別平均時給

---

エリア別詳細（職種別平均時給、月別平均時給推移）

---

概要	P.2
都道府県	P.3
全国	P.4
関東	P.5
関西	P.6
東海	P.7
北海道・東北	P.8
甲信越・北陸	P.9
中国・四国	P.10
九州・沖縄	P.11

## 調査概要

### 【調査期間】

2021年6月1日～2021年6月30日

### 【集計対象データ】

該当月に、弊社アルバイト情報サイト「マイナビバイト」に掲載された求人情報から、下記除外対象データを除き集計。

除外対象：給与区分が時給以外、給与金額が3,001円以上、雇用形態がアルバイト・パート以外

### 【集計対象エリア】

全国47都道府県

関東：東京都、神奈川県、埼玉県、千葉県、栃木県、茨城県、群馬県

関西：大阪府、兵庫県、京都府、滋賀県、奈良県、和歌山県

東海：愛知県、静岡県、岐阜県、三重県

北海道・東北：北海道、宮城県、青森県、岩手県、秋田県、山形県、福島県

甲信越・北陸：新潟県、富山県、石川県、福井県、山梨県、長野県

中国・四国：広島県、岡山県、鳥取県、島根県、山口県、香川県、徳島県、愛媛県、高知県

九州・沖縄：福岡県、佐賀県、長崎県、熊本県、大分県、宮崎県、鹿児島県、沖縄県

※当調査はマイナビバイトにご掲載されている企業様の平均時給となります。実際の市場感とは異なる場合がございますので、予めご了承ください。

6月の全国平均時給は1,121円。前月比・前年同月比ともに増加傾向に。

6月の全国平均時給は、1,121円（前月1,102円、前年同月1,095円）で前月から19円の増加、前年同月から26円増加しています。

エリア別では「関東エリア」が最も高く1,215円、次いで「関西エリア」が1,103円、「東海エリア」が1,066円となりました。

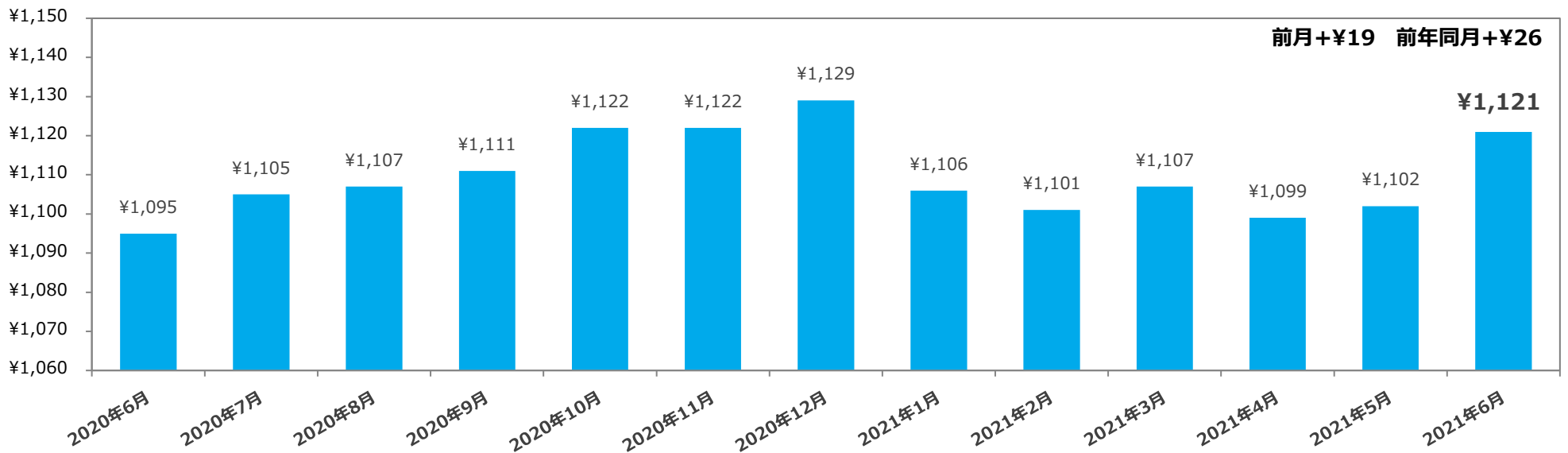
職種別では「イベント・キャンペーン」が1,470円と最も高く、次いで「医療・介護・保育」が1,408円、「エンジニア・サポート・保守」が1,333円となりました。

1.全国職種別平均時給

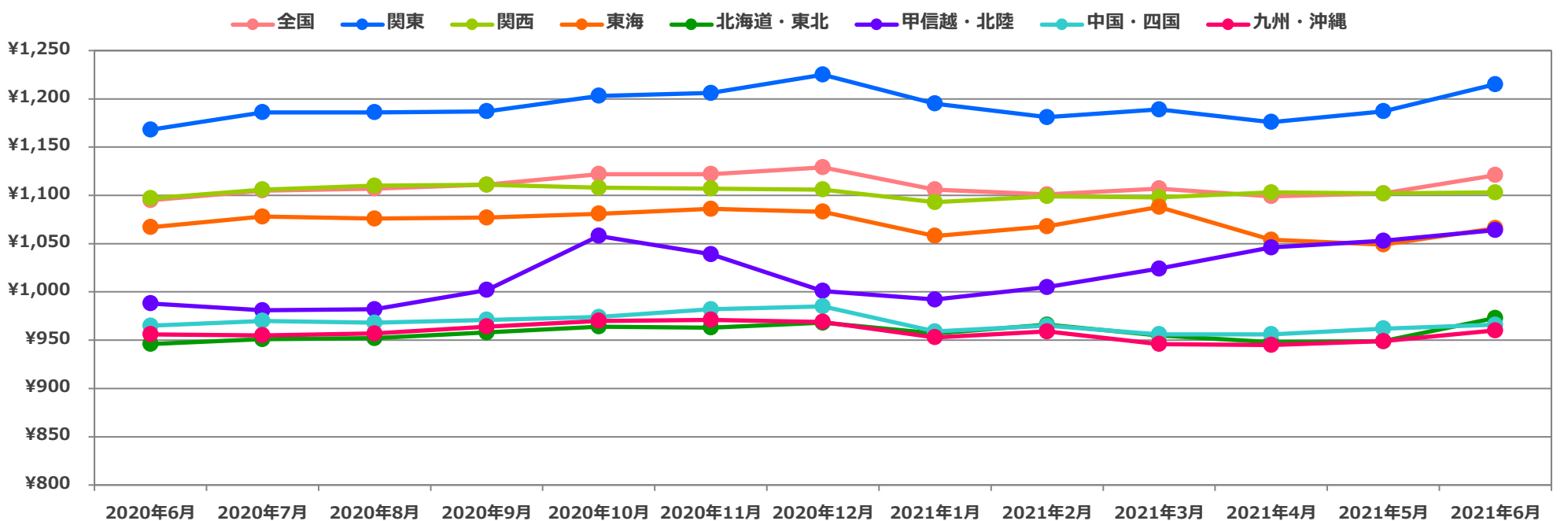
※サンプル数10未満は“-”と記載

職種（大分類）	全国	関東	関西	東海	北海道・東北	甲信越・北陸	中国・四国	九州・沖縄
飲食・フード	¥ 969	¥ 1,029	¥ 964	¥ 960	¥ 893	¥ 929	¥ 908	¥ 887
販売・接客・サービス	¥ 1,011	¥ 1,075	¥ 1,016	¥ 1,020	¥ 912	¥ 951	¥ 953	¥ 921
アパレル・ファッション関連	¥ 948	¥ 996	¥ 951	¥ 979	¥ 887	¥ 947	¥ 910	¥ 899
レジャー・アミューズメント	¥ 1,118	¥ 1,121	¥ 1,239	¥ 1,111	¥ 949	¥ 1,060	¥ 1,072	¥ 1,002
クリエイティブ・編集	¥ 990	¥ 1,111	¥ 961	¥ 947	¥ 869	¥ 905	¥ 891	¥ 871
エンジニア・サポート・保守	¥ 1,333	¥ 1,335	-	¥ 1,378	-	-	-	-
イベント・キャンペーン	¥ 1,470	¥ 1,532	¥ 1,282	¥ 1,133	¥ 1,012	¥ 1,196	¥ 1,199	¥ 1,101
教育	¥ 1,260	¥ 1,276	¥ 1,239	¥ 1,306	¥ 1,156	¥ 1,237	¥ 1,123	¥ 1,103
医療・介護・保育	¥ 1,408	¥ 1,483	¥ 1,302	¥ 1,266	¥ 1,126	¥ 1,348	¥ 1,197	¥ 1,162
オフィスワーク	¥ 1,204	¥ 1,280	¥ 1,132	¥ 1,096	¥ 1,254	¥ 1,068	¥ 959	¥ 1,078
営業	¥ 1,293	¥ 1,225	-	¥ 1,445	-	-	-	-
エステ・理美容	¥ 1,050	¥ 1,084	¥ 1,049	¥ 1,037	¥ 1,011	¥ 972	¥ 997	¥ 1,028
配送・引越・ドライバー	¥ 1,049	¥ 1,104	¥ 1,035	¥ 1,023	¥ 950	¥ 967	¥ 979	¥ 938
軽作業	¥ 1,141	¥ 1,204	¥ 1,109	¥ 1,119	¥ 1,004	¥ 1,029	¥ 951	¥ 1,011
工場・倉庫・建築・土木	¥ 1,198	¥ 1,239	¥ 1,160	¥ 1,259	¥ 1,125	¥ 1,154	¥ 1,213	¥ 1,234
警備・清掃・ビル管理	¥ 1,026	¥ 1,097	¥ 1,020	¥ 1,073	¥ 970	¥ 945	¥ 936	¥ 957
<b>アルバイト・パート総計</b>	<b>¥ 1,121</b>	<b>¥ 1,215</b>	<b>¥ 1,103</b>	<b>¥ 1,066</b>	<b>¥ 973</b>	<b>¥ 1,064</b>	<b>¥ 966</b>	<b>¥ 960</b>

2.〈全国〉平均時給推移



3.〈エリア別〉平均時給推移



# 平均時給調査〈都道府県〉



## 1. 〈都道府県〉平均時給推移

都道府県	2020年6月	2020年7月	2020年8月	2020年9月	2020年10月	2020年11月	2020年12月	2021年1月	2021年2月	2021年3月	2021年4月	2021年5月	2021年6月	前月比	前年同月比
東京都	¥1,226	¥1,244	¥1,254	¥1,262	¥1,264	¥1,272	¥1,314	¥1,279	¥1,253	¥1,257	¥1,239	¥1,257	¥1,292	¥35	¥66
神奈川県	¥1,182	¥1,204	¥1,196	¥1,187	¥1,208	¥1,221	¥1,247	¥1,212	¥1,188	¥1,184	¥1,174	¥1,192	¥1,225	¥33	¥43
埼玉県	¥1,106	¥1,125	¥1,135	¥1,131	¥1,158	¥1,159	¥1,173	¥1,138	¥1,129	¥1,142	¥1,133	¥1,132	¥1,149	¥17	¥43
千葉県	¥1,148	¥1,164	¥1,165	¥1,173	¥1,188	¥1,161	¥1,153	¥1,150	¥1,165	¥1,165	¥1,154	¥1,157	¥1,191	¥34	¥43
栃木県	¥1,015	¥1,019	¥1,016	¥1,024	¥1,110	¥1,090	¥1,026	¥1,010	¥1,029	¥1,057	¥1,073	¥1,084	¥1,096	¥12	¥81
茨城県	¥1,025	¥1,023	¥1,024	¥1,025	¥1,091	¥1,081	¥1,049	¥1,034	¥1,057	¥1,064	¥1,058	¥1,081	¥1,095	¥14	¥70
群馬県	¥1,033	¥1,021	¥1,020	¥1,022	¥1,109	¥1,098	¥1,033	¥1,011	¥1,031	¥1,053	¥1,063	¥1,078	¥1,079	¥1	¥46
<b>関東 平均</b>	<b>¥1,168</b>	<b>¥1,186</b>	<b>¥1,186</b>	<b>¥1,187</b>	<b>¥1,203</b>	<b>¥1,206</b>	<b>¥1,225</b>	<b>¥1,195</b>	<b>¥1,181</b>	<b>¥1,189</b>	<b>¥1,176</b>	<b>¥1,187</b>	<b>¥1,215</b>	<b>¥28</b>	<b>¥47</b>
大阪府	¥1,127	¥1,140	¥1,136	¥1,138	¥1,133	¥1,138	¥1,141	¥1,132	¥1,133	¥1,139	¥1,153	¥1,160	¥1,157	(¥3)	¥30
兵庫県	¥1,056	¥1,058	¥1,067	¥1,070	¥1,071	¥1,061	¥1,065	¥1,046	¥1,058	¥1,054	¥1,055	¥1,045	¥1,050	¥5	(¥6)
京都府	¥1,119	¥1,137	¥1,158	¥1,157	¥1,151	¥1,140	¥1,133	¥1,119	¥1,118	¥1,105	¥1,124	¥1,124	¥1,121	(¥3)	¥2
滋賀県	¥1,075	¥1,084	¥1,098	¥1,090	¥1,096	¥1,098	¥1,094	¥1,077	¥1,103	¥1,071	¥1,036	¥1,028	¥1,027	(¥1)	(¥48)
奈良県	¥1,047	¥1,047	¥1,060	¥1,041	¥1,028	¥1,030	¥1,031	¥1,024	¥1,047	¥1,041	¥1,029	¥1,033	¥1,033	¥0	(¥14)
和歌山県	¥992	¥993	¥971	¥981	¥984	¥999	¥960	¥956	¥974	¥973	¥954	¥945	¥978	¥33	(¥14)
<b>関西 平均</b>	<b>¥1,097</b>	<b>¥1,106</b>	<b>¥1,110</b>	<b>¥1,111</b>	<b>¥1,108</b>	<b>¥1,107</b>	<b>¥1,106</b>	<b>¥1,093</b>	<b>¥1,099</b>	<b>¥1,098</b>	<b>¥1,103</b>	<b>¥1,102</b>	<b>¥1,103</b>	<b>¥1</b>	<b>¥6</b>
愛知県	¥1,091	¥1,100	¥1,100	¥1,099	¥1,100	¥1,102	¥1,101	¥1,077	¥1,085	¥1,113	¥1,073	¥1,069	¥1,081	¥12	(¥10)
静岡県	¥1,072	¥1,085	¥1,076	¥1,085	¥1,094	¥1,104	¥1,096	¥1,057	¥1,067	¥1,058	¥1,054	¥1,050	¥1,076	¥26	¥4
岐阜県	¥987	¥1,005	¥1,007	¥1,007	¥1,000	¥1,012	¥1,011	¥1,004	¥1,011	¥1,048	¥995	¥982	¥1,005	¥23	¥18
三重県	¥1,020	¥1,033	¥1,035	¥1,034	¥1,045	¥1,045	¥1,049	¥1,024	¥1,046	¥1,068	¥1,022	¥1,022	¥1,038	¥16	¥18
<b>東海 平均</b>	<b>¥1,067</b>	<b>¥1,078</b>	<b>¥1,076</b>	<b>¥1,077</b>	<b>¥1,081</b>	<b>¥1,086</b>	<b>¥1,083</b>	<b>¥1,058</b>	<b>¥1,068</b>	<b>¥1,088</b>	<b>¥1,054</b>	<b>¥1,049</b>	<b>¥1,066</b>	<b>¥17</b>	<b>(¥1)</b>
北海道	¥960	¥975	¥976	¥982	¥984	¥979	¥987	¥982	¥974	¥974	¥977	¥965	¥970	¥5	¥10
宮城県	¥984	¥984	¥982	¥989	¥990	¥982	¥984	¥971	¥991	¥984	¥975	¥991	¥1,042	¥51	¥58
青森県	¥856	¥856	¥858	¥865	¥876	¥901	¥890	¥856	¥874	¥881	¥867	¥863	¥861	(¥2)	¥5
岩手県	¥919	¥911	¥910	¥924	¥946	¥967	¥970	¥956	¥977	¥930	¥918	¥937	¥1,005	¥68	¥86
秋田県	¥877	¥884	¥893	¥894	¥896	¥900	¥889	¥873	¥891	¥897	¥890	¥882	¥880	(¥2)	¥3
山形県	¥919	¥921	¥921	¥932	¥945	¥958	¥950	¥953	¥979	¥933	¥901	¥910	¥956	¥46	¥37
福島県	¥918	¥912	¥909	¥916	¥936	¥925	¥946	¥938	¥950	¥920	¥903	¥917	¥953	¥36	¥35
<b>北海道・東北 平均</b>	<b>¥946</b>	<b>¥951</b>	<b>¥952</b>	<b>¥958</b>	<b>¥964</b>	<b>¥963</b>	<b>¥968</b>	<b>¥957</b>	<b>¥966</b>	<b>¥955</b>	<b>¥948</b>	<b>¥949</b>	<b>¥973</b>	<b>¥24</b>	<b>¥27</b>
新潟県	¥1,044	¥1,006	¥999	¥1,013	¥1,085	¥1,061	¥1,022	¥1,004	¥1,013	¥1,041	¥1,072	¥1,091	¥1,122	¥31	¥78
富山県	¥971	¥987	¥990	¥997	¥1,004	¥1,012	¥1,007	¥999	¥994	¥981	¥987	¥996	¥994	(¥2)	¥23
石川県	¥950	¥953	¥965	¥976	¥973	¥969	¥963	¥965	¥967	¥962	¥976	¥977	¥979	¥2	¥29
福井県	¥917	¥924	¥924	¥933	¥918	¥941	¥945	¥932	¥926	¥921	¥923	¥938	¥948	¥10	¥31
山梨県	¥997	¥1,000	¥1,031	¥1,039	¥1,144	¥1,104	¥1,030	¥1,019	¥1,070	¥1,105	¥1,110	¥1,103	¥1,100	(¥3)	¥103
長野県	¥1,003	¥993	¥980	¥1,023	¥1,092	¥1,064	¥1,005	¥1,001	¥1,022	¥1,051	¥1,082	¥1,103	¥1,113	¥10	¥110
<b>甲信越・北陸 平均</b>	<b>¥988</b>	<b>¥981</b>	<b>¥982</b>	<b>¥1,002</b>	<b>¥1,058</b>	<b>¥1,039</b>	<b>¥1,001</b>	<b>¥992</b>	<b>¥1,005</b>	<b>¥1,024</b>	<b>¥1,046</b>	<b>¥1,053</b>	<b>¥1,064</b>	<b>¥11</b>	<b>¥76</b>
広島県	¥1,041	¥1,045	¥1,043	¥1,053	¥1,056	¥1,068	¥1,085	¥1,039	¥1,038	¥1,013	¥1,007	¥1,021	¥1,036	¥15	(¥5)
岡山県	¥965	¥953	¥955	¥956	¥954	¥957	¥963	¥946	¥951	¥940	¥950	¥951	¥954	¥3	(¥11)
鳥取県	¥906	¥914	¥920	¥917	¥921	¥930	¥928	¥908	¥908	¥913	¥897	¥896	¥912	¥16	¥6
島根県	¥934	¥930	¥927	¥933	¥942	¥943	¥926	¥917	¥930	¥941	¥937	¥926	¥921	(¥5)	(¥13)
山口県	¥918	¥925	¥932	¥927	¥925	¥950	¥945	¥938	¥941	¥927	¥931	¥947	¥952	¥5	¥34
香川県	¥938	¥967	¥964	¥967	¥972	¥974	¥964	¥937	¥951	¥954	¥954	¥971	¥957	(¥14)	¥19
徳島県	¥881	¥885	¥897	¥904	¥911	¥916	¥908	¥901	¥915	¥929	¥921	¥908	¥911	¥3	¥30
愛媛県	¥921	¥930	¥919	¥930	¥937	¥937	¥936	¥922	¥941	¥941	¥939	¥945	¥945	¥0	¥24
高知県	¥883	¥886	¥882	¥885	¥886	¥900	¥883	¥888	¥891	¥894	¥883	¥886	¥894	¥8	¥11
<b>中国・四国 平均</b>	<b>¥965</b>	<b>¥970</b>	<b>¥968</b>	<b>¥971</b>	<b>¥974</b>	<b>¥982</b>	<b>¥985</b>	<b>¥959</b>	<b>¥965</b>	<b>¥956</b>	<b>¥956</b>	<b>¥962</b>	<b>¥966</b>	<b>¥4</b>	<b>¥1</b>
福岡県	¥1,001	¥998	¥1,003	¥1,015	¥1,021	¥1,025	¥1,028	¥1,004	¥1,004	¥988	¥985	¥990	¥1,006	¥16	¥5
佐賀県	¥905	¥899	¥898	¥913	¥921	¥932	¥933	¥932	¥951	¥931	¥931	¥938	¥951	¥13	¥46
長崎県	¥897	¥898	¥894	¥906	¥911	¥891	¥900	¥907	¥923	¥908	¥916	¥915	¥920	¥5	¥23
熊本県	¥986	¥991	¥982	¥986	¥988	¥987	¥983	¥961	¥959	¥950	¥951	¥957	¥963	¥6	(¥23)
大分県	¥886	¥896	¥896	¥892	¥900	¥903	¥898	¥897	¥907	¥896	¥894	¥892	¥887	(¥5)	¥1
宮崎県	¥876	¥897	¥907	¥903	¥898	¥895	¥888	¥884	¥892	¥887	¥899	¥886	¥892	¥6	¥16
鹿児島県	¥897	¥895	¥891	¥901	¥908	¥892	¥891	¥895	¥920	¥912	¥908	¥924	¥936	¥12	¥39
沖縄県	¥902	¥909	¥906	¥918	¥931	¥945	¥927	¥914	¥917	¥910	¥909	¥906	¥919	¥13	¥17
<b>九州・沖縄 平均</b>	<b>¥956</b>	<b>¥955</b>	<b>¥957</b>	<b>¥964</b>	<b>¥970</b>	<b>¥971</b>	<b>¥969</b>	<b>¥953</b>	<b>¥959</b>	<b>¥946</b>	<b>¥945</b>	<b>¥949</b>	<b>¥960</b>	<b>¥11</b>	<b>¥4</b>
<b>全国 平均</b>	<b>¥1,095</b>	<b>¥1,105</b>	<b>¥1,107</b>	<b>¥1,111</b>	<b>¥1,122</b>	<b>¥1,122</b>	<b>¥1,129</b>	<b>¥1,106</b>	<b>¥1,101</b>	<b>¥1,107</b>	<b>¥1,099</b>	<b>¥1,102</b>	<b>¥1,121</b>	<b>¥19</b>	<b>¥26</b>

# 平均時給調査<全国>

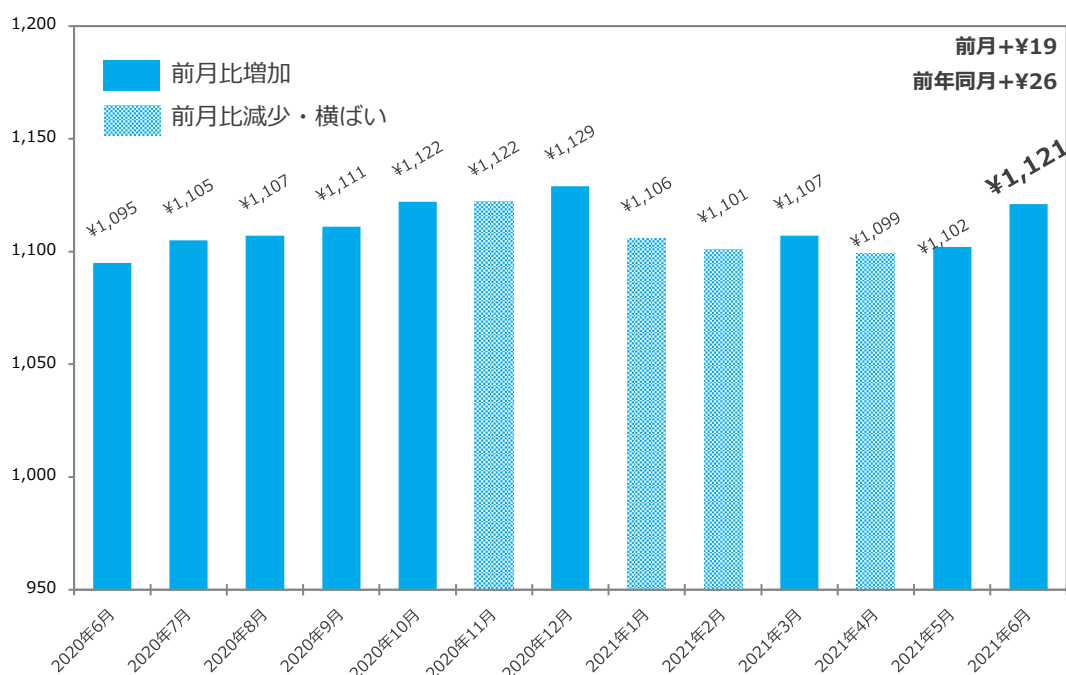
## 1.<全国> 職種別平均時給

職種 (大分類)	職種 (小分類)	2021年6月	前月比	前年同月比
販売・接客・サービス	カウンター業務	¥959	(¥33)	(¥53)
	ガソリンスタンド・クルマ関連	¥1,000	¥0	¥26
	コンビニ・スーパー	¥961	(¥2)	(¥15)
	その他販売・接客・サービス	¥1,056	¥4	(¥56)
	ドラッグストア・量販店	¥957	(¥2)	¥6
	パン・スイーツ・食品販売	¥980	(¥2)	¥9
	ホテル・ブライダル・トラベル	¥1,033	(¥1)	¥15
	家電量販店	¥1,087	¥63	¥79
	携帯販売	¥1,321	(¥68)	¥1
	書店・CD・DVD・レンタル店	¥914	(¥3)	¥10
	店長・マネージャー/候補	-	-	-
	<b>販売・接客・サービス 平均</b>		<b>¥1,011</b>	<b>¥0</b>
教育	その他教育	¥1,199	(¥32)	(¥80)
	家庭教師	¥1,484	¥31	(¥67)
	試験監督・採点・アドバイザー	¥1,209	(¥61)	(¥297)
	塾講師	¥1,232	(¥32)	(¥5)
<b>教育 平均</b>		<b>¥1,260</b>	<b>(¥21)</b>	<b>(¥2)</b>
営業	その他営業	-	-	-
	ルートセールス	-	-	-
	営業	¥1,347	(¥9)	(¥133)
	営業アシスタント	¥1,175	¥30	-
<b>営業 平均</b>		<b>¥1,293</b>	<b>(¥17)</b>	<b>(¥38)</b>
アパレル・ファッション関連	その他アパレル・ファッション	-	-	-
	雑貨・コスメ販売	¥959	¥1	¥7
	商品管理	¥914	-	-
	販売	¥947	¥0	¥0
	店長・マネージャー/候補	-	-	-
<b>アパレル・ファッション関連 平均</b>		<b>¥948</b>	<b>¥0</b>	<b>¥1</b>
エンジニア・サポート・保守	SE・プログラマー	¥1,296	(¥7)	(¥97)
	その他エンジニア・サポート・保守	-	-	-
	テクニカルサポート・保守・テスター	¥1,368	(¥52)	¥262
<b>エンジニア・サポート・保守 平均</b>		<b>¥1,333</b>	<b>(¥34)</b>	<b>¥38</b>
クリエイティブ・編集	DTP・CADオペレーター	¥1,159	(¥28)	(¥80)
	WEB/グラフィックデザイン・POP制作	¥1,288	¥143	¥146
	その他クリエイティブ・編集	¥1,084	¥28	¥46
	映像/音楽制作・フォトグラファー	¥936	¥1	(¥12)
	編集・制作・校正	¥1,196	¥13	¥59
<b>クリエイティブ・編集 平均</b>		<b>¥990</b>	<b>(¥14)</b>	<b>(¥15)</b>
イベント・キャンペーン	アンケート・調査・企画	-	-	-
	イベント企画・運営	¥1,494	(¥41)	¥233
	エキストラ・モデル	-	-	-
	サンプリング・PR	¥1,450	¥90	(¥410)
	その他イベント・キャンペーン	¥1,140	(¥11)	(¥189)
<b>イベント・キャンペーン 平均</b>		<b>¥1,470</b>	<b>(¥31)</b>	<b>(¥174)</b>
医療・介護・保育	その他医療・介護・保育	¥1,008	¥14	(¥65)
	ヘルパー・介護	¥1,416	¥18	¥159
	医療専門職	¥1,529	¥124	(¥108)
	看護師・准看護師	¥1,598	(¥1)	(¥160)
	保育士	¥1,399	¥45	¥232
	薬剤師・登録販売者	¥1,681	¥434	(¥191)
	店長・マネージャー/候補	-	-	-
<b>医療・介護・保育 平均</b>		<b>¥1,408</b>	<b>¥28</b>	<b>¥111</b>

職種 (大分類)	職種 (小分類)	2021年6月	前月比	前年同月比
飲食・フード	カフェ	¥1,001	¥1	(¥8)
	キッチン・調理補助	¥969	(¥24)	(¥4)
	その他飲食フード	¥961	(¥5)	¥45
	ファーストフード・デリ	¥964	¥3	(¥19)
	ファミリーレストラン	¥943	¥1	(¥18)
	ホール	¥1,052	¥28	¥39
	レストラン・専門料理店	¥969	¥1	(¥13)
	居酒屋・バー	¥1,040	¥23	(¥14)
	店長・マネージャー/候補	-	-	-
	<b>飲食・フード 平均</b>		<b>¥969</b>	<b>¥1</b>
レジャー・アミューズメント	インストラクター	¥1,070	¥8	¥32
	カラオケ・ネットカフェ・マンガ喫茶	¥975	¥9	(¥49)
	スポーツジム・スパ・レジャー施設	¥1,005	¥2	¥6
	その他レジャー・アミューズメント	¥1,023	(¥40)	(¥140)
	パチンコ・アミューズメント	¥1,236	(¥13)	¥70
	ワゴン販売・売り子	¥1,060	(¥64)	(¥55)
映画館・遊園地・テーマパーク	¥976	(¥6)	(¥24)	
<b>レジャー・アミューズメント 平均</b>		<b>¥1,118</b>	<b>(¥16)</b>	<b>¥41</b>
エステ・理美容	その他エステ・理美容	-	-	-
	ボディセラピスト・エステティシャン	¥1,008	(¥3)	¥48
	理容師・美容師・ネイル・メイク	¥1,056	¥9	¥70
<b>エステ・理美容 平均</b>		<b>¥1,050</b>	<b>¥10</b>	<b>¥64</b>
オフィスワーク	コールセンター	¥1,348	¥4	¥63
	その他オフィスワーク	¥1,177	(¥11)	(¥179)
	テレフォンポインター・テレマ	¥1,378	¥41	(¥19)
	事務・データ入力・受付	¥1,152	¥1	¥33
<b>オフィスワーク 平均</b>		<b>¥1,204</b>	<b>¥1</b>	<b>¥37</b>
警備・清掃・ビル管理	その他警備・清掃・ビル管理	¥1,061	(¥25)	¥74
	警備・交通誘導	¥1,152	¥23	¥100
	清掃・ビル管理・メンテナンス	¥993	¥2	¥18
<b>警備・清掃・ビル管理 平均</b>		<b>¥1,026</b>	<b>¥7</b>	<b>¥43</b>
軽作業	その他軽作業	¥1,102	¥89	¥118
	梱包・検品・仕分・商品管理	¥1,144	¥19	¥65
	搬入・搬出・会場設営	¥1,150	¥68	¥110
<b>軽作業 平均</b>		<b>¥1,141</b>	<b>¥22</b>	<b>¥67</b>
工場・倉庫・建築・土木	その他工場・倉庫・建築・土木	¥1,193	¥70	(¥9)
	建築・土木・設備作業	¥1,265	¥32	¥76
	構内作業・フォークリフト・溶接	¥1,205	¥3	(¥10)
	食品製造・加工	¥999	(¥10)	¥71
	製造・ライン	¥1,238	¥10	¥158
<b>工場・倉庫・建築・土木 平均</b>		<b>¥1,198</b>	<b>¥72</b>	<b>¥142</b>
配送・引越・ドライバー	その他配送・引越・ドライバー	¥1,001	(¥8)	¥15
	デリバリー・バイク便	¥1,038	(¥35)	(¥12)
	引越	¥1,062	(¥9)	¥9
	新聞配達・ポスティング	¥1,073	(¥14)	(¥5)
配達・配送・ドライバー	¥1,081	(¥5)	(¥4)	
<b>配送・引越・ドライバー 平均</b>		<b>¥1,049</b>	<b>(¥27)</b>	<b>(¥15)</b>
<b>全体 平均</b>		<b>¥1,121</b>	<b>¥19</b>	<b>¥26</b>

※サンプル数10未満は“-”と記載

## 2.<全国> 平均時給推移



【前月比】増加率が高い職種上位	当月	前月	増加率
工場・倉庫・建築・土木	¥1,198	¥1,126	6.4%
医療・介護・保育	¥1,408	¥1,380	2.0%
軽作業	¥1,141	¥1,119	2.0%
【前月比】減少率が高い職種上位	当月	前月	減少率
配送・引越・ドライバー	¥1,049	¥1,076	-2.5%
エンジニア・サポート・保守	¥1,333	¥1,367	-2.5%
イベント・キャンペーン	¥1,470	¥1,501	-2.1%

【前年同月比】増加率が高い職種上位	当月	前年同月	増加率
工場・倉庫・建築・土木	¥1,198	¥1,056	13.4%
医療・介護・保育	¥1,408	¥1,297	8.6%
エステ・理美容	¥1,050	¥986	6.5%
【前年同月比】減少率が高い職種上位	当月	前年同月	減少率
イベント・キャンペーン	¥1,470	¥1,644	-10.6%
営業	¥1,293	¥1,331	-2.9%
飲食・フード	¥969	¥984	-1.5%



# 平均時給調査<関東>

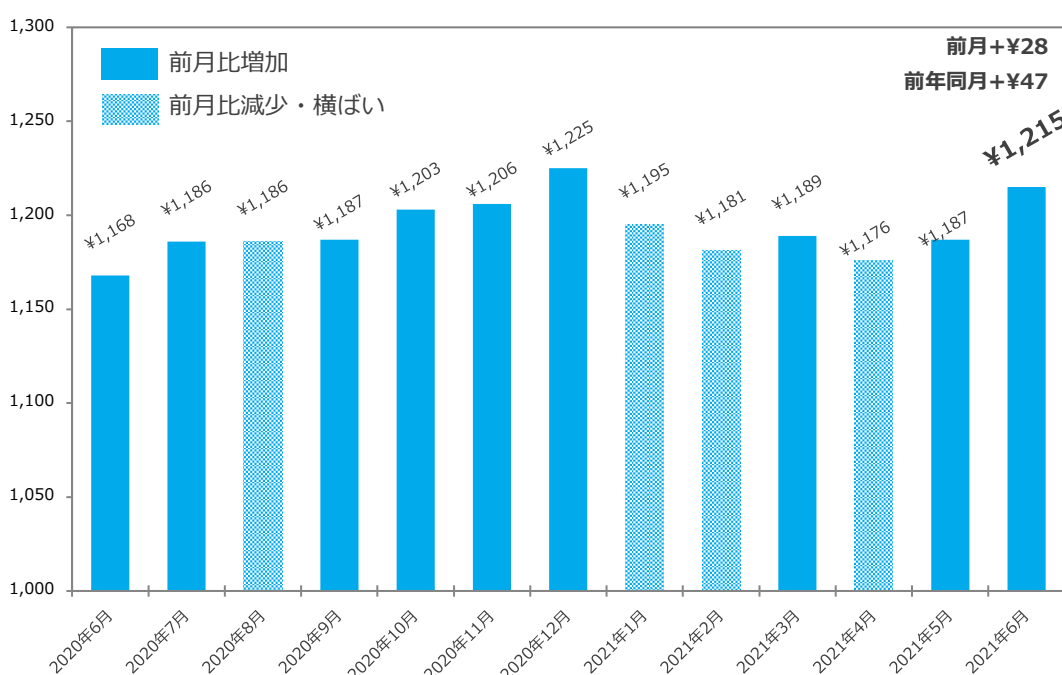
## 1.<関東>職種別平均時給

職種 (大分類)	職種 (小分類)	2021年6月	前月比	前年同月比	
販売・接客・サービス	カウンター業務	¥1,035	(¥23)	(¥36)	
	ガソリンスタンド・クルマ関連	¥1,079	¥4	¥28	
	コンビニ・スーパー	¥1,021	(¥16)	(¥3)	
	その他販売・接客・サービス	¥1,125	¥1	(¥52)	
	ドラッグストア・量販店	¥1,005	¥3	¥3	
	パン・スイーツ・食品販売	¥1,044	(¥16)	¥17	
	ホテル・ブライダル・トラベル	¥1,119	¥1	¥14	
	家電量販店	¥1,232	¥129	¥164	
	携帯販売	¥1,383	(¥189)	(¥77)	
	書店・CD・DVD・レンタル店	¥968	(¥13)	(¥6)	
	店長・マネージャー/候補	-	-	-	
	<b>販売・接客・サービス 平均</b>		<b>¥1,075</b>	<b>(¥6)</b>	<b>¥9</b>
	教育	その他教育	¥1,235	(¥53)	(¥73)
家庭教師		¥1,327	¥1	(¥111)	
試験監督・採点・アドバイザー		¥1,222	(¥95)	(¥497)	
塾講師		¥1,280	(¥11)	¥33	
<b>教育 平均</b>		<b>¥1,276</b>	<b>(¥19)</b>	<b>¥11</b>	
営業	その他営業	-	-	-	
	ルートセールス	-	-	-	
	営業	¥1,270	(¥89)	(¥158)	
	営業アシスタント	-	-	-	
<b>営業 平均</b>		<b>¥1,225</b>	<b>(¥103)</b>	<b>(¥87)</b>	
アパレル・ファッション関連	その他アパレル・ファッション	-	-	-	
	雑貨・コスメ販売	¥1,026	¥2	¥11	
	商品管理	¥902	-	-	
	販売	¥996	(¥1)	(¥10)	
	店長・マネージャー/候補	-	-	-	
<b>アパレル・ファッション関連 平均</b>		<b>¥996</b>	<b>(¥3)</b>	<b>(¥11)</b>	
エンジニア・サポート・保守	SE・プログラマー	¥1,341	¥12	(¥104)	
	その他エンジニア・サポート・保守	-	-	-	
	テクニカルサポート・保守・テスター	-	-	-	
<b>エンジニア・サポート・保守 平均</b>		<b>¥1,335</b>	<b>¥0</b>	<b>(¥40)</b>	
クリエイティブ・編集	DTP・CADオペレーター	-	-	-	
	WEB/グラフィックデザイン・POP制作	¥1,355	¥155	¥104	
	その他クリエイティブ・編集	¥1,152	¥32	¥67	
	映像/音楽制作・フォトグラファー	¥1,013	(¥44)	¥21	
	編集・制作・校正	¥1,226	¥12	¥57	
<b>クリエイティブ・編集 平均</b>		<b>¥1,111</b>	<b>(¥22)</b>	<b>¥34</b>	
イベント・キャンペーン	アンケート・調査・企画	-	-	-	
	イベント企画・運営	¥1,547	(¥42)	¥298	
	エキストラ・モデル	-	-	-	
	サンプリング・PR	¥1,552	¥68	(¥539)	
	その他イベント・キャンペーン	¥1,140	-	(¥211)	
<b>イベント・キャンペーン 平均</b>		<b>¥1,532</b>	<b>(¥47)</b>	<b>(¥400)</b>	
医療・介護・保育	その他医療・介護・保育	¥1,045	¥0	(¥18)	
	ヘルパー・介護	¥1,496	¥13	¥210	
	医療専門職	¥1,644	¥54	(¥98)	
	看護師・准看護師	¥1,647	(¥25)	(¥184)	
	保育士	¥1,444	¥68	¥202	
	薬剤師・登録販売者	¥1,980	-	(¥97)	
	店長・マネージャー/候補	-	-	-	
<b>医療・介護・保育 平均</b>		<b>¥1,483</b>	<b>¥24</b>	<b>¥124</b>	

職種 (大分類)	職種 (小分類)	2021年6月	前月比	前年同月比
飲食・フード	カフェ	¥1,063	¥8	¥5
	キッチン・調理補助	¥1,021	(¥35)	(¥8)
	その他飲食フード	¥1,020	(¥4)	-
	ファーストフード・デリ	¥1,031	¥8	(¥15)
	ファミリーレストラン	¥997	¥4	(¥28)
	ホール	¥1,061	¥20	¥5
	レストラン・専門料理店	¥1,031	¥9	(¥28)
	居酒屋・バー	¥1,100	¥28	(¥3)
	店長・マネージャー/候補	-	-	-
	<b>飲食・フード 平均</b>		<b>¥1,029</b>	<b>¥4</b>
レジャー・アミューズメント	インストラクター	¥1,168	-	¥32
	カラオケ・ネットカフェ・マンガ喫茶	¥1,030	¥15	(¥38)
	スポーツジム・スパ・レジャー施設	¥1,054	¥0	¥12
	その他レジャー・アミューズメント	-	-	-
	パチンコ・アミューズメント	¥1,265	(¥1)	¥85
	ワゴン販売・売り子	¥1,020	(¥5)	-
映画館・遊園地・テーマパーク	¥1,035	(¥36)	(¥31)	
<b>レジャー・アミューズメント 平均</b>		<b>¥1,121</b>	<b>(¥14)</b>	<b>¥32</b>
エステ・理美容	その他エステ・理美容	-	-	-
	ボディセラピスト・エステティシャン	¥1,027	¥4	(¥132)
	理容師・美容師・ネイル・メイク	¥1,102	¥7	¥54
<b>エステ・理美容 平均</b>		<b>¥1,084</b>	<b>¥17</b>	<b>¥34</b>
オフィスワーク	コールセンター	¥1,439	¥1	¥51
	その他オフィスワーク	¥1,312	¥17	(¥130)
	テレフォンアポインター・テレマ	¥1,525	¥88	(¥149)
	事務・データ入力・受付	¥1,228	¥16	¥23
<b>オフィスワーク 平均</b>		<b>¥1,280</b>	<b>¥17</b>	<b>¥28</b>
警備・清掃・ビル管理	その他警備・清掃・ビル管理	¥1,110	(¥14)	¥57
	警備・交通誘導	¥1,271	¥64	¥75
	清掃・ビル管理・メンテナンス	¥1,069	¥3	¥20
<b>警備・清掃・ビル管理 平均</b>		<b>¥1,097</b>	<b>¥11</b>	<b>¥40</b>
軽作業	その他軽作業	¥1,223	¥147	¥125
	梱包・検品・仕分・商品管理	¥1,203	¥23	¥62
	搬入・搬出・会場設営	¥1,183	¥118	¥44
<b>軽作業 平均</b>		<b>¥1,204</b>	<b>¥27</b>	<b>¥64</b>
工場・倉庫・建築・土木	その他工場・倉庫・建築・土木	-	-	-
	建築・土木・設備作業	¥1,294	¥9	-
	構内作業・フォークリフト・溶接	¥1,289	¥43	¥53
	食品製造・加工	¥1,016	¥6	(¥4)
製造・ライン	¥1,258	(¥12)	¥115	
<b>工場・倉庫・建築・土木 平均</b>		<b>¥1,239</b>	<b>¥57</b>	<b>¥89</b>
配送・引越・ドライバー	その他配送・引越・ドライバー	-	-	-
	デリバリー・バイク便	¥1,095	(¥41)	(¥22)
	引越	¥1,085	(¥44)	(¥118)
	新聞配達・ポスティング	¥1,114	(¥1)	(¥8)
配達・配送・ドライバー	¥1,159	(¥14)	¥30	
<b>配送・引越・ドライバー 平均</b>		<b>¥1,104</b>	<b>(¥37)</b>	<b>(¥19)</b>
<b>全体 平均</b>		<b>¥1,215</b>	<b>¥28</b>	<b>¥47</b>

※サンプル数10未満は“-”と記載

## 2.<関東>平均時給推移



【前月比】増加率が高い職種上位	当月	前月	増加率
工場・倉庫・建築・土木	¥1,239	¥1,182	4.8%
軽作業	¥1,204	¥1,177	2.3%
医療・介護・保育	¥1,483	¥1,459	1.6%
【前月比】減少率が高い職種上位	当月	前月	減少率
営業	¥1,225	¥1,328	-7.8%
配送・引越・ドライバー	¥1,104	¥1,141	-3.2%
イベント・キャンペーン	¥1,532	¥1,579	-3.0%

【前年同月比】増加率が高い職種上位	当月	前年同月	増加率
医療・介護・保育	¥1,483	¥1,359	9.1%
工場・倉庫・建築・土木	¥1,239	¥1,150	7.7%
軽作業	¥1,204	¥1,140	5.6%
【前年同月比】減少率が高い職種上位	当月	前年同月	増加率
イベント・キャンペーン	¥1,532	¥1,932	-20.7%
営業	¥1,225	¥1,312	-6.6%
エンジニア・サポート・保守	¥1,335	¥1,375	-2.9%

# 平均時給調査<関西>



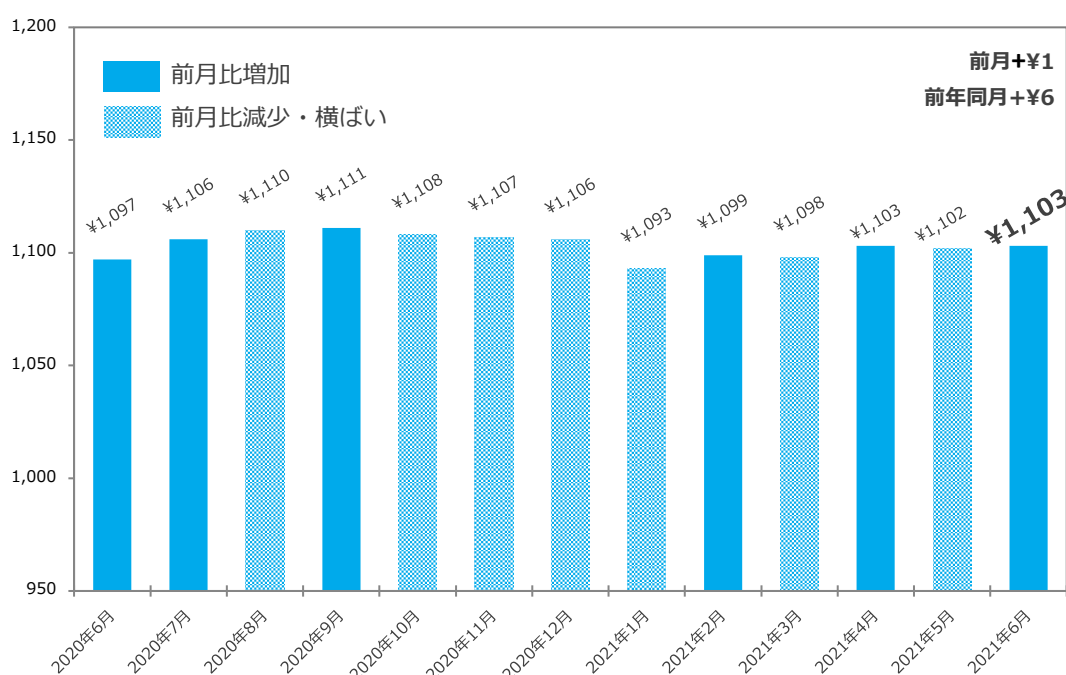
## 1.<関西>職種別平均時給

職種 (大分類)	職種 (小分類)	2021年6月	前月比	前年同月比	
販売・接客・サービス	カウンター業務	¥956	(¥16)	(¥31)	
	ガソリンスタンド・クルマ関連	¥1,023	(¥3)	¥35	
	コンビニ・スーパー	¥951	(¥3)	¥6	
	その他販売・接客・サービス	¥1,066	¥2	(¥76)	
	ドラッグストア・量販店	¥1,017	(¥20)	¥72	
	パン・スイーツ・食品販売	¥962	¥6	¥4	
	ホテル・ブライダル・トラベル	¥1,059	(¥14)	¥59	
	家電量販店	¥1,013	¥4	(¥6)	
	携帯販売	-	-	-	
	書店・CD・DVD・レンタル店	¥952	¥22	¥13	
	店長・マネージャー/候補	-	-	-	
	<b>販売・接客・サービス 平均</b>		<b>¥1,016</b>	<b>(¥1)</b>	<b>(¥15)</b>
	教育	その他教育	¥1,044	(¥8)	(¥74)
家庭教師		¥1,534	¥7	(¥52)	
試験監督・採点・アドバイザー		¥1,197	(¥6)	¥79	
塾講師		¥1,190	(¥97)	(¥80)	
<b>教育 平均</b>		<b>¥1,239</b>	<b>(¥66)</b>	<b>(¥55)</b>	
営業	その他営業	-	-	-	
	ルートセールス	-	-	-	
	営業	-	-	-	
	営業アシスタント	-	-	-	
<b>営業 平均</b>		<b>-</b>	<b>-</b>	<b>-</b>	
アパレル・ファッション関連	その他アパレル・ファッション	-	-	-	
	雑貨・コスメ販売	¥948	¥9	(¥20)	
	商品管理	-	-	-	
	販売	¥951	¥8	(¥5)	
	店長・マネージャー/候補	-	-	-	
<b>アパレル・ファッション関連 平均</b>		<b>¥951</b>	<b>¥7</b>	<b>(¥6)</b>	
エンジニア・サポート・保守	SE・プログラマー	-	-	-	
	その他エンジニア・サポート・保守	-	-	-	
	テクニカルサポート・保守・テスター	-	-	-	
<b>エンジニア・サポート・保守 平均</b>		<b>-</b>	<b>-</b>	<b>-</b>	
クリエイティブ・編集	DTP・CADオペレーター	-	-	-	
	WEB/グラフィックデザイン・POP制作	¥1,133	¥15	¥43	
	その他クリエイティブ・編集	-	-	-	
	映像/音楽制作・フォトグラファー	¥936	¥0	(¥6)	
	編集・制作・校正	-	-	-	
<b>クリエイティブ・編集 平均</b>		<b>¥961</b>	<b>(¥31)</b>	<b>(¥28)</b>	
イベント・キャンペーン	アンケート・調査・企画	-	-	-	
	イベント企画・運営	¥1,181	(¥74)	(¥107)	
	エキストラ・モデル	-	-	-	
	サンプリング・PR	¥1,365	¥62	¥45	
	その他イベント・キャンペーン	-	-	-	
<b>イベント・キャンペーン 平均</b>		<b>¥1,282</b>	<b>¥5</b>	<b>(¥18)</b>	
医療・介護・保育	その他医療・介護・保育	¥972	¥0	(¥441)	
	ヘルパー・介護	¥1,245	¥7	¥9	
	医療専門職	-	-	-	
	看護師・准看護師	¥1,671	¥39	¥64	
	保育士	¥1,355	(¥4)	¥320	
	薬剤師・登録販売者	¥1,450	¥192	¥241	
	店長・マネージャー/候補	-	-	-	
<b>医療・介護・保育 平均</b>		<b>¥1,302</b>	<b>(¥5)</b>	<b>¥72</b>	

職種 (大分類)	職種 (小分類)	2021年6月	前月比	前年同月比
飲食・フード	カフェ	¥987	¥2	¥24
	キッチン・調理補助	¥958	¥2	¥3
	その他飲食フード	-	-	-
	ファーストフード・デリ	¥963	¥6	(¥14)
	ファミリーレストラン	¥947	¥6	(¥21)
	ホール	¥989	(¥25)	¥3
	レストラン・専門料理店	¥965	(¥10)	(¥14)
	居酒屋・バー	¥1,036	¥31	(¥3)
	店長・マネージャー/候補	-	-	-
	<b>飲食・フード 平均</b>		<b>¥964</b>	<b>(¥1)</b>
レジャー・アミューズメント	インストラクター	-	-	-
	カラオケ・ネットカフェ・マンガ喫茶	¥1,004	¥8	(¥1)
	スポーツジム・スパ・レジャー施設	¥1,004	¥9	¥10
	その他レジャー・アミューズメント	-	-	-
	パチンコ・アミューズメント	¥1,308	¥8	¥82
	ワゴン販売・売り子	¥1,140	-	¥60
映画館・遊園地・テーマパーク	¥977	(¥8)	(¥22)	
<b>レジャー・アミューズメント 平均</b>		<b>¥1,239</b>	<b>¥11</b>	<b>¥91</b>
エステ・理美容	その他エステ・理美容	-	-	-
	ボディセラピスト・エステティシャン	¥940	¥7	-
	理容師・美容師・ネイル・メイク	¥1,061	(¥1)	¥52
<b>エステ・理美容 平均</b>		<b>¥1,049</b>	<b>(¥1)</b>	<b>¥42</b>
オフィスワーク	コールセンター	¥1,314	(¥22)	(¥39)
	その他オフィスワーク	¥1,020	(¥5)	-
	テレフォンアポインター・テレマ	¥1,283	¥18	(¥69)
	事務・データ入力・受付	¥1,078	¥5	¥51
<b>オフィスワーク 平均</b>		<b>¥1,132</b>	<b>(¥1)</b>	<b>¥31</b>
警備・清掃・ビル管理	その他警備・清掃・ビル管理	-	-	-
	警備・交通誘導	¥1,096	¥0	¥25
	清掃・ビル管理・メンテナンス	¥990	¥1	¥18
<b>警備・清掃・ビル管理 平均</b>		<b>¥1,020</b>	<b>(¥2)</b>	<b>¥36</b>
軽作業	その他軽作業	¥1,066	¥18	¥77
	梱包・検品・仕分・商品管理	¥1,110	¥49	¥51
	搬入・搬出・会場設営	¥1,252	-	-
<b>軽作業 平均</b>		<b>¥1,109</b>	<b>¥49</b>	<b>¥52</b>
工場・倉庫・建築・土木	その他工場・倉庫・建築・土木	-	-	-
	建築・土木・設備作業	¥1,100	-	-
	構内作業・フォークリフト・溶接	¥1,234	(¥55)	¥16
	食品製造・加工	¥1,144	¥0	¥155
	製造・ライン	¥1,153	¥22	¥162
<b>工場・倉庫・建築・土木 平均</b>		<b>¥1,160</b>	<b>(¥17)</b>	<b>¥63</b>
配送・引越・ドライバー	その他配送・引越・ドライバー	-	-	-
	デリバリー・バイク便	¥998	(¥26)	(¥22)
	引越	¥1,118	(¥18)	¥67
	新聞配達・ポスティング	¥1,131	(¥14)	¥112
配達・配送・ドライバー	¥1,074	¥12	(¥10)	
<b>配送・引越・ドライバー 平均</b>		<b>¥1,035</b>	<b>(¥13)</b>	<b>(¥12)</b>
<b>全体 平均</b>		<b>¥1,103</b>	<b>¥1</b>	<b>¥6</b>

※サンプル数10未満は“-”と記載

## 2.<関西>平均時給推移



【前月比】増加率が高い職種上位	当月	前月	増加率
軽作業	¥1,109	¥1,060	4.6%
レジャー・アミューズメント	¥1,239	¥1,228	0.9%
アパレル・ファッション関連	¥951	¥944	0.7%
【前月比】減少率が高い職種上位	当月	前月	減少率
教育	¥1,239	¥1,305	-5.1%
クリエイティブ・編集	¥961	¥992	-3.1%
工場・倉庫・建築・土木	¥1,160	¥1,177	-1.4%

【前年同月比】増加率が高い職種上位	当月	前年同月	増加率
レジャー・アミューズメント	¥1,239	¥1,148	7.9%
医療・介護・保育	¥1,302	¥1,230	5.9%
工場・倉庫・建築・土木	¥1,160	¥1,097	5.7%
【前年同月比】減少率が高い職種上位	当月	前年同月	減少率
教育	¥1,239	¥1,294	-4.3%
クリエイティブ・編集	¥961	¥989	-2.8%
販売・接客・サービス	¥1,016	¥1,031	-1.5%

## 平均時給調査<東海>

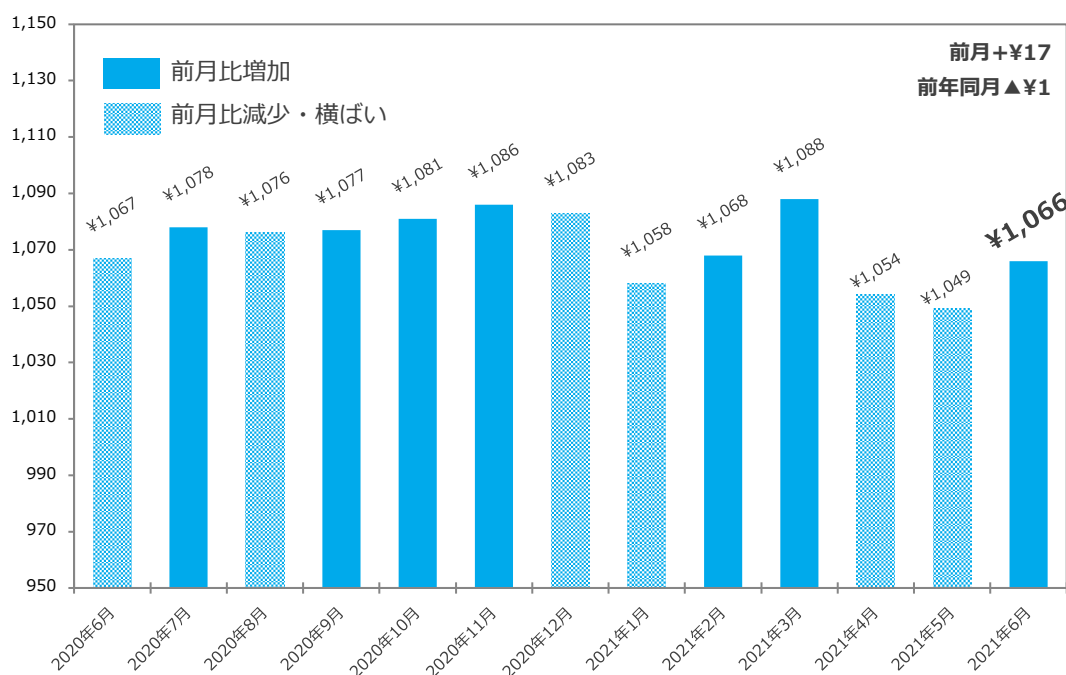
### 1.<東海>職種別平均時給

職種 (大分類)	職種 (小分類)	2021年6月	前月比	前年同月比	
販売・接客・サービス	カウンター業務	¥971	(¥28)	(¥19)	
	ガソリンスタンド・クルマ関連	¥1,029	¥0	¥37	
	コンビニ・スーパー	¥966	(¥4)	(¥23)	
	その他販売・接客・サービス	¥1,088	¥13	(¥14)	
	ドラッグストア・量販店	¥925	¥2	¥1	
	パン・スイーツ・食品販売	¥960	¥2	¥21	
	ホテル・ブライダル・トラベル	¥985	(¥8)	¥34	
	家電量販店	¥1,068	¥21	¥25	
	携帯販売	¥1,448	¥6	¥13	
	書店・CD・DVD・レンタル店	¥941	¥24	¥12	
	店長・マネージャー/候補	-	-	-	
	<b>販売・接客・サービス 平均</b>		<b>¥1,020</b>	<b>¥3</b>	<b>¥6</b>
	教育	その他教育	¥991	(¥55)	(¥83)
家庭教師		¥1,602	¥41	(¥40)	
試験監督・採点・アドバイザー		¥1,198	¥7	¥3	
塾講師		¥1,166	(¥17)	(¥31)	
<b>教育 平均</b>		<b>¥1,306</b>	<b>¥36</b>	<b>¥39</b>	
営業	その他営業	-	-	-	
	ルートセールス	-	-	-	
	営業	¥1,496	(¥14)	(¥85)	
	営業アシスタント	-	-	-	
<b>営業 平均</b>		<b>¥1,445</b>	<b>(¥37)</b>	<b>(¥109)</b>	
アパレル・ファッション関連	その他アパレル・ファッション	-	-	-	
	雑貨・コスメ販売	¥1,128	¥90	¥180	
	商品管理	-	-	-	
	販売	¥973	(¥4)	¥0	
	店長・マネージャー/候補	-	-	-	
<b>アパレル・ファッション関連 平均</b>		<b>¥979</b>	<b>¥0</b>	<b>¥8</b>	
エンジニア・サポート・保守	SE・プログラマー	-	-	-	
	その他エンジニア・サポート・保守	-	-	-	
	テクニカルサポート・保守・テスター	¥1,400	¥0	-	
<b>エンジニア・サポート・保守 平均</b>		<b>¥1,378</b>	<b>(¥19)</b>	-	
クリエイティブ・編集	DTP・CADオペレーター	-	-	-	
	WEB/グラフィックデザイン・POP制作	-	-	-	
	その他クリエイティブ・編集	-	-	-	
	映像/音楽制作・フォトグラファー	¥938	¥6	(¥10)	
	編集・制作・校正	-	-	-	
<b>クリエイティブ・編集 平均</b>		<b>¥947</b>	<b>(¥12)</b>	<b>(¥11)</b>	
イベント・キャンペーン	アンケート・調査・企画	-	-	-	
	イベント企画・運営	¥1,126	¥32	-	
	エキストラ・モデル	-	-	-	
	サンプリング・PR	¥1,168	¥79	¥29	
	その他イベント・キャンペーン	-	-	-	
<b>イベント・キャンペーン 平均</b>		<b>¥1,133</b>	<b>¥38</b>	<b>¥19</b>	
医療・介護・保育	その他医療・介護・保育	¥991	(¥5)	(¥13)	
	ヘルパー・介護	¥1,286	¥17	¥5	
	医療専門職	-	-	-	
	看護師・准看護師	¥1,479	¥10	¥28	
	保育士	¥997	(¥28)	¥10	
	薬剤師・登録販売者	-	-	-	
	店長・マネージャー/候補	-	-	-	
<b>医療・介護・保育 平均</b>		<b>¥1,266</b>	<b>¥19</b>	<b>¥35</b>	

職種 (大分類)	職種 (小分類)	2021年6月	前月比	前年同月比
飲食・フード	カフェ	¥949	(¥11)	(¥9)
	キッチン・調理補助	¥960	(¥14)	¥7
	その他飲食フード	-	-	-
	ファーストフード・デリ	¥954	¥3	(¥20)
	ファミリーレストラン	¥944	¥5	(¥22)
	ホール	¥1,006	¥18	¥37
	レストラン・専門料理店	¥968	¥2	(¥2)
	居酒屋・バー	¥1,019	(¥4)	(¥30)
	店長・マネージャー/候補	-	-	-
	<b>飲食・フード 平均</b>		<b>¥960</b>	<b>¥1</b>
レジャー・アミューズメント	インストラクター	-	-	-
	カラオケ・ネットカフェ・マンガ喫茶	¥1,008	(¥6)	(¥61)
	スポーツジム・スパ・レジャー施設	¥1,016	(¥18)	(¥17)
	その他レジャー・アミューズメント	-	-	-
	パチンコ・アミューズメント	¥1,266	(¥26)	¥12
	ワゴン販売・売り子	-	-	-
映画館・遊園地・テーマパーク	¥998	¥1	-	
<b>レジャー・アミューズメント 平均</b>		<b>¥1,111</b>	<b>(¥39)</b>	<b>(¥15)</b>
エステ・理美容	その他エステ・理美容	-	-	-
	ボディセラピスト・エステティシャン	-	-	-
	理容師・美容師・ネイル・メイク	¥1,039	¥6	¥25
<b>エステ・理美容 平均</b>		<b>¥1,037</b>	<b>¥5</b>	<b>¥24</b>
オフィスワーク	コールセンター	¥1,136	(¥37)	(¥104)
	その他オフィスワーク	-	-	-
	テレフォンアポインター・テレマ	-	-	-
	事務・データ入力・受付	¥1,082	¥60	¥79
<b>オフィスワーク 平均</b>		<b>¥1,096</b>	<b>¥45</b>	<b>¥68</b>
警備・清掃・ビル管理	その他警備・清掃・ビル管理	-	-	-
	警備・交通誘導	¥1,183	¥10	¥143
	清掃・ビル管理・メンテナンス	¥987	(¥12)	(¥10)
<b>警備・清掃・ビル管理 平均</b>		<b>¥1,073</b>	<b>¥6</b>	<b>¥70</b>
軽作業	その他軽作業	¥1,101	¥26	¥138
	梱包・検品・仕分・商品管理	¥1,120	¥8	¥51
	搬入・搬出・会場設営	¥1,259	-	(¥33)
<b>軽作業 平均</b>		<b>¥1,119</b>	<b>¥10</b>	<b>¥53</b>
工場・倉庫・建築・土木	その他工場・倉庫・建築・土木	-	-	-
	建築・土木・設備作業	-	-	-
	構内作業・フォークリフト・溶接	¥1,178	¥45	¥19
	食品製造・加工	¥1,040	¥3	¥104
	製造・ライン	¥1,304	(¥73)	-
<b>工場・倉庫・建築・土木 平均</b>		<b>¥1,259</b>	<b>¥58</b>	<b>¥211</b>
配送・引越・ドライバー	その他配送・引越・ドライバー	-	-	-
	デリバリー・バイク便	¥1,016	(¥19)	¥10
	引越	¥1,017	¥2	(¥17)
	新聞配達・ポスティング	¥1,027	(¥43)	(¥263)
配達・配送・ドライバー	¥1,044	¥17	(¥93)	
<b>配送・引越・ドライバー 平均</b>		<b>¥1,023</b>	<b>(¥12)</b>	<b>(¥41)</b>
<b>全体 平均</b>		<b>¥1,066</b>	<b>¥17</b>	<b>(¥1)</b>

※サンプル数10未満は“-”と記載

### 2.<東海>平均時給推移



【前月比】増加率が高い職種上位	当月	前月	増加率
工場・倉庫・建築・土木	¥1,259	¥1,201	4.8%
オフィスワーク	¥1,096	¥1,051	4.3%
イベント・キャンペーン	¥1,133	¥1,095	3.5%
【前月比】減少率が高い職種上位	当月	前月	減少率
レジャー・アミューズメント	¥1,111	¥1,150	-3.4%
営業	¥1,445	¥1,482	-2.5%
エンジニア・サポート・保守	¥1,378	¥1,397	-1.4%

【前年同月比】増加率が高い職種上位	当月	前年同月	増加率
工場・倉庫・建築・土木	¥1,259	¥1,048	20.1%
警備・清掃・ビル管理	¥1,073	¥1,003	7.0%
オフィスワーク	¥1,096	¥1,028	6.6%
【前年同月比】減少率が高い職種上位	当月	前年同月	減少率
営業	¥1,445	¥1,554	-7.0%
配送・引越・ドライバー	¥1,023	¥1,064	-3.9%
飲食・フード	¥960	¥973	-1.3%



# 平均時給調査 <北海道・東北>



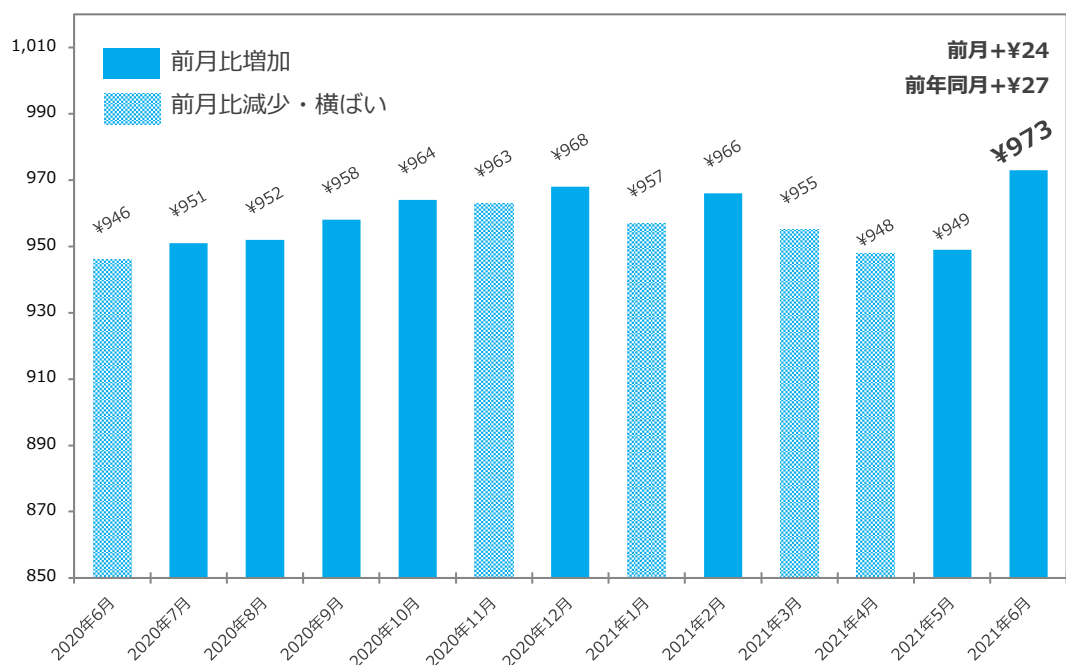
## 1. <北海道・東北> 職種別平均時給

職種 (大分類)	職種 (小分類)	2021年6月	前月比	前年同月比
販売・接客・サービス	カウンター業務	¥879	(¥44)	(¥3)
	ガソリンスタンド・クルマ関連	¥923	(¥7)	(¥27)
	コンビニ・スーパー	¥871	(¥1)	(¥7)
	その他販売・接客・サービス	¥930	¥3	(¥14)
	ドラッグストア・量販店	¥875	(¥14)	(¥4)
	パン・スイーツ・食品販売	¥889	¥1	¥9
	ホテル・ブライダル・トラベル	¥932	(¥12)	¥44
	家電量販店	¥1,013	¥72	¥131
	携帯販売	¥1,129	¥12	¥26
	書店・CD・DVD・レンタル店	¥828	(¥29)	(¥2)
	店長・マネージャー/候補	-	-	-
	<b>販売・接客・サービス 平均</b>		<b>¥912</b>	<b>¥3</b>
教育	その他教育	-	-	-
	家庭教師	-	-	-
	試験監督・採点・アドバイザー	¥1,177	(¥28)	-
	塾講師	¥1,155	¥4	¥49
<b>教育 平均</b>		<b>¥1,156</b>	<b>(¥1)</b>	<b>¥41</b>
営業	その他営業	-	-	-
	ルートセールス	-	-	-
	営業	-	-	-
	営業アシスタント	-	-	-
<b>営業 平均</b>		<b>-</b>	<b>-</b>	<b>-</b>
アパレル・ファッション関連	その他アパレル・ファッション	-	-	-
	雑貨・コスメ販売	¥871	¥14	(¥17)
	商品管理	-	-	-
	販売	¥888	¥1	¥17
	店長・マネージャー/候補	-	-	-
<b>アパレル・ファッション関連 平均</b>		<b>¥887</b>	<b>¥1</b>	<b>¥16</b>
エンジニア・サポート・保守	SE・プログラマ	-	-	-
	その他エンジニア・サポート・保守	-	-	-
	テクニカルサポート・保守・テスター	-	-	-
<b>エンジニア・サポート・保守 平均</b>		<b>-</b>	<b>-</b>	<b>-</b>
クリエイティブ・編集	DTP・CADオペレーター	-	-	-
	WEB/グラフィックデザイン・POP制作	-	-	-
	その他クリエイティブ・編集	-	-	-
	映像/音楽制作・フォトグラファー	¥858	¥11	(¥12)
	編集・制作・校正	-	-	-
<b>クリエイティブ・編集 平均</b>		<b>¥869</b>	<b>(¥7)</b>	<b>(¥11)</b>
イベント・キャンペーン	アンケート・調査・企画	-	-	-
	イベント企画・運営	¥987	¥38	(¥40)
	エキストラ・モデル	-	-	-
	サンプリング・PR	¥1,018	-	(¥139)
	その他イベント・キャンペーン	-	-	-
<b>イベント・キャンペーン 平均</b>		<b>¥1,012</b>	<b>¥27</b>	<b>(¥85)</b>
医療・介護・保育	その他医療・介護・保育	¥907	¥13	¥19
	ヘルパー・介護	¥1,140	¥24	¥24
	医療専門職	-	-	-
	看護師・准看護師	¥1,264	¥24	¥57
	保育士	¥907	(¥116)	¥11
	薬剤師・登録販売者	-	-	-
	店長・マネージャー/候補	-	-	-
<b>医療・介護・保育 平均</b>		<b>¥1,126</b>	<b>¥22</b>	<b>¥22</b>

職種 (大分類)	職種 (小分類)	2021年6月	前月比	前年同月比
飲食・フード	カフェ	¥892	¥10	¥17
	キッチン・調理補助	¥898	(¥19)	¥12
	その他飲食フード	¥897	-	¥5
	ファーストフード・デリ	¥896	¥7	(¥6)
	ファミリーレストラン	¥864	¥16	(¥22)
	ホール	-	-	-
	レストラン・専門料理店	¥891	¥1	¥0
	居酒屋・バー	¥932	(¥17)	(¥7)
	店長・マネージャー/候補	-	-	-
	<b>飲食・フード 平均</b>		<b>¥893</b>	<b>¥1</b>
レジャー・アミューズメント	インストラクター	-	-	-
	カラオケ・ネットカフェ・マンガ喫茶	¥863	(¥7)	(¥46)
	スポーツジム・スパ・レジャー施設	¥906	(¥16)	(¥8)
	その他レジャー・アミューズメント	-	-	-
	パチンコ・アミューズメント	¥1,033	(¥32)	(¥18)
	ワゴン販売・売り子	-	-	-
映画館・遊園地・テーマパーク	¥899	¥14	(¥1)	
<b>レジャー・アミューズメント 平均</b>		<b>¥949</b>	<b>(¥14)</b>	<b>(¥21)</b>
エステ・理美容	その他エステ・理美容	-	-	-
	ボディセラピスト・エステティシャン	¥927	¥14	¥98
	理容師・美容師・ネイル・メイク	¥1,026	¥40	¥97
<b>エステ・理美容 平均</b>		<b>¥1,011</b>	<b>¥37</b>	<b>¥102</b>
オフィスワーク	コールセンター	¥1,369	¥34	¥186
	その他オフィスワーク	¥1,246	(¥29)	¥6
	テレフォンアポインター・テレマ	¥1,178	(¥78)	¥2
	事務・データ入力・受付	¥1,163	¥12	¥141
<b>オフィスワーク 平均</b>		<b>¥1,254</b>	<b>¥14</b>	<b>¥140</b>
警備・清掃・ビル管理	その他警備・清掃・ビル管理	-	-	-
	警備・交通誘導	¥1,090	¥1	¥41
	清掃・ビル管理・メンテナンス	¥932	(¥4)	¥31
<b>警備・清掃・ビル管理 平均</b>		<b>¥970</b>	<b>(¥3)</b>	<b>¥33</b>
軽作業	その他軽作業	¥1,170	¥199	¥185
	梱包・検品・仕分・商品管理	¥967	¥80	¥46
	搬入・搬出・会場設営	¥999	¥34	¥81
<b>軽作業 平均</b>		<b>¥1,004</b>	<b>¥107</b>	<b>¥73</b>
工場・倉庫・建築・土木	その他工場・倉庫・建築・土木	-	-	-
	建築・土木・設備作業	-	-	-
	構内作業・フォークリフト・溶接	¥1,050	(¥25)	(¥142)
	食品製造・加工	¥915	¥2	¥20
	製造・ライン	¥1,176	¥19	¥106
<b>工場・倉庫・建築・土木 平均</b>		<b>¥1,125</b>	<b>¥67</b>	<b>¥110</b>
配送・引越・ドライバー	その他配送・引越・ドライバー	-	-	-
	デリバリー・バイク便	¥915	(¥16)	(¥5)
	引越	¥1,057	¥7	¥95
	新聞配達・ポスティング	¥1,006	¥72	¥47
配達・配送・ドライバー	¥958	¥18	(¥21)	
<b>配送・引越・ドライバー 平均</b>		<b>¥950</b>	<b>(¥2)</b>	<b>¥0</b>
<b>全体 平均</b>		<b>¥973</b>	<b>¥24</b>	<b>¥27</b>

※サンプル数10未満は“-”と記載

## 2. <北海道・東北> 平均時給推移



【前月比】増加率が高い職種上位	当月	前月	増加率
軽作業	¥1,004	¥897	11.9%
工場・倉庫・建築・土木	¥1,125	¥1,058	6.3%
エステ・理美容	¥1,011	¥974	3.8%
【前月比】減少率が高い職種上位	当月	前月	減少率
レジャー・アミューズメント	¥949	¥963	-1.5%
クリエイティブ・編集	¥869	¥876	-0.8%
警備・清掃・ビル管理	¥970	¥973	-0.3%

【前年同月比】増加率が高い職種上位	当月	前年同月	増加率
オフィスワーク	¥1,254	¥1,114	12.6%
エステ・理美容	¥1,011	¥909	11.2%
工場・倉庫・建築・土木	¥1,125	¥1,015	10.8%
【前年同月比】減少率が高い職種上位	当月	前年同月	減少率
イベント・キャンペーン	¥1,012	¥1,097	-7.7%
レジャー・アミューズメント	¥949	¥970	-2.2%
クリエイティブ・編集	¥869	¥880	-1.3%



# 平均時給調査 <甲信越・北陸>



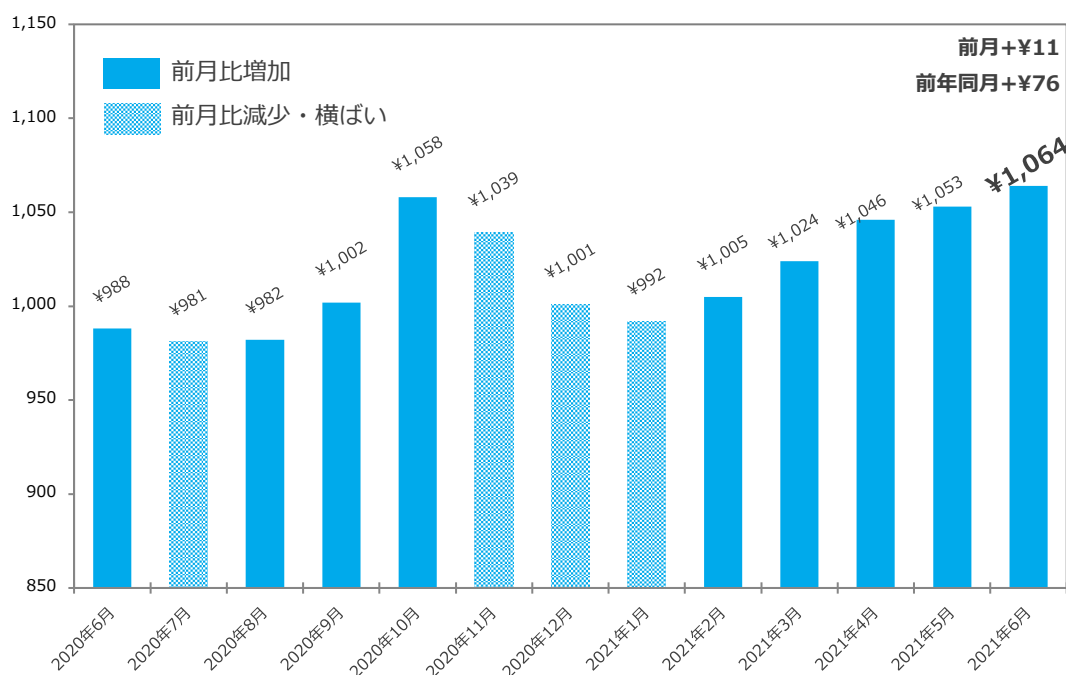
## 1. <甲信越・北陸> 職種別平均時給

職種 (大分類)	職種 (小分類)	2021年6月	前月比	前年同月比
販売・接客・サービス	カウンター業務	¥920	(¥44)	¥20
	ガソリンスタンド・クルマ関連	¥947	(¥1)	¥19
	コンビニ・スーパー	¥896	(¥7)	(¥32)
	その他販売・接客・サービス	¥1,015	(¥13)	(¥4)
	ドラッグストア・量販店	¥879	¥6	¥13
	パン・スイーツ・食品販売	¥928	(¥1)	¥35
	ホテル・ブライダル・トラベル	¥971	(¥10)	¥0
	家電量販店	¥987	¥9	¥9
	携帯販売	¥1,325	(¥32)	¥176
	書店・CD・DVD・レンタル店	¥852	¥1	(¥3)
	店長・マネージャー/候補	-	-	-
	<b>販売・接客・サービス 平均</b>		<b>¥951</b>	<b>(¥6)</b>
教育	その他教育	-	-	-
	家庭教師	¥1,513	¥41	(¥354)
	試験監督・採点・アドバイザー	¥1,198	(¥2)	-
	塾講師	¥1,155	¥14	(¥136)
<b>教育 平均</b>		<b>¥1,237</b>	<b>¥20</b>	<b>(¥123)</b>
営業	その他営業	-	-	-
	ルートセールス	-	-	-
	営業	-	-	-
	営業アシスタント	-	-	-
<b>営業 平均</b>		<b>-</b>	<b>-</b>	<b>-</b>
アパレル・ファッション関連	その他アパレル・ファッション	-	-	-
	雑貨・コスメ販売	¥948	(¥13)	¥36
	商品管理	-	-	-
	販売	¥948	(¥2)	¥13
	店長・マネージャー/候補	-	-	-
<b>アパレル・ファッション関連 平均</b>		<b>¥947</b>	<b>(¥3)</b>	<b>¥13</b>
エンジニア・サポート・保守	SE・プログラマ	-	-	-
	その他エンジニア・サポート・保守	-	-	-
	テクニカルサポート・保守・テスター	-	-	-
<b>エンジニア・サポート・保守 平均</b>		<b>-</b>	<b>-</b>	<b>-</b>
クリエイティブ・編集	DTP・CADオペレーター	-	-	-
	WEB/グラフィックデザイン・POP制作	-	-	-
	その他クリエイティブ・編集	-	-	-
	映像/音楽制作・フォトグラファー	¥905	¥13	(¥60)
	編集・制作・校正	-	-	-
<b>クリエイティブ・編集 平均</b>		<b>¥905</b>	<b>¥13</b>	<b>(¥59)</b>
イベント・キャンペーン	アンケート・調査・企画	-	-	-
	イベント企画・運営	-	-	-
	エキストラ・モデル	-	-	-
	サンプリング・PR	-	-	-
	その他イベント・キャンペーン	-	-	-
<b>イベント・キャンペーン 平均</b>		<b>¥1,196</b>	<b>¥89</b>	<b>-</b>
医療・介護・保育	その他医療・介護・保育	¥906	(¥15)	-
	ヘルパー・介護	¥1,360	(¥24)	¥225
	医療専門職	-	-	-
	看護師・准看護師	¥1,283	¥4	(¥7)
	保育士	¥942	¥16	(¥45)
	薬剤師・登録販売者	-	-	-
	店長・マネージャー/候補	-	-	-
<b>医療・介護・保育 平均</b>		<b>¥1,348</b>	<b>(¥4)</b>	<b>¥148</b>

職種 (大分類)	職種 (小分類)	2021年6月	前月比	前年同月比
飲食・フード	カフェ	¥892	¥2	(¥10)
	キッチン・調理補助	¥930	(¥8)	¥18
	その他飲食フード	-	-	-
	ファーストフード・デリ	¥945	¥6	(¥22)
	ファミリーレストラン	¥892	¥10	(¥51)
	ホール	-	-	-
	レストラン・専門料理店	¥937	(¥1)	(¥12)
	居酒屋・バー	¥962	(¥3)	¥5
	店長・マネージャー/候補	-	-	-
	<b>飲食・フード 平均</b>		<b>¥929</b>	<b>¥2</b>
レジャー・アミューズメント	インストラクター	-	-	-
	カラオケ・ネットカフェ・マンガ喫茶	¥928	¥0	(¥42)
	スポーツジム・スパ・レジャー施設	¥927	¥10	¥14
	その他レジャー・アミューズメント	-	-	-
	パチンコ・アミューズメント	¥1,208	(¥33)	¥108
	ワゴン販売・売り子	-	-	-
映画館・遊園地・テーマパーク	¥928	-	(¥60)	
<b>レジャー・アミューズメント 平均</b>		<b>¥1,060</b>	<b>(¥58)</b>	<b>¥77</b>
エステ・理美容	その他エステ・理美容	-	-	-
	ボディセラピスト・エステティシャン	-	-	-
	理容師・美容師・ネイル・メイク	¥975	¥8	¥11
<b>エステ・理美容 平均</b>		<b>¥972</b>	<b>¥3</b>	<b>¥7</b>
オフィスワーク	コールセンター	¥1,119	(¥72)	¥92
	その他オフィスワーク	-	-	-
	テレフォンアポインター・テレマ	-	-	-
	事務・データ入力・受付	¥1,052	¥16	¥27
<b>オフィスワーク 平均</b>		<b>¥1,068</b>	<b>(¥9)</b>	<b>¥32</b>
警備・清掃・ビル管理	その他警備・清掃・ビル管理	-	-	-
	警備・交通誘導	¥977	¥3	¥68
	清掃・ビル管理・メンテナンス	¥941	(¥2)	¥23
<b>警備・清掃・ビル管理 平均</b>		<b>¥945</b>	<b>(¥2)</b>	<b>¥29</b>
軽作業	その他軽作業	¥940	¥40	(¥42)
	梱包・検品・仕分・商品管理	¥1,043	¥19	¥145
	搬入・搬出・会場設営	-	-	-
<b>軽作業 平均</b>		<b>¥1,029</b>	<b>¥13</b>	<b>¥122</b>
工場・倉庫・建築・土木	その他工場・倉庫・建築・土木	-	-	-
	建築・土木・設備作業	-	-	-
	構内作業・フォークリフト・溶接	-	-	-
	食品製造・加工	¥897	(¥13)	¥33
製造・ライン	¥1,223	¥45	-	
<b>工場・倉庫・建築・土木 平均</b>		<b>¥1,154</b>	<b>¥128</b>	<b>¥223</b>
配送・引越・ドライバー	その他配送・引越・ドライバー	-	-	-
	デリバリー・バイク便	¥935	(¥23)	(¥28)
	引越	¥1,000	¥0	¥6
	新聞配達・ポスティング	¥1,003	(¥130)	-
	配達・配送・ドライバー	¥1,024	¥7	¥58
<b>配送・引越・ドライバー 平均</b>		<b>¥967</b>	<b>(¥23)</b>	<b>(¥2)</b>
<b>全体 平均</b>		<b>¥1,064</b>	<b>¥11</b>	<b>¥76</b>

※サンプル数10未満は“-”と記載

## 2. <甲信越・北陸> 平均時給推移



【前月比】増加率が高い職種上位	当月	前月	増加率
工場・倉庫・建築・土木	¥1,154	¥1,026	12.5%
イベント・キャンペーン	¥1,196	¥1,107	8.0%
教育	¥1,237	¥1,217	1.6%
【前月比】減少率が高い職種上位	当月	前月	減少率
レジャー・アミューズメント	¥1,060	¥1,118	-5.2%
配送・引越・ドライバー	¥967	¥990	-2.3%
オフィスワーク	¥1,068	¥1,077	-0.8%

【前年同月比】増加率が高い職種上位	当月	前年同月	増加率
工場・倉庫・建築・土木	¥1,154	¥931	24.0%
軽作業	¥1,029	¥907	13.5%
医療・介護・保育	¥1,348	¥1,200	12.3%
【前年同月比】減少率が高い職種上位	当月	前年同月	減少率
教育	¥1,237	¥1,360	-9.0%
クリエイティブ・編集	¥905	¥964	-6.1%
飲食・フード	¥929	¥948	-2.0%

# 平均時給調査〈中国・四国〉



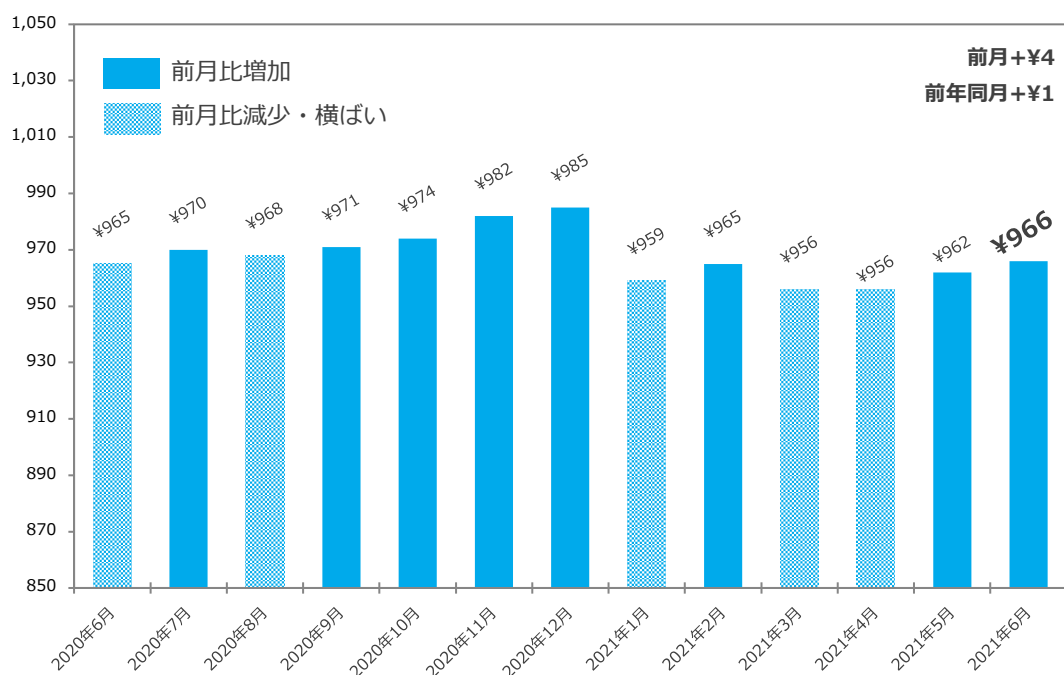
## 1. 〈中国・四国〉職種別平均時給

職種 (大分類)	職種 (小分類)	2021年6月	前月比	前年同月比	
販売・接客・サービス	カウンター業務	¥887	(¥6)	(¥27)	
	ガソリンスタンド・クルマ関連	¥967	¥1	¥42	
	コンビニ・スーパー	¥873	¥7	¥8	
	その他販売・接客・サービス	¥990	¥5	(¥68)	
	ドラッグストア・量販店	¥894	(¥12)	¥13	
	パン・スイーツ・食品販売	¥895	¥2	¥16	
	ホテル・ブライダル・トラベル	¥917	(¥33)	(¥4)	
	家電量販店	¥957	(¥13)	(¥98)	
	携帯販売	¥1,422	¥29	¥169	
	書店・CD・DVD・レンタル店	¥867	¥24	¥26	
	店長・マネージャー/候補	-	-	-	
	<b>販売・接客・サービス 平均</b>		<b>¥953</b>	<b>(¥4)</b>	<b>(¥2)</b>
	教育	その他教育	-	-	-
家庭教師		¥1,200	¥0	¥0	
試験監督・採点・アドバイザー		¥1,196	(¥4)	-	
塾講師		¥1,106	(¥12)	(¥11)	
<b>教育 平均</b>		<b>¥1,123</b>	<b>(¥7)</b>	<b>¥1</b>	
営業	その他営業	-	-	-	
	ルートセールス	-	-	-	
	営業	-	-	-	
	営業アシスタント	-	-	-	
<b>営業 平均</b>		<b>-</b>	<b>-</b>	<b>-</b>	
アパレル・ファッション関連	その他アパレル・ファッション	-	-	-	
	雑貨・コスメ販売	¥857	(¥54)	(¥31)	
	商品管理	-	-	-	
	販売	¥914	¥1	¥20	
	店長・マネージャー/候補	-	-	-	
<b>アパレル・ファッション関連 平均</b>		<b>¥910</b>	<b>(¥3)</b>	<b>¥17</b>	
エンジニア・サポート・保守	SE・プログラマ	-	-	-	
	その他エンジニア・サポート・保守	-	-	-	
	テクニカルサポート・保守・テスター	-	-	-	
<b>エンジニア・サポート・保守 平均</b>		<b>-</b>	<b>-</b>	<b>-</b>	
クリエイティブ・編集	DTP・CADオペレーター	-	-	-	
	WEB/グラフィックデザイン・POP制作	-	-	-	
	その他クリエイティブ・編集	-	-	-	
	映像/音楽制作・フォトグラファー	¥884	¥19	(¥19)	
	編集・制作・校正	-	-	-	
<b>クリエイティブ・編集 平均</b>		<b>¥891</b>	<b>¥15</b>	<b>(¥20)</b>	
イベント・キャンペーン	アンケート・調査・企画	-	-	-	
	イベント企画・運営	¥1,227	(¥119)	-	
	エキストラ・モデル	-	-	-	
	サンプリング・PR	¥1,184	¥53	¥40	
	その他イベント・キャンペーン	-	-	-	
<b>イベント・キャンペーン 平均</b>		<b>¥1,199</b>	<b>(¥28)</b>	<b>¥52</b>	
医療・介護・保育	その他医療・介護・保育	¥928	¥29	(¥62)	
	ヘルパー・介護	¥1,237	¥3	(¥16)	
	医療専門職	-	-	-	
	看護師・准看護師	¥1,318	¥21	(¥13)	
	保育士	¥928	(¥18)	¥8	
	薬剤師・登録販売者	¥950	-	-	
	店長・マネージャー/候補	-	-	-	
<b>医療・介護・保育 平均</b>		<b>¥1,197</b>	<b>(¥1)</b>	<b>(¥35)</b>	

職種 (大分類)	職種 (小分類)	2021年6月	前月比	前年同月比
飲食・フード	カフェ	¥900	(¥11)	(¥20)
	キッチン・調理補助	¥904	¥4	¥13
	その他飲食フード	-	-	-
	ファーストフード・デリ	¥913	¥7	(¥11)
	ファミリーレストラン	¥883	¥13	(¥12)
	ホール	-	-	-
	レストラン・専門料理店	¥910	(¥4)	(¥6)
	居酒屋・バー	¥982	¥9	¥38
	店長・マネージャー/候補	-	-	-
	<b>飲食・フード 平均</b>		<b>¥908</b>	<b>(¥1)</b>
レジャー・アミューズメント	インストラクター	-	-	-
	カラオケ・ネットカフェ・マンガ喫茶	¥960	(¥15)	¥10
	スポーツジム・スパ・レジャー施設	¥946	¥7	¥5
	その他レジャー・アミューズメント	-	-	-
	パチンコ・アミューズメント	¥1,206	(¥74)	¥137
	ワゴン販売・売り子	-	-	-
映画館・遊園地・テーマパーク	¥926	¥9	(¥8)	
<b>レジャー・アミューズメント 平均</b>		<b>¥1,072</b>	<b>(¥88)</b>	<b>¥56</b>
エステ・理美容	その他エステ・理美容	-	-	-
	ボディセラピスト・エステティシャン	-	-	-
	理容師・美容師・ネイル・メイク	¥998	(¥1)	¥105
<b>エステ・理美容 平均</b>		<b>¥997</b>	<b>(¥1)</b>	<b>¥104</b>
オフィスワーク	コールセンター	¥1,197	(¥3)	¥140
	その他オフィスワーク	-	-	-
	テレフォンアポインター・テレマ	-	-	-
	事務・データ入力・受付	¥921	(¥40)	¥3
<b>オフィスワーク 平均</b>		<b>¥959</b>	<b>(¥61)</b>	<b>¥4</b>
警備・清掃・ビル管理	その他警備・清掃・ビル管理	-	-	-
	警備・交通誘導	-	-	-
	清掃・ビル管理・メンテナンス	¥934	(¥13)	¥17
<b>警備・清掃・ビル管理 平均</b>		<b>¥936</b>	<b>(¥10)</b>	<b>¥19</b>
軽作業	その他軽作業	¥920	¥39	¥43
	梱包・検品・仕分・商品管理	¥951	¥32	¥39
	搬入・搬出・会場設営	-	-	-
<b>軽作業 平均</b>		<b>¥951</b>	<b>¥31</b>	<b>¥43</b>
工場・倉庫・建築・土木	その他工場・倉庫・建築・土木	-	-	-
	建築・土木・設備作業	-	-	-
	構内作業・フォークリフト・溶接	-	-	-
	食品製造・加工	¥900	¥2	(¥5)
	製造・ライン	¥1,354	¥95	-
<b>工場・倉庫・建築・土木 平均</b>		<b>¥1,213</b>	<b>¥198</b>	<b>¥286</b>
配送・引越・ドライバー	その他配送・引越・ドライバー	-	-	-
	デリバリー・バイク便	¥945	(¥10)	(¥9)
	引越	¥961	(¥7)	(¥30)
	新聞配達・ポスティング	¥1,129	(¥25)	¥68
配達・配送・ドライバー	¥1,034	¥34	¥18	
<b>配送・引越・ドライバー 平均</b>		<b>¥979</b>	<b>¥6</b>	<b>(¥9)</b>
<b>全体 平均</b>		<b>¥966</b>	<b>¥4</b>	<b>¥1</b>

※サンプル数10未満は“-”と記載

## 2. 〈中国・四国〉平均時給推移



【前月比】増加率が高い職種上位	当月	前月	増加率
工場・倉庫・建築・土木	¥1,213	¥1,015	19.5%
軽作業	¥951	¥920	3.4%
クリエイティブ・編集	¥891	¥876	1.7%
【前月比】減少率が高い職種上位	当月	前月	減少率
レジャー・アミューズメント	¥1,072	¥1,160	-7.6%
オフィスワーク	¥959	¥1,020	-6.0%
イベント・キャンペーン	¥1,199	¥1,227	-2.3%

【前年同月比】増加率が高い職種上位	当月	前年同月	増加率
工場・倉庫・建築・土木	¥1,213	¥927	30.9%
エステ・理美容	¥997	¥893	11.6%
レジャー・アミューズメント	¥1,072	¥1,016	5.5%
【前年同月比】減少率が高い職種上位	当月	前年同月	減少率
医療・介護・保育	¥1,197	¥1,232	-2.8%
クリエイティブ・編集	¥891	¥911	-2.2%
配送・引越・ドライバー	¥979	¥988	-0.9%

# 平均時給調査<九州・沖縄>



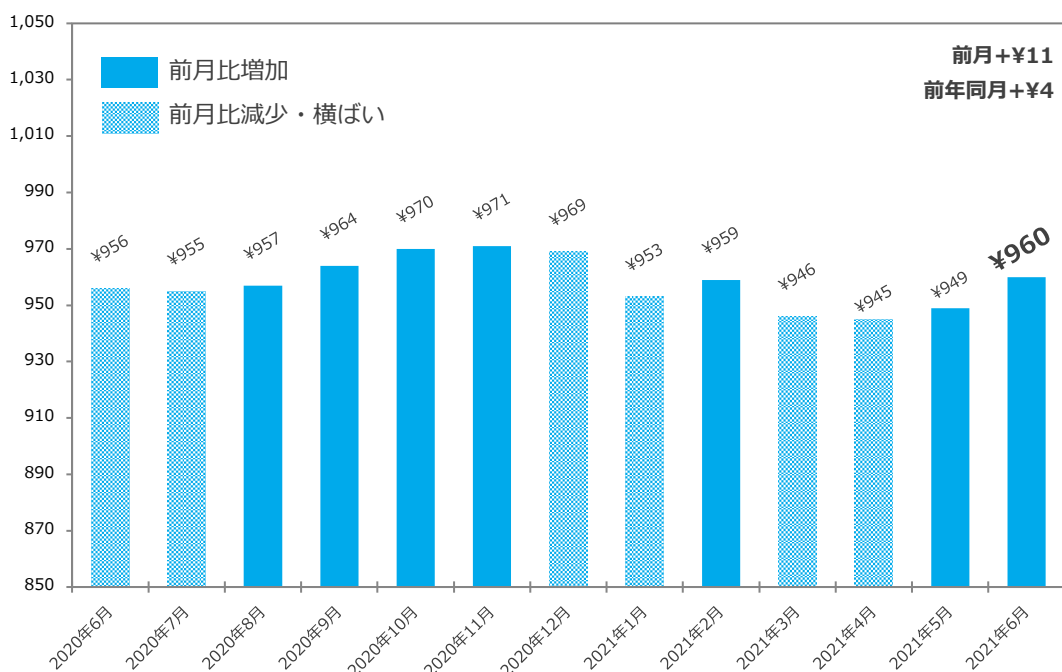
## 1.<九州・沖縄>職種別平均時給

職種 (大分類)	職種 (小分類)	2021年6月	前月比	前年同月比	
販売・接客・サービス	カウンター業務	¥884	(¥44)	(¥84)	
	ガソリンスタンド・クルマ関連	¥933	(¥9)	¥33	
	コンビニ・スーパー	¥841	(¥9)	(¥10)	
	その他販売・接客・サービス	¥951	¥7	(¥70)	
	ドラッグストア・量販店	¥863	(¥5)	¥15	
	パン・スイーツ・食品販売	¥882	¥4	¥13	
	ホテル・ブライダル・トラベル	¥952	(¥7)	(¥9)	
	家電量販店	¥909	(¥7)	(¥14)	
	携帯販売	¥1,320	¥23	-	
	書店・CD・DVD・レンタル店	¥878	(¥32)	¥48	
	店長・マネージャー/候補	-	-	-	
	<b>販売・接客・サービス 平均</b>		<b>¥921</b>	<b>¥0</b>	<b>(¥17)</b>
	教育	その他教育	¥1,061	-	-
家庭教師		¥1,200	¥0	-	
試験監督・採点・アドバイザー		¥1,182	(¥24)	-	
塾講師		¥1,083	(¥26)	¥25	
<b>教育 平均</b>		<b>¥1,103</b>	<b>(¥18)</b>	<b>¥43</b>	
営業	その他営業	-	-	-	
	ルートセールス	-	-	-	
	営業	-	-	-	
	営業アシスタント	-	-	-	
<b>営業 平均</b>		<b>-</b>	<b>-</b>	<b>-</b>	
アパレル・ファッション関連	その他アパレル・ファッション	-	-	-	
	雑貨・コスメ販売	¥913	¥1	¥6	
	商品管理	-	-	-	
	販売	¥898	(¥4)	¥51	
	店長・マネージャー/候補	-	-	-	
<b>アパレル・ファッション関連 平均</b>		<b>¥899</b>	<b>(¥4)</b>	<b>¥9</b>	
エンジニア・サポート・保守	SE・プログラマー	-	-	-	
	その他エンジニア・サポート・保守	-	-	-	
	テクニカルサポート・保守・テスター	-	-	-	
<b>エンジニア・サポート・保守 平均</b>		<b>-</b>	<b>-</b>	<b>-</b>	
クリエイティブ・編集	DTP・CADオペレーター	-	-	-	
	WEB/グラフィックデザイン・POP制作	-	-	-	
	その他クリエイティブ・編集	-	-	-	
	映像/音楽制作・フォトグラファー	¥867	¥12	(¥19)	
	編集・制作・校正	-	-	-	
<b>クリエイティブ・編集 平均</b>		<b>¥871</b>	<b>¥6</b>	<b>(¥34)</b>	
イベント・キャンペーン	アンケート・調査・企画	-	-	-	
	イベント企画・運営	¥980	¥74	-	
	エキストラ・モデル	-	-	-	
	サンプリング・PR	¥1,247	¥36	¥147	
	その他イベント・キャンペーン	-	-	-	
<b>イベント・キャンペーン 平均</b>		<b>¥1,101</b>	<b>¥67</b>	<b>¥11</b>	
医療・介護・保育	その他医療・介護・保育	¥947	¥31	(¥48)	
	ヘルパー・介護	¥1,177	¥42	(¥14)	
	医療専門職	-	-	-	
	看護師・准看護師	¥1,259	(¥155)	¥83	
	保育士	¥877	(¥17)	(¥107)	
	薬剤師・登録販売者	-	-	-	
<b>医療・介護・保育 平均</b>		<b>¥1,162</b>	<b>¥36</b>	<b>(¥18)</b>	

職種 (大分類)	職種 (小分類)	2021年6月	前月比	前年同月比
飲食・フード	カフェ	¥867	(¥12)	(¥4)
	キッチン・調理補助	¥885	¥6	(¥1)
	その他飲食フード	-	-	-
	ファーストフード・デリ	¥880	¥4	(¥9)
	ファミリーレストラン	¥868	¥6	(¥14)
	ホール	-	-	-
	レストラン・専門料理店	¥897	(¥3)	¥11
	居酒屋・バー	¥969	(¥9)	¥38
	店長・マネージャー/候補	-	-	-
	<b>飲食・フード 平均</b>		<b>¥887</b>	<b>(¥2)</b>
レジャー・アミューズメント	インストラクター	-	-	-
	カラオケ・ネットカフェ・マンガ喫茶	¥976	¥2	¥25
	スポーツジム・スパ・レジャー施設	¥915	¥8	(¥25)
	その他レジャー・アミューズメント	-	-	-
	パチンコ・アミューズメント	¥1,055	¥12	¥37
	ワゴン販売・売り子	-	-	-
映画館・遊園地・テーマパーク	¥903	¥21	(¥27)	
<b>レジャー・アミューズメント 平均</b>		<b>¥1,002</b>	<b>¥17</b>	<b>¥22</b>
エステ・理美容	その他エステ・理美容	-	-	-
	ボディセラピスト・エステティシャン	-	-	-
	理容師・美容師・ネイル・メイク	¥1,028	¥8	¥165
<b>エステ・理美容 平均</b>		<b>¥1,028</b>	<b>¥9</b>	<b>¥165</b>
オフィスワーク	コールセンター	¥1,153	¥2	¥63
	その他オフィスワーク	¥963	¥38	(¥323)
	テレフォンアポインター・テレマ	-	-	-
	事務・データ入力・受付	¥1,050	¥13	¥61
<b>オフィスワーク 平均</b>		<b>¥1,078</b>	<b>¥2</b>	<b>¥50</b>
警備・清掃・ビル管理	その他警備・清掃・ビル管理	-	-	-
	警備・交通誘導	¥929	(¥7)	(¥19)
	清掃・ビル管理・メンテナンス	¥959	¥5	¥35
<b>警備・清掃・ビル管理 平均</b>		<b>¥957</b>	<b>¥4</b>	<b>¥32</b>
軽作業	その他軽作業	¥940	(¥19)	¥69
	梱包・検品・仕分・商品管理	¥1,029	¥25	¥103
	搬入・搬出・会場設営	-	-	-
<b>軽作業 平均</b>		<b>¥1,011</b>	<b>¥19</b>	<b>¥91</b>
工場・倉庫・建築・土木	その他工場・倉庫・建築・土木	-	-	-
	建築・土木・設備作業	-	-	-
	構内作業・フォークリフト・溶接	-	-	-
	食品製造・加工	¥944	(¥68)	¥90
製造・ライン	¥1,288	(¥50)	-	
<b>工場・倉庫・建築・土木 平均</b>		<b>¥1,234</b>	<b>¥116</b>	<b>¥280</b>
配送・引越・ドライバー	その他配送・引越・ドライバー	-	-	-
	デリバリー・バイク便	¥918	(¥15)	(¥2)
	引越	¥992	(¥54)	(¥131)
	新聞配達・ポスティング	¥1,048	¥56	¥68
配達・配送・ドライバー	¥995	(¥20)	¥28	
<b>配送・引越・ドライバー 平均</b>		<b>¥938</b>	<b>(¥19)</b>	<b>(¥30)</b>
<b>全体 平均</b>		<b>¥960</b>	<b>¥11</b>	<b>¥4</b>

※サンプル数10未満は“-”と記載

## 2.<九州・沖縄>平均時給推移



【前月比】増加率が高い職種上位	当月	前月	増加率
工場・倉庫・建築・土木	¥1,234	¥1,118	10.4%
イベント・キャンペーン	¥1,101	¥1,034	6.5%
医療・介護・保育	¥1,162	¥1,126	3.2%
【前月比】減少率が高い職種上位	当月	前月	減少率
配送・引越・ドライバー	¥938	¥957	-2.0%
教育	¥1,103	¥1,121	-1.6%
アパレル・ファッション関連	¥899	¥903	-0.4%

【前年同月比】増加率が高い職種上位	当月	前年同月	増加率
工場・倉庫・建築・土木	¥1,234	¥954	29.4%
エステ・理美容	¥1,028	¥863	19.1%
軽作業	¥1,011	¥920	9.9%
【前年同月比】減少率が高い職種上位	当月	前年同月	減少率
クリエイティブ・編集	¥871	¥905	-3.8%
配送・引越・ドライバー	¥938	¥968	-3.1%
販売・接客・サービス	¥921	¥938	-1.8%