

■ 調査概要

- 調査目的 : 2023年卒のインターンシップおよび就職活動準備の状況を明らかにする
- 調査対象 : 2023年3月卒業見込みの全国大学3年生、大学院1年生
- 調査期間 : 2021年9月19日～9月30日
- 調査方法 : マイナビ2023会員に対するWEBアンケート
- 有効回答 : 5,881名
- 集計方法 :

文理男女別の全体の数値を算出するにあたり、文理男女別の構成比を2022年3月卒業予定の大学生・大学院生の構成比と等しくする為、文部科学省の学校基本調査を基に、ウエイトバック集計を行っている。基準数値は令和2年度学校基本調査(2020年12月公表)の大学3年生・院1年生在籍数を参照し、文理男女比を算出している。

※ウエイトバック集計とは...アンケート回答者の属性構成比率が実際の属性比率と乖離している場合、構成比に合わせるよう重み付けして集計すること。

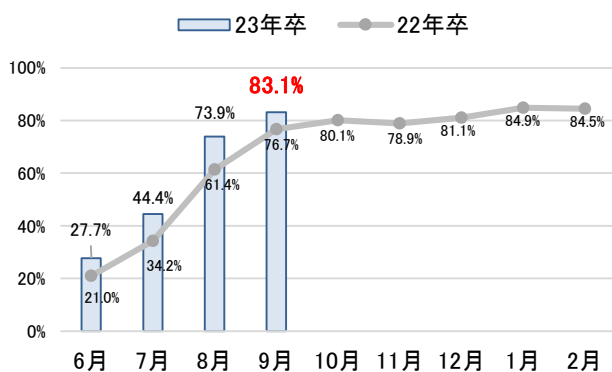
※%を表示する際に小数点第二位を四捨五入しているため、%の合計が100.0%とならない場合があります。予めご了承ください。

【TOPICS】

■ 9月時点で83.1%がインターンシップ・ワンデー仕事体験の参加経験あり。引き続き高い意欲

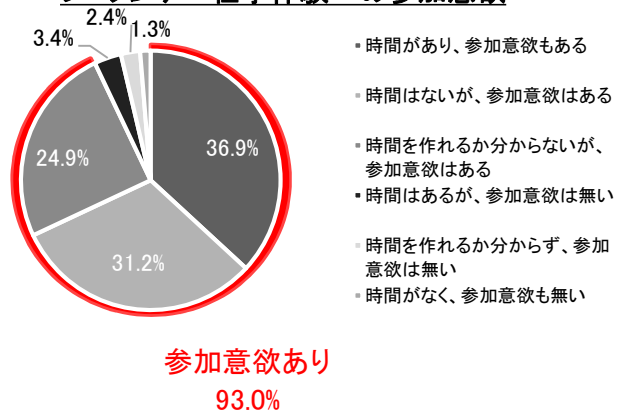
これまでにインターンシップ・ワンデー仕事体験に参加したことがあるかどうかを聞いたところ、前年同月比6.4pt増の83.1%が参加経験があると回答した。また、今後10月～12月の参加意欲については、93.0%が意欲があると回答した。ただし「時間的余裕がある」と回答した学生は36.9%にとどまり、授業や研究との両立ができるかどうかで進捗は変わっていくものと推察される。

これまでに参加したことがある割合



※毎月回答者が異なるため、応募率・参加率が前月を下回る場合があります

10月～12月の時間的余裕と、インターンシップ・ワンデー仕事体験への参加意欲



■ □本資料について □ ■

本資料に掲載のデータ、図版等の無断転載を禁じます。
資料のご利用やご質問等に関しては下記にご連絡ください。

株式会社マイナビ 社長室 HRリサーチ統括部

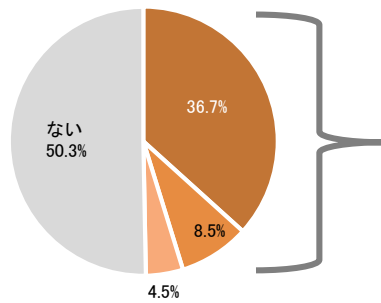
■約半数の学生がこれまでに企業からの案内で「適性検査・筆記試験」を受験

これまでに、インターンシップ・ワンデー仕事体験開催企業からの案内で「適性検査・筆記試験」を受けたことがあるかを聞いたところ、49.7%の学生が、「受けたことがある」と回答した。受けたシチュエーションとしては、「参加のための選考として受けた」が82.6%で最多だった。今後の秋冬インターンシップ・ワンデー仕事体験や、採用選考本番に向けて、学生は対策が必須と言えそうだ。

これまでに「適性検査・筆記試験」を受けたことがあるか

(n=5,881)

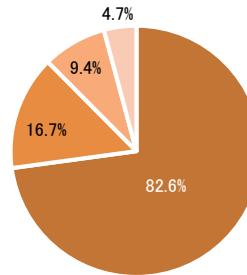
- 能力検査・性格検査の両方を受けたことがある
- 性格検査(考え方の特性などパーソナリティをはかるもの)のみ受けたことがある
- 能力検査(言語・計数など)のみ受けたことがある
- どちらも受けたことは無い



どのようなシチュエーションで受けたか

(n=2,892)

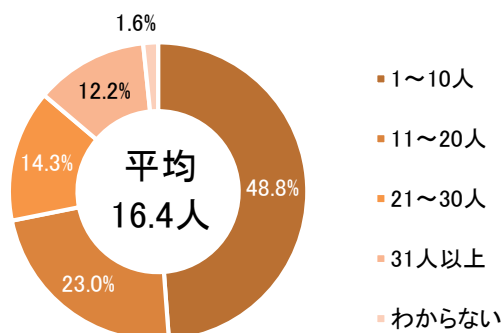
- インターンシップ・ワンデー仕事体験「選考」の一部として受けた
- 「事前プログラム」として受けた
- 「本プログラムの一環」として受けた
- 「事後プログラム」として受けた



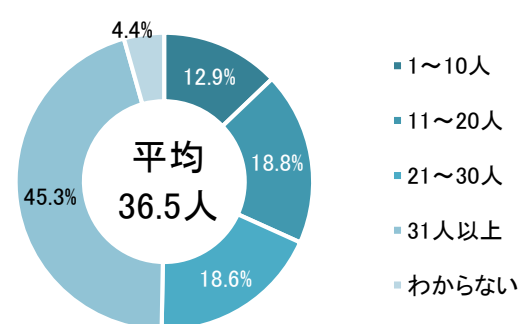
■対面形式のインターンシップ・ワンデー仕事体験の半数弱は参加者「1~10人」

今月インターンシップ・ワンデー仕事体験に参加した学生に、対面・WEB形式でそれぞれ自分を含め学生は何人参加していたかを聞いたところ、対面では「1~10人」が48.8%で最多だった。本調査で初めて取ったデータのため例年との比較はできないが、コロナ禍で学生が移動を自粛していることや、ソーシャルディスタンスを確保するため企業側が人数を制限していることで少人数での開催が多いものと推察される。少人数開催により社員からのフォローも手厚いのか、満足度ではWEBを19.8pt上回っている。

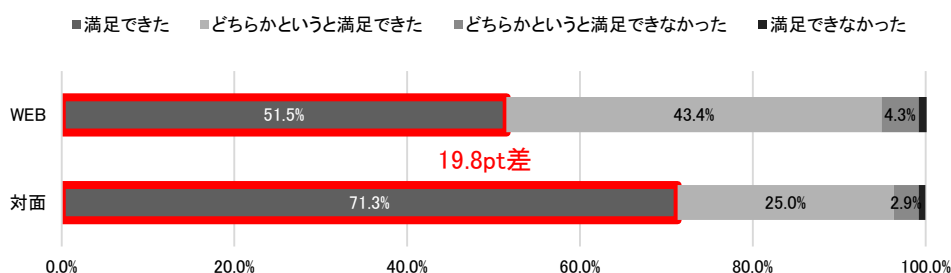
対面のプログラムに自分を含め学生は何人参加していたか(n=998)



WEBプログラムに自分を含め学生は何人参加していたか(n=3,698)



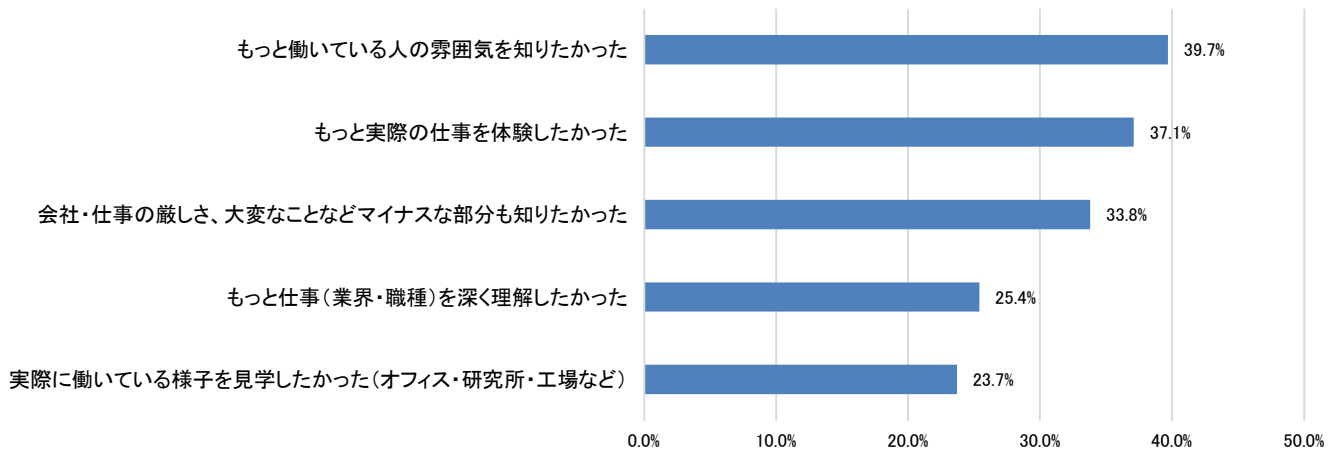
今月参加したインターンシップ・ワンデー仕事体験の満足度



■参加学生の約4割が「もっと働いている人の雰囲気を知りたかった」

これまでにインターンシップ・ワンデー仕事体験に参加したことがある学生に要望を聞いたところ、最も多かった回答は「もっと働いている人の雰囲気を知りたかった」で39.7%だった。雰囲気といった非言語情報や、2位の「実際の仕事を体験」、3位の「厳しさ、大変なことなどマイナスな部分も知りたかった」など、学生は参加を通じてリアルに働くイメージを持つことを望んでいるようだ。

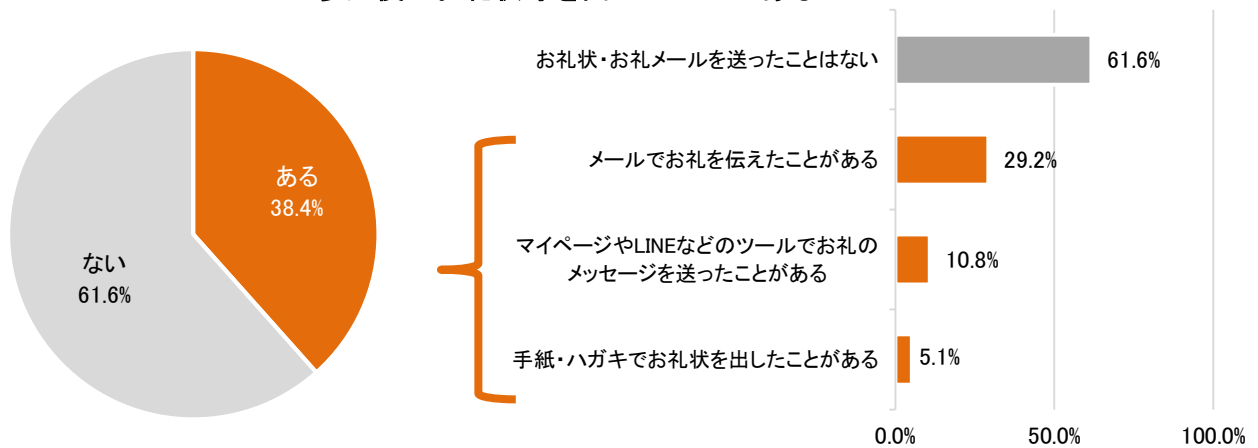
参加して「もっと〇〇だったら良かったと感じたこと」上位項目



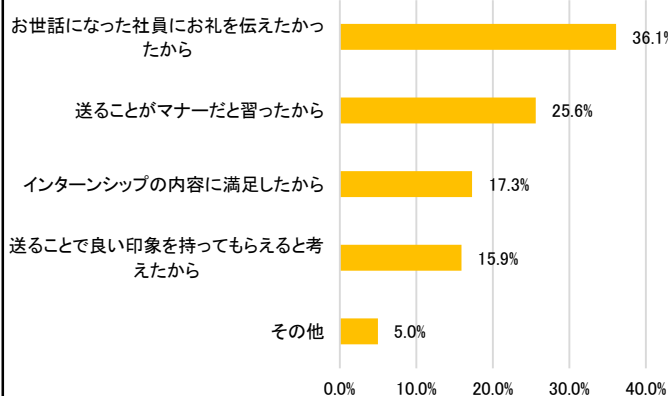
■38.4%の学生が参加後に企業へお礼アクション

インターンシップ・ワンデー仕事体験参加後に企業へお礼状等を出したことがあるかを聞いたところ、お礼を伝えた経験がある学生は38.4%だった(「メール28.3%」、「マイページやLINEなどのツール(10.9%)」、「手紙・ハガキ(5.2%)」)。お礼状等を出した理由は、「お世話になった社員にお礼を伝えなかったから」「送ることがマナーだと習ったから」「インターンシップの内容に満足したから」が上位3つに挙げられた。

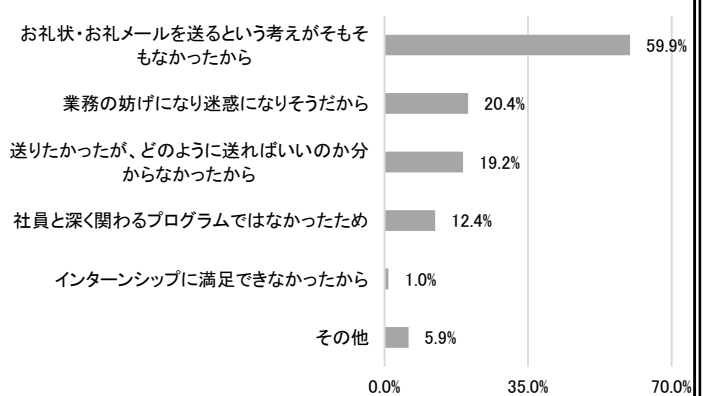
参加後にお礼状等を出したことがあるか



お礼状等を出した理由(n=1,807)



お礼状等を出さなかった理由(n=2,646)



調査概要

■回答者データ

文理男女

全体	文系男子	文系女子	理系男子	理系女子
5,881	1,817	1,835	1,442	787

理系系統別分類

理系全体	大学	大学院	機電系	情報系	土木・建築系	化学系	薬学系	その他理系
2,229	1,466	763	479	384	268	330	164	604

現住所エリア

全体	北海道	東北	関東	甲信越	東海	北陸	関西	中国	四国	九州
5,880	154	234	2,185	153	799	155	1,298	273	132	497

■設問項目

回答形式：単一回答(SA)、複数回答(MA)、自由記述(FA)

- (1) これまで何社のインターンシップ・ワンデー仕事体験に応募や申し込みをしましたか。(SA)
- (2) これまでにインターンシップ開催企業からの案内で「適性検査・筆記試験」を受けたことがありますか。(SA)
- (3) (前問で1, 2, 3を選んだ方)インターンシップ・ワンデー仕事体験のどのようなシチュエーションで受けましたか。(MA)
- (4) これまで何社のインターンシップ・ワンデー仕事体験に参加しましたか。(SA)
- (5) 9月に活動した項目をすべて選んでください。(MA)
- (6) 今月何社のインターンシップ・ワンデー仕事体験に応募や申し込みをしましたか。(SA)
- (7) 今月インターンシップ・ワンデー仕事体験にむけてどのような選考を受けましたか。(MA)
- (8) 今月何社のインターンシップ・ワンデー仕事体験に参加しましたか。(SA)
- (9) 今月参加したインターンシップ・ワンデー仕事体験の開催期間を選んでください。(MA)
- (10) 今月インターンシップ・ワンデー仕事体験に参加した企業の業種を選んでください。(MA)
- (11) 今月インターンシップ・ワンデー仕事体験に参加した企業の従業員規模を選んでください。(MA)
- (12) 今月参加したインターンシップ・ワンデー仕事体験の開催形式を選んでください。(MA)
- (13) (今月WEBのプログラムに参加した方)WEBで行われたプログラムの内容をすべて選んでください。(MA)
- (14) (今月WEBのプログラムに参加した方)自分を含め学生は何人参加していましたか。複数社参加した方は平均人数を選んでください。(SA)
- (15) (今月WEBのプログラムに参加した方)参加学生の「人数」をどう感じましたか。(SA)
- (16) (今月WEBのプログラムに参加した方)他の参加学生の「意欲や態度」から影響を受けましたか。(SA)
- (17) (今月WEBのプログラムに参加した方)参加したインターンシップ・ワンデー仕事体験に対する「全体的な」満足度を選んでください。(SA)
- (18) (今月対面式のインターンシップに参加した方)対面式で行われたプログラムの内容をすべて選んでください。(MA)
- (19) (今月対面式のインターンシップに参加した方)自分を含め学生は何人参加していましたか。複数社参加した方は平均人数を選んでください。(SA)
- (20) (今月対面式のプログラムに参加した方)参加学生の「人数」をどう感じましたか。(SA)
- (21) (今月対面式のプログラムに参加した方)他の参加学生の「意欲や態度」から影響を受けましたか。(SA)
- (22) (今月対面式のプログラムに参加した方)参加したインターンシップ・ワンデー仕事体験に対する「全体的な」満足度を選んでください。(SA)
- (23) (参加経験のある方に質問)他の参加学生について、印象的だった人や、どのような出会いがあったか教えてください。(FA)
- (24) (参加経験のある方に質問)参加して「もっと〇〇だったら良かった」と感じたことはありますか。当てはまるものをすべて選んでください。(MA)
- (25) インターンシップ・ワンデー仕事体験参加後に企業へお礼状を出したことはありますか。(MA)
- (26) (お礼状・お礼メールを送ったことがある方)送った主な理由を選んでください。(MA)
- (27) (参加後、お礼状・お礼メールを送らなかつた方)送らなかつた主な理由を選んでください。(MA)
- (28) 10月～12月の時間的余裕と、インターンシップ・ワンデー仕事体験への参加意欲として当てはまるものを1つ選んでください。(SA)
- (29) 「こんなインターンシップがあったら参加してみたい」と思うものを自由に記入してください。(FA)

(1) これまで何社のインターンシップ・ワンデー仕事体験に応募や申し込みをしましたか。(SA)

	全体	文系男子	文系女子	理系男子	理系女子
回答数	5,881	1,817	1,835	1,442	787
1社	8.1%	9.7%	7.1%	9.6%	7.6%
2社	9.0%	10.1%	8.2%	10.7%	8.4%
3社	10.5%	10.3%	9.4%	11.1%	13.2%
4社	8.7%	8.8%	8.2%	10.9%	7.9%
5社	10.4%	9.5%	10.4%	11.5%	10.7%
6社	6.9%	5.3%	7.4%	6.3%	7.9%
7社	5.2%	3.6%	5.7%	4.6%	6.2%
8社	4.1%	4.0%	4.2%	4.0%	3.8%
9社	2.0%	1.9%	2.1%	1.5%	2.0%
10社以上	26.4%	24.7%	30.2%	20.9%	23.3%
応募や申し込みをしていない(0社)	8.6%	12.2%	7.0%	8.9%	8.8%
応募・申し込み経験ありの割合	91.4%	87.8%	93.0%	91.1%	91.2%
今月までのインターンシップ応募社数(平均) ※0社除く	5.8	5.7	6.2	5.4	5.7

(2) これまでにインターンシップ開催企業からの案内で「適性検査・筆記試験」を受けたことがありますか。(SA)

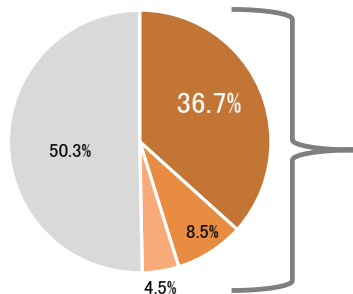
	全体	文系男子	文系女子	理系男子	理系女子
回答数	5,881	1,817	1,835	1,442	787
能力検査(言語・計数など)のみを受けたことがある	4.5%	4.7%	4.3%	5.0%	4.4%
性格検査(考え方の特性などパーソナリティをはかるもの)のみを受けたことがある	8.5%	9.3%	8.3%	6.5%	10.0%
能力検査・性格検査の両方を受けたことがある	36.7%	34.1%	36.1%	41.4%	36.7%
どちらも受けたことは無い	50.3%	51.9%	51.3%	47.1%	48.9%

(3) (前問で1, 2, 3を選んだ方)インターンシップ・ワンデー仕事体験のどのようなシチュエーションで受けましたか。(MA)

	全体	文系男子	文系女子	理系男子	理系女子
回答数	2,892	856	885	753	398
インターンシップ・ワンデー仕事体験「選考」の一部として受けた	82.6%	79.7%	84.6%	83.6%	80.0%
「事前プログラム」として受けた	16.7%	21.5%	15.2%	16.4%	16.0%
「本プログラムの一環」として受けた	9.4%	11.3%	8.0%	9.8%	10.8%
「事後プログラム」として受けた	4.7%	4.3%	4.0%	4.4%	7.4%

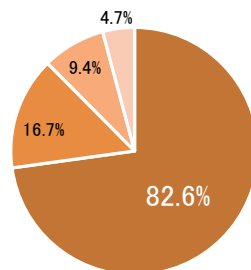
これまでに「適性検査・筆記試験」を受けたことがあるか
(n=5,881)

- 能力検査・性格検査の両方を受けたことがある
- 性格検査(考え方の特性などパーソナリティをはかるもの)のみを受けたことがある
- 能力検査(言語・計数など)のみを受けたことがある
- どちらも受けたことは無い



どのようなシチュエーションで受けましたか
(n=2,892)

- インターンシップ・ワンデー仕事体験「選考」の一部として受けた
- 「事前プログラム」として受けた
- 「本プログラムの一環」として受けた
- 「事後プログラム」として受けた



(4) これまで何社のインターンシップ・ワンデー仕事体験に参加しましたか。(SA)

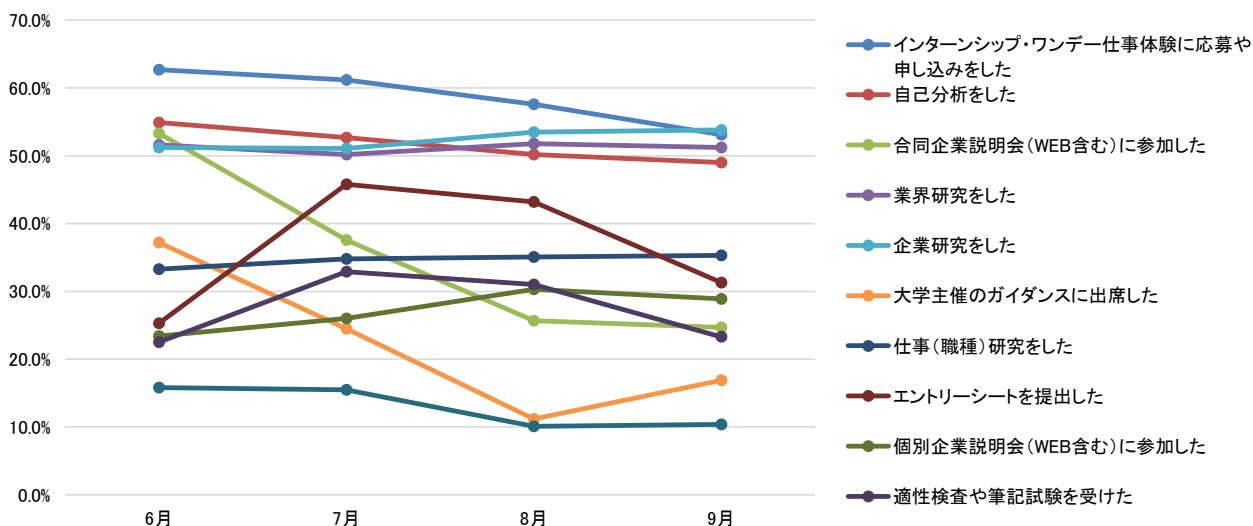
	全体	文系男子	文系女子	理系男子	理系女子
回答数	5,881	1,817	1,835	1,442	787
1社	14.8%	14.5%	15.2%	15.3%	14.0%
2社	14.8%	14.6%	14.0%	16.6%	15.3%
3社	12.7%	11.0%	13.1%	12.7%	13.5%
4社	8.9%	8.4%	8.5%	9.9%	9.7%
5社	9.3%	8.3%	9.6%	10.5%	8.6%
6社	5.7%	5.5%	6.0%	5.1%	5.6%
7社	4.0%	4.4%	3.8%	3.4%	4.5%
8社	2.8%	2.3%	3.0%	2.9%	2.5%
9社	1.4%	1.7%	1.6%	0.7%	0.9%
10社以上	8.8%	9.0%	10.1%	6.8%	7.0%
これまで参加したことがない(0社)	16.9%	20.3%	15.1%	16.3%	18.5%
参加経験者の割合	83.1%	79.7%	84.9%	83.7%	81.5%
平均参加社数 ※0社除く	4.2	4.3	4.3	3.9	4.0

(5) 9月に活動した項目をすべて選んでください。(MA)

	全体	文系男子	文系女子	理系男子	理系女子	前月全体	増減
回答数	5,881	1,817	1,835	1,442	787	7,740	—
業界研究をした	51.2%	52.7%	48.4%	58.1%	51.0%	51.8%	-0.6
企業研究をした	53.8%	51.1%	50.3%	63.1%	57.7%	53.5%	0.3
仕事(職種)研究をした	35.3%	33.9%	32.3%	44.2%	36.9%	35.1%	0.2
自己分析をした	49.0%	46.7%	51.6%	47.1%	46.1%	50.2%	-1.2
OB・OG、社会人の話を聞いた	14.5%	13.1%	13.8%	16.3%	16.2%	14.1%	0.4
大学のキャリアセンターに相談した	10.4%	12.3%	11.2%	6.0%	10.0%	10.1%	0.3
大学主催のガイダンスに出席した	16.9%	15.7%	19.8%	11.7%	15.0%	11.2%	5.7
インターンシップ・ワンデー仕事体験に応募や申し込みをした	53.1%	42.3%	58.6%	46.7%	55.6%	57.6%	-4.5
個別企業説明会(WEB含む)に参加した ※	28.9%	23.9%	30.2%	28.2%	31.3%	30.3%	-1.4
合同企業説明会(WEB含む)に参加した ※	24.7%	23.0%	25.7%	25.0%	23.7%	25.7%	-1.0
エントリーシートを取り寄せた ※	2.6%	2.2%	2.5%	3.5%	2.7%	4.7%	-2.1
エントリーシートを提出した ※	31.3%	26.9%	33.6%	29.6%	31.4%	43.2%	-11.9
エントリーシートが通過した ※	16.8%	15.7%	17.2%	17.2%	16.4%	29.0%	-12.2
適性検査や筆記試験を受けた ※	23.3%	20.9%	23.6%	23.8%	24.7%	31.0%	-7.7
面接を受けた(WEB含む) ※	9.3%	9.6%	9.6%	8.9%	8.6%	14.7%	-5.4
インターンシップ・ワンデー仕事体験に参加した	48.1%	38.2%	51.7%	45.7%	51.4%	47.5%	0.6
リクルーターと会った(WEB含む)	4.4%	3.5%	3.7%	5.3%	6.5%	4.3%	0.1
面接以外で人事担当者と会った(WEB含む)	9.6%	8.1%	9.2%	10.0%	11.7%	11.0%	-1.4
上記に当てはまるものはない	5.6%	8.2%	4.7%	4.9%	6.0%	6.4%	-0.8

※ インターンシップ・ワンデー仕事体験に関するものに限定

6～9月の活動状況(上位項目抜粋)



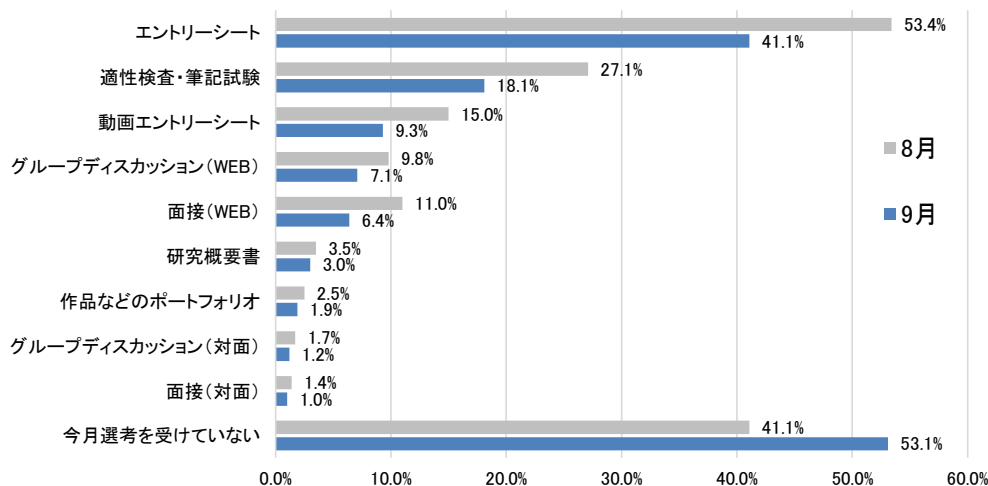
(6) 今月何社のインターンシップ・ワンデー仕事体験に応募や申し込みをしましたか。(SA)

	全体	文系男子	文系女子	理系男子	理系女子	前月全体
回答数	5,881	1,817	1,835	1,442	787	7,740
1社	18.5%	18.9%	18.3%	19.2%	18.0%	17.3%
2社	19.1%	17.1%	20.4%	16.5%	20.1%	18.6%
3社	13.8%	11.7%	15.1%	12.9%	13.3%	15.9%
4社	6.6%	5.7%	6.3%	7.7%	7.4%	7.9%
5社	5.5%	6.0%	5.8%	4.7%	4.7%	7.4%
6社	2.1%	2.0%	2.2%	2.0%	2.0%	2.8%
7社	1.2%	1.4%	1.1%	1.4%	0.9%	1.8%
8社	1.0%	1.4%	0.9%	0.7%	0.9%	1.1%
9社	0.3%	0.5%	0.4%	0.1%	—	0.5%
10社以上	3.4%	4.4%	4.1%	2.3%	2.2%	4.6%
今月応募や申し込みをしていない(0社)	28.6%	30.9%	25.6%	32.6%	30.4%	22.0%
今月の平均応募社数 ※0社除く	3.2	3.4	3.3	3.0	3.0	3.5

(7) 今月インターンシップ・ワンデー仕事体験にむけてどのような選考を受けましたか。(MA)

	全体	文系男子	文系女子	理系男子	理系女子	前月全体
回答数	5,881	1,817	1,835	1,442	787	7,740
エントリーシート	41.1%	41.4%	41.1%	43.1%	39.3%	53.4%
作品などのポートフォリオ	1.9%	3.0%	1.5%	2.3%	1.3%	2.5%
研究概要書	3.0%	2.5%	0.6%	8.1%	5.6%	3.5%
動画エントリーシート	9.3%	10.6%	9.1%	9.1%	8.7%	15.0%
適性検査・筆記試験	18.1%	18.1%	18.1%	18.4%	17.9%	27.1%
グループディスカッション(対面)	1.2%	2.0%	0.9%	1.0%	1.0%	1.7%
グループディスカッション(WEB)	7.1%	11.3%	6.6%	6.6%	4.5%	9.8%
面接(対面)	1.0%	1.7%	0.8%	1.0%	0.7%	1.4%
面接(WEB)	6.4%	8.1%	5.8%	7.5%	5.1%	11.0%
今月選考を受けていない	53.1%	49.8%	53.9%	50.5%	56.7%	41.1%
今月選考を受けた	46.9%	50.2%	46.1%	49.5%	43.3%	58.9%

インターンシップ・ワンデー仕事体験 選考受験状況



(8) 今月何社のインターンシップ・ワンデー仕事体験に参加しましたか。(SA)

	全体	文系男子	文系女子	理系男子	理系女子	前月全体
回答数	5,881	1,817	1,835	1,442	787	7,740
1社	24.0%	22.6%	24.2%	24.4%	24.7%	23.6%
2社	18.6%	19.3%	18.1%	20.2%	17.7%	17.5%
3社	11.4%	10.8%	11.6%	11.1%	11.9%	11.6%
4社	5.7%	4.3%	6.1%	5.4%	6.2%	5.9%
5社	3.2%	2.9%	3.2%	3.9%	2.7%	3.7%
6社	1.7%	1.3%	1.8%	2.2%	1.4%	1.8%
7社	0.9%	0.8%	0.9%	1.1%	0.9%	1.0%
8社	0.7%	1.1%	0.8%	0.3%	0.6%	0.5%
9社	0.3%	0.5%	0.3%	0.2%	-	0.2%
10社以上	1.5%	1.9%	1.8%	1.1%	0.9%	1.5%
今月参加していない(0社)	32.0%	34.3%	31.2%	30.2%	32.9%	32.5%
今月インターンシップに参加した割合	68.0%	65.7%	68.8%	69.8%	67.1%	67.5%
今月の平均参加社数 ※0社除く	2.6	2.6	2.6	2.5	2.4	2.6

(9) 今月参加したインターンシップ・ワンデー仕事体験の開催期間を選んでください。(MA)

	全体	文系男子	文系女子	理系男子	理系女子	前月全体
回答数	3,977	738	1,882	639	718	5,185
半日	61.8%	60.0%	66.4%	55.7%	66.7%	58.3%
1日	48.2%	50.7%	46.0%	51.2%	42.5%	55.5%
2~3日	21.9%	22.4%	19.8%	26.4%	17.4%	23.6%
1週間程度	6.4%	3.9%	4.2%	11.1%	8.4%	7.3%
2週間程度	2.2%	1.6%	1.2%	4.2%	2.2%	1.7%
1ヶ月程度	0.5%	0.7%	0.3%	0.6%	0.1%	0.6%
1ヶ月以上	0.9%	0.7%	1.5%	0.5%	0.8%	0.9%

(10) 今月インターンシップ・ワンデー仕事体験に参加した企業の業種を選んでください。(MA)

※上位3項目に色付け

	全体	文系男子	文系女子	理系男子	理系女子
回答数	3,989	1,193	1,262	1,006	528
建設・設備工事	8.4%	9.5%	4.9%	15.0%	10.6%
住宅・インテリア	11.5%	12.5%	13.7%	5.0%	10.5%
食品・農林・水産	14.5%	14.9%	12.9%	9.1%	22.9%
アパレル・服飾関連	4.7%	5.8%	7.2%	0.8%	0.6%
繊維・化学・ゴム・ガラス・セラミック	6.3%	3.3%	3.5%	13.7%	10.2%
薬品・化粧品	7.5%	3.4%	5.2%	8.0%	17.0%
鉄鋼・金属・鉱業	2.7%	3.2%	1.5%	6.3%	2.1%
機械・プラント	5.1%	2.5%	1.4%	19.7%	4.6%
電子・電気機器	7.1%	6.2%	3.6%	18.9%	6.6%
自動車・輸送用機器	7.1%	7.5%	5.1%	15.6%	4.3%
精密・医療機器	-	-	-	-	-
印刷・事務機器・日用品	3.7%	2.9%	4.5%	2.2%	3.5%
スポーツ・玩具・ゲーム製品	1.8%	2.2%	2.2%	1.1%	1.3%
その他メーカー	3.2%	3.2%	3.5%	2.7%	2.8%
総合商社	3.0%	3.8%	3.9%	1.4%	1.3%
専門商社	5.0%	5.6%	7.1%	1.6%	1.8%
百貨店・スーパー・コンビニ	4.9%	6.8%	6.7%	0.6%	2.1%
専門店	1.7%	1.8%	2.4%	0.2%	1.1%
銀行・証券	9.1%	14.0%	12.1%	1.7%	2.7%
クレジット・信販・リース・その他金融	3.3%	5.5%	4.2%	0.9%	0.6%
生保・損保	5.0%	5.6%	7.4%	0.9%	1.5%
放送・新聞・出版	5.8%	5.9%	8.7%	1.4%	2.1%
広告・芸能	5.5%	5.2%	8.2%	1.3%	2.5%
ソフトウェア・情報処理・ネット関連	13.5%	13.6%	11.0%	19.4%	14.8%
ゲームソフト	1.0%	1.1%	1.0%	1.9%	0.1%
通信	3.4%	4.1%	2.7%	5.0%	3.1%
鉄道・航空	3.4%	5.1%	2.7%	6.8%	0.8%
陸運・海運・物流	3.7%	5.3%	4.8%	1.7%	1.0%
電力・ガス・エネルギー	3.4%	3.7%	2.8%	5.8%	2.8%
不動産	4.8%	7.4%	5.7%	2.4%	2.2%
給食・フードサービス	2.3%	1.5%	2.6%	0.2%	4.3%
ホテル・旅行	4.7%	4.5%	7.7%	0.5%	0.6%
医療・調剤薬局	3.8%	0.8%	2.8%	1.4%	11.5%
介護・福祉サービス	2.8%	2.6%	4.4%	0.5%	0.6%
アミューズメント・レジャー	2.2%	2.7%	3.2%	0.2%	1.1%
コンサルティング・調査	3.9%	4.7%	4.1%	4.1%	2.4%
人材サービス(派遣・紹介)	4.7%	5.1%	6.3%	1.3%	3.4%
教育	4.5%	4.4%	6.8%	0.9%	1.4%
エステ・理美容・フィットネス	1.6%	1.0%	2.6%	0.2%	1.0%
冠婚葬祭	2.7%	1.6%	4.5%	0.2%	1.0%
その他サービス	3.0%	3.6%	4.0%	1.3%	1.5%
官公庁・公社・団体	2.9%	3.3%	3.3%	1.6%	2.7%
建設	19.9%	22.0%	18.6%	20.0%	21.1%
製造(建設除く)	63.7%	55.1%	50.6%	98.1%	75.9%
商社	8.0%	9.4%	11.0%	3.0%	3.1%
小売	6.6%	8.6%	9.1%	0.8%	3.9%
金融	17.4%	25.1%	23.7%	3.5%	4.8%
マスコミ	11.3%	11.1%	16.9%	2.7%	4.6%
ソフトウェア・通信	17.9%	18.8%	14.7%	26.3%	18.0%
インフラ	10.5%	14.1%	10.3%	14.3%	4.6%
サービス	41.0%	39.9%	54.7%	13.2%	31.0%
官公庁・公社・団体	2.9%	3.3%	3.3%	1.6%	2.7%

※「精密・医療機器」は今月データなし

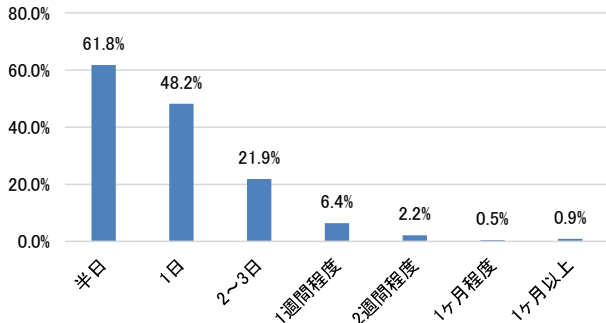
(11) 今月インターンシップ・ワンデー仕事体験に参加した企業の従業員規模を選んでください。(MA)

	全体	文系男子	文系女子	理系男子	理系女子
回答数	3,963	1,190	1,251	997	525
～49人	15.3%	18.4%	16.0%	13.2%	12.1%
50～99人	10.3%	10.6%	11.8%	8.6%	7.7%
100～299人	20.3%	22.5%	21.2%	14.4%	21.0%
300～499人	21.2%	20.3%	23.3%	16.3%	21.0%
500～999人	24.1%	22.5%	26.4%	17.4%	25.6%
1,000～2,999人	31.4%	30.9%	31.2%	28.8%	34.8%
3,000～4,999人	17.0%	17.6%	15.0%	21.6%	17.4%
5,000人以上	21.9%	20.5%	17.2%	36.4%	22.7%

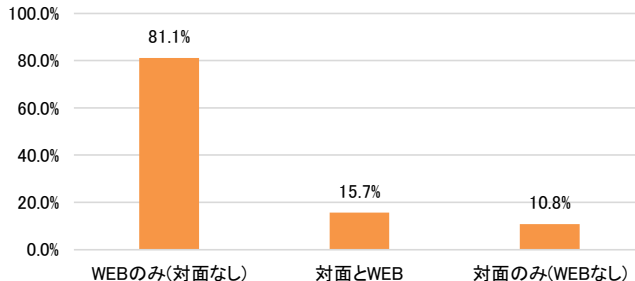
(12) 今月参加したインターンシップ・ワンデー仕事体験の開催形式を選んでください。(MA)

	全体	文系男子	文系女子	理系男子	理系女子	前月全体
回答数	3,958	1,183	1,251	998	525	5,156
WEBのみ(対面なし)	81.1%	80.1%	80.8%	80.4%	83.1%	81.0%
対面とWEB	15.7%	17.2%	15.7%	17.4%	12.7%	15.5%
対面のみ(WEBなし)	10.8%	10.5%	10.7%	11.0%	11.1%	15.0%

今月参加したプログラムの期間



今月参加したプログラムの形式



(13) (今月WEBのプログラムに参加した方)WEBで行われたプログラムの内容をすべて選んでください。(MA)

	全体	文系男子	文系女子	理系男子	理系女子	文理差
回答数	3,697	1,106	1,169	936	487	※理系-文系
ガイダンス(概要・注意事項の説明など)	86.0%	86.3%	87.1%	83.0%	85.3%	-2.9
業界・企業・仕事内容の説明	77.4%	73.6%	79.6%	75.0%	77.7%	-0.8
実務体験	31.8%	32.2%	33.6%	30.4%	28.0%	-3.3
社員の会議、打合せ、商談への同席・同行	4.9%	7.1%	4.1%	6.8%	2.7%	-0.2
会社見学・工場見学	14.1%	12.0%	9.4%	24.4%	19.4%	12.1
仕事理解ができるゲーム	22.2%	23.0%	22.4%	23.2%	19.7%	-0.7
グループワーク(企画立案、課題解決)	64.1%	63.0%	66.7%	62.1%	60.3%	-3.4
グループワーク(プレゼンテーション・発表)	51.4%	51.6%	52.7%	52.8%	46.3%	-1.6
現場社員との座談会・交流会	55.0%	47.4%	54.2%	60.3%	60.2%	9.3
社員からのフィードバック	53.2%	43.6%	57.8%	49.4%	54.1%	0.1
ビジネススキル研修	2.5%	3.4%	2.5%	3.2%	1.1%	-0.5

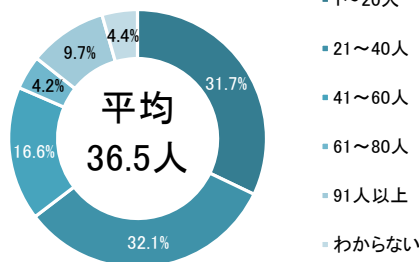
(14) (今月WEBのプログラムに参加した方)自分を含め学生は何人参加していましたか。複数社参加した方は平均人数を選んでください。(SA)

	全体	文系男子	文系女子	理系男子	理系女子
回答数	3,698	1,109	1,168	934	487
1~10人	12.9%	10.6%	12.2%	15.6%	14.6%
11~20人	18.8%	18.8%	18.0%	18.4%	21.5%
21~30人	18.6%	17.3%	18.1%	18.4%	21.2%
31~40人	13.5%	13.7%	13.5%	13.2%	13.5%
41~50人	10.1%	11.6%	9.6%	10.5%	9.5%
51~60人	6.5%	6.8%	6.8%	6.7%	5.0%
61~70人	2.6%	2.8%	2.3%	3.2%	2.7%
71~80人	1.6%	0.6%	2.1%	2.0%	1.1%
81~90人	1.3%	2.2%	1.1%	1.0%	1.1%
91~100人	2.1%	1.9%	2.1%	2.3%	2.1%
101人以上	7.6%	7.6%	9.2%	6.0%	5.0%
わからない	4.4%	6.3%	4.8%	2.7%	2.9%
WEBプログラム平均参加学生数(人)	36.5	37.6	38.2	35.1	32.6

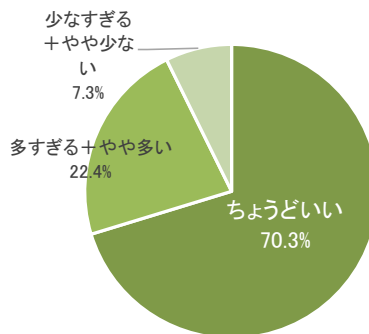
(15) (今月WEBのプログラムに参加した方)参加学生の「人数」をどう感じましたか。(SA)

	全体	文系男子	文系女子	理系男子	理系女子
回答数	3,694	1,106	1,167	934	487
多すぎと感じた	4.5%	4.7%	5.2%	2.7%	3.9%
やや多いと感じた	17.9%	19.0%	18.5%	17.7%	15.6%
ちょうどよかった	70.3%	68.7%	69.2%	71.9%	73.2%
やや少ないと感じた	6.6%	6.7%	6.4%	6.9%	6.9%
少なすぎと感じた	0.7%	1.0%	0.7%	0.8%	0.3%

WEBプログラムに自分を含め学生は何人参加していたか



参加人数をどう感じましたか



(16) (今月WEBのプログラムに参加した方)他の参加学生の「意欲や態度」から影響を受けましたか。(SA)

	全体	文系男子	文系女子	理系男子	理系女子
回答数	3,679	1,101	1,164	930	484
良い影響を受けた	81.0%	79.6%	83.0%	76.0%	81.9%
悪い影響を受けた	1.2%	2.6%	0.9%	0.7%	1.1%
影響は受けなかった	17.8%	17.7%	16.1%	23.4%	17.1%

(17) (今月WEBのプログラムに参加した方)参加したインターンシップ・ワンデー仕事体験に対する「全体的な」満足度を選んでください。(SA)

	全体	文系男子	文系女子	理系男子	理系女子
回答数	3,684	1,817	1,835	1,442	787
満足できた	51.5%	32.6%	32.5%	34.6%	29.7%
どちらかというと満足できた	43.4%	24.8%	27.9%	25.9%	29.2%
どちらかというと満足できなかった	4.3%	3.0%	2.6%	3.0%	2.1%
満足できなかった	0.9%	0.5%	0.4%	1.1%	0.5%

(18) (今月対面式のインターンシップに参加した方)対面式で行われたプログラムの内容をすべて選んでください。(MA)

	全体	文系男子	文系女子	理系男子	理系女子	文理差
回答数	992	303	301	273	115	※理系-文系
ガイダンス(概要・注意事項の説明など)	77.0%	75.5%	79.0%	73.1%	77.1%	-3.0
業界・企業・仕事内容の説明	67.2%	68.1%	69.5%	62.9%	64.3%	-5.5
実務体験	47.9%	42.6%	49.6%	53.1%	43.9%	1.3
社員の会議、打合せ、商談への同席・同行	12.0%	11.7%	11.9%	13.7%	10.8%	0.4
会社見学・工場見学	31.2%	25.5%	25.9%	44.0%	38.9%	15.8
仕事理解ができるゲーム	21.2%	22.9%	23.0%	20.0%	15.3%	-5.2
グループワーク(企画立案、課題解決)	42.8%	45.7%	48.5%	34.3%	32.5%	-14.3
グループワーク(プレゼンテーション・発表)	36.8%	39.4%	43.4%	27.4%	25.5%	-15.7
現場社員との座談会・交流会	47.8%	38.3%	48.7%	48.6%	56.1%	6.5
社員からのフィードバック	47.5%	38.3%	51.8%	45.1%	49.0%	-0.8
ビジネススキル研修	6.7%	8.5%	7.3%	4.0%	5.7%	-2.9

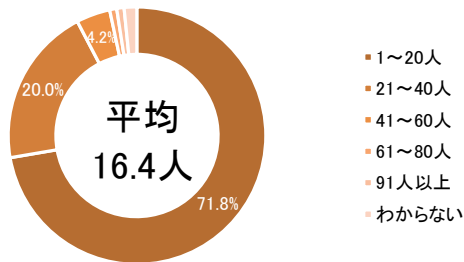
(19) (今月対面式のインターンシップに参加した方)自分を含め学生は何人参加していましたか。複数社参加した方は平均人数を選んでください。(SA)

	全体	文系男子	文系女子	理系男子	理系女子
回答数	998	305	303	273	117
1~10人	48.8%	39.2%	47.3%	52.6%	60.6%
11~20人	23.0%	22.8%	26.6%	19.4%	16.9%
21~30人	14.3%	18.0%	14.1%	13.1%	11.9%
31~40人	5.7%	9.0%	4.2%	6.3%	5.6%
41~50人	2.8%	3.2%	3.1%	2.3%	1.9%
51~60人	1.4%	2.1%	1.3%	1.1%	1.3%
61~70人	0.8%	1.1%	0.4%	1.7%	0.6%
71~80人	0.1%	0.5%	-	-	-
81~90人	0.5%	1.6%	0.4%	-	-
91~100人	0.4%	0.5%	-	1.7%	-
101人以上	0.5%	0.5%	0.7%	0.6%	-
わからない	1.6%	1.6%	2.0%	1.1%	1.3%
WEBプログラム平均参加学生数(人)	16.4	19.4	15.1	16.2	12.6

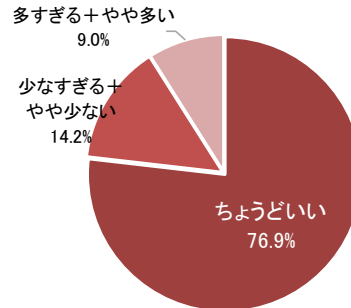
(20) (今月対面式のプログラムに参加した方)参加学生の「人数」をどう感じましたか。(SA)

	全体	文系男子	文系女子	理系男子	理系女子
回答数	994	303	302	272	116
多すぎると感じた	2.6%	4.3%	1.8%	2.9%	2.5%
やや多いと感じた	6.4%	10.1%	5.9%	5.2%	4.4%
ちょうどよかった	76.9%	72.3%	78.2%	78.7%	76.7%
やや少ないと感じた	10.1%	5.9%	10.6%	10.3%	13.2%
少なすぎると感じた	4.1%	7.4%	3.5%	2.9%	3.1%

対面のプログラムに自分を含め学生は何人参加していたか



参加学生の人数をどう感じましたか



(21) (今月対面式のプログラムに参加した方)他の参加学生の「意欲や態度」から影響を受けましたか。(SA)

	全体	文系男子	文系女子	理系男子	理系女子
回答数	991	301	301	272	116
良い影響を受けた	77.8%	74.3%	81.4%	74.1%	75.5%
悪い影響を受けた	1.9%	4.8%	1.1%	2.3%	-
影響は受けなかった	20.4%	20.9%	17.5%	23.6%	24.5%

(22) (今月対面式のプログラムに参加した方)参加したインターンシップ・ワンデー仕事体験に対する「全体的な」満足度を選んでください。(SA)

	全体	文系男子	文系女子	理系男子	理系女子
回答数	990	300	302	272	116
満足できた	71.3%	68.8%	71.5%	71.3%	73.6%
どちらかというと満足できた	25.0%	27.4%	24.7%	23.6%	24.5%
どちらかというと満足できなかった	2.9%	2.2%	3.3%	3.4%	1.9%
満足できなかった	0.8%	1.6%	0.4%	1.7%	-

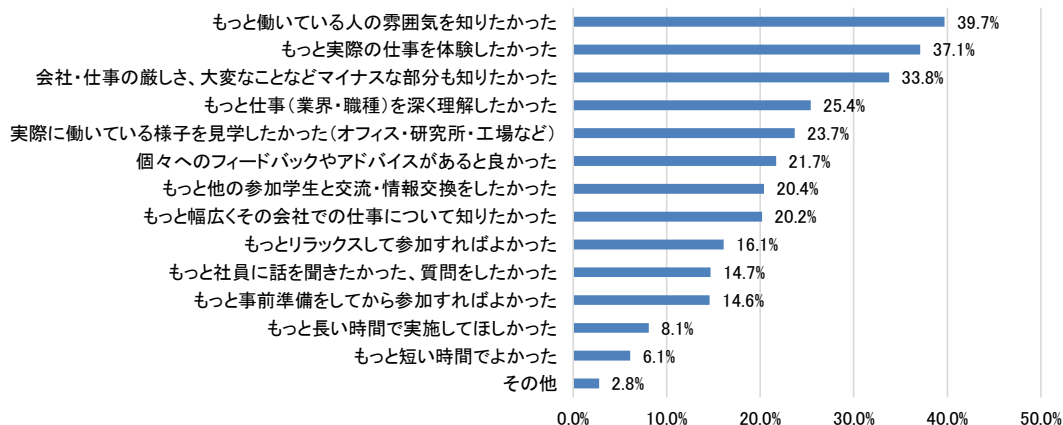
(23) (参加経験のある方に質問)他の参加学生について、印象的だった人や、どのような出会いがあったか教えてください。(FA)

現住所	文理男女	記載内容
京都府	文系女子	トークスキルがある人はとても印象的だった。グループディスカッションでも話を回すのが上手く、グループ全体の意欲が上がっていくのを感じて感動した。
愛知県	文系女子	他の大学の学生と就活の情報を交換でき、有意義だった。自分に足りないものを持っている学生が多く、刺激になった
奈良県	文系女子	同じ企業の別のインターンシップに参加した際に、たまたま2回とも同じグループになった人がいて、連絡先を交換して就活仲間ができた。
千葉県	文系女子	グループワークのやり方や積極性について他の学生を見て学ぶことができた。同じグループになり、進行の仕方や書記のする事について上手なやり方などを学んだ。
栃木県	文系男子	私は地方出身なので、東京の意識の高い学生と知り合うことができ、就活仲間ができた。
東京都	文系男子	積極的にグループワークなど参加している人は頼りになったし、そこを企業側も評価している様子であった。
福岡県	文系男子	意欲的な参加学生の姿を見ると、モチベーションの向上にもつながり、いい経験となった。
神奈川県	文系男子	意識の高い人と出会い、今でも情報共有しています。
京都府	文系男子	web開催ということもあり、全国から様々な人たちが集まってグループワークをすることでいい刺激になりました。
東京都	理系女子	対面で参加した人同士で連絡先を交換し、インターンの感想について話した
三重県	理系女子	まわりが院生ばかりで自分を引っ張ってってくれたのが印象的だった
福岡県	理系女子	私の大学は単科大学なので、ほかの学部の人とお話できて、興味深かったです。積極的に話をされている方が印象的でした。
東京都	理系女子	笑顔な人がいた。Instagramを交換した。
北海道	理系女子	関西のインターンシップだったため、優秀ながらも笑を取りに行っている人が多かったのが印象的でした。
福岡県	理系男子	自分と異なる業界や企業に興味を持っている学生との出会いを通して、興味・関心の幅が広がった。意欲的な学生が多く、かなり刺激ももらった。
愛知県	理系男子	大学院の学生の方とチームワークして学部生との違いを知ることが出来て良かった。
長崎県	理系男子	九州以外の学生に会うことで多様な価値観や都市の就職活動状況について学ぶことができた。
群馬県	理系男子	グループワークが盛り上がり情報交換用に連絡先を交換した。
東京都	理系男子	別の企業のインターンで出会った人と別業界のインターンでも会ったこと
埼玉県	理系男子	学部生も院生も博士課程の人もいたのが興味深かった
京都府	理系男子	グループワークの途中でzoomが落ちてしまった後、再度参加したとき優しく迎え入れてくれた人。
奈良県	理系男子	他の学生がどのように就活を進めているかを聞き、参考にできた。
茨城県	文系女子	自分が地方の大学であるからこそ、都市部の人の方が情報を持っているように感じた
東京都	文系男子	一年生から参加している学生がいて焦りと刺激を得た。
群馬県	文系男子	基本的に就活ガチ勢という人たちが、どのような考えを持って、どのように行動しているのかということを知れた。人それぞれのやり方があると知った。
東京都	文系男子	一年生や二年生も積極的に参加していました。
兵庫県	文系男子	みんな就活の方針などが決まっておらず、戸惑っている人ばかりで自分と同じで安心した。
神奈川県	理系女子	対面インターンシップでは、他者との接触をできる限り削減した内容だったので、他の参加学生の印象はあまりない。
兵庫県	文系女子	古びたTシャツで背景の部屋が散らかっていた人がいて、見た目の印象は大切だと感じた。
岐阜県	文系女子	すぐマウントを取られる人がいて一緒にワークするのがしんどかった。
神奈川県	文系男子	WEBでのインターンシップでは人脈が広がらず、少し残念だった。
岐阜県	文系男子	無断欠席や不適切な言葉遣いが多く見られ、イメージが悪かった。
京都府	文系男子	ウェビナー形式だったため、他の学生さんの顔は分からず、コミュニケーションも取れていませんでした。
京都府	理系女子	企業の方の話を聞くときの態度が悪いと感じる人がいたので、いい反面教師になった。
兵庫県	理系女子	グループディスカッションにおいて自分の意見にこだわり、周りがうながしても、議論を先に進めるのを妨げるほど主張を繰り返す参加学生が印象的だった。
徳島県	理系女子	今後のビジョンや、インターンシップ参加目的がはっきりしている人が思ったよりいなかった印象です。
岡山県	理系男子	他の学生とはほぼ会わず、学生1人と社員の方々と業務が主でした。
岐阜県	理系男子	髪がボサボサだったり、よれよれのシャツだったりする人もいるんだなと思った。
埼玉県	理系男子	1人での参加なので他の参加学生には会っていません
東京都	文系女子	初めてのグループディスカッションでクラッシャーという方にてであった。聞いた事はあったけれど、思いのほか戸惑ったので経験出来て良かったです。

(24) (参加経験のある方に質問)参加して「もっと〇〇だったら良かった」と感じたことはありますか。当てはまるものをすべて選んでください。(MA)

	回答数	全体	文系男子	文系女子	理系男子	理系女子
もっと実際の仕事を体験したかった	4,738	37.1%	41.9%	34.0%	43.8%	34.4%
もっと仕事(業界・職種)を深く理解したかった	4,738	25.4%	29.0%	25.0%	26.2%	22.0%
もっと幅広くその会社での仕事について知れたかった	4,738	20.2%	23.4%	19.4%	20.4%	18.8%
もっと働いている人の雰囲気を知れたかった	4,738	39.7%	35.3%	42.2%	35.7%	40.9%
会社・仕事の厳しさ、大変なことなどマイナスな部分も知れたかった	4,738	33.8%	29.1%	37.0%	30.4%	33.0%
もっと社員に話を聞きたかった、質問をしたかった	4,738	14.7%	14.4%	14.8%	13.8%	15.8%
個々へのフィードバックやアドバイスがあると良かった	4,738	21.7%	22.6%	23.9%	16.6%	19.6%
もっと他の参加学生と交流・情報交換をしたかった	4,738	20.4%	18.1%	21.4%	18.5%	21.6%
もっと短い時間でよかった	4,738	6.1%	4.7%	7.5%	4.4%	5.5%
もっと長い時間で実施してほしかった	4,738	8.1%	8.6%	7.4%	10.5%	7.4%
もっと事前準備をしてから参加すればよかった	4,738	14.6%	12.2%	15.3%	12.4%	17.1%
もっとリラックスして参加すればよかった	4,738	16.1%	16.5%	15.6%	15.0%	18.1%
実際に働いている様子を見学したかった(オフィス・研究所・工場など)	4,738	23.7%	16.0%	24.1%	25.2%	29.0%
その他	4,738	2.8%	3.8%	2.8%	2.0%	2.6%

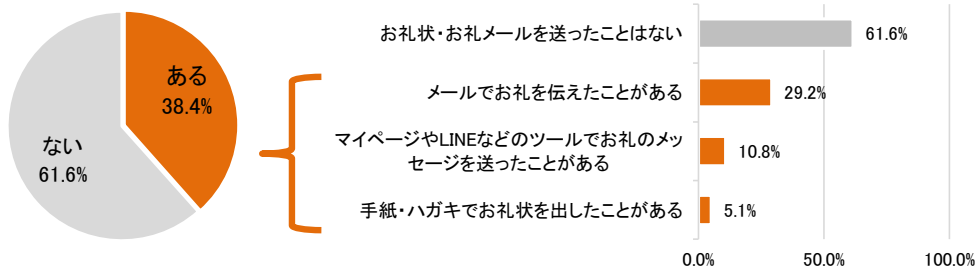
参加して「もっと〇〇だったら良かった」と感じたこと(複数回答)



(25) インターンシップ・ワンデー仕事体験参加後に企業へお礼状を出したことはありますか。(MA)

	全体	文系男子	文系女子	理系男子	理系女子
回答数	4,683	852	2,245	742	844
手紙・ハガキでお礼状を出したことがある	5.1%	5.6%	5.4%	3.8%	5.6%
メールでお礼を伝えたことがある	29.2%	28.1%	25.4%	34.9%	30.5%
マイページやLINEなどのツールでお礼のメッセージを送ったことがある	10.8%	10.6%	10.5%	10.2%	12.9%
お礼状・お礼メールを送ったことはない	61.6%	62.1%	65.1%	57.5%	59.2%

お礼状等を送ったことがあるか



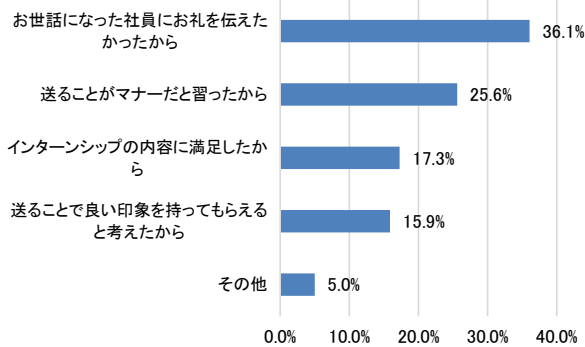
(26) (お礼状・お礼メールを送ったことがある方)送った主な理由を選んでください。(MA)

	全体	文系男子	文系女子	理系男子	理系女子
回答数	1,807	522	528	500	256
インターンシップの内容に満足したから	17.3%	19.1%	17.0%	17.8%	15.7%
お世話になった社員にお礼を伝えたかったから	36.1%	29.6%	35.6%	38.8%	40.9%
送ることで良い印象を持ってもらえると考えたから	15.9%	17.6%	14.6%	19.7%	14.0%
送ることがマナーだと習ったから	25.6%	28.7%	27.0%	20.6%	24.3%
その他	5.0%	4.9%	5.8%	3.1%	5.1%

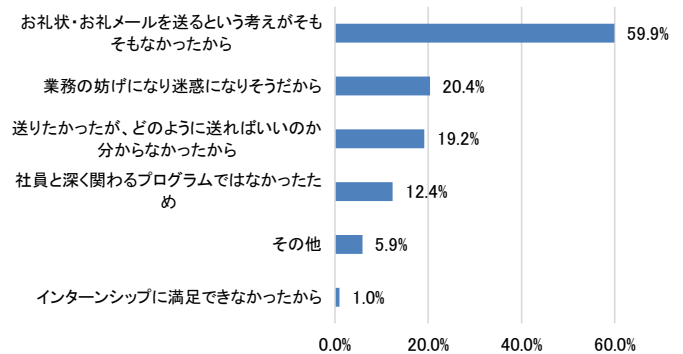
(27) (参加後、お礼状・お礼メールを送らなかった方)送らなかった主な理由を選んでください。(MA)

	全体	文系男子	文系女子	理系男子	理系女子
回答数	2,646	793	902	611	340
お礼状・お礼メールを送るという考えがそもそもなかったから	59.9%	60.2%	58.7%	62.7%	60.6%
インターンシップに満足できなかったから	1.0%	1.4%	0.7%	1.8%	0.4%
社員と深く関わるプログラムではなかったため	12.4%	12.2%	12.7%	10.5%	13.3%
送りたいが、どのように送ればいいのかわからなかったから	19.2%	20.3%	21.4%	12.8%	17.2%
業務の妨げになり迷惑になりそうだから	20.4%	19.1%	19.8%	23.8%	20.4%
その他	5.9%	5.9%	5.8%	6.4%	6.0%

お礼状等を送った理由 (n=1,807)



お礼状等を送らなかった理由 (n=2,646)



(28) 10月～12月の時間的余裕と、インターンシップ・ワンデー仕事体験への参加意欲として当てはまるものを1つ選んでください。(SA)

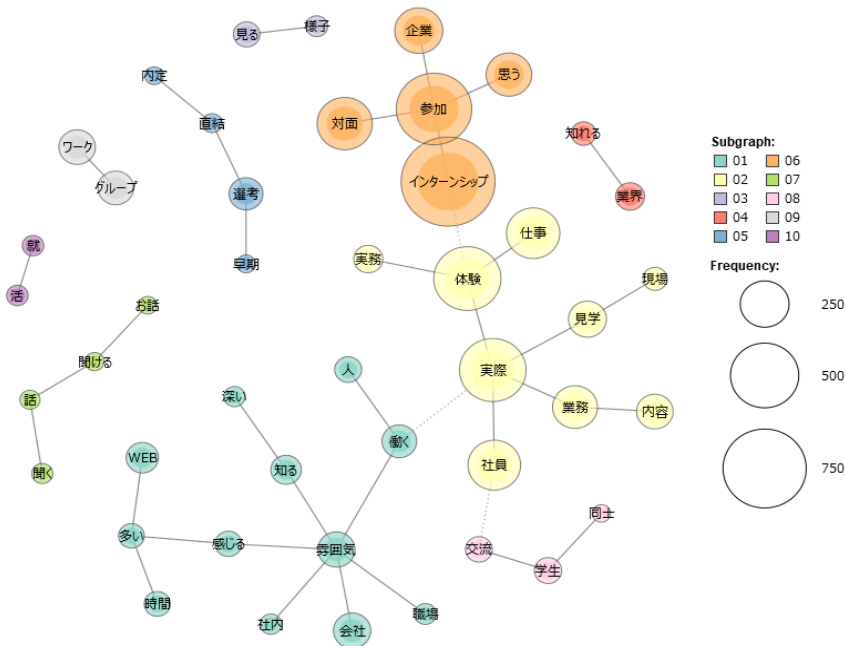
	全体	文系男子	文系女子	理系男子	理系女子
回答数	5,881	1,817	1,835	1,442	787
時間があり、参加意欲もある	36.9%	46.1%	38.1%	35.1%	25.5%
時間はあるが、参加意欲は無い	3.4%	4.6%	3.2%	3.8%	2.4%
時間はないが、参加意欲はある	31.2%	25.1%	29.3%	33.0%	40.6%
時間がなく、参加意欲も無い	1.3%	1.2%	1.1%	1.7%	1.6%
時間を作れるかわからないが、参加意欲はある	24.9%	20.0%	26.3%	23.0%	28.0%
時間を作れるかわからず、参加意欲は無い	2.4%	2.9%	2.0%	3.4%	2.0%
時間的余裕がある	40.3%	50.7%	41.3%	38.9%	27.9%
インターンシップ・ワンデー仕事体験への参加意欲がある	93.0%	91.2%	93.7%	91.1%	94.1%

10月～12月の時間的余裕と、インターンシップ・ワンデー仕事体験への参加意欲



(29) 「こんなインターンシップがあったら参加してみたい」と思うものを自由に記入してください。(FA)

・1973件の回答のなかで324回「対面」というワードが使われていた



現住所	文理男女	記載内容
京都府	文系男子	寮で生活しつつ、施工中の現場の体験が出来る。
北海道	文系男子	企業を実際に見て回るツアーのようなインターンシップがあれば参加してみたいです
滋賀県	文系男子	社員の方と仕事以外の話ができる。人柄がわかりそう。
愛媛県	文系男子	プレゼン込みの新規事業立案インターンシップに取り組みたいです。ただし時間制限が厳しすぎると(例えば2時間だけなど)まともな成果物を作り上げることができないため、是非とも時間に余裕があるワークに参加したいと強く思っております。
京都府	文系男子	実際にオフィスの机に座って業務ができるインターン
愛媛県	文系男子	学生同士で自由に話し合える時間があれば出会いも知見も増えて良いと思う。
岐阜県	文系男子	普段の職場の雰囲気を感じられるインターンシップ
愛知県	文系男子	実際の営業などをワークに落とし込んでいるものが多いがよりリアルな営業を商談等までやった上でのフィードバックなどであると職種に対してイメージが湧くのではと感じた。
千葉県	文系男子	実際の仕事現場に潜入するようなものや、インターンシップ選考においてどこを評価してくれたのかフィードバックされるもの。
埼玉県	文系女子	障害者雇用で会社を受けようと就活をしています。障害がある学生でも応募できるものがあったら欲しいと思いました。
千葉県	文系女子	社員の1日に密着取材…実際の社員がどのように働いているかを知りたいため。
京都府	文系女子	社員の方が学生時代に行った就職活動の紹介やその会社ならではの強みを感じられる業務体験などが見つけられれば参加してみたいです。
千葉県	文系女子	普段の業務をwebで見れるようにしてほしい。そうすれば本当の企業の姿が見れる気がします。もしやるならば残業までしっかり映して欲しいです
熊本県	文系女子	対面で、実際の仕事を体験できるインターンに参加したい。また、内定者の話が聞ける場があるといいと思った。
千葉県	文系女子	テストに参加した学生の現在の能力を、数値化して個人に送付してくれるような、人材開発的なプログラムがあったらぜひ参加してみたい。
広島県	文系女子	日常業務を行なっている社内の見学。学生がインターンに来ていることを知らない状態の会社の雰囲気を見られるインターンシップ。
愛知県	文系女子	実際に働いている様子のモニタリングができるインターンがあれば参加したいです。
愛知県	文系女子	一般事務を希望とする人向けのインターンシップがもっと増えてほしい。また、パソコンを使って実際の仕事を体験できるインターンシップも増えてほしい。
香川県	文系女子	企業のマイナス面や社長の話が聞けるもの
埼玉県	理系男子	早期選考に有利になれるインターンシップ
長野県	理系男子	国内だけでなく国外の拠点でのインターンシップ
石川県	理系男子	全く仕事と関係なく、レクリエーションやイベントで社員の素や人柄が見えるようなものがあたら興味を持って参加すると思う。
三重県	理系男子	出遅れた人のためのインターンシップ
宮城県	理系男子	本選考での優遇や早期選考へ案内されるインターンシップに参加したい。
大阪府	理系男子	数カ月をかけて研究を行うインターンシップ
千葉県	理系男子	研究が忙しいので短期集中の数時間で終わるインターンシップです。
愛知県	理系男子	あらかじめ組まれたプログラムではなく、実際の仕事を体験できるインターンシップ。時給も発生し、アルバイト感覚で体験できるもの。
東京都	理系男子	完全に選考と最初から宣言しているインターンシップ
埼玉県	理系男子	実習期間を一週間や1ヶ月と選べたり、参加者側が日数を決められる。
福岡県	理系女子	若手社員さんの1日の大まかな仕事風景の映像を見れると、もし入社したらこんな感じの生活をするんだと想像しやすい。
島根県	理系女子	対面式でなく、まだいろいろな情報を集めている人向けのものに興味はある。
神奈川県	理系女子	業種と職種が同じメーカーでの合同インターンシップ(ワークショップ)があったら、参加してみたい。
神奈川県	理系女子	地方の企業にも興味のある企業が多いので、小さい地方の企業でもWeb開催されていると参加出来てありがたいです。
東京都	理系女子	どのように業務にあたっているのか、リモート率などを知れたり他の職業や職種との違いの紹介などがあたら参加したいです。
埼玉県	理系女子	学生がお客様やゲストのような感じではなく、がっつり同じような仕事内容が準備されていると嬉しい
千葉県	理系女子	報酬やお土産が魅力的なインターンシップ
東京都	理系女子	大学の授業の妨げにはしたくないので、授業を休まずに、隙間時間にできるようなインターンシップがあたら参加してみたい。
東京都	理系女子	選考ありで、落ちてでもなぜ落ちたか教えてくれるところ
静岡県	理系女子	実際にお客様との商談について行きたい。どんなお客様がいてどのような商談、態度、雰囲気でやっているのかがリアルを知りたかった。
茨城県	理系女子	私はIT業界の技術職を志望しているのですが、実際にプログラムを簡単に書いてみるなど、手を動かすインターンシップに参加してみたいと考えています。
大阪府	理系女子	対面で実際の業務を知ることが出来る。技術系の社員の方に質問が出来る機会

(1) これまで何社のインターンシップ・ワンデー仕事体験に応募や申し込みをしましたか。(SA)

	理系全体	学部	院	機電系	情報系	土木・建築系	化学系	薬学系	その他理系
回答数	2,229	1,466	763	479	384	268	330	164	604
1社	8.6%	9.2%	7.1%	8.4%	7.1%	10.0%	7.0%	11.3%	8.8%
2社	9.5%	10.2%	7.9%	10.7%	10.3%	10.5%	5.9%	12.9%	8.6%
3社	12.2%	13.8%	8.5%	11.3%	11.2%	13.8%	11.2%	16.7%	11.7%
4社	9.3%	9.5%	8.9%	11.0%	9.3%	11.7%	9.4%	8.1%	7.8%
5社	11.1%	12.0%	9.0%	12.2%	9.0%	14.2%	11.9%	10.2%	10.2%
6社	7.2%	7.4%	6.6%	7.8%	6.4%	9.2%	6.6%	3.8%	7.7%
7社	5.5%	5.4%	5.6%	6.0%	6.1%	2.9%	7.0%	7.0%	4.7%
8社	3.9%	3.2%	5.4%	5.4%	4.2%	3.8%	2.8%	3.8%	3.6%
9社	1.8%	1.7%	2.0%	1.8%	2.9%	0.8%	1.0%	1.1%	2.2%
10社以上	22.2%	16.7%	34.8%	17.3%	25.3%	18.0%	30.4%	14.5%	23.4%
応募や申し込みをしていない(0社)	8.9%	10.9%	4.3%	8.1%	8.3%	5.0%	6.6%	10.8%	11.4%
応募・申し込み経験ありの割合	91.1%	89.1%	95.7%	91.9%	91.7%	95.0%	93.4%	89.2%	88.6%
今月までのインターンシップ応募社数(平均) ※0社除く	5.5	5.0	6.3	5.3	5.8	5.0	6.1	4.7	5.6

(2) これまでにインターンシップ開催企業からの案内で「適性検査・筆記試験」を受けたことがありますか。(SA)

	理系全体	学部	院	機電系	情報系	土木・建築系	化学系	薬学系	その他理系
回答数	2,229	1,466	763	479	384	268	330	164	604
能力検査(言語・計数など)のみを受けたことがある	4.7%	4.8%	4.4%	6.3%	3.8%	7.9%	4.2%	1.1%	4.2%
性格検査(考え方の特性などパーソナリティをはかるもの)のみを受けたことがある	8.4%	9.9%	5.1%	6.6%	8.0%	5.4%	8.0%	21.0%	7.2%
能力検査・性格検査の両方を受けたことがある	38.8%	27.1%	65.5%	46.0%	40.4%	31.4%	46.9%	25.3%	37.5%
どちらも受けたことは無い	48.1%	58.2%	25.0%	41.2%	47.8%	55.2%	40.9%	52.7%	51.1%

(3) (前問で1, 2, 3を選んだ方)インターンシップ・ワンデー仕事体験のどのようなシチュエーションで受けましたか。(MA)

	理系全体	学部	院	機電系	情報系	土木・建築系	化学系	薬学系	その他理系
回答数	1,151	584	567	276	192	114	194	80	295
「選考」の一部として受けた	81.7%	74.9%	90.3%	84.5%	80.9%	80.2%	88.1%	58.6%	83.8%
「事前プログラム」として受けた	16.2%	17.8%	14.1%	12.4%	17.3%	13.2%	17.3%	25.3%	15.9%
「本プログラムの一環」として受けた	10.3%	12.9%	7.1%	8.8%	13.6%	7.5%	10.1%	19.5%	8.1%
「事後プログラム」として受けた	5.9%	9.8%	1.1%	4.6%	7.4%	7.5%	3.0%	12.6%	5.2%

(4) これまで何社のインターンシップ・ワンデー仕事体験に参加しましたか。(SA)

	理系全体	学部	院	機電系	情報系	土木・建築系	化学系	薬学系	その他理系
回答数	2,229	1,466	763	479	384	268	330	164	604
1社	14.6%	14.3%	15.3%	12.8%	12.2%	14.2%	14.3%	16.7%	16.3%
2社	15.9%	15.8%	16.3%	15.5%	14.7%	17.2%	16.1%	14.5%	16.6%
3社	13.1%	12.4%	14.8%	14.9%	9.3%	14.2%	15.0%	12.9%	12.8%
4社	9.8%	9.1%	11.2%	11.0%	9.6%	12.1%	9.1%	7.5%	9.2%
5社	9.5%	9.1%	10.3%	13.1%	11.9%	10.0%	7.7%	7.5%	7.5%
6社	5.4%	4.7%	6.9%	5.7%	5.4%	5.9%	6.3%	3.2%	5.2%
7社	4.0%	3.5%	4.9%	2.4%	5.4%	5.4%	4.5%	3.8%	3.3%
8社	2.7%	2.4%	3.3%	5.1%	2.6%	3.3%	2.8%	2.2%	1.4%
9社	0.8%	0.6%	1.1%	0.3%	1.0%	-	1.7%	0.5%	0.9%
10社以上	6.9%	6.8%	7.1%	6.9%	11.9%	5.4%	5.9%	7.5%	5.3%
これまで参加したことがない(0社)	17.5%	21.2%	8.9%	12.2%	16.0%	12.1%	16.4%	23.7%	21.6%
参加経験者の割合	82.5%	78.8%	91.1%	87.8%	84.0%	87.9%	83.6%	76.3%	78.4%
平均参加社数 ※0社除く	4.0	3.9	4.1	4.1	4.5	3.9	4.0	3.7	3.6

(5) 9月に活動した項目をすべて選んでください。(MA)

	理系全体	学部	院	機電系	情報系	土木・建築系	化学系	薬学系	その他理系
回答数	2,229	1,466	763	479	384	268	330	164	604
業界研究をした	54.3%	51.8%	59.8%	52.5%	55.4%	55.6%	60.1%	55.9%	50.9%
企業研究をした	60.2%	56.3%	69.0%	63.9%	59.6%	61.9%	63.3%	57.0%	57.3%
仕事(職種)研究をした	40.3%	36.6%	48.6%	40.6%	40.4%	38.5%	46.5%	36.6%	39.1%
自己分析をした	46.6%	45.8%	48.4%	45.7%	51.0%	38.1%	48.6%	45.2%	47.7%
OB・OG、社会人の話を聞いた	16.2%	16.6%	15.3%	15.2%	18.6%	21.8%	15.4%	21.0%	12.5%
大学のキャリアセンターに相談した	8.2%	9.0%	6.2%	6.0%	5.1%	10.9%	8.4%	8.6%	9.5%
大学主催のガイダンスに出席した	13.5%	15.3%	9.4%	12.2%	14.1%	13.8%	12.2%	9.7%	15.3%
インターンシップ・ワンデー仕事体験に応募や申し込みをした	51.5%	50.2%	54.5%	48.7%	50.3%	46.9%	54.5%	50.0%	54.4%
個別企業説明会(WEB含む)に参加した ※	29.8%	26.1%	38.4%	27.8%	26.6%	30.1%	34.6%	30.6%	30.0%
合同企業説明会(WEB含む)に参加した ※	24.3%	23.5%	26.1%	22.4%	26.6%	20.5%	23.8%	29.6%	24.4%
エントリーシートを取り寄せた ※	3.1%	3.1%	3.0%	2.1%	5.1%	3.8%	2.8%	0.5%	3.1%
エントリーシートを提出した ※	30.6%	24.5%	44.5%	28.1%	25.3%	23.8%	43.4%	21.5%	33.9%
エントリーシートが通過した ※	16.8%	12.2%	27.3%	19.1%	14.4%	15.9%	21.3%	10.8%	16.7%
適性検査や筆記試験を受けた ※	24.3%	19.4%	35.6%	24.5%	21.5%	16.7%	29.0%	21.0%	27.3%
面接を受けた(WEB含む) ※	8.7%	6.2%	14.4%	10.1%	9.9%	10.5%	9.1%	4.8%	7.7%
インターンシップ・ワンデー仕事体験に参加した	48.8%	45.4%	56.7%	51.3%	51.9%	51.5%	52.1%	39.2%	46.3%
リクルーターと会った(WEB含む)	6.0%	5.8%	6.4%	6.6%	4.2%	8.4%	5.6%	13.4%	3.6%
面接以外で人事担当者与会った(WEB含む)	10.9%	11.1%	10.5%	11.0%	11.5%	18.4%	8.7%	15.6%	7.3%
上記に当てはまるものはない	5.5%	6.6%	3.1%	5.7%	4.2%	5.0%	3.8%	5.9%	6.9%

※ インターンシップ・ワンデー仕事体験に関するものに限定

(6) 今月何社のインターンシップ・ワンデー仕事体験に応募や申し込みをましたか。(SA)

	理系全体	学部	院	機電系	情報系	土木・建築系	化学系	薬学系	その他理系
回答数	2,229	1,466	763	479	384	268	330	164	604
1社	18.6%	19.0%	17.6%	17.3%	20.5%	23.4%	17.1%	20.4%	16.6%
2社	18.4%	18.0%	19.4%	14.6%	13.8%	22.2%	22.4%	22.0%	18.4%
3社	13.1%	12.5%	14.6%	11.6%	11.9%	9.2%	17.1%	15.1%	13.6%
4社	7.6%	6.7%	9.5%	8.1%	9.3%	5.9%	8.0%	4.8%	7.7%
5社	4.7%	3.8%	6.6%	5.1%	2.9%	4.6%	4.2%	5.9%	5.2%
6社	2.0%	2.4%	1.1%	1.8%	1.6%	3.3%	1.0%	1.1%	2.5%
7社	1.2%	1.1%	1.3%	1.8%	1.0%	0.8%	-	1.6%	1.4%
8社	0.8%	0.7%	1.0%	-	1.6%	-	2.1%	0.5%	0.6%
9社	0.1%	-	0.2%	0.3%	-	-	-	-	-
10社以上	2.5%	2.4%	1.8%	0.9%	5.1%	0.8%	3.0%	-	2.4%
今月応募や申し込みをしていない(0社)	31.4%	33.4%	26.9%	38.5%	32.4%	29.7%	24.8%	28.5%	31.7%
今月の平均応募社数 ※0社除く	3.0	3.0	3.0	2.9	3.4	2.5	3.0	2.6	3.1

(7) 今月インターンシップ・ワンデー仕事体験にむけてどのような選考を受けましたか。(MA)

	理系全体	学部	院	機電系	情報系	土木・建築系	化学系	薬学系	その他理系
回答数	2,229	1,466	763	479	384	268	330	164	604
エントリーシート	41.0%	33.3%	58.6%	36.4%	34.3%	34.3%	58.4%	27.4%	45.5%
作品などのポートフォリオ	1.8%	1.6%	2.1%	3.0%	1.6%	0.8%	2.1%	1.1%	1.6%
研究概要書	6.8%	1.7%	18.4%	4.8%	2.9%	2.1%	17.5%	5.4%	7.0%
動画エントリーシート	8.9%	6.5%	14.3%	7.8%	7.1%	5.4%	14.7%	8.1%	9.2%
適性検査・筆記試験	18.1%	13.3%	29.1%	15.2%	16.0%	10.0%	25.9%	15.6%	20.9%
グループディスカッション(対面)	1.0%	1.2%	0.5%	1.2%	0.6%	1.7%	1.4%	1.6%	0.5%
グループディスカッション(WEB)	5.5%	4.8%	7.1%	6.0%	6.7%	4.6%	4.5%	3.2%	5.9%
面接(対面)	0.8%	1.1%	0.2%	0.9%	1.0%	1.3%	1.4%	0.5%	0.3%
面接(WEB)	6.2%	4.8%	9.5%	9.0%	5.1%	9.2%	4.2%	5.4%	5.3%
今月選考を受けていない	53.8%	60.8%	37.8%	57.6%	57.7%	60.3%	38.5%	68.3%	50.2%
今月選考を受けた	46.2%	39.2%	62.2%	42.4%	42.3%	39.7%	61.5%	31.7%	49.8%

(8) 今月何社のインターンシップ・ワンデー仕事体験に参加しましたか。(SA)

	理系全体	学部	院	機電系	情報系	土木・建築系	化学系	薬学系	その他理系
回答数	2,229	1,466	763	479	384	268	330	164	604
1社	24.6%	24.3%	25.3%	23.3%	25.3%	27.6%	25.5%	20.4%	24.5%
2社	18.8%	17.1%	22.7%	22.4%	17.6%	21.8%	18.9%	17.2%	16.9%
3社	11.5%	10.9%	13.0%	11.9%	12.2%	13.8%	8.7%	11.3%	11.4%
4社	5.9%	5.1%	7.6%	8.4%	6.1%	3.3%	8.0%	3.8%	5.0%
5社	3.3%	3.0%	3.9%	4.2%	4.5%	2.9%	4.5%	1.6%	2.2%
6社	1.8%	1.4%	2.5%	2.7%	1.3%	3.3%	1.4%	0.5%	1.4%
7社	1.0%	1.0%	1.0%	1.5%	1.3%	1.3%	1.0%	0.5%	0.6%
8社	0.5%	0.6%	0.2%	0.3%	0.6%	-	0.7%	0.5%	0.5%
9社	0.1%	0.1%	0.2%	0.3%	-	-	-	-	0.2%
10社以上	1.0%	1.1%	0.8%	0.3%	2.9%	-	1.4%	-	0.9%
今月参加していない(0社)	31.7%	35.5%	23.0%	24.8%	28.2%	25.9%	29.7%	44.1%	36.4%
今月インターンシップに参加した割合	68.3%	64.5%	77.0%	75.2%	71.8%	74.1%	70.3%	55.9%	63.6%
今月の平均参加社数 ※0社除く	2.5	2.5	2.5	2.6	2.6	2.3	2.6	2.1	2.4

(9) 今月参加したインターンシップ・ワンデー仕事体験の開催期間を選んでください。(MA)

	理系全体	学部	院	機電系	情報系	土木・建築系	化学系	薬学系	その他理系
回答数	1,357	888	469	251	222	177	200	104	403
半日	59.5%	61.8%	55.8%	53.9%	61.7%	41.3%	57.4%	83.5%	68.3%
1日	48.2%	46.9%	50.3%	55.3%	47.4%	54.4%	53.6%	26.2%	40.7%
2~3日	23.3%	19.3%	29.7%	27.2%	26.1%	22.9%	27.8%	8.3%	18.8%
1週間程度	10.2%	7.1%	15.0%	9.9%	12.0%	19.3%	7.8%	2.5%	7.5%
2週間程度	3.5%	1.7%	6.4%	4.1%	5.0%	8.6%	2.3%	-	0.8%
1ヶ月程度	0.5%	0.4%	0.5%	0.4%	0.6%	-	1.4%	-	0.2%
1ヶ月以上	0.6%	0.5%	0.8%	-	1.7%	-	0.3%	0.8%	0.8%

(10) 今月インターンシップ・ワンデー仕事体験に参加した企業の業種を選んでください。(MA)

※「精密・医療機器」は今月データなし

	理系全体	学部	院	機電系	情報系	土木・建築系	化学系	薬学系	その他理系
回答数	1,534	943	591	363	276	197	228	91	378
建設・設備工事	12.7%	15.3%	7.7%	6.8%	2.3%	68.8%	4.5%	-	4.7%
住宅・インテリア	7.9%	10.7%	2.8%	2.8%	2.7%	38.6%	4.5%	-	4.2%
食品・農林・水産	16.4%	18.0%	13.4%	2.4%	1.8%	1.7%	16.5%	1.0%	43.6%
アパレル・服飾関連	0.7%	1.0%	-	0.4%	1.4%	-	0.5%	-	1.0%
繊維・化学・ゴム・ガラス・セラミック	11.8%	5.8%	23.2%	6.0%	2.7%	0.6%	50.5%	1.9%	8.7%
薬品・化粧品	12.8%	10.5%	17.1%	0.4%	0.9%	-	23.0%	35.6%	21.7%
鉄鋼・金属・鉱業	4.1%	2.5%	7.0%	8.4%	2.3%	1.1%	10.0%	-	1.7%
機械・プラント	11.7%	9.2%	16.4%	40.0%	6.4%	3.4%	13.5%	-	2.7%
電子・電気機器	12.4%	8.5%	19.6%	34.8%	16.8%	1.7%	15.0%	-	2.5%
自動車・輸送用機器	9.6%	8.0%	12.6%	28.0%	10.9%	0.6%	11.0%	-	3.2%
精密・医療機器	-	-	-	-	-	-	-	-	-
印刷・事務機器・日用品	2.9%	2.8%	3.0%	3.6%	3.2%	1.1%	7.0%	1.0%	1.5%
スポーツ・玩具・ゲーム製品	1.2%	1.5%	0.6%	2.0%	1.4%	-	0.5%	-	1.7%
その他メーカー	2.7%	2.3%	3.6%	4.0%	2.3%	2.3%	4.0%	1.0%	2.2%
総合商社	1.3%	1.5%	1.1%	1.2%	1.8%	-	1.0%	-	2.2%
専門商社	1.7%	2.2%	0.9%	0.8%	0.9%	1.7%	2.0%	-	3.0%
百貨店・スーパー・コンビニ	1.4%	2.2%	-	-	1.4%	-	0.5%	-	3.7%
専門店	0.7%	0.8%	0.4%	-	0.5%	-	1.5%	-	1.2%
銀行・証券	2.2%	2.6%	1.5%	0.4%	5.5%	0.6%	1.5%	-	3.2%
クレジット・信販・リース・その他金融	0.7%	0.9%	0.4%	0.4%	1.8%	-	-	-	1.2%
生保・損保	1.3%	1.4%	1.1%	-	3.2%	-	1.0%	-	2.0%
放送・新聞・出版	1.8%	2.3%	0.9%	0.8%	4.1%	0.6%	2.0%	-	2.0%
広告・芸能	1.9%	2.4%	1.1%	0.4%	4.1%	1.1%	2.0%	-	2.5%
ソフトウェア・情報処理・ネット関連	17.0%	19.4%	12.4%	16.0%	64.5%	1.7%	5.5%	-	8.2%
ゲームソフト	1.0%	1.0%	0.9%	1.2%	3.6%	-	0.5%	-	0.2%
通信	4.0%	4.3%	3.4%	3.2%	16.8%	-	1.5%	-	1.5%
鉄道・航空	3.6%	2.3%	6.2%	10.4%	3.6%	5.7%	1.0%	-	0.7%
陸運・海運・物流	1.3%	1.4%	1.3%	1.6%	0.5%	2.8%	1.0%	-	1.5%
電力・ガス・エネルギー	4.2%	2.9%	6.6%	8.0%	2.7%	3.4%	6.5%	-	3.0%
不動産	2.3%	2.9%	1.1%	0.4%	1.4%	9.7%	1.0%	-	2.0%
給食・フードサービス	2.4%	3.6%	-	-	-	0.6%	1.0%	-	7.2%
ホテル・旅行	0.5%	0.7%	0.2%	-	0.9%	-	1.0%	-	0.7%
医療・調剤薬局	6.7%	9.5%	1.5%	-	1.8%	-	0.5%	67.3%	4.0%
介護・福祉サービス	0.5%	0.6%	0.4%	0.4%	-	-	0.5%	-	1.2%
アミューズメント・レジャー	0.7%	1.0%	-	0.8%	0.9%	-	-	-	1.2%
コンサルティング・調査	3.2%	2.9%	3.6%	2.4%	5.5%	4.5%	2.0%	-	3.2%
人材サービス(派遣・紹介)	2.4%	2.3%	2.6%	1.6%	2.3%	-	3.0%	1.0%	4.0%
教育	1.2%	1.4%	0.9%	0.4%	1.4%	0.6%	1.0%	-	2.2%
エステ・理美容・フィットネス	0.6%	0.7%	0.4%	-	0.5%	-	-	-	1.7%
冠婚葬祭	0.6%	0.9%	-	-	0.5%	0.6%	0.5%	-	1.2%
その他サービス	1.4%	1.6%	1.1%	0.4%	2.7%	-	0.5%	-	2.7%
官公庁・公社・団体	2.1%	1.9%	2.6%	1.6%	0.5%	5.1%	1.0%	-	3.2%
建設	20.6%	26.0%	10.5%	9.6%	5.0%	107.4%	9.0%	-	8.9%
製造(建設除く)	86.3%	70.1%	116.5%	130.0%	50.1%	12.5%	151.5%	40.5%	90.5%
商社	3.0%	3.7%	2.0%	2.0%	2.7%	1.7%	3.0%	-	5.2%
小売	2.1%	3.0%	0.4%	-	1.9%	-	2.0%	-	6.7%
金融	4.2%	4.9%	3.0%	0.8%	10.5%	0.6%	2.5%	-	6.4%
マスコミ	3.7%	4.7%	2.0%	1.2%	8.2%	1.7%	4.0%	-	4.5%
ソフトウェア・通信	22.0%	24.7%	16.7%	20.4%	84.9%	1.7%	7.5%	-	9.9%
インフラ	9.1%	6.6%	14.1%	20.0%	6.8%	11.9%	8.5%	-	5.2%
サービス	22.5%	28.1%	11.8%	6.4%	17.9%	16.0%	11.0%	68.3%	31.3%
官公庁・公社・団体	2.1%	1.9%	2.6%	1.6%	0.5%	5.1%	1.0%	-	3.2%

(11) 今月インターンシップ・ワンデー仕事体験に参加した企業の従業員規模を選んでください。(MA)

	理系全体	学部	院	機電系	情報系	土木・建築系	化学系	薬学系	その他理系
回答数	1,522	933	589	360	273	197	227	90	375
～49人	12.6%	14.8%	8.5%	9.6%	10.8%	14.7%	11.0%	16.5%	14.4%
50～99人	8.1%	9.3%	5.8%	8.4%	10.4%	6.2%	6.5%	3.9%	9.4%
100～299人	17.9%	21.3%	11.5%	14.0%	23.4%	20.3%	12.0%	9.7%	21.3%
300～499人	18.8%	22.3%	12.2%	15.2%	20.7%	20.3%	12.5%	14.6%	23.5%
500～999人	21.8%	23.5%	18.4%	22.0%	21.6%	16.4%	22.5%	20.4%	24.0%
1,000～2,999人	32.0%	31.1%	33.8%	30.4%	31.1%	29.4%	37.0%	34.0%	31.7%
3,000～4,999人	19.4%	16.8%	24.4%	22.4%	21.6%	17.5%	23.0%	22.3%	14.6%
5,000人以上	29.1%	22.7%	41.2%	41.2%	30.2%	28.2%	32.0%	31.1%	19.6%

(12) 今月参加したインターンシップ・ワンデー仕事体験の開催形式を選んでください。(MA)

	理系全体	学部	院	機電系	情報系	土木・建築系	化学系	薬学系	その他理系
回答数	1,524	933	591	361	273	197	227	91	375
WEBのみ(対面なし)	81.9%	78.4%	88.5%	84.1%	85.1%	70.1%	87.0%	76.9%	82.6%
対面とWEB	14.9%	16.3%	12.2%	15.1%	13.5%	20.3%	10.0%	18.3%	14.6%
対面のみ(WEBなし)	11.1%	12.7%	7.9%	12.4%	8.6%	24.9%	7.5%	12.5%	6.9%

(13) (今月WEBのプログラムに参加した方)WEBで行われたプログラムの内容をすべて選んでください。(MA)

	理系全体	学部	院	機電系	情報系	土木・建築系	化学系	薬学系	その他理系
回答数	1,422	852	571	339	261	169	215	86	353
ガイダンス(概要・注意事項の説明など)	84.2%	83.4%	85.7%	85.2%	84.0%	84.9%	86.2%	62.9%	87.9%
業界・企業・仕事内容の説明	76.4%	76.4%	76.4%	74.6%	75.9%	76.3%	80.9%	75.3%	76.0%
実務体験	29.1%	27.9%	31.3%	30.9%	37.3%	38.8%	25.5%	18.6%	24.0%
社員の会議、打合せ、商談への同席・同行	4.7%	3.8%	6.2%	6.4%	6.6%	8.6%	3.7%	1.0%	2.4%
会社見学・工場見学	21.8%	19.2%	26.3%	28.4%	15.1%	23.7%	27.7%	15.5%	19.3%
仕事理解ができるゲーム	21.4%	21.5%	21.2%	21.6%	25.5%	23.7%	23.9%	16.5%	17.9%
グループワーク(企画立案、課題解決)	61.2%	59.6%	64.0%	67.4%	68.4%	55.3%	60.1%	38.1%	62.0%
グループワーク(プレゼンテーション・発表)	49.4%	46.9%	53.9%	53.8%	59.9%	53.3%	47.9%	17.5%	48.0%
現場社員との座談会・交流会	60.2%	57.1%	65.8%	65.3%	67.0%	70.4%	55.9%	48.5%	54.4%
社員からのフィードバック	51.9%	50.3%	54.7%	51.3%	55.2%	59.9%	49.5%	33.0%	53.3%
ビジネススキル研修	2.1%	2.3%	1.5%	3.4%	3.3%	2.0%	1.6%	1.0%	1.1%

(14) (今月WEBのプログラムに参加した方)自分を含め学生は何人参加していましたか。複数社参加した方は平均人数を選んでください。(SA)

	理系全体	学部	院	機電系	情報系	土木・建築系	化学系	薬学系	その他理系
回答数	1,421	852	569	339	261	167	215	86	353
1~10人	15.0%	17.0%	11.5%	15.7%	11.8%	19.9%	13.8%	28.9%	11.6%
11~20人	20.0%	22.8%	15.0%	20.8%	18.9%	18.5%	17.6%	19.6%	22.2%
21~30人	19.9%	20.0%	19.7%	19.1%	24.5%	19.2%	20.2%	13.4%	19.5%
31~40人	13.4%	12.6%	14.8%	12.3%	11.3%	11.9%	17.0%	7.2%	15.6%
41~50人	10.0%	9.0%	11.7%	8.1%	10.8%	12.6%	9.6%	7.2%	10.6%
51~60人	5.8%	3.9%	9.1%	7.6%	6.6%	3.3%	5.3%	3.1%	6.1%
61~70人	2.9%	1.8%	4.9%	3.0%	2.4%	2.0%	3.7%	7.2%	2.1%
71~80人	1.5%	1.4%	1.8%	2.1%	0.9%	1.3%	2.1%	1.0%	1.3%
81~90人	1.0%	0.7%	1.5%	2.1%	0.5%	1.3%	0.5%	-	1.1%
91~100人	2.2%	2.2%	2.2%	0.8%	5.7%	1.3%	3.2%	1.0%	1.3%
101人以上	5.5%	4.8%	6.6%	7.2%	3.8%	5.3%	3.2%	7.2%	6.1%
わからない	2.8%	3.7%	1.1%	1.3%	2.8%	3.3%	3.7%	4.1%	2.6%
平均人数(人)	34.2	31.5	38.3	34.8	35.0	33.4	32.9	29.9	35.3

(15) (今月WEBのプログラムに参加した方)参加学生の「人数」をどう感じましたか。(SA)

	理系全体	学部	院	機電系	情報系	土木・建築系	化学系	薬学系	その他理系
回答数	1,421	852	569	339	261	167	215	86	353
多すぎると感じた	3.3%	3.6%	2.9%	2.1%	4.7%	3.3%	3.7%	2.1%	3.4%
やや多いと感じた	16.6%	14.7%	20.1%	19.9%	15.6%	17.2%	16.0%	14.4%	15.8%
ちょうどよかった	72.6%	72.7%	72.3%	69.9%	74.1%	68.2%	75.5%	77.3%	72.6%
やや少ないと感じた	6.9%	8.4%	4.2%	7.6%	5.2%	9.9%	4.3%	5.2%	7.9%
少なすぎると感じた	0.6%	0.6%	0.4%	0.4%	0.5%	1.3%	0.5%	1.0%	0.3%

(16) (今月WEBのプログラムに参加した方)他の参加学生の「意欲や態度」から影響を受けましたか。(SA)

	理系全体	学部	院	機電系	情報系	土木・建築系	化学系	薬学系	その他理系
回答数	1,414	847	567	337	260	167	215	84	351
良い影響を受けた	79.1%	81.3%	75.1%	78.3%	74.9%	77.5%	80.3%	72.6%	83.6%
悪い影響を受けた	0.9%	0.7%	1.1%	-	0.9%	1.3%	1.6%	-	1.1%
影響は受けなかった	20.0%	18.0%	23.8%	21.7%	24.2%	21.2%	18.1%	27.4%	15.4%

(17) (今月WEBのプログラムに参加した方)参加したインターンシップ・ワンデー仕事体験に対する「全体的な」満足度を選んでください。(SA)

	理系全体	学部	院	機電系	情報系	土木・建築系	化学系	薬学系	その他理系
回答数	2,229	1,466	763	479	384	268	330	164	604
満足できた	31.9%	29.9%	36.6%	40.9%	33.7%	29.7%	31.1%	26.3%	29.2%
どちらかというと満足できた	27.7%	25.1%	33.7%	25.1%	29.2%	30.1%	33.2%	21.0%	26.9%
どちらかというと満足できなかった	2.6%	2.7%	2.1%	3.3%	3.8%	2.5%	0.7%	3.2%	2.2%
満足できなかった	0.8%	0.6%	1.1%	0.9%	1.0%	0.8%	0.7%	-	0.8%

(18) (今月対面式のインターンシップに参加した方)対面式で行われたプログラムの内容をすべて選んでください。(MA)

	理系全体	学部	院	機電系	情報系	土木・建築系	化学系	薬学系	その他理系
回答数	388	263	125	99	61	86	37	25	81
ガイダンス(概要・注意事項の説明など)	75.0%	75.3%	74.2%	74.2%	65.2%	84.4%	78.1%	44.8%	81.7%
業界・企業・仕事内容の説明	63.6%	63.8%	62.9%	65.2%	60.9%	70.1%	56.3%	55.2%	63.4%
実務体験	48.8%	46.5%	55.1%	50.0%	50.0%	61.0%	40.6%	27.6%	46.3%
社員の会議、打合せ、商談への同席・同行	12.3%	9.5%	20.2%	12.1%	6.5%	19.5%	18.8%	3.4%	9.8%
会社見学・工場見学	41.6%	37.9%	51.7%	60.6%	30.4%	46.8%	37.5%	34.5%	31.7%
仕事理解ができるゲーム	17.8%	18.5%	15.7%	24.2%	19.6%	15.6%	18.8%	6.9%	17.1%
グループワーク(企画立案、課題解決)	33.4%	32.9%	34.8%	34.8%	43.5%	32.5%	31.3%	13.8%	35.4%
グループワーク(プレゼンテーション・発表)	26.5%	26.3%	27.0%	25.8%	34.8%	33.8%	12.5%	-	30.5%
現場社員との座談会・交流会	52.1%	51.9%	52.8%	59.1%	43.5%	54.5%	50.0%	44.8%	52.4%
社員からのフィードバック	47.0%	47.7%	44.9%	42.4%	52.2%	53.2%	50.0%	27.6%	47.6%
ビジネススキル研修	4.8%	5.8%	2.2%	1.5%	13.0%	5.2%	-	6.9%	3.7%

※回答数が少ないため参考値

(19) (今月対面式のインターンシップに参加した方)自分を含め学生は何人参加していましたか。複数社参加した方は平均人数を選んでください。(SA)

	理系全体	学部	院	機電系	情報系	土木・建築系	化学系	薬学系	その他理系
回答数	390	266	125	99	61	87	37	25	82
1~10人	56.4%	60.6%	44.9%	54.5%	50.0%	62.8%	56.3%	75.9%	48.8%
11~20人	18.2%	17.9%	19.1%	18.2%	23.9%	16.7%	21.9%	6.9%	19.0%
21~30人	12.5%	11.8%	14.6%	15.2%	10.9%	9.0%	6.3%	10.3%	17.9%
31~40人	6.0%	4.5%	10.1%	6.1%	4.3%	7.7%	3.1%	3.4%	7.1%
41~50人	2.1%	1.2%	4.5%	-	2.2%	-	6.3%	-	4.8%
51~60人	1.2%	0.8%	2.2%	3.0%	2.2%	1.3%	-	-	-
61~70人	1.2%	0.8%	2.2%	1.5%	2.2%	-	3.1%	-	1.2%
71~80人	-	-	-	-	-	-	-	-	-
81~90人	-	-	-	-	-	-	-	-	-
91~100人	0.9%	0.4%	2.2%	-	2.2%	-	3.1%	-	1.2%
101人以上	0.3%	0.4%	-	-	-	-	-	3.4%	-
わからない	1.2%	1.6%	-	1.5%	2.2%	2.6%	-	-	-
平均人数(人)	15.1	12.9	19.8	14.6	16.3	11.3	18.5	14.7	17.5

※回答数が少ないため参考値

(20) (今月対面式のプログラムに参加した方)参加したインターンシップ・ワンデー仕事体験に対する「全体的な」満足度を選んでください。(SA)

	理系全体	学部	院	機電系	情報系	土木・建築系	化学系	薬学系	その他理系
回答数	388	263	125	97	61	86	37	25	82
満足できた	72.4%	73.8%	68.5%	75.4%	76.1%	72.7%	68.8%	65.5%	71.4%
どちらかというと満足できた	24.0%	23.0%	27.0%	23.1%	21.7%	27.3%	28.1%	24.1%	21.4%
どちらかというと満足できなかった	2.7%	2.5%	3.4%	-	-	-	3.1%	10.3%	6.0%
満足できなかった	0.9%	0.8%	1.1%	1.5%	2.2%	-	-	-	1.2%

※回答数が少ないため参考値

(21) (参加経験のある方に質問)他の参加学生について、印象的だった人や、どのような出会いがあったか教えてください。(FA)

割愛

(22) (参加経験のある方に質問)参加して「もっと〇〇だったら良かった」と感じたことはありますか。当てはまるものをすべて選んでください。(MA)

	理系全体	学部	院	機電系	情報系	土木・建築系	化学系	薬学系	その他理系
回答数	1,803	1,120	684	411	311	228	269	121	464
もっと実際の仕事を体験したかった	38.8%	37.0%	42.3%	46.7%	39.9%	44.6%	39.1%	21.4%	35.9%
もっと仕事(業界・職種)を深く理解したかった	23.9%	24.0%	23.8%	26.8%	22.1%	24.5%	20.0%	20.0%	26.0%
もっと幅広くその会社での仕事について知りたかった	19.5%	19.3%	20.0%	21.6%	19.0%	21.1%	14.5%	17.9%	20.9%
もっと働いている人の雰囲気を知りたかった	38.5%	38.5%	38.5%	34.8%	40.3%	41.7%	34.5%	42.9%	38.9%
会社・仕事の厳しさ、大変なことなどマイナスな部分も知りたかった	31.8%	33.6%	28.2%	28.2%	33.6%	29.9%	32.3%	35.7%	32.3%
もっと社員に話を聞きたかった、質問をしたかった	14.9%	14.8%	15.0%	10.8%	15.8%	16.7%	15.7%	17.1%	15.0%
個々へのフィードバックやアドバイスがあると良かった	18.2%	17.4%	20.0%	17.4%	19.8%	15.7%	23.4%	15.7%	17.2%
もっと他の参加学生と交流・情報交換をしたかった	20.2%	19.6%	21.2%	19.2%	24.1%	22.1%	20.9%	18.6%	18.1%
もっと短い時間でよかった	5.0%	5.5%	3.8%	3.8%	7.1%	5.4%	4.3%	7.1%	4.1%
もっと長い時間で実施してほしかった	8.9%	8.6%	9.3%	11.8%	6.3%	13.7%	8.5%	2.1%	8.5%
もっと事前準備をしてから参加すればよかった	14.9%	16.8%	11.2%	15.3%	17.4%	15.7%	14.0%	16.4%	13.0%
もっとリラックスして参加すればよかった	16.7%	19.4%	11.4%	18.1%	20.2%	17.2%	14.9%	14.3%	15.4%
実際に働いている様子を見学したかった(オフィス・研究所・工場など)	27.2%	24.0%	33.5%	31.4%	23.3%	22.1%	32.8%	14.3%	30.0%
その他	2.3%	2.9%	1.1%	1.0%	2.4%	1.0%	3.0%	2.9%	3.0%

(23) インターンシップ・ワンデー仕事体験参加後に企業へお礼状を出したことはありますか。(MA)

	理系全体	学部	院	機電系	情報系	土木・建築系	化学系	薬学系	その他理系
回答数	1,777	1,094	683	411	303	227	262	119	455
手紙・ハガキでお礼状を出したことがある	4.7%	5.5%	3.3%	4.5%	4.4%	6.9%	2.2%	2.9%	5.8%
メールでお礼を伝えたことがある	32.5%	32.7%	32.2%	34.1%	35.7%	44.8%	31.6%	25.5%	27.2%
マイページやLINEなどのツールでお礼のメッセージを送ったことがある	11.7%	13.4%	8.3%	10.1%	11.6%	6.9%	9.6%	29.2%	10.6%
お礼状・お礼メールを送ったことはない	58.4%	57.2%	60.8%	57.8%	56.2%	46.8%	62.7%	57.7%	63.1%

(24) (お礼状・お礼メールを送ったことがある方)送った主な理由を選んでください。(MA)

	理系全体	学部	院	機電系	情報系	土木・建築系	化学系	薬学系	その他理系
回答数	756	486	270	173	127	129	106	51	170
インターンシップの内容に満足したから	16.7%	15.4%	19.5%	18.9%	20.2%	12.6%	19.5%	10.0%	16.6%
お世話になった社員にお礼を伝えなかったから	39.9%	38.9%	41.9%	42.6%	37.6%	45.9%	37.9%	46.7%	34.3%
送ることで良い印象を持ってもらえると考えたから	16.7%	16.5%	17.2%	20.5%	20.2%	16.2%	13.8%	11.7%	15.5%
送ることがマナーだと習ったから	22.5%	25.1%	17.2%	16.4%	17.4%	20.7%	26.4%	25.0%	28.2%
その他	4.2%	4.2%	4.2%	1.6%	4.6%	4.5%	2.3%	6.7%	5.5%

(25) (参加後、お礼状・お礼メールを送らなかった方)送らなかった主な理由を選んでください。(MA)

	理系全体	学部	院	機電系	情報系	土木・建築系	化学系	薬学系	その他理系
回答数	951	563	388	222	168	93	145	61	263
お礼状・お礼メールを送るという考えがそもそもなかったから	61.6%	61.7%	61.3%	65.4%	64.9%	55.7%	62.1%	54.9%	61.2%
インターンシップに満足できなかったから	1.1%	1.6%	-	0.7%	3.0%	2.3%	0.8%	-	0.4%
社員と深く関わるプログラムではなかったため	12.0%	13.6%	9.4%	13.7%	13.4%	5.7%	12.9%	9.9%	12.6%
送りたかったが、どのように送ればいいのか分からなかったから	15.2%	17.6%	11.0%	12.4%	11.9%	27.3%	9.8%	14.1%	17.3%
業務の妨げになり迷惑になりそうだから	22.0%	20.0%	25.5%	21.6%	25.4%	23.9%	22.7%	25.4%	18.7%
その他	6.2%	6.0%	6.5%	3.9%	4.5%	11.4%	6.8%	7.0%	6.1%

(26) 10月～12月の時間的余裕と、インターンシップ・ワンデー仕事体験への参加意欲として当てはまるものを1つ選んでください。(SA)

	理系全体	学部	院	機電系	情報系	土木・建築系	化学系	薬学系	その他理系
回答数	2,229	1,466	763	479	384	268	330	164	604
時間があり、参加意欲もある	29.9%	30.4%	28.9%	34.6%	30.8%	26.4%	26.6%	34.4%	28.6%
時間はあるが、参加意欲は無い	3.1%	3.3%	2.5%	5.1%	4.5%	3.8%	0.7%	1.1%	2.7%
時間はないが、参加意欲はある	37.1%	34.7%	42.5%	30.4%	33.3%	35.6%	41.6%	44.6%	38.8%
時間がなく、参加意欲も無い	1.7%	2.0%	0.8%	1.5%	2.9%	-	2.4%	0.5%	1.7%
時間を作れるか分からないが、参加意欲はある	25.7%	26.6%	23.6%	24.8%	26.3%	30.5%	25.5%	17.7%	26.4%
時間を作れるか分からず、参加意欲は無い	2.6%	3.0%	1.6%	3.6%	2.2%	3.8%	3.1%	1.6%	1.9%

(27) 「こんなインターンシップがあったら参加してみたい」と思うものを自由に記入してください。(FA)

割愛

(1) これまで何社のインターンシップ・ワンデー仕事体験に応募や申し込みをしましたか。(SA)

	全体	北海道	東北	関東	甲信越	東海	北陸	関西	中国	四国	九州
回答数	5,880	154	234	2,185	153	799	155	1,298	273	132	497
1社	8.1%	9.9%	11.8%	7.1%	9.8%	7.1%	9.9%	7.2%	11.8%	10.5%	11.0%
2社	9.0%	9.9%	10.9%	8.2%	17.3%	7.9%	11.3%	7.8%	10.3%	11.3%	11.8%
3社	10.5%	17.0%	14.1%	9.5%	10.5%	10.9%	10.6%	9.9%	14.0%	9.7%	11.0%
4社	8.7%	9.9%	11.8%	7.8%	12.8%	8.4%	8.6%	7.7%	12.5%	13.7%	9.9%
5社	10.4%	12.1%	10.9%	9.3%	10.5%	10.4%	15.2%	10.8%	12.9%	10.5%	11.2%
6社	6.9%	5.7%	4.5%	7.1%	6.0%	8.9%	7.9%	6.6%	4.4%	5.6%	6.7%
7社	5.2%	4.3%	4.5%	5.2%	5.3%	6.1%	9.9%	5.3%	3.0%	4.0%	4.7%
8社	4.1%	2.8%	2.3%	4.7%	4.5%	4.0%	3.3%	3.4%	3.0%	5.6%	4.9%
9社	2.0%	0.7%	1.8%	1.7%	2.3%	3.5%	0.7%	1.8%	2.2%	3.2%	1.6%
10社以上	26.4%	17.0%	13.6%	32.1%	12.8%	25.6%	15.9%	30.9%	15.5%	14.5%	14.6%
応募や申し込みをしていない(0社)	8.6%	10.6%	13.6%	7.4%	8.3%	7.3%	6.6%	8.6%	10.3%	11.3%	12.8%
応募・申し込み経験ありの割合	91.4%	89.4%	86.4%	92.6%	91.7%	92.7%	93.4%	91.4%	89.7%	88.7%	87.2%
今月までのインターンシップ応募社数(平均) ※0社除く	5.8	5.0	4.6	6.2	4.8	5.9	5.1	6.1	4.6	5.1	4.8

(2) これまでにインターンシップ開催企業からの案内で「適性検査・筆記試験」を受けたことがありますか。(SA)

	全体	北海道	東北	関東	甲信越	東海	北陸	関西	中国	四国	九州
回答数	5,880	154	234	2,185	153	799	155	1,298	273	132	497
能力検査(言語・計数など)のみを受けたことがある	4.5%	6.4%	5.5%	4.3%	6.0%	3.6%	5.3%	5.7%	2.6%	2.4%	3.4%
性格検査(考え方の特性など/パーソナリティをはかるもの)のみを受けたことがある	8.5%	6.4%	5.0%	7.5%	12.0%	10.6%	13.2%	7.2%	11.8%	8.9%	11.0%
能力検査・性格検査の両方を受けたことがある	36.7%	27.0%	23.6%	42.1%	24.8%	34.7%	22.5%	42.9%	25.5%	29.8%	22.7%
どちらも受けたことは無い	50.3%	60.3%	65.9%	46.0%	57.1%	51.1%	58.9%	44.2%	60.1%	58.9%	62.9%

(3) (前問で1, 2, 3を選んだ方)インターンシップ・ワンデー仕事体験のどのようなシチュエーションで受けましたか。(MA)

	全体	北海道	東北	関東	甲信越	東海	北陸	関西	中国	四国	九州
回答数	2,892	63	83	1,173	69	380	67	709	110	51	187
「選考」の一部として受けた	82.6%	83.0%	77.0%	85.3%	78.9%	77.3%	65.0%	86.7%	72.0%	78.0%	76.8%
「事前プログラム」として受けた	16.7%	15.1%	20.3%	16.6%	15.8%	18.3%	25.0%	14.1%	19.6%	18.0%	18.8%
「本プログラムの一環」として受けた	9.4%	5.7%	13.5%	8.4%	19.3%	13.1%	16.7%	7.0%	12.1%	12.0%	9.4%
「事後プログラム」として受けた	4.7%	5.7%	1.4%	4.9%	-	5.7%	6.7%	3.6%	8.4%	2.0%	7.2%

(4) これまで何社のインターンシップ・ワンデー仕事体験に参加しましたか。(SA)

	全体	北海道	東北	関東	甲信越	東海	北陸	関西	中国	四国	九州
回答数	5,880	154	234	2,185	153	799	155	1,298	273	132	497
1社	14.8%	22.0%	13.6%	13.7%	20.3%	12.7%	19.2%	14.1%	20.3%	13.7%	18.3%
2社	14.8%	14.9%	23.2%	14.3%	24.1%	14.4%	17.2%	13.5%	11.8%	18.5%	14.4%
3社	12.7%	15.6%	12.7%	12.5%	14.3%	14.2%	12.6%	12.0%	11.8%	11.3%	13.0%
4社	8.9%	12.8%	6.4%	8.0%	7.5%	9.4%	11.9%	8.9%	10.7%	10.5%	10.1%
5社	9.3%	4.3%	6.8%	9.0%	8.3%	9.8%	11.3%	10.0%	11.4%	8.9%	8.7%
6社	5.7%	5.7%	3.2%	6.2%	3.8%	6.6%	4.6%	6.3%	3.3%	4.8%	3.9%
7社	4.0%	-	3.2%	4.4%	3.8%	5.2%	5.3%	3.6%	4.4%	4.0%	2.2%
8社	2.8%	4.3%	2.3%	3.2%	-	2.8%	1.3%	2.7%	1.5%	4.8%	2.0%
9社	1.4%	2.1%	1.8%	1.1%	-	1.6%	1.3%	1.5%	1.8%	2.4%	1.0%
10社以上	8.8%	3.5%	3.6%	11.4%	6.8%	9.5%	2.0%	9.0%	3.7%	4.0%	5.3%
これまで参加したことがない(0社)	16.9%	14.9%	23.2%	16.1%	11.3%	13.7%	13.2%	18.4%	19.2%	16.9%	21.1%
参加経験者の割合	83.1%	85.1%	76.8%	83.9%	88.7%	86.3%	86.8%	81.6%	80.8%	83.1%	78.9%
平均参加社数 ※0社除く	4.2	3.6	3.5	4.5	3.3	4.3	3.4	4.3	3.6	4.0	3.5

(5) 9月に活動した項目をすべて選んでください。(MA)

	全体	北海道	東北	関東	甲信越	東海	北陸	関西	中国	四国	九州
回答数	5,880	154	234	2,185	153	799	155	1,298	273	132	497
業界研究をした	51.2%	53.9%	54.5%	52.2%	50.4%	53.7%	50.3%	50.0%	46.9%	50.0%	46.9%
企業研究をした	53.8%	55.3%	53.2%	55.6%	55.6%	55.4%	55.6%	51.0%	53.5%	46.8%	51.3%
仕事(職種)研究をした	35.3%	31.9%	34.1%	34.6%	40.6%	38.2%	36.4%	35.3%	34.3%	37.1%	33.5%
自己分析をした	49.0%	51.8%	45.9%	50.9%	42.9%	48.5%	40.4%	50.2%	45.4%	47.6%	44.8%
OB・OG、社会人の話を聞いた	14.5%	17.0%	17.7%	13.5%	15.8%	14.2%	17.2%	13.9%	15.9%	15.3%	16.4%
大学のキャリアセンターに相談した	10.4%	6.4%	7.3%	11.0%	8.3%	10.3%	6.6%	12.1%	12.5%	4.8%	7.5%
大学主催のガイダンスに出席した	16.9%	22.0%	15.9%	15.6%	9.8%	22.4%	11.9%	18.2%	18.1%	16.9%	11.6%
インターンシップ・ワンデー仕事体験に応募や申し込みをした	53.1%	56.0%	46.8%	55.5%	52.6%	55.6%	45.7%	52.9%	50.2%	50.0%	44.8%
個別企業説明会(WEB含む)に参加した ※	28.9%	24.1%	25.5%	31.0%	23.3%	29.8%	21.2%	31.3%	23.2%	17.7%	23.9%
合同企業説明会(WEB含む)に参加した ※	24.7%	33.3%	25.0%	25.1%	19.5%	24.6%	16.6%	25.5%	22.5%	23.4%	24.1%
エントリーシートを取り寄せた ※	2.6%	3.5%	1.8%	2.8%	1.5%	3.7%	2.6%	2.3%	1.8%	2.4%	2.0%
エントリーシートを提出した ※	31.3%	23.4%	21.4%	35.4%	21.1%	31.4%	21.9%	34.2%	22.5%	24.2%	23.7%
エントリーシートが通過した ※	16.8%	12.1%	10.0%	19.2%	15.0%	14.6%	11.3%	19.2%	13.7%	9.7%	13.0%
適性検査や筆記試験を受けた ※	23.3%	18.4%	17.7%	25.3%	18.8%	22.6%	16.6%	27.4%	18.8%	18.5%	15.8%
面接を受けた(WEB含む) ※	9.3%	6.4%	3.6%	11.2%	6.0%	7.1%	4.0%	12.1%	3.3%	8.1%	6.5%
インターンシップ・ワンデー仕事体験に参加した	48.1%	42.6%	43.2%	50.9%	51.1%	50.4%	45.0%	45.4%	44.3%	51.6%	44.2%
リクルーターと会った(WEB含む)	4.4%	5.7%	6.4%	4.5%	1.5%	4.6%	3.3%	4.4%	4.1%	1.6%	4.9%
面接以外で人事担当者と会った(WEB含む)	9.6%	11.3%	10.0%	9.0%	10.5%	10.0%	9.9%	9.0%	11.8%	8.1%	11.0%
上記に当てはまるものはない	5.6%	6.4%	6.4%	4.5%	6.0%	5.1%	7.9%	6.3%	5.5%	5.6%	8.7%

※ インターンシップ・ワンデー仕事体験に関するものに限定

(6) 今月何社のインターンシップ・ワンデー仕事体験に応募や申し込みをしましたか。(SA)

	全体	北海道	東北	関東	甲信越	東海	北陸	関西	中国	四国	九州
回答数	5,880	154	234	2,185	153	799	155	1,298	273	132	497
1社	18.5%	19.9%	19.5%	17.5%	26.3%	22.0%	19.9%	16.6%	17.3%	14.5%	20.7%
2社	19.1%	15.6%	16.8%	20.2%	14.3%	20.2%	17.2%	20.3%	15.9%	18.5%	14.8%
3社	13.8%	13.5%	10.0%	14.6%	11.3%	12.4%	11.3%	15.3%	12.5%	12.1%	12.8%
4社	6.6%	7.8%	6.4%	6.7%	2.3%	6.2%	5.3%	6.9%	7.7%	7.3%	6.3%
5社	5.5%	2.8%	3.6%	5.8%	1.5%	4.7%	5.3%	7.2%	4.4%	4.8%	3.9%
6社	2.1%	1.4%	1.8%	2.1%	1.5%	2.6%	4.0%	1.9%	2.2%	2.4%	1.4%
7社	1.2%	0.7%	0.9%	1.2%	1.5%	1.6%	0.7%	1.4%	0.7%	0.8%	0.6%
8社	1.0%	1.4%	1.4%	1.0%	3.8%	1.0%	-	0.8%	0.7%	0.8%	0.2%
9社	0.3%	-	-	0.3%	-	0.5%	-	0.4%	-	0.8%	0.4%
10社以上	3.4%	0.7%	1.5%	4.7%	3.2%	2.0%	1.4%	3.4%	4.1%	1.6%	3.0%
今月応募や申し込みをしていない(0社)	28.6%	36.2%	38.2%	25.9%	34.6%	26.7%	35.1%	25.9%	34.3%	36.3%	35.9%
今月の平均応募社数 ※0社除く	3.2	2.7	2.7	3.5	2.9	2.9	2.8	3.3	3.2	3.1	3.0

(7) 今月インターンシップ・ワンデー仕事体験にむけてどのような選考を受けましたか。(MA)

	全体	北海道	東北	関東	甲信越	東海	北陸	関西	中国	四国	九州
回答数	5,880	154	234	2,185	153	799	155	1,298	273	132	497
エントリーシート	41.1%	36.2%	28.6%	44.8%	36.1%	40.2%	30.5%	43.3%	38.0%	34.7%	35.7%
作品などのポートフォリオ	1.9%	-	2.3%	2.1%	2.3%	2.0%	0.7%	1.8%	2.6%	1.6%	1.4%
研究概要書	3.0%	2.8%	4.1%	2.7%	5.3%	2.8%	4.0%	3.2%	4.4%	4.8%	2.0%
動画エントリーシート	9.3%	7.1%	5.0%	12.2%	6.8%	6.8%	3.3%	11.0%	4.1%	7.3%	4.5%
適性検査・筆記試験	18.1%	11.3%	10.9%	20.8%	11.3%	14.7%	9.3%	23.4%	13.3%	16.1%	9.7%
グループディスカッション(対面)	1.2%	2.1%	1.4%	1.1%	0.8%	1.2%	0.7%	1.4%	0.7%	0.8%	0.6%
グループディスカッション(WEB)	7.1%	7.8%	4.5%	7.7%	1.5%	5.8%	3.3%	9.3%	5.9%	6.5%	4.9%
面接(対面)	1.0%	-	1.4%	1.2%	-	1.1%	-	1.1%	0.7%	1.6%	0.4%
面接(WEB)	6.4%	4.3%	2.3%	7.8%	0.8%	3.6%	2.6%	8.4%	3.7%	6.5%	5.3%
今月選考を受けていない	53.1%	58.9%	65.9%	49.9%	58.6%	54.6%	66.9%	49.1%	56.8%	59.7%	58.6%
今月選考を受けた	46.9%	41.1%	34.1%	50.1%	41.4%	45.4%	33.1%	50.9%	43.2%	40.3%	41.4%

(8) 今月何社のインターンシップ・ワンデー仕事体験に参加しましたか。(SA)

	全体	北海道	東北	関東	甲信越	東海	北陸	関西	中国	四国	九州
回答数	5,880	154	234	2,185	153	799	155	1,298	273	132	497
1社	24.0%	31.2%	25.5%	23.9%	32.3%	24.3%	27.2%	21.8%	24.0%	20.2%	25.8%
2社	18.6%	14.2%	16.8%	19.0%	18.8%	19.4%	19.9%	18.9%	14.8%	21.8%	17.2%
3社	11.4%	7.1%	9.1%	12.3%	11.3%	12.1%	9.9%	12.1%	10.3%	10.5%	8.1%
4社	5.7%	2.1%	3.2%	5.9%	3.8%	6.1%	7.3%	5.8%	5.5%	8.1%	5.7%
5社	3.2%	2.1%	2.7%	3.1%	1.5%	3.3%	2.0%	3.6%	4.1%	4.8%	2.4%
6社	1.7%	3.5%	0.9%	1.9%	2.3%	2.0%	-	1.6%	1.5%	2.4%	0.8%
7社	0.9%	0.7%	1.4%	0.7%	0.8%	1.7%	1.3%	1.2%	-	0.8%	0.2%
8社	0.7%	1.4%	0.9%	0.7%	0.8%	0.4%	0.7%	0.9%	0.4%	1.6%	0.6%
9社	0.3%	-	0.5%	0.3%	0.8%	0.1%	-	0.2%	0.4%	-	0.2%
10社以上	1.5%	-	1.4%	2.4%	2.3%	1.4%	-	0.9%	1.8%	0.8%	0.4%
今月参加していない(0社)	32.0%	37.6%	37.7%	30.0%	25.6%	29.2%	31.8%	32.9%	37.3%	29.0%	38.5%
今月インターンシップに参加した割合	68.0%	62.4%	62.3%	70.0%	74.4%	70.8%	68.2%	67.1%	62.7%	71.0%	61.5%
今月の平均参加社数 ※0社除く	2.6	2.2	2.5	2.7	2.4	2.6	2.2	2.6	2.6	2.8	2.2

(9) 今月参加したインターンシップ・ワンデー仕事体験の開催期間を選んでください。(MA)

	全体	北海道	東北	関東	甲信越	東海	北陸	関西	中国	四国	九州
回答数	3,976	88	135	1,539	99	571	103	883	169	88	301
半日	61.8%	53.7%	55.7%	63.5%	59.6%	61.2%	51.8%	63.3%	59.6%	58.3%	62.7%
1日	48.2%	29.2%	49.8%	49.7%	42.8%	52.6%	52.6%	49.3%	43.6%	47.1%	39.0%
2~3日	21.9%	34.5%	21.7%	21.0%	25.8%	23.0%	24.5%	21.2%	23.6%	18.2%	20.2%
1週間程度	6.4%	5.3%	8.9%	6.4%	7.8%	5.0%	10.6%	5.2%	8.8%	9.5%	7.2%
2週間程度	2.2%	-	2.1%	1.8%	4.0%	1.1%	2.1%	1.9%	3.1%	3.4%	6.9%
1ヶ月程度	0.5%	1.6%	-	0.4%	-	0.8%	-	0.2%	0.9%	0.7%	0.7%
1ヶ月以上	0.9%	-	-	1.3%	1.3%	0.8%	-	0.7%	0.8%	-	0.7%

(10) 今月インターンシップ・ワンデー仕事体験に参加した企業の業種を選んでください。(MA)

※「精密・医療機器」は今月データなし

	全体	北海道	東北	関東	甲信越	東海	北陸	関西	中国	四国	九州
回答数	3,988	98	142	1,523	116	562	109	868	172	92	306
建設・設備工事	8.4%	4.5%	10.4%	8.1%	7.1%	8.7%	15.2%	8.2%	7.1%	8.0%	9.4%
住宅・インテリア	11.5%	17.0%	13.4%	9.6%	7.1%	13.6%	12.1%	13.6%	10.1%	12.6%	10.4%
食品・農林・水産	14.5%	15.9%	13.4%	14.8%	11.1%	14.8%	6.1%	14.0%	17.2%	11.5%	17.2%
アパレル・服飾関連	4.7%	2.3%	4.5%	3.9%	2.0%	5.1%	1.0%	7.5%	4.7%	2.3%	3.0%
繊維・化学・ゴム・ガラス・セラミック	6.3%	4.5%	7.5%	5.1%	7.1%	7.2%	12.1%	6.8%	9.5%	10.3%	4.4%
薬品・化粧品	7.5%	5.7%	11.9%	5.8%	7.1%	6.7%	10.1%	8.9%	9.5%	12.6%	8.8%
鉄鋼・金属・鉱業	2.7%	4.5%	4.5%	1.8%	8.1%	2.1%	5.1%	3.2%	4.1%	2.3%	2.4%
機械・プラント	5.1%	4.5%	4.5%	4.3%	11.1%	6.9%	7.1%	4.1%	7.1%	6.9%	5.1%
電子・電気機器	7.1%	2.3%	6.0%	6.1%	16.2%	8.1%	11.1%	7.6%	7.7%	4.6%	6.1%
自動車・輸送用機器	7.1%	8.0%	9.7%	4.6%	11.1%	14.3%	11.1%	5.2%	7.7%	10.3%	6.1%
精密・医療機器	-	-	-	-	-	-	-	-	-	-	-
印刷・事務機器・日用品	3.7%	2.3%	3.0%	4.0%	2.0%	3.9%	3.0%	4.5%	3.0%	1.1%	1.3%
スポーツ・玩具・ゲーム製品	1.8%	2.3%	0.7%	2.1%	1.0%	1.8%	1.0%	1.6%	3.0%	-	2.4%
その他メーカー	3.2%	2.3%	3.7%	3.1%	4.0%	2.8%	4.0%	4.0%	3.0%	-	2.4%
総合商社	3.0%	3.4%	-	2.3%	3.0%	4.1%	3.0%	3.8%	3.6%	4.6%	3.0%
専門商社	5.0%	6.8%	3.0%	4.8%	1.0%	7.1%	3.0%	5.1%	2.4%	1.1%	6.1%
百貨店・スーパー・コンビニ	4.9%	3.4%	2.2%	5.5%	4.0%	4.9%	5.1%	4.8%	4.1%	4.6%	4.7%
専門店	1.7%	-	0.7%	1.8%	-	2.3%	1.0%	1.8%	1.2%	3.4%	1.0%
銀行・証券	9.1%	6.8%	13.4%	8.1%	11.1%	11.3%	4.0%	8.6%	8.3%	13.8%	9.8%
クレジット・信販・リース・その他金融	3.3%	1.1%	1.5%	4.0%	2.0%	2.1%	2.0%	4.3%	1.2%	3.4%	2.0%
生保・損保	5.0%	5.7%	4.5%	5.2%	2.0%	5.5%	-	5.2%	7.1%	2.3%	4.0%
放送・新聞・出版	5.8%	3.4%	3.7%	7.6%	8.1%	3.5%	4.0%	5.0%	4.1%	4.6%	5.7%
広告・芸能	5.5%	4.5%	2.2%	7.0%	1.0%	5.1%	5.1%	5.3%	4.7%	1.1%	3.7%
ソフトウェア・情報処理・ネット関連	13.5%	14.8%	10.4%	15.6%	16.2%	11.0%	9.1%	11.7%	13.0%	19.5%	12.8%
ゲームソフト	1.0%	-	0.7%	1.1%	-	1.2%	1.0%	0.9%	0.6%	-	1.3%
通信	3.4%	2.3%	2.2%	3.6%	2.0%	4.1%	4.0%	3.1%	5.3%	3.4%	2.0%
鉄道・航空	3.4%	-	3.7%	3.5%	1.0%	5.1%	1.0%	4.1%	1.2%	-	3.0%
陸運・海運・物流	3.7%	2.3%	3.0%	3.7%	1.0%	4.9%	2.0%	4.4%	3.0%	1.1%	2.7%
電力・ガス・エネルギー	3.4%	4.5%	2.2%	3.0%	5.1%	3.5%	4.0%	3.3%	4.7%	5.7%	4.0%
不動産	4.8%	6.8%	1.5%	5.8%	2.0%	4.1%	3.0%	5.2%	3.6%	3.4%	3.7%
給食・フードサービス	2.3%	-	1.5%	2.7%	1.0%	1.9%	1.0%	2.6%	2.4%	2.3%	2.0%
ホテル・旅行	4.7%	5.7%	3.7%	5.7%	3.0%	3.7%	3.0%	4.9%	4.1%	3.4%	2.7%
医療・調剤薬局	3.8%	3.4%	6.0%	4.2%	4.0%	2.5%	3.0%	2.5%	4.1%	1.1%	7.4%
介護・福祉サービス	2.8%	1.1%	3.7%	3.1%	2.0%	3.0%	3.0%	2.4%	2.4%	1.1%	2.4%
アミューズメント・レジャー	2.2%	1.1%	1.5%	3.7%	-	1.8%	-	1.5%	1.8%	1.1%	0.7%
コンサルティング・調査	3.9%	1.1%	4.5%	4.4%	3.0%	4.1%	5.1%	3.4%	2.4%	3.4%	3.7%
人材サービス(派遣・紹介)	4.7%	3.4%	7.5%	5.3%	2.0%	3.7%	2.0%	4.9%	4.7%	3.4%	4.7%
教育	4.5%	1.1%	0.7%	5.8%	3.0%	3.0%	1.0%	5.1%	3.6%	3.4%	3.4%
エステ・理美容・フィットネス	1.6%	-	0.7%	1.8%	-	1.9%	3.0%	1.8%	-	1.1%	1.0%
冠婚葬祭	2.7%	3.4%	3.0%	2.9%	-	3.2%	-	2.2%	1.2%	1.1%	4.7%
その他サービス	3.0%	1.1%	1.5%	3.1%	3.0%	3.4%	5.1%	3.2%	3.6%	1.1%	2.4%
官公庁・公社・団体	2.9%	1.1%	7.5%	3.3%	6.1%	2.8%	1.0%	1.8%	3.0%	2.3%	2.4%
建設	19.9%	21.5%	23.8%	17.7%	14.2%	22.3%	27.3%	21.8%	17.2%	20.6%	19.8%
製造(建設除く)	63.7%	54.6%	69.4%	55.6%	80.8%	73.7%	71.7%	67.4%	76.5%	61.9%	59.2%
商社	8.0%	10.2%	3.0%	7.1%	4.0%	11.2%	6.0%	8.9%	6.0%	5.7%	9.1%
小売	6.6%	3.4%	2.9%	7.3%	4.0%	7.2%	6.1%	6.6%	5.3%	8.0%	10.8%
金融	17.4%	13.6%	19.4%	17.3%	15.1%	18.9%	6.0%	18.1%	16.6%	19.5%	15.8%
マスコミ	11.3%	7.9%	5.9%	14.6%	9.1%	8.6%	9.1%	10.3%	8.8%	5.7%	9.4%
ソフトウェア・通信	17.9%	17.1%	13.3%	20.3%	18.2%	16.3%	14.1%	15.7%	18.9%	22.9%	16.1%
インフラ	10.5%	6.8%	8.9%	10.2%	7.1%	13.5%	7.0%	11.8%	8.9%	6.8%	9.7%
サービス	41.0%	28.2%	35.8%	48.5%	23.0%	36.3%	29.2%	39.7%	33.9%	25.9%	38.8%
官公庁・公社・団体	2.9%	1.1%	7.5%	3.3%	6.1%	2.8%	1.0%	1.8%	3.0%	2.3%	2.4%

(11) 今月インターンシップ・ワンデー仕事体験に参加した企業の従業員規模を選んでください。(MA)

	全体	北海道	東北	関東	甲信越	東海	北陸	関西	中国	四国	九州
回答数	3,963	97	140	1,513	116	561	109	860	171	92	304
～49人	15.3%	16.1%	15.6%	16.0%	13.1%	14.4%	16.5%	14.6%	10.7%	19.3%	16.6%
50～99人	10.3%	12.6%	8.1%	10.4%	12.1%	11.4%	13.6%	9.2%	7.7%	13.6%	10.0%
100～299人	20.3%	17.2%	15.6%	19.0%	23.2%	23.3%	25.2%	19.7%	23.7%	17.0%	22.6%
300～499人	21.2%	20.7%	16.3%	19.5%	33.3%	21.4%	24.3%	20.7%	24.9%	25.0%	25.2%
500～999人	24.1%	20.7%	23.0%	25.2%	21.2%	23.2%	18.4%	24.3%	20.7%	29.5%	23.9%
1,000～2,999人	31.4%	26.4%	28.9%	32.4%	12.1%	33.7%	25.2%	32.7%	31.4%	29.5%	30.2%
3,000～4,999人	17.0%	11.5%	14.8%	17.3%	13.1%	17.5%	16.5%	18.0%	17.8%	17.0%	15.0%
5,000人以上	21.9%	18.4%	21.5%	24.0%	19.2%	21.1%	12.6%	22.3%	21.3%	13.6%	19.3%

(12) 今月参加したインターンシップ・ワンデー仕事体験の開催形式を選んでください。(MA)

	全体	北海道	東北	関東	甲信越	東海	北陸	関西	中国	四国	九州
回答数	3,958	96	140	1,513	114	561	109	858	171	92	304
WEBのみ(対面なし)	81.1%	82.6%	81.5%	82.0%	74.5%	77.9%	61.2%	83.2%	78.6%	90.9%	82.7%
対面とWEB	15.7%	12.8%	13.3%	15.3%	12.2%	17.4%	27.2%	15.9%	17.9%	10.2%	13.3%
対面のみ(WEBなし)	10.8%	12.8%	7.4%	11.4%	22.4%	11.9%	27.2%	6.1%	13.1%	6.8%	10.6%

(13) (今月WEBのプログラムに参加した方)WEBで行われたプログラムの内容をすべて選んでください。(MA)

	全体	北海道	東北	関東	甲信越	東海	北陸	関西	中国	四国	九州
回答数	3,698	88	128	1,424	98	512	90	825	156	90	287
ガイダンス(概要・注意事項の説明など)	86.0%	78.8%	92.0%	86.3%	84.3%	87.7%	92.7%	84.3%	89.7%	82.4%	83.0%
業界・企業・仕事内容の説明	77.4%	70.0%	76.8%	78.9%	73.5%	78.7%	65.9%	77.3%	76.1%	76.5%	75.3%
実務体験	31.8%	32.5%	32.8%	34.1%	28.9%	30.6%	25.6%	30.2%	30.3%	31.8%	29.7%
社員の会議、打合せ、商談への同席・同行	4.9%	2.5%	6.4%	4.8%	4.8%	5.6%	2.4%	5.0%	5.2%	4.7%	3.9%
会社見学・工場見学	14.1%	17.5%	21.6%	10.5%	28.9%	16.7%	23.2%	12.5%	12.9%	18.8%	20.1%
仕事理解ができるゲーム	22.2%	7.5%	15.2%	20.9%	15.7%	25.0%	20.7%	25.0%	23.9%	22.4%	23.3%
グループワーク(企画立案、課題解決)	64.1%	60.0%	64.0%	66.1%	59.0%	63.5%	59.8%	62.6%	63.9%	74.1%	60.4%
グループワーク(プレゼンテーション・発表)	51.4%	47.5%	47.2%	51.1%	50.6%	52.9%	42.7%	51.6%	51.6%	61.2%	51.6%
現場社員との座談会・交流会	55.0%	51.2%	48.8%	53.8%	57.8%	56.7%	58.5%	53.0%	58.7%	62.4%	61.8%
社員からのフィードバック	53.2%	45.0%	49.6%	53.6%	53.0%	50.8%	51.2%	54.1%	56.8%	45.9%	57.6%
ビジネススキル研修	2.5%	2.5%	0.8%	1.9%	1.2%	1.7%	4.9%	3.4%	2.6%	3.5%	4.2%

(14) (今月WEBのプログラムに参加した方)自分を含め学生は何人参加していましたか。複数社参加した方は平均人数を選んでください。(SA)

	全体	北海道	東北	関東	甲信越	東海	北陸	関西	中国	四国	九州
回答数	3,700	88	128	1,424	98	514	90	827	156	90	285
1~10人	12.9%	17.5%	21.6%	10.0%	25.3%	13.1%	18.3%	10.0%	18.8%	18.8%	20.6%
11~20人	18.8%	25.0%	16.0%	16.6%	19.3%	25.0%	29.3%	17.4%	23.4%	22.4%	16.0%
21~30人	18.6%	16.3%	16.0%	18.6%	26.5%	18.8%	12.2%	18.4%	19.5%	21.2%	18.9%
31~40人	13.5%	8.8%	18.4%	14.8%	6.0%	11.7%	8.5%	14.6%	9.1%	8.2%	13.5%
41~50人	10.1%	8.8%	8.8%	10.9%	6.0%	9.6%	8.5%	10.4%	5.8%	12.9%	10.7%
51~60人	6.5%	5.0%	4.0%	7.6%	7.2%	6.1%	2.4%	5.7%	6.5%	4.7%	6.4%
61~70人	2.6%	3.8%	2.4%	2.8%	2.4%	1.2%	2.4%	4.0%	1.9%	-	1.4%
71~80人	1.6%	5.0%	0.8%	2.0%	-	1.2%	2.4%	1.2%	1.3%	4.7%	0.7%
81~90人	1.3%	-	-	1.5%	-	1.3%	3.7%	1.1%	1.3%	1.2%	1.8%
91~100人	2.1%	-	0.8%	2.7%	-	1.3%	2.4%	2.5%	1.3%	1.2%	1.8%
101人以上	7.6%	6.3%	8.8%	8.7%	2.4%	6.1%	4.9%	8.2%	7.8%	3.5%	6.0%
わからない	4.4%	3.8%	2.4%	3.9%	4.8%	4.6%	4.9%	6.6%	3.2%	1.2%	2.1%
平均人数(人)	36.5	32.2	32.4	39.2	24.9	34.6	32.4	38.2	33.8	31.2	32.9

(15) (今月WEBのプログラムに参加した方)参加学生の「人数」をどう感じましたか。(SA)

	全体	北海道	東北	関東	甲信越	東海	北陸	関西	中国	四国	九州
回答数	3,695	88	127	1,424	96	513	90	826	156	90	285
多すぎと感じた	4.5%	5.0%	5.6%	5.7%	-	2.1%	4.9%	4.5%	3.2%	5.9%	3.2%
やや多いと感じた	17.9%	11.3%	11.3%	19.5%	18.3%	16.5%	13.4%	18.4%	19.5%	11.8%	18.5%
ちょうどよかった	70.3%	68.8%	72.6%	68.4%	65.9%	72.9%	69.5%	71.3%	70.1%	74.1%	71.5%
やや少ないと感じた	6.6%	13.8%	9.7%	5.7%	14.6%	7.5%	11.0%	5.1%	7.1%	8.2%	6.8%
少なすぎと感じた	0.7%	1.3%	0.8%	0.8%	1.2%	1.0%	1.2%	0.7%	-	-	-

(16) (今月WEBのプログラムに参加した方)他の参加学生の「意欲や態度」から影響を受けましたか。(SA)

	全体	北海道	東北	関東	甲信越	東海	北陸	関西	中国	四国	九州
回答数	3,679	87	127	1,419	95	511	88	822	156	89	285
良い影響を受けた	81.0%	72.2%	79.0%	80.1%	74.1%	81.3%	75.3%	82.0%	86.4%	84.5%	85.4%
悪い影響を受けた	1.2%	-	0.8%	1.2%	1.2%	1.3%	2.5%	1.5%	-	2.4%	0.7%
影響は受けなかった	17.8%	27.8%	20.2%	18.8%	24.7%	17.3%	22.2%	16.5%	13.6%	13.1%	13.9%

(17) (今月WEBのプログラムに参加した方)参加したインターンシップ・ワンデー仕事体験に対する「全体的な」満足度を選んでください。(SA)

	全体	北海道	東北	関東	甲信越	東海	北陸	関西	中国	四国	九州
回答数	5,880	154	234	2,185	153	799	155	1,298	273	132	497
満足できた	51.5%	29.8%	30.0%	32.4%	31.6%	32.5%	28.5%	34.4%	28.0%	33.1%	31.2%
どちらかというと満足できた	43.4%	23.4%	22.7%	29.0%	25.6%	29.1%	18.5%	26.4%	26.6%	32.3%	23.7%
どちらかというと満足できなかった	4.3%	2.8%	2.7%	3.1%	3.8%	2.1%	5.3%	2.4%	2.2%	1.6%	1.6%
満足できなかった	0.9%	-	1.4%	0.6%	0.8%	0.7%	1.3%	0.5%	-	0.8%	0.2%

(18) (今月対面式のインターンシップに参加した方)対面式で行われたプログラムの内容をすべて選んでください。(MA)

	全体	北海道	東北	関東	甲信越	東海	北陸	関西	中国	四国	九州
回答数	992	26	31	374	38	150	51	185	50	15	72
ガイダンス(概要・注意事項の説明など)	77.0%	81.0%	81.5%	76.2%	76.5%	78.8%	76.5%	77.8%	70.8%	80.0%	76.1%
業界・企業・仕事内容の説明	67.2%	81.0%	70.4%	68.0%	64.7%	65.6%	68.6%	67.8%	60.4%	73.3%	62.7%
実務体験	47.9%	52.4%	63.0%	45.8%	52.9%	52.3%	54.9%	40.0%	47.9%	80.0%	49.3%
社員の会議、打合せ、商談への同席・同行	12.0%	9.5%	22.2%	10.8%	8.8%	10.6%	9.8%	10.6%	20.8%	26.7%	16.4%
会社見学・工場見学	31.2%	33.3%	33.3%	22.8%	26.5%	37.7%	52.9%	30.0%	41.7%	60.0%	37.3%
仕事理解ができるゲーム	21.2%	9.5%	25.9%	19.6%	14.7%	21.9%	29.4%	23.9%	22.9%	33.3%	16.4%
グループワーク(企画立案、課題解決)	42.8%	33.3%	44.4%	47.9%	38.2%	43.7%	35.3%	42.8%	29.2%	46.7%	31.3%
グループワーク(プレゼンテーション・発表)	36.8%	42.9%	33.3%	40.5%	41.2%	35.1%	31.4%	33.3%	33.3%	33.3%	34.3%
現場社員との座談会・交流会	47.8%	38.1%	48.1%	47.6%	29.4%	48.3%	56.9%	45.6%	58.3%	66.7%	47.8%
社員からのフィードバック	47.5%	61.9%	37.0%	48.1%	35.3%	47.0%	54.9%	45.0%	54.2%	46.7%	47.8%
ビジネススキル研修	6.7%	-	7.4%	8.2%	2.9%	4.6%	7.8%	7.2%	-	-	10.4%

(19) (今月対面式のインターンシップに参加した方)自分を含め学生は何人参加していましたか。複数社参加した方は平均人数を選んでください。(SA)

	全体	北海道	東北	関東	甲信越	東海	北陸	関西	中国	四国	九州
回答数	998	26	31	375	38	152	51	186	51	15	73
1~10人	48.8%	33.3%	63.0%	38.8%	52.9%	54.9%	70.6%	41.8%	63.3%	80.0%	73.5%
11~20人	23.0%	47.6%	22.2%	23.0%	23.5%	24.2%	15.7%	25.3%	18.4%	20.0%	16.2%
21~30人	14.3%	9.5%	11.1%	20.1%	8.8%	11.1%	3.9%	15.9%	8.2%	-	5.9%
31~40人	5.7%	-	3.7%	6.9%	5.9%	3.9%	3.9%	8.8%	2.0%	-	2.9%
41~50人	2.8%	4.8%	-	4.2%	5.9%	1.3%	3.9%	1.6%	2.0%	-	-
51~60人	1.4%	-	-	2.1%	-	2.6%	-	1.1%	-	-	-
61~70人	0.8%	-	-	2.1%	-	-	-	-	-	-	-
71~80人	0.1%	-	-	-	-	0.7%	-	-	-	-	-
81~90人	0.5%	-	-	0.3%	-	-	-	1.6%	2.0%	-	-
91~100人	0.4%	4.8%	-	0.3%	-	-	-	1.1%	-	-	-
101人以上	0.5%	-	-	0.8%	-	-	-	0.5%	-	-	1.5%
わからない	1.6%	-	-	1.6%	2.9%	1.3%	2.0%	2.2%	4.1%	-	-
平均人数(人)	16.4	19.3	10.6	19.7	13.4	14.0	9.7	18.7	12.2	7.6	11.4

(20) (今月対面式のプログラムに参加した方)参加したインターンシップ・ワンデー仕事体験に対する「全体的な」満足度を選んでください。(SA)

	全体	北海道	東北	関東	甲信越	東海	北陸	関西	中国	四国	九州
回答数	990	26	31	371	38	151	49	185	51	15	73
満足できた	71.3%	66.7%	77.8%	69.7%	52.9%	75.7%	78.0%	69.4%	79.6%	86.7%	69.1%
どちらかという満足できた	25.0%	33.3%	18.5%	26.6%	44.1%	20.4%	22.0%	26.1%	14.3%	13.3%	26.5%
どちらかという満足できなかった	2.9%	-	-	2.4%	2.9%	3.3%	-	4.4%	4.1%	-	4.4%
満足できなかった	0.8%	-	3.7%	1.3%	-	0.7%	-	-	2.0%	-	-

(21) (参加経験のある方に質問)他の参加学生について、印象的だった人や、どのような出会いがあったか教えてください。(FA)

割愛

(22) (参加経験のある方に質問)参加して「もっと〇〇だったら良かった」と感じたことはありますか。当てはまるものをすべて選んでください。(MA)

	全体	北海道	東北	関東	甲信越	東海	北陸	関西	中国	四国	九州
回答数	4,738	126	173	1,778	136	673	133	1,021	215	106	377
もっと実際の仕事を体験したかった	37.1%	31.3%	41.8%	37.2%	43.1%	38.5%	32.3%	35.2%	42.3%	44.7%	33.8%
もっと仕事(業界・職種)を深く理解したかった	25.4%	21.7%	23.6%	25.9%	25.0%	27.7%	23.8%	26.0%	22.5%	16.5%	23.6%
もっと幅広くその会社での仕事について知りたかった	20.2%	20.0%	21.2%	19.2%	21.6%	21.6%	16.9%	21.7%	21.6%	18.4%	17.7%
もっと働いている人の雰囲気を知りたかった	39.7%	35.7%	38.8%	41.3%	43.1%	38.6%	30.8%	41.1%	34.7%	41.7%	35.7%
会社・仕事の厳しさ、大変なことなどマイナスな部分も知りたかった	33.8%	27.8%	29.1%	34.1%	43.1%	35.4%	28.5%	35.7%	29.1%	27.2%	31.4%
もっと社員に話を聞きたかった、質問をしたかった	14.7%	13.9%	13.3%	13.8%	15.5%	14.0%	18.5%	15.8%	18.8%	13.6%	14.7%
個々へのフィードバックやアドバイスがあると良かった	21.7%	16.5%	14.5%	22.9%	19.8%	21.4%	18.5%	23.8%	16.9%	20.4%	20.4%
もっと他の参加学生と交流・情報交換をしたかった	20.4%	17.4%	17.0%	20.2%	26.7%	21.0%	17.7%	20.8%	18.3%	21.4%	20.9%
もっと短い時間でよかった	6.1%	6.1%	7.3%	6.2%	6.9%	5.1%	6.9%	6.7%	3.8%	3.9%	6.4%
もっと長い時間で実施してほしかった	8.1%	7.0%	7.3%	7.4%	14.7%	7.9%	6.2%	8.3%	10.3%	7.8%	9.7%
もっと事前準備をしてから参加すればよかった	14.6%	9.6%	18.2%	14.7%	19.0%	15.3%	14.6%	13.6%	17.4%	12.6%	13.1%
もっとリラックスして参加すればよかった	16.1%	16.5%	18.2%	16.3%	16.4%	14.6%	22.3%	16.5%	12.7%	20.4%	14.7%
実際に働いている様子を見学したかった(オフィス・研究所・工場など)	23.7%	21.7%	20.6%	23.1%	32.8%	24.8%	20.8%	22.7%	20.2%	28.2%	28.2%
その他	2.8%	6.1%	4.2%	2.6%	5.2%	2.3%	2.3%	2.9%	1.9%	1.9%	2.7%

(23) インターンシップ・ワンデー仕事体験参加後に企業へお礼状を出したことはありますか。(MA)

	全体	北海道	東北	関東	甲信越	東海	北陸	関西	中国	四国	九州
回答数	4,644	127	169	1,738	136	664	127	995	213	102	373
手紙・ハガキでお礼状を出したことがある	5.2%	8.6%	3.7%	2.9%	4.3%	6.6%	9.6%	4.0%	12.7%	10.1%	10.0%
メールでお礼を伝えたことがある	28.3%	31.9%	31.7%	25.6%	37.9%	30.3%	45.6%	25.1%	33.5%	40.4%	29.0%
マイページやLINEなどのツールでお礼のメッセージを送ったことがある	10.9%	8.6%	8.1%	10.9%	12.9%	12.6%	8.0%	10.5%	9.4%	14.1%	11.1%
お礼状・お礼メールを送ったことはない	62.3%	55.2%	60.2%	66.2%	55.2%	59.5%	47.2%	66.1%	52.4%	46.5%	58.5%

(24) (お礼状・お礼メールを送ったことがある方)送った主な理由を選んでください。(MA)

	全体	北海道	東北	関東	甲信越	東海	北陸	関西	中国	四国	九州
回答数	1,807	61	69	610	63	278	65	343	107	53	158
インターンシップの内容に満足したから	17.3%	17.3%	11.1%	18.6%	11.5%	14.0%	13.2%	21.1%	20.4%	18.9%	13.0%
お世話になった社員にお礼を伝えなかったから	36.1%	38.5%	49.2%	35.6%	28.8%	30.9%	41.2%	35.2%	36.9%	39.6%	41.6%
送ることで良い印象を持ってもらえると考えたから	15.9%	13.5%	14.3%	16.9%	11.5%	16.2%	13.2%	16.9%	11.7%	11.3%	18.2%
送ることがマナーだと習ったから	25.6%	28.8%	19.0%	23.3%	40.4%	32.0%	30.9%	22.5%	26.2%	24.5%	24.7%
その他	5.0%	1.9%	6.3%	5.6%	7.7%	6.8%	1.5%	4.2%	4.9%	5.7%	2.6%

(25) (参加後、お礼状・お礼メールを送らなかった方)送らなかった主な理由を選んでください。(MA)

	全体	北海道	東北	関東	甲信越	東海	北陸	関西	中国	四国	九州
回答数	2,645	65	92	1,050	69	361	63	607	96	46	196
お礼状・お礼メールを送るという考えがそもそもなかったから	59.9%	60.3%	68.1%	61.3%	59.3%	53.6%	54.4%	60.5%	58.2%	47.7%	63.1%
インターンシップに満足できなかったから	1.0%	1.6%	2.2%	0.8%	1.7%	0.8%	-	0.8%	2.0%	-	1.5%
社員と深く関わるプログラムではなかったため	12.4%	11.1%	16.5%	12.7%	5.1%	12.3%	12.3%	12.0%	16.3%	6.8%	12.1%
送らなかったが、どのように送ればいいのか分からなかったから	19.2%	17.5%	15.4%	19.6%	20.3%	20.5%	15.8%	19.1%	23.5%	15.9%	17.2%
業務の妨げになり迷惑になりそうだから	20.4%	19.0%	13.2%	20.4%	23.7%	23.5%	28.1%	18.6%	21.4%	25.0%	18.7%
その他	5.9%	9.5%	5.5%	5.1%	8.5%	8.5%	5.3%	4.7%	4.1%	15.9%	6.6%

(26) 10月～12月の時間的余裕と、インターンシップ・ワンデー仕事体験への参加意欲として当てはまるものを1つ選んでください。(SA)

	全体	北海道	東北	関東	甲信越	東海	北陸	関西	中国	四国	九州
回答数	5,880	154	234	2,185	153	799	155	1,298	273	132	497
時間があり、参加意欲もある	36.9%	30.5%	32.7%	37.0%	27.1%	40.2%	32.5%	36.2%	38.4%	36.3%	39.4%
時間はあるが、参加意欲は無い	3.4%	4.3%	3.6%	3.0%	2.3%	4.2%	2.6%	3.7%	4.4%	2.4%	3.0%
時間はないが、参加意欲はある	31.2%	34.0%	33.2%	32.2%	39.1%	28.6%	26.5%	32.4%	25.1%	27.4%	29.0%
時間がなく、参加意欲も無い	1.3%	0.7%	3.6%	1.2%	1.5%	1.4%	2.0%	1.1%	1.8%	3.2%	0.4%
時間を作るか分からないが、参加意欲はある	24.9%	28.4%	24.1%	24.3%	24.8%	24.4%	33.8%	24.4%	26.2%	26.6%	25.2%
時間を作るか分からず、参加意欲は無い	2.4%	2.1%	2.7%	2.3%	5.3%	1.2%	2.6%	2.1%	4.1%	4.0%	3.0%

(27) 「こんなインターンシップがあったら参加してみたい」と思うものを自由に記入してください。(FA)

割愛