

【2021年10月度】正社員の平均初年度年収推移レポート

Contents

全体の初年度年収推移（未経験者求人・経験者求人別）

業種別初年度年収

職種別初年度年収

本社所在地別初年度年収

概要	P.2
業種別	P.3
職種別	P.4
本社所在地別	P.5
業種・職種 PICK UP	P.6

調査概要

【調査期間】

2021年10月1日～2021年10月31日

【集計対象データ】

該当月に、弊社転職情報サイト「マイナビ転職」に掲載開始された求人情報から、下記除外対象データを除き集計。

除外対象：雇用形態が正社員以外、初年度年収未設定、初年度年収金額が100万円以下の案件、2000万円以上の案件

※厚生労働省「国民生活基礎調査 所得の分布状況」を元に、所得金額上側1%を本レポートでは外れ値として設定

【初年度年収の計算方法】

マイナビ転職では、初年度年収は各求人ごとに幅をもって記載されている。

当レポートでは各求人に掲載されている初年度年収の下限と上限の中間の値を平均値として「初年度年収」を算出した。

例：マイナビ転職上で初年度年収が400万～550万円だった場合、当レポート上の1案件あたりの初年度年収は475万円と計算

【未経験者・経験者募集求人の区分方法】

マイナビ転職内で設定されたコードに基づいて、以下のように区分した。

未経験者求人：職種・業種ともに未経験OKの求人／経験者求人：職種・業種いずれか、または両方の経験を問う求人

【本社所在地設定方法】

マイナビ転職の求人内において、本社窓口として設定された県をもとにエリア区分を行った（不明分を除く）。

【エリア区分】

関東：東京都、神奈川県、埼玉県、千葉県、栃木県、茨城県、群馬県

関西：大阪府、兵庫県、京都府、滋賀県、奈良県、和歌山県

東海：愛知県、静岡県、岐阜県、三重県

北海道・東北：北海道、宮城県、青森県、岩手県、秋田県、山形県、福島県

甲信越・北陸：新潟県、富山県、石川県、福井県、山梨県、長野県

中国・四国：広島県、岡山県、鳥取県、島根県、山口県、香川県、徳島県、愛媛県、高知県

九州・沖縄：福岡県、佐賀県、長崎県、熊本県、大分県、宮崎県、鹿児島県、沖縄県

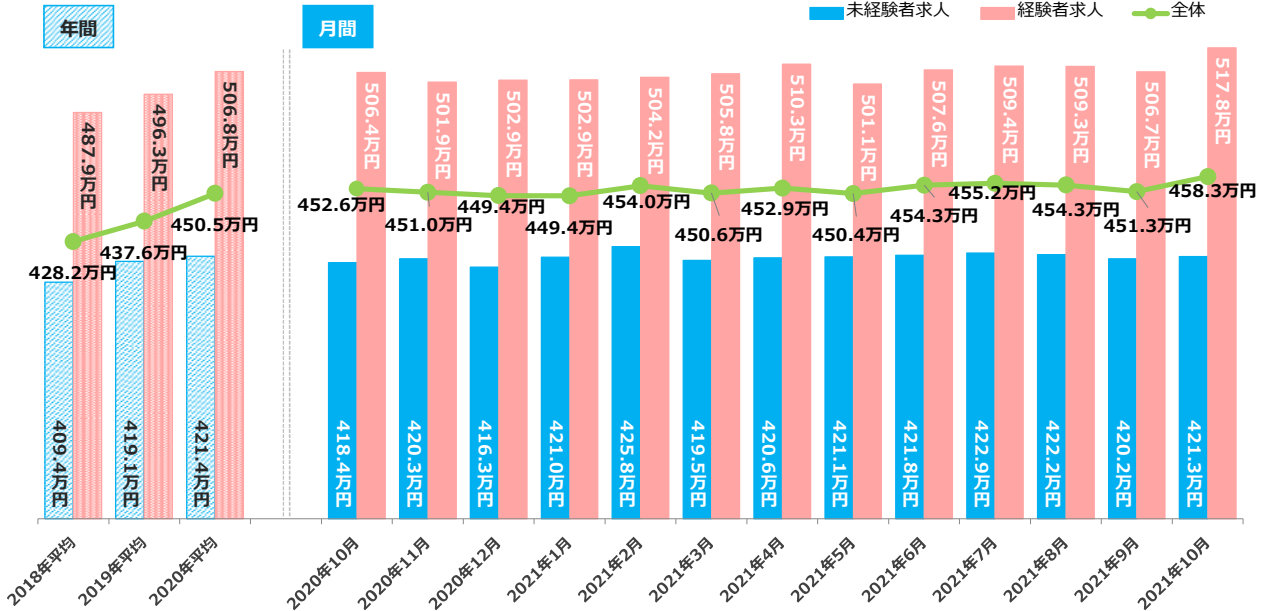
10月の全国平均初年度年収は458.3万円で、前年同月から5.7万円の増加

10月の全国平均初年度年収は、458.3万円（前月451.3万円、前年同月452.6万円）で前月から7.0万円の増加、前年同月から5.7万円増加しています。

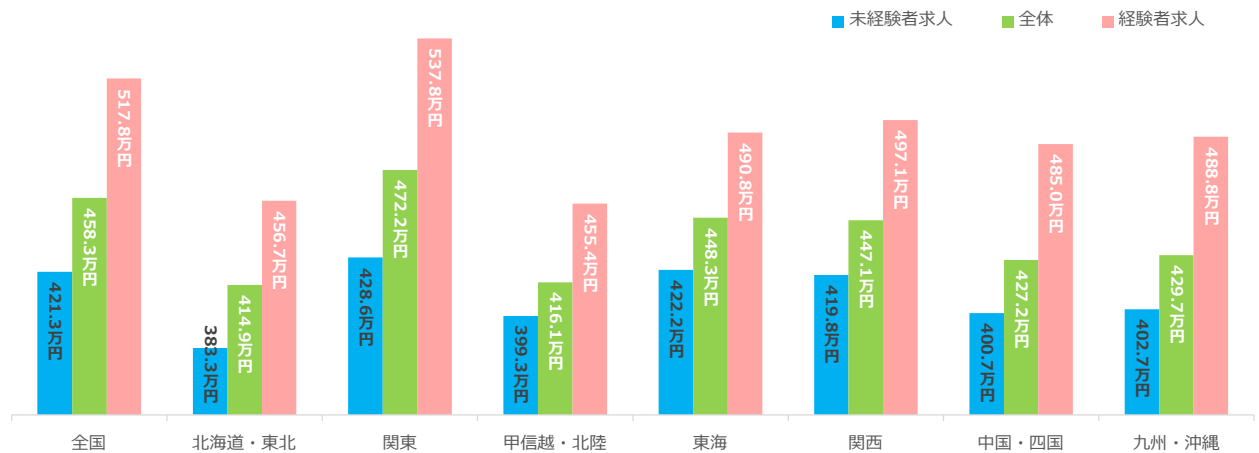
エリア別では「関東」が最も高く472.2万円、次いで「東海」が448.3万円、「関西」が447.1万円となりました。

業種別にみると、全体では「コンサルティング」が523.2万円と最も高く、未経験者求人では「コンサルティング」が487.8万円、経験者求人では「コンサルティング」が574.4万円と最も高くなりました。

2.<全国>募集条件別平均初年度年収推移



3.<本社所在地エリア別>10月の募集条件別平均初年度年収



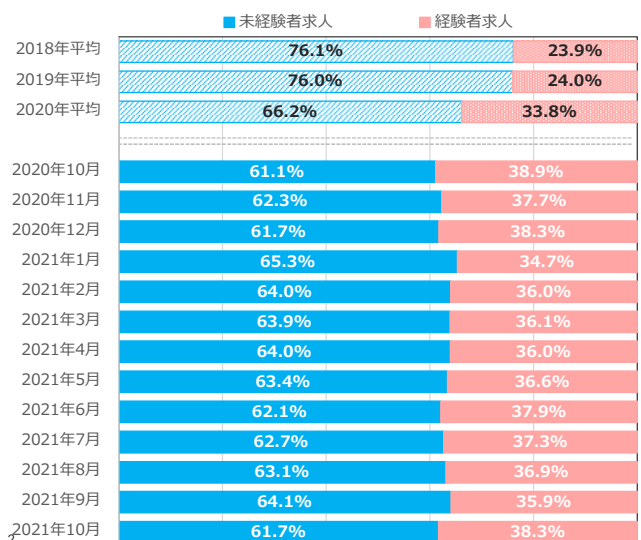
4.10月の平均初年度年収が高い業種

【全体】平均初年度年収が高い業種	当月初年度年収
コンサルティング	523.2万円
IT・通信・インターネット	513.4万円
不動産・建設・設備	482.2万円

【未経験者求人】平均初年度年収が高い業種	当月初年度年収
コンサルティング	487.8万円
IT・通信・インターネット	457.6万円
不動産・建設・設備	454.1万円

【経験者求人】平均初年度年収が高い業種	当月初年度年収
コンサルティング	574.4万円
金融・保険	570.9万円
IT・通信・インターネット	546.9万円

5.掲載求人の募集条件比率推移



1. ＜業種別＞10月の平均初年度年収推移

業種（大分類）	全体	未経験求人	経験者求人
IT・通信・インターネット	513.4万円	457.6万円	546.9万円
コンサルティング	523.2万円	487.8万円	574.4万円
サービス・レジャー	404.0万円	393.4万円	450.8万円
マスコミ・広告・デザイン	434.0万円	400.1万円	497.5万円
メーカー	459.5万円	413.2万円	515.9万円
運輸・交通・物流・倉庫	415.3万円	408.0万円	440.5万円
環境・エネルギー	462.0万円	440.0万円	534.9万円

業種（大分類）	全体	未経験求人	経験者求人
金融・保険	481.8万円	407.2万円	570.9万円
公的機関・その他	388.6万円	382.1万円	415.4万円
商社	429.2万円	396.5万円	475.2万円
不動産・建設・設備	482.2万円	454.1万円	528.9万円
流通・小売・フード	419.9万円	399.4万円	480.5万円
全体 平均	458.3万円	421.3万円	517.8万円

※サンプル数10未満は“-”と記載

2. ＜業種別＞10月の平均初年度年収が高かった業種

【全体】平均初年度年収が高い業種	当月
コンサルティング	523.2万円
IT・通信・インターネット	513.4万円
不動産・建設・設備	482.2万円

【未経験者】平均初年度年収が高い業種	当月
コンサルティング	487.8万円
IT・通信・インターネット	457.6万円
不動産・建設・設備	454.1万円

【経験者】平均初年度年収が高い業種	当月
コンサルティング	574.4万円
金融・保険	570.9万円
IT・通信・インターネット	546.9万円

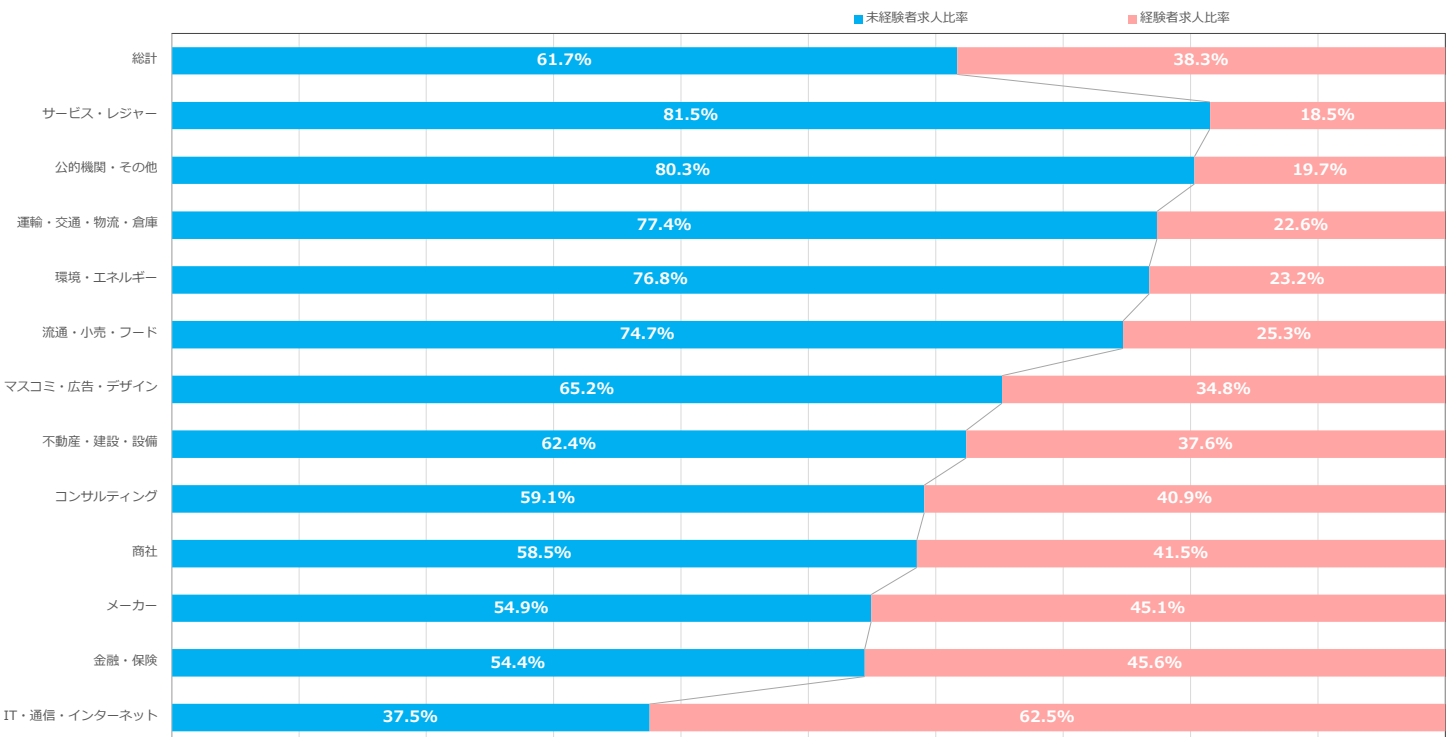
3. ＜業種別＞前年同月と比べて平均初年度年収が増加した業種

【全体】平均初年度年収が増加した業種	前年同月比
環境・エネルギー	106.1%
メーカー	104.9%
商社	104.6%

【未経験者】平均初年度年収が増加した業種	前年同月比
環境・エネルギー	108.1%
公的機関・その他	106.6%
メーカー	103.9%

【経験者】平均初年度年収が増加した業種	前年同月比
マスコミ・広告・デザイン	107.8%
環境・エネルギー	105.2%
メーカー	105.1%

2. ＜業種別＞10月の応募条件比率



※サンプル数10未満が含まれる業種は非表示

1. <職種別> 10月の平均初年度年収推移

職種（大分類）	全体	未経験求人	経験者求人	職種（大分類）	全体	未経験求人	経験者求人
ITエンジニア	544.8万円	492.7万円	563.1万円	技能工・設備・配送・農林水産 他	399.2万円	389.5万円	452.9万円
WEB・インターネット・ゲーム	491.6万円	438.0万円	515.8万円	建築・土木	507.4万円	465.9万円	544.8万円
クリエイティブ	425.0万円	396.9万円	466.3万円	公共サービス	406.3万円	391.3万円	-
コンサルタント・金融・不動産専門職	565.2万円	538.8万円	592.9万円	電気・電子・機械・半導体	491.4万円	438.9万円	529.5万円
医薬・食品・化学・素材	446.9万円	391.7万円	493.4万円	販売・フード・アミューズメント	402.2万円	400.1万円	413.6万円
医療・福祉	376.9万円	372.6万円	396.4万円	美容・ブライダル・ホテル・交通	414.2万円	411.4万円	-
営業	461.6万円	447.1万円	499.0万円	保育・教育・通訳	387.0万円	386.3万円	-
管理・事務	406.9万円	370.3万円	475.0万円	全体 平均	458.3万円	421.3万円	517.8万円
企画・経営	496.5万円	443.1万円	537.9万円				

※サンプル数10未満は“-”と記載

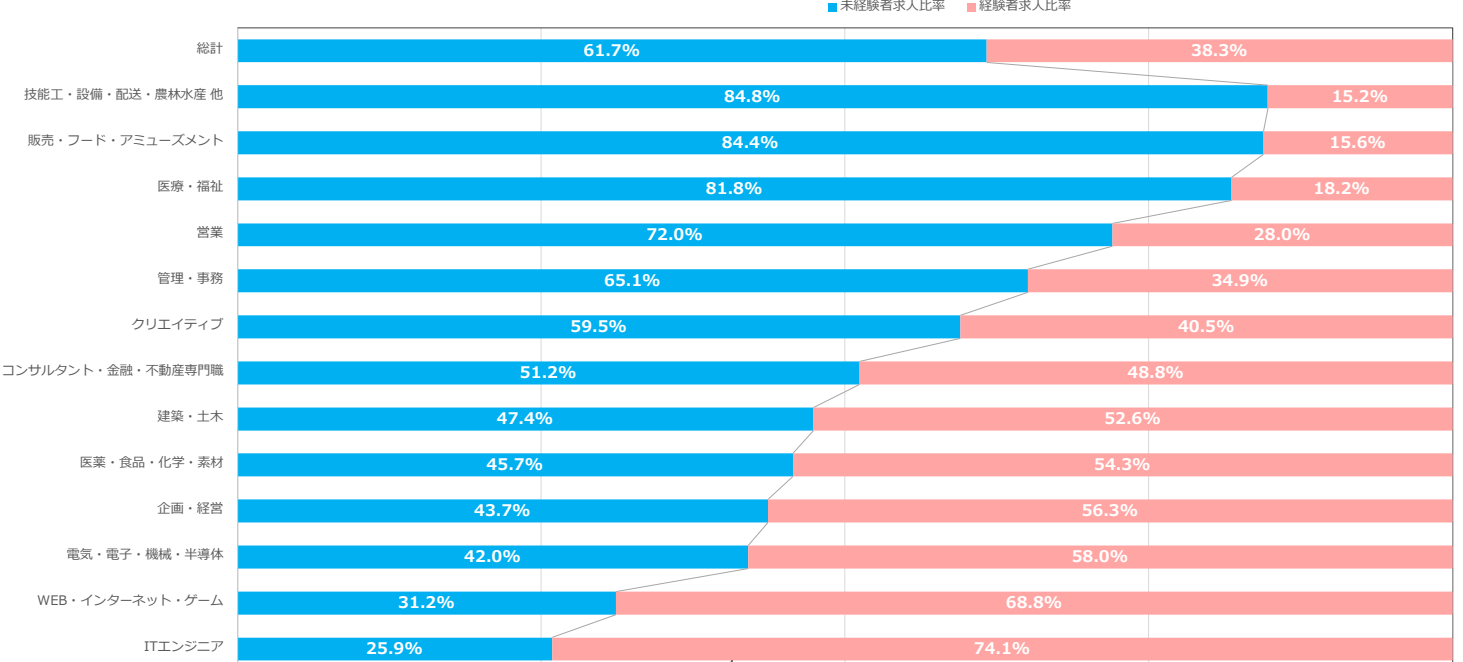
2. <職種別> 10月の初年度年収が高かった職種

【全体】平均初年度年収が高い職種	当月	【未経験者】平均初年度年収が高い職種	当月	【経験者】平均初年度年収が高い職種	当月
コンサルタント・金融・不動産専門職	565.2万円	コンサルタント・金融・不動産専門職	538.8万円	コンサルタント・金融・不動産専門職	592.9万円
ITエンジニア	544.8万円	ITエンジニア	492.7万円	ITエンジニア	563.1万円
建築・土木	507.4万円	建築・土木	465.9万円	建築・土木	544.8万円

3. <職種別> 前年同月と比べて初年度年収が増加した職種

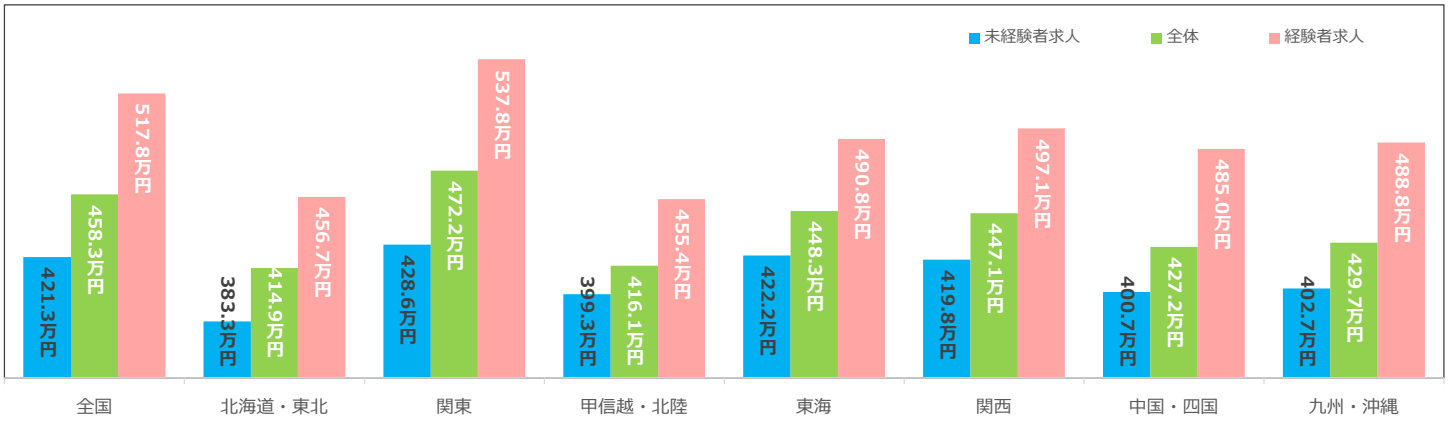
【全体】平均初年度年収が増加した職種	前年同月比	【未経験者】平均初年度年収が増加した職種	前年同月比	【経験者】平均初年度年収が増加した職種	前年同月比
WEB・インターネット・ゲーム	105.2%	電気・電子・機械・半導体	106.1%	美容・ブライダル・ホテル・交通	133.7%
電気・電子・機械・半導体	103.9%	医薬・食品・化学・素材	104.8%	技能工・設備・配送・農林水産 他	106.9%
公共サービス	103.3%	企画・経営	104.4%	公共サービス	106.5%

2. <職種別> 10月の応募条件比率

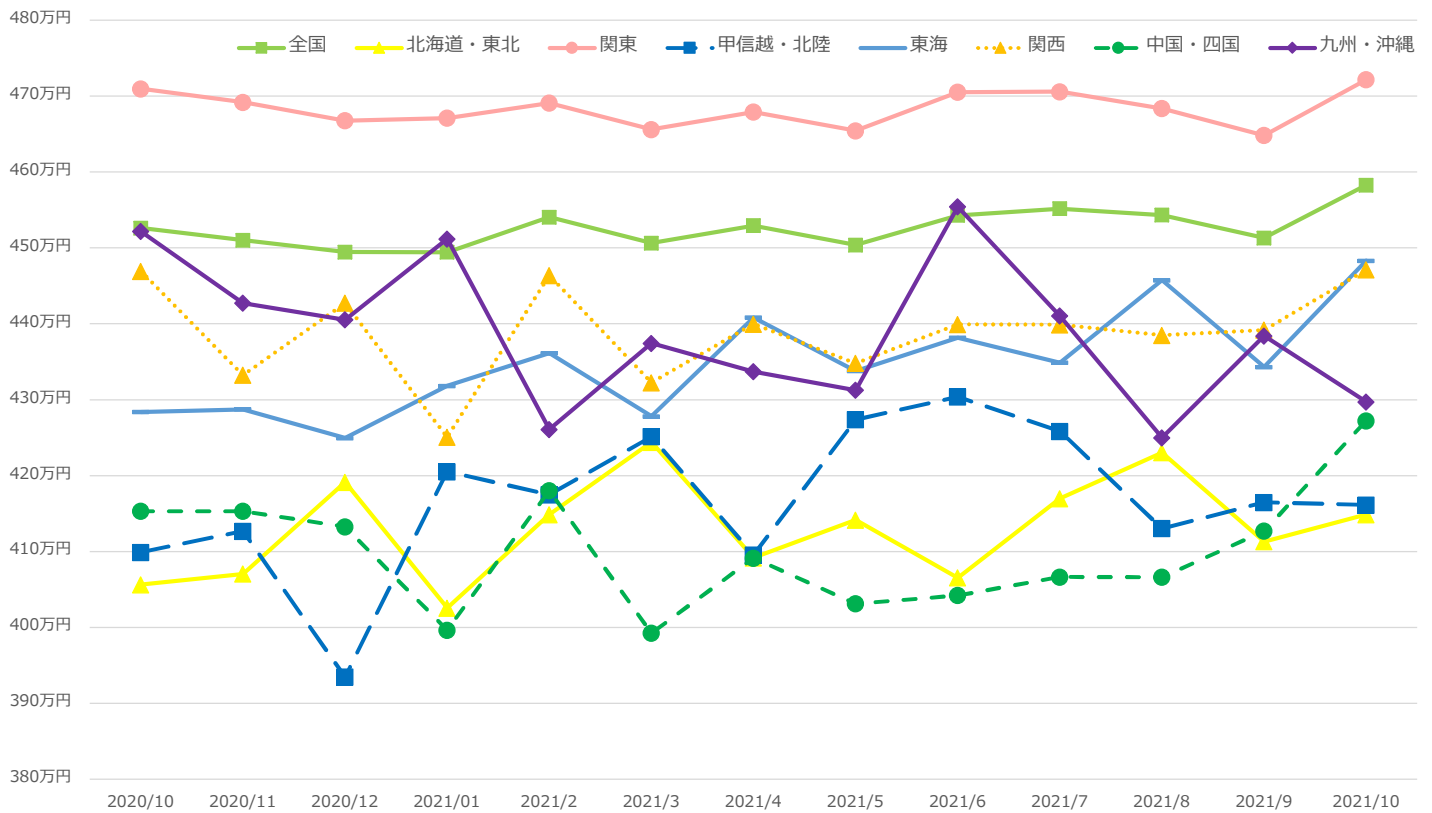


※サンプル数10未満が含まれる職種は非表示

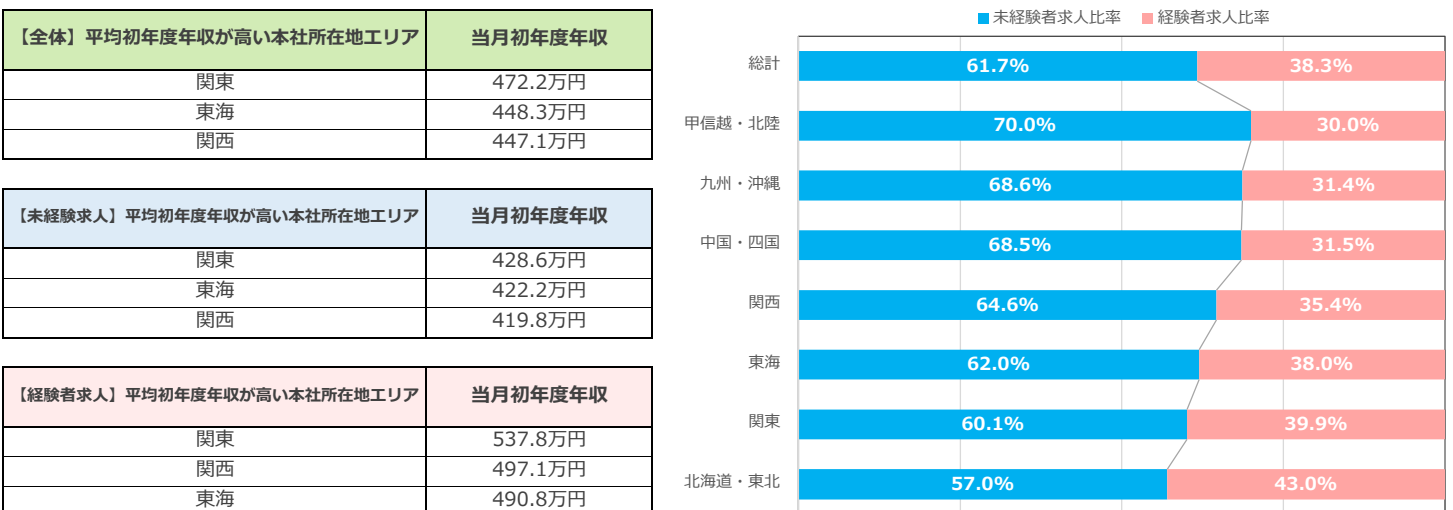
1. ＜本社所在地エリア別＞10月の募集条件別平均初年度年収



2. ＜本社所在地エリア別＞平均初年度年収推移



2. ＜本社所在地エリア別＞10月の募集条件比率

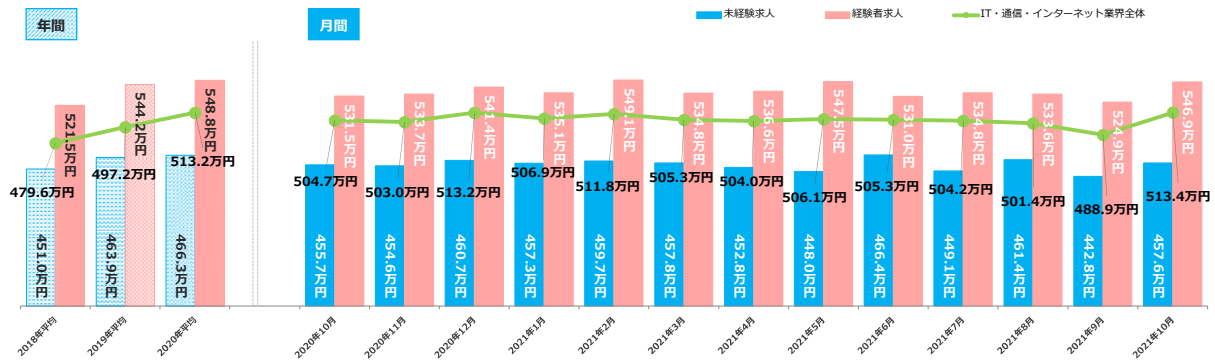


【全体】平均初年度年収が高い本社所在地エリア	当月初年度年収
関東	472.2万円
東海	448.3万円
関西	447.1万円

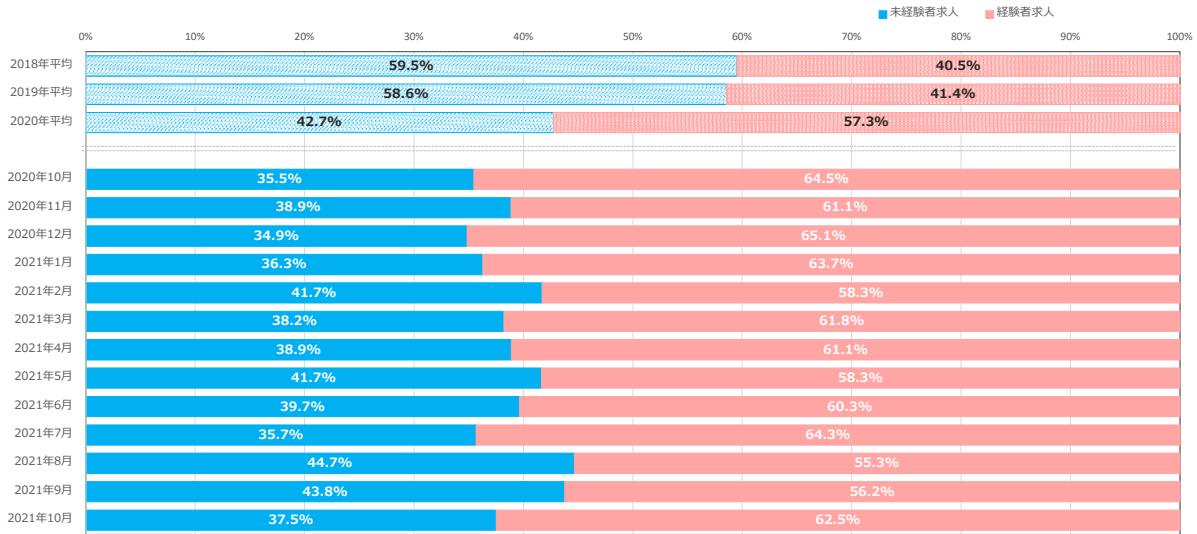
【未経験求人】平均初年度年収が高い本社所在地エリア	当月初年度年収
関東	428.6万円
東海	422.2万円
関西	419.8万円

【経験者求人】平均初年度年収が高い本社所在地エリア	当月初年度年収
関東	537.8万円
関西	497.1万円
東海	490.8万円

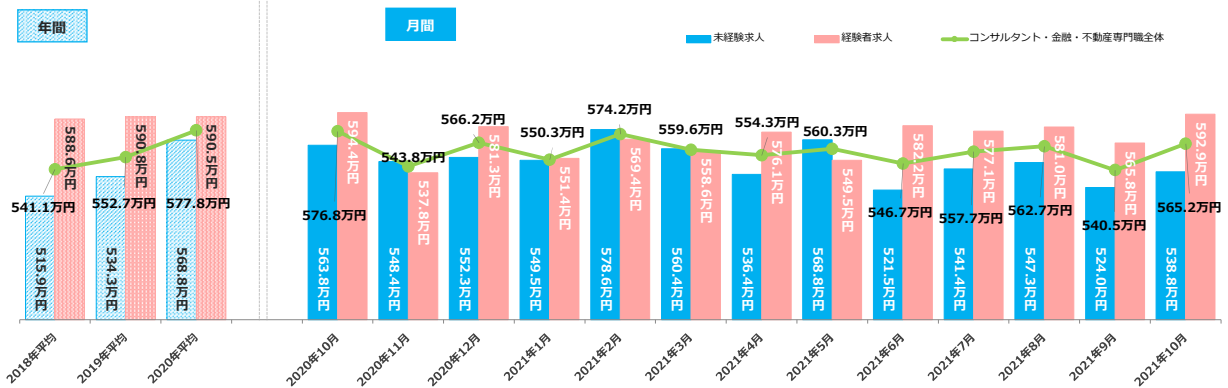
1. <業種> 当月の掲載求人のうち経験者求人比率が最も高かった【IT・通信・インターネット】の推移



1-2. <業種> 【IT・通信・インターネット】 求人募集条件比率推移



2. <職種> 当月の掲載求人のうち平均初年度年収の金額が最も高かった【コンサルタント・金融・不動産専門職】の推移



2-2. <職種> 【コンサルタント・金融・不動産専門職】 求人募集条件比率推移

