

# 【2021年12月度】正社員の平均初年度年収推移レポート

## Contents

全体の初年度年収推移（未経験者求人・経験者求人別）

---

業種別初年度年収

---

職種別初年度年収

---

本社所在地別初年度年収

---

概要	P.2
業種別	P.3
職種別	P.4
本社所在地別	P.5
業種・職種 PICK UP	P.6

## 調査概要

### 【調査期間】

2021年12月1日～2021年12月31日

### 【集計対象データ】

該当月に、弊社転職情報サイト「マイナビ転職」に掲載開始された求人情報から、下記除外対象データを除き集計。

除外対象：雇用形態が正社員以外、初年度年収未設定、初年度年収金額が100万円以下の案件、2000万円以上の案件

※厚生労働省「国民生活基礎調査 所得の分布状況」を元に、所得金額上側1%を本レポートでは外れ値として設定

### 【初年度年収の計算方法】

マイナビ転職では、初年度年収は各求人ごとに幅をもって記載されている。

当レポートでは各求人に掲載されている初年度年収の下限と上限の中間の値を平均値として「初年度年収」を算出した。

例：マイナビ転職上で初年度年収が400万～550万円だった場合、当レポート上の1案件あたりの初年度年収は475万円と計算

### 【未経験者・経験者募集求人の区分方法】

マイナビ転職内で設定されたコードに基づいて、以下のように区分した。

未経験者求人：職種・業種ともに未経験OKの求人／経験者求人：職種・業種いずれか、または両方の経験を問う求人

### 【本社所在地設定方法】

マイナビ転職の求人内において、本社窓口として設定された県をもとにエリア区分を行った（不明分を除く）。

### 【エリア区分】

関東：東京都、神奈川県、埼玉県、千葉県、栃木県、茨城県、群馬県

関西：大阪府、兵庫県、京都府、滋賀県、奈良県、和歌山県

東海：愛知県、静岡県、岐阜県、三重県

北海道・東北：北海道、宮城県、青森県、岩手県、秋田県、山形県、福島県

甲信越・北陸：新潟県、富山県、石川県、福井県、山梨県、長野県

中国・四国：広島県、岡山県、鳥取県、島根県、山口県、香川県、徳島県、愛媛県、高知県

九州・沖縄：福岡県、佐賀県、長崎県、熊本県、大分県、宮崎県、鹿児島県、沖縄県

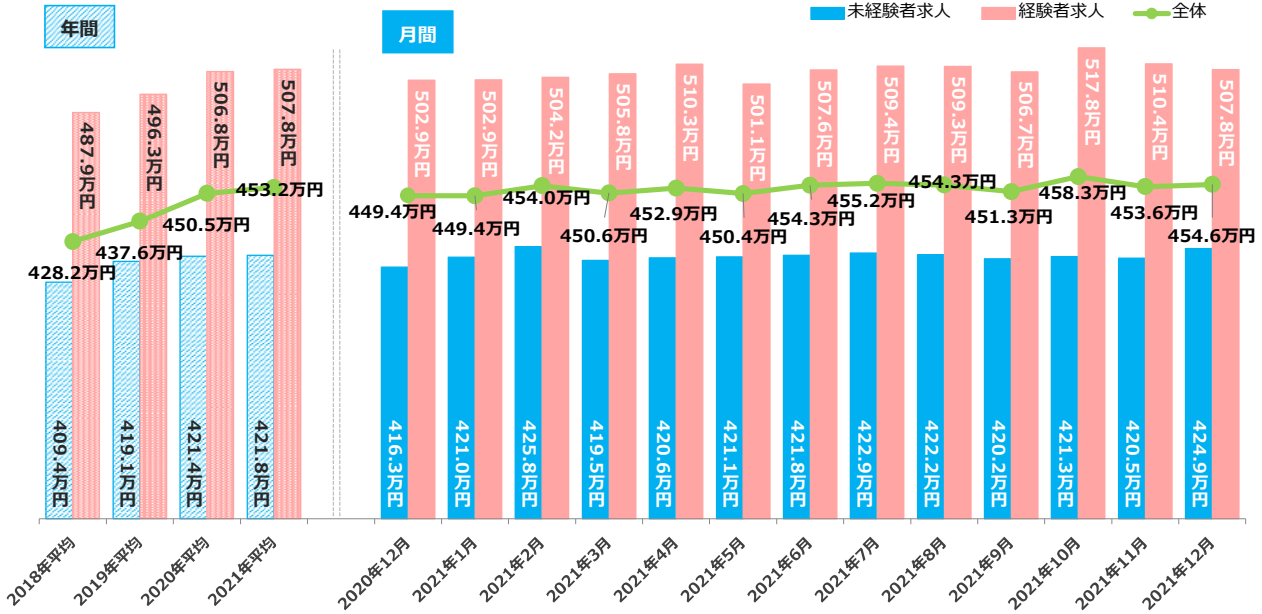
## 12月の全国平均初年度年収は454.6万円で、前年同月から5.2万円の増加

12月の全国平均初年度年収は、454.6万円（前月453.6万円、前年同月449.4万円）で前月から1.0万円の増加、前年同月から5.2万円増加しています。

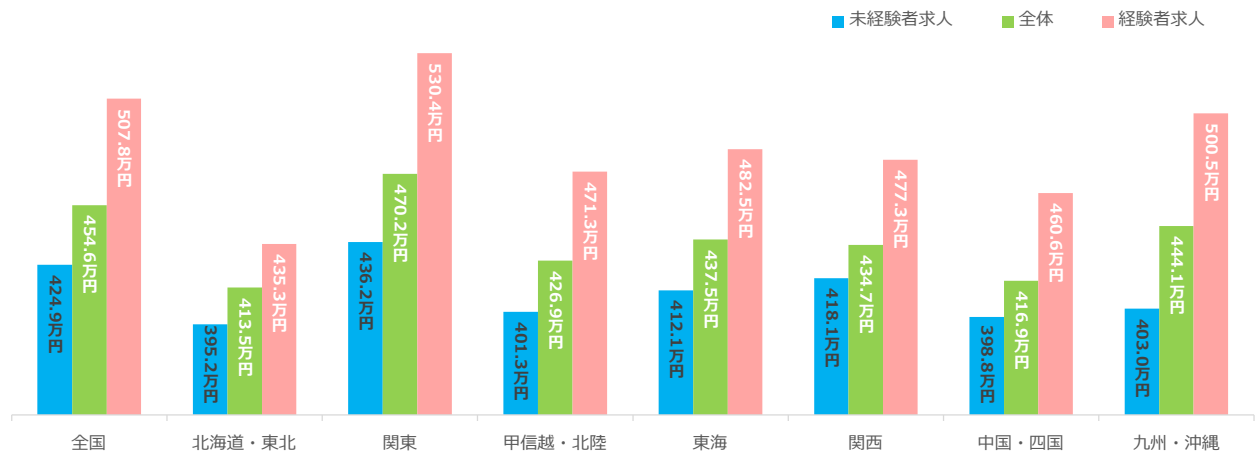
エリア別では「関東」が最も高く470.2万円、次いで「九州・沖縄」が444.1万円、「東海」が437.5万円となりました。

業種別にみると、全体では「コンサルティング」が499.9万円と最も高く、未経験者求人では「コンサルティング」が475.5万円、経験者求人では「金融・保険」が561.4万円と最も高くなりました。

### 2.<全国>募集条件別平均初年度年収推移



### 3.<本社所在地エリア別>12月の募集条件別平均初年度年収



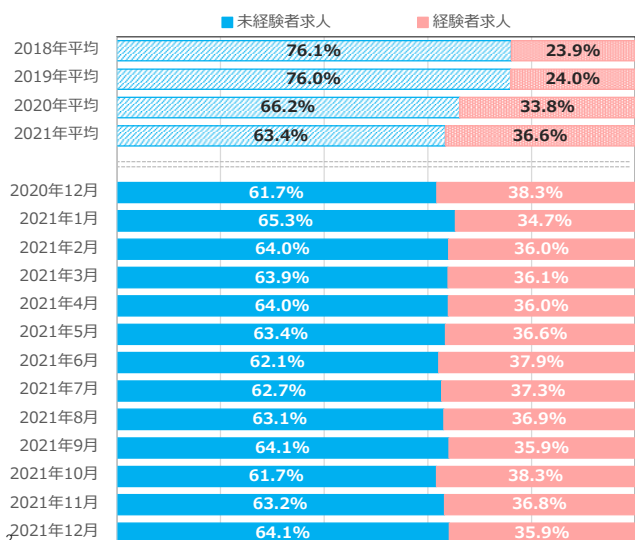
### 4.12月の平均初年度年収が高い業種

【全体】平均初年度年収が高い業種	当月初年度年収
コンサルティング	499.9万円
IT・通信・インターネット	497.8万円
不動産・建設・設備	473.7万円

【未経験者求人】平均初年度年収が高い業種	当月初年度年収
コンサルティング	475.5万円
IT・通信・インターネット	457.7万円
不動産・建設・設備	453.1万円

【経験者求人】平均初年度年収が高い業種	当月初年度年収
金融・保険	561.4万円
コンサルティング	555.6万円
IT・通信・インターネット	537.7万円

### 5.掲載求人の募集条件比率推移



1. ＜業種別＞12月の平均初年度年収推移

業種（大分類）	全体	未経験求人	経験者求人
IT・通信・インターネット	497.8万円	457.7万円	537.7万円
コンサルティング	499.9万円	475.5万円	555.6万円
サービス・レジャー	397.3万円	387.8万円	444.3万円
マスコミ・広告・デザイン	420.0万円	402.5万円	459.0万円
メーカー	435.4万円	403.7万円	495.8万円
運輸・交通・物流・倉庫	411.6万円	407.8万円	437.8万円
環境・エネルギー	431.8万円	413.4万円	502.7万円

業種（大分類）	全体	未経験求人	経験者求人
金融・保険	471.3万円	431.7万円	561.4万円
公的機関・その他	388.3万円	373.2万円	441.1万円
商社	401.6万円	389.1万円	445.1万円
不動産・建設・設備	473.7万円	453.1万円	518.6万円
流通・小売・フード	408.3万円	400.5万円	441.5万円
<b>全体 平均</b>	<b>441.5万円</b>	<b>416.8万円</b>	<b>500.4万円</b>

※サンプル数10未満は“-”と記載

2. ＜業種別＞12月の平均初年度年収が高かった業種

【全体】平均初年度年収が高い業種	当月
コンサルティング	499.9万円
IT・通信・インターネット	497.8万円
不動産・建設・設備	473.7万円

【未経験者】平均初年度年収が高い業種	当月
コンサルティング	475.5万円
IT・通信・インターネット	457.7万円
不動産・建設・設備	453.1万円

【経験者】平均初年度年収が高い業種	当月
金融・保険	561.4万円
コンサルティング	555.6万円
IT・通信・インターネット	537.7万円

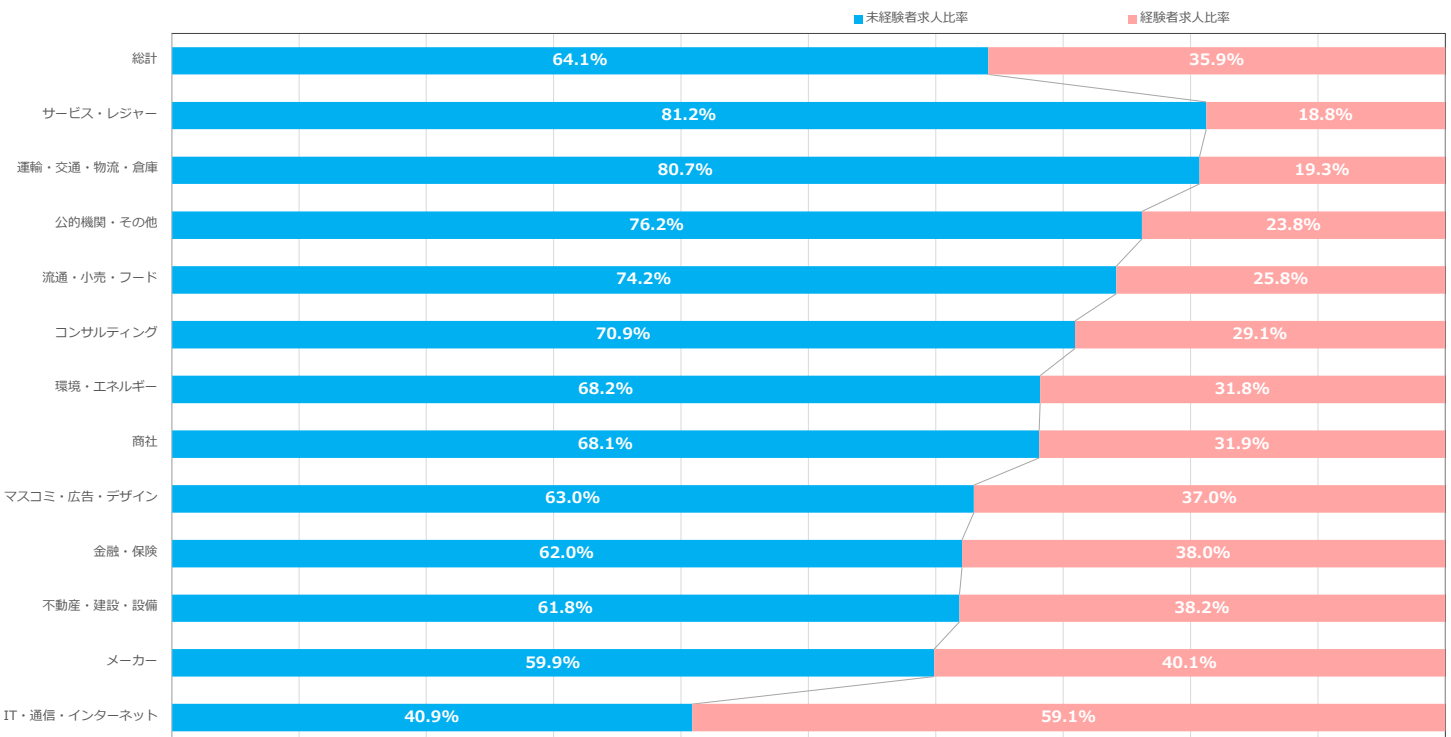
3. ＜業種別＞前年同月と比べて平均初年度年収が増加した業種

【全体】平均初年度年収が増加した業種	前年同月比
金融・保険	110.8%
マスコミ・広告・デザイン	106.6%
公的機関・その他	105.7%

【未経験者】平均初年度年収が増加した業種	前年同月比
金融・保険	123.4%
公的機関・その他	104.9%
サービス・レジャー	104.4%

【経験者】平均初年度年収が増加した業種	前年同月比
コンサルティング	115.3%
マスコミ・広告・デザイン	113.1%
公的機関・その他	110.2%

2. ＜業種別＞12月の応募条件比率



※サンプル数10未満が含まれる業種は非表示

1. <職種別> 12月の平均初年度年収推移

職種（大分類）	全体	未経験求人	経験者求人
ITエンジニア	534.6万円	476.2万円	556.8万円
WEB・インターネット・ゲーム	498.7万円	447.7万円	523.4万円
クリエイティブ	446.6万円	410.7万円	489.3万円
コンサルタント・金融・不動産専門職	550.5万円	521.8万円	587.9万円
医薬・食品・化学・素材	459.2万円	411.0万円	501.3万円
医療・福祉	367.6万円	361.6万円	394.4万円
営業	464.0万円	458.4万円	481.0万円
管理・事務	407.1万円	370.1万円	468.5万円
企画・経営	504.6万円	458.3万円	546.6万円

職種（大分類）	全体	未経験求人	経験者求人
技能工・設備・配送・農林水産 他	393.3万円	390.0万円	414.6万円
建築・土木	503.7万円	466.9万円	542.4万円
公共サービス	444.4万円	421.4万円	-
電気・電子・機械・半導体	465.1万円	418.1万円	509.8万円
販売・フード・アミューズメント	406.4万円	403.6万円	419.6万円
美容・ブライダル・ホテル・交通	435.8万円	435.8万円	-
保育・教育・通訳	398.1万円	394.7万円	421.4万円
<b>全体 平均</b>	<b>454.6万円</b>	<b>424.9万円</b>	<b>507.8万円</b>

※サンプル数10未満は“-”と記載

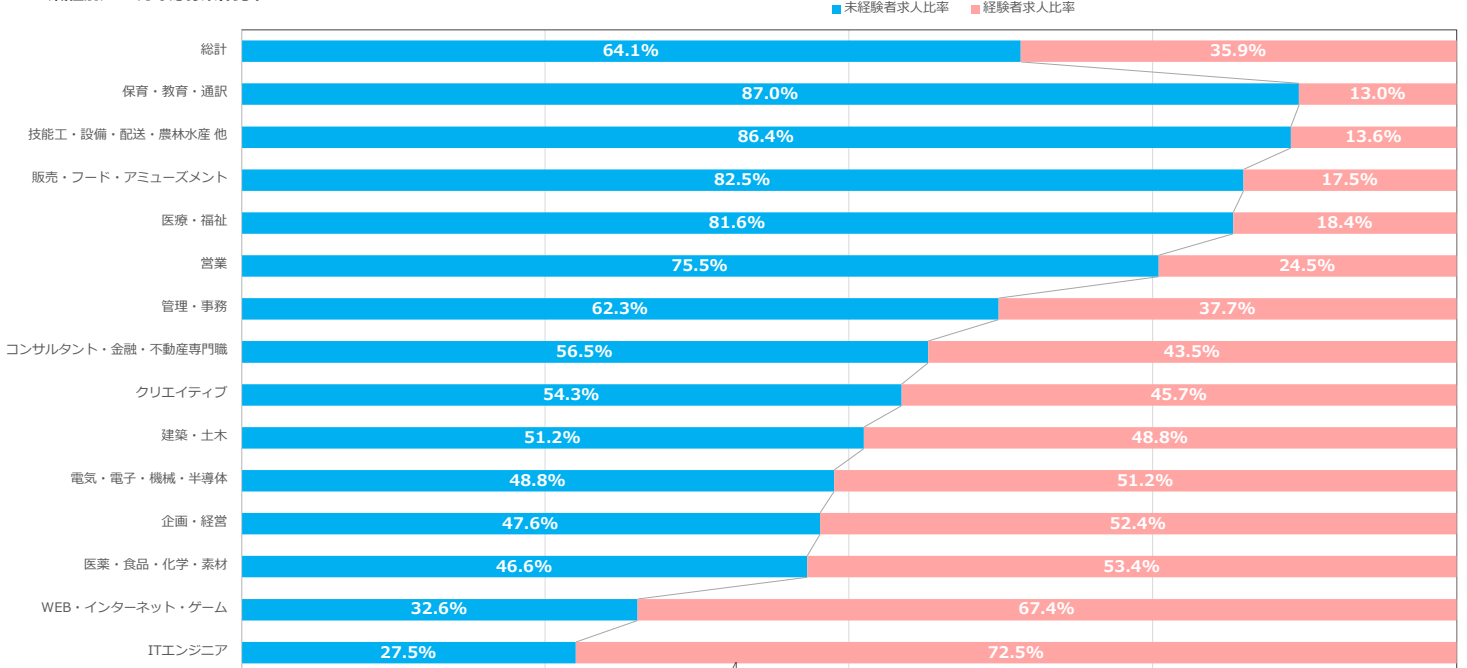
2. <職種別> 12月の初年度年収が高かった職種

【全体】平均初年度年収が高い職種	当月	【未経験者】平均初年度年収が高い職種	当月	【経験者】平均初年度年収が高い職種	当月
コンサルタント・金融・不動産専門職	550.5万円	コンサルタント・金融・不動産専門職	521.8万円	コンサルタント・金融・不動産専門職	587.9万円
ITエンジニア	534.6万円	ITエンジニア	476.2万円	ITエンジニア	556.8万円
企画・経営	504.6万円	建築・土木	466.9万円	企画・経営	546.6万円

3. <職種別> 前年同月と比べて初年度年収が増加した職種

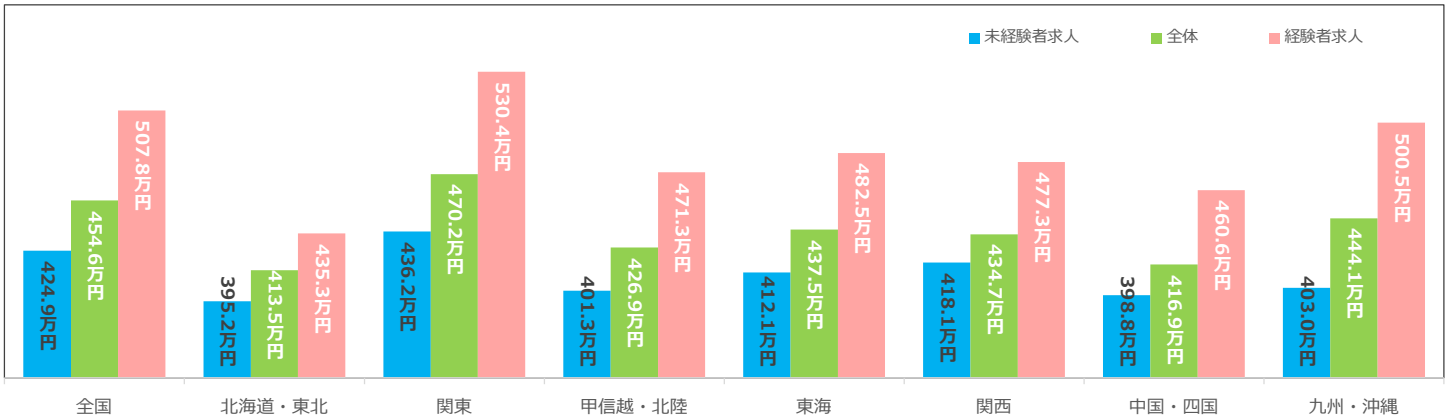
【全体】平均初年度年収が増加した職種	前年同月比	【未経験者】平均初年度年収が増加した職種	前年同月比	【経験者】平均初年度年収が増加した職種	前年同月比
医療・福祉	109.2%	美容・ブライダル・ホテル・交通	108.0%	クリエイティブ	111.5%
クリエイティブ	107.8%	医薬・食品・化学・素材	107.9%	医薬・食品・化学・素材	109.7%
公共サービス	106.7%	公共サービス	107.0%	公共サービス	107.1%

2. <職種別> 12月の応募条件比率

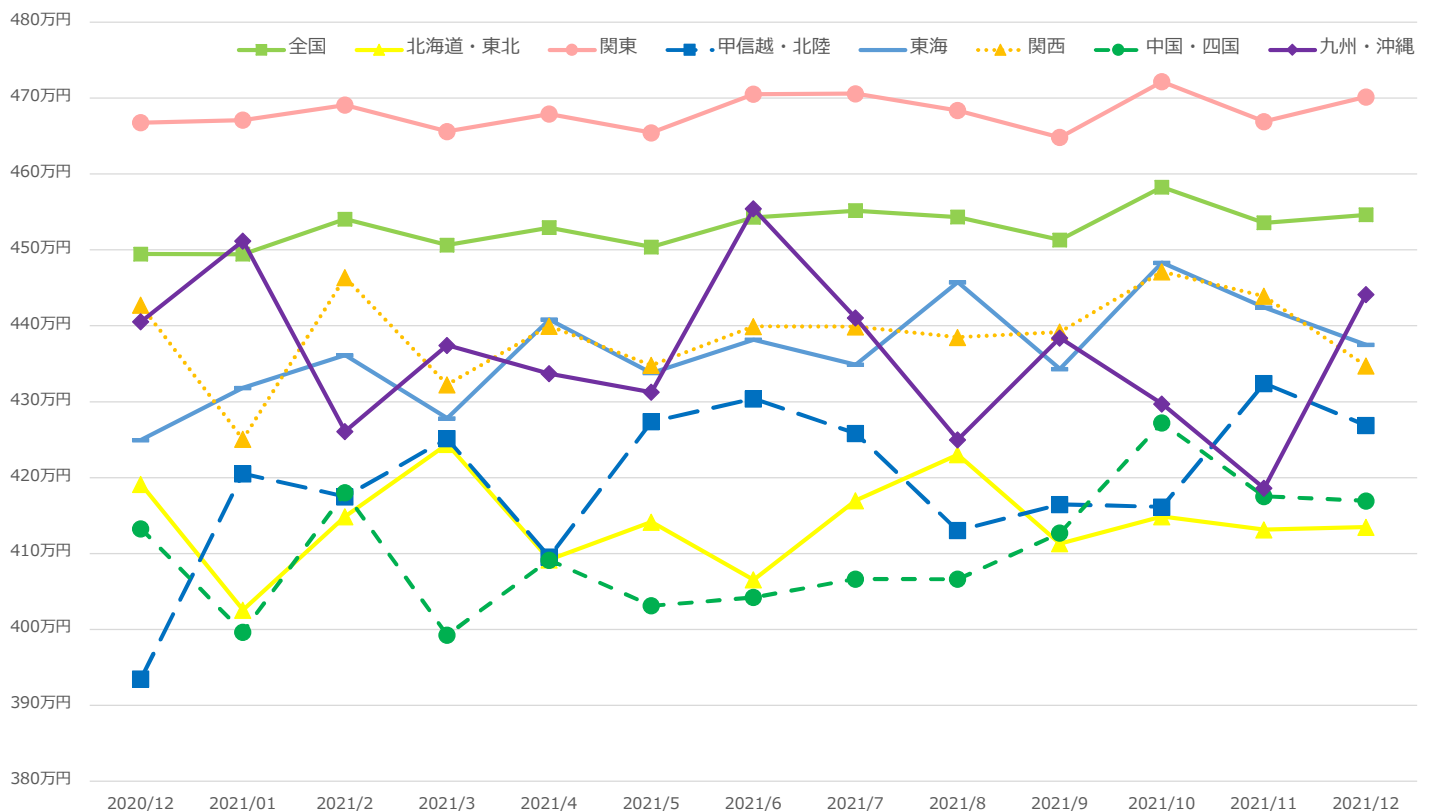


※サンプル数10未満が含まれる職種は非表示

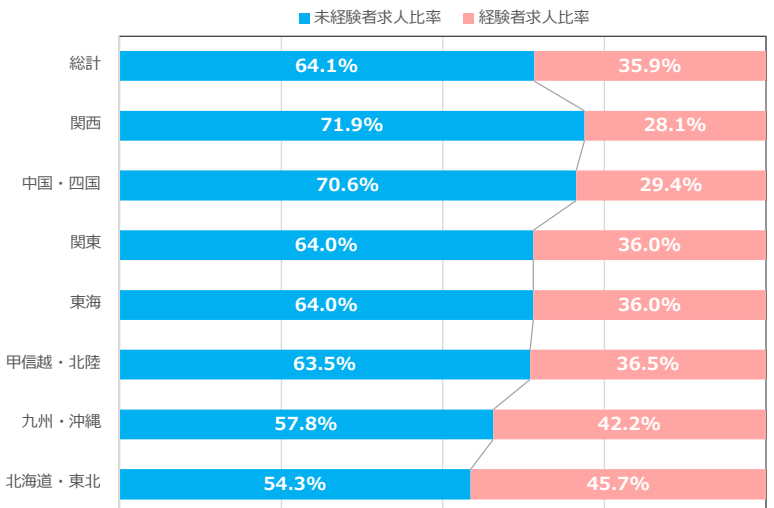
1. ＜本社所在地エリア別＞12月の募集条件別平均初年度年収



2. ＜本社所在地エリア別＞平均初年度年収推移



2. ＜本社所在地エリア別＞12月の募集条件比率



【全体】平均初年度年収が高い本社所在地エリア	当月初年度年収
関東	470.2万円
九州・沖縄	444.1万円
東海	437.5万円

【未経験求人】平均初年度年収が高い本社所在地エリア	当月初年度年収
関東	436.2万円
関西	418.1万円
東海	412.1万円

【経験者求人】平均初年度年収が高い本社所在地エリア	当月初年度年収
関東	530.4万円
九州・沖縄	500.5万円
東海	482.5万円