

【2022年1月度】正社員の平均初年度年収推移レポート

Contents

全体の初年度年収推移（未経験者求人・経験者求人別）

業種別初年度年収

職種別初年度年収

本社所在地別初年度年収

概要	P.2
業種別	P.3
職種別	P.4
本社所在地別	P.5
業種・職種 PICK UP	P.6

調査概要

【調査期間】

2022年1月1日 ~ 2022年1月31日

【集計対象データ】

該当月に、弊社転職情報サイト「マイナビ転職」に掲載開始された求人情報から、下記除外対象データを除き集計。
除外対象：雇用形態が正社員以外、初年度年収未設定、初年度年収金額が100万円以下の案件、2000万円以上の案件
厚生労働省「国民生活基礎調査 所得の分布状況」を元に、所得金額上側1%を本レポートでは外れ値として設定

【初年度年収の計算方法】

マイナビ転職では、初年度年収は各求人ごとに幅をもって記載されている。
当レポートでは各求人に掲載されている初年度年収の下限と上限の中間の値を平均値として「初年度年収」を算出した。
例：マイナビ転職上で初年度年収が400万～550万円だった場合、当レポート上の1案件あたりの初年度年収は475万円と計算

【未経験者・経験者募集求人の区分方法】

マイナビ転職内で設定されたコードに基づいて、以下のように区分した。
未経験者求人：職種・業種ともに未経験OKの求人 / 経験者求人：職種・業種いずれか、または両方の経験を問う求人

【本社所在地設定方法】

マイナビ転職の求人内において、本社窓口として設定された県をもとにエリア区分を行った（不明分を除く）。

【エリア区分】

関東：東京都、神奈川県、埼玉県、千葉県、栃木県、茨城県、群馬県
関西：大阪府、兵庫県、京都府、滋賀県、奈良県、和歌山県
東海：愛知県、静岡県、岐阜県、三重県
北海道・東北：北海道、宮城県、青森県、岩手県、秋田県、山形県、福島県
甲信越・北陸：新潟県、富山県、石川県、福井県、山梨県、長野県
中国・四国：広島県、岡山県、鳥取県、島根県、山口県、香川県、徳島県、愛媛県、高知県
九州・沖縄：福岡県、佐賀県、長崎県、熊本県、大分県、宮崎県、鹿児島県、沖縄県

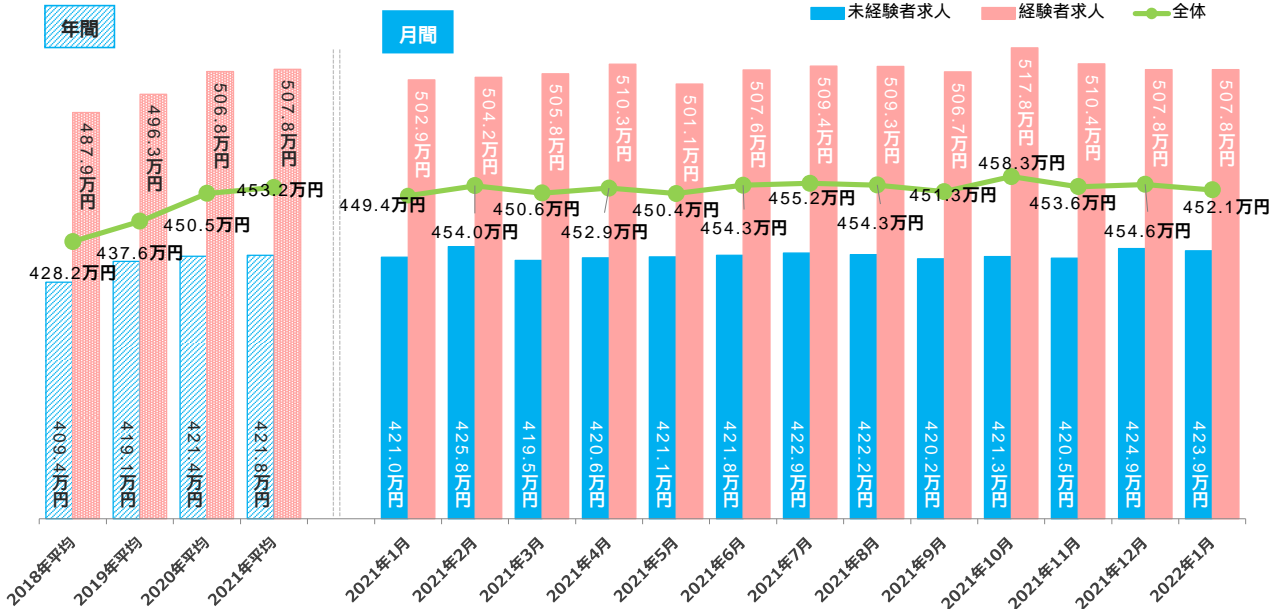
1月の全国平均初年度年収は452.1万円で、前年同月から2.7万円の増加

1月の全国平均初年度年収は、452.1万円（前月454.6万円、前年同月449.4万円）で前月から2.5万円の減少、前年同月から2.7万円増加しています。

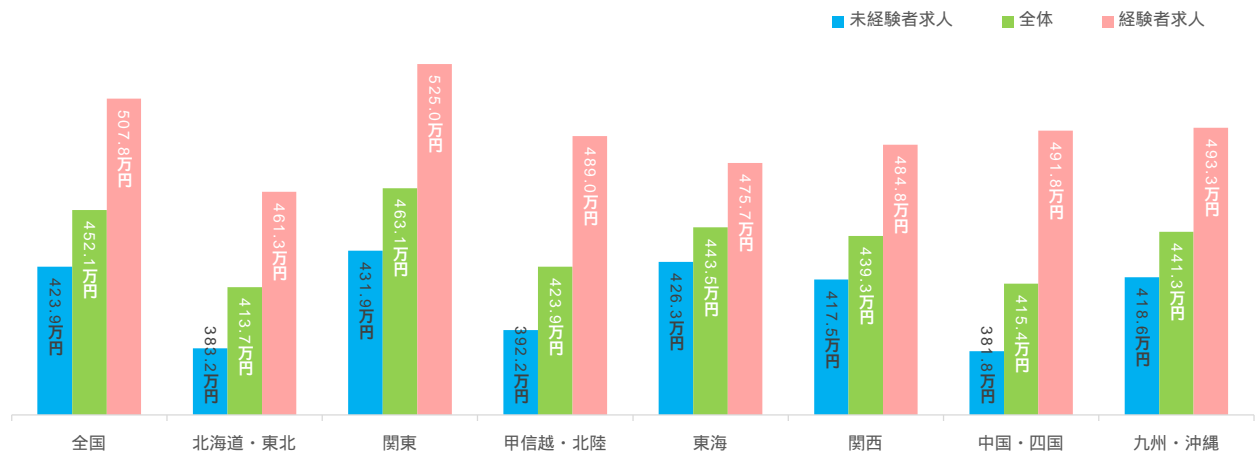
エリア別では「関東」が最も高く463.1万円、次いで「東海」が443.5万円、「九州・沖縄」が441.3万円となりました。

業種別にみると、全体では「コンサルティング」が514.8万円と最も高く、未経験者求人では「コンサルティング」が499.2万円、経験者求人では「金融・保険」が561.2万円と最も高くなりました。

2.<全国>募集条件別平均初年度年収推移



3.<本社所在地エリア別>1月の募集条件別平均初年度年収



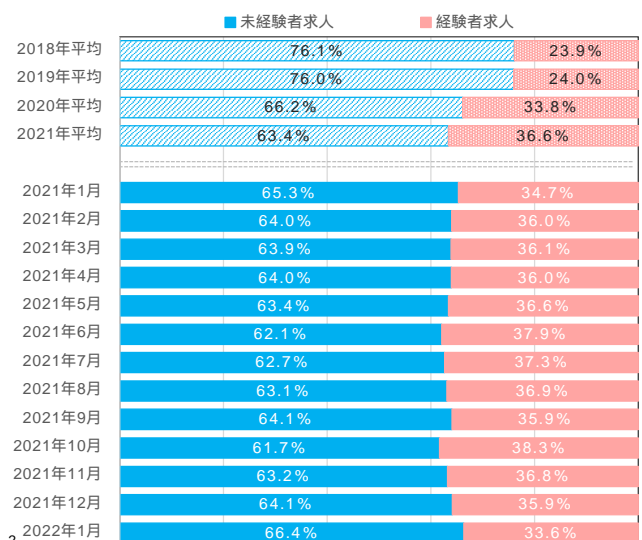
4.1月の平均初年度年収が高い<業種>

【全体】平均初年度年収が高い業種	当月初年度年収
コンサルティング	514.8万円
IT・通信・インターネット	513.2万円
金融・保険	494.5万円

【未経験者求人】平均初年度年収が高い業種	当月初年度年収
コンサルティング	499.2万円
IT・通信・インターネット	466.3万円
金融・保険	459.3万円

【経験者求人】平均初年度年収が高い業種	当月初年度年収
金融・保険	561.2万円
IT・通信・インターネット	551.7万円
コンサルティング	541.8万円

5.掲載求人の募集条件比率推移



1. < 業種別 > 1月の平均初年度年収推移

業種（大分類）	全体	未経験者求人	経験者求人
IT・通信・インターネット	513.2万円	466.3万円	551.7万円
コンサルティング	514.8万円	499.2万円	541.8万円
サービス・レジャー	406.3万円	399.4万円	440.7万円
マスコミ・広告・デザイン	431.4万円	414.4万円	459.0万円
メーカー	446.0万円	409.5万円	502.5万円
運輸・交通・物流・倉庫	419.5万円	413.0万円	452.1万円
環境・エネルギー	448.0万円	427.1万円	493.6万円

業種（大分類）	全体	未経験者求人	経験者求人
金融・保険	494.5万円	459.3万円	561.2万円
公的機関・その他	401.3万円	393.6万円	434.1万円
商社	427.2万円	407.4万円	468.5万円
不動産・建設・設備	483.1万円	458.1万円	530.4万円
流通・小売・フード	403.1万円	392.5万円	447.6万円
全体 平均	452.1万円	423.9万円	507.8万円

サンプル数10未満は*・*と記載

2. < 業種別 > 1月の平均初年度年収が高かった業種

【全体】平均初年度年収が高い業種	当月
コンサルティング	514.8万円
IT・通信・インターネット	513.2万円
金融・保険	494.5万円

【未経験者】平均初年度年収が高い業種	当月
コンサルティング	499.2万円
IT・通信・インターネット	466.3万円
金融・保険	459.3万円

【経験者】平均初年度年収が高い業種	当月
金融・保険	561.2万円
IT・通信・インターネット	551.7万円
コンサルティング	541.8万円

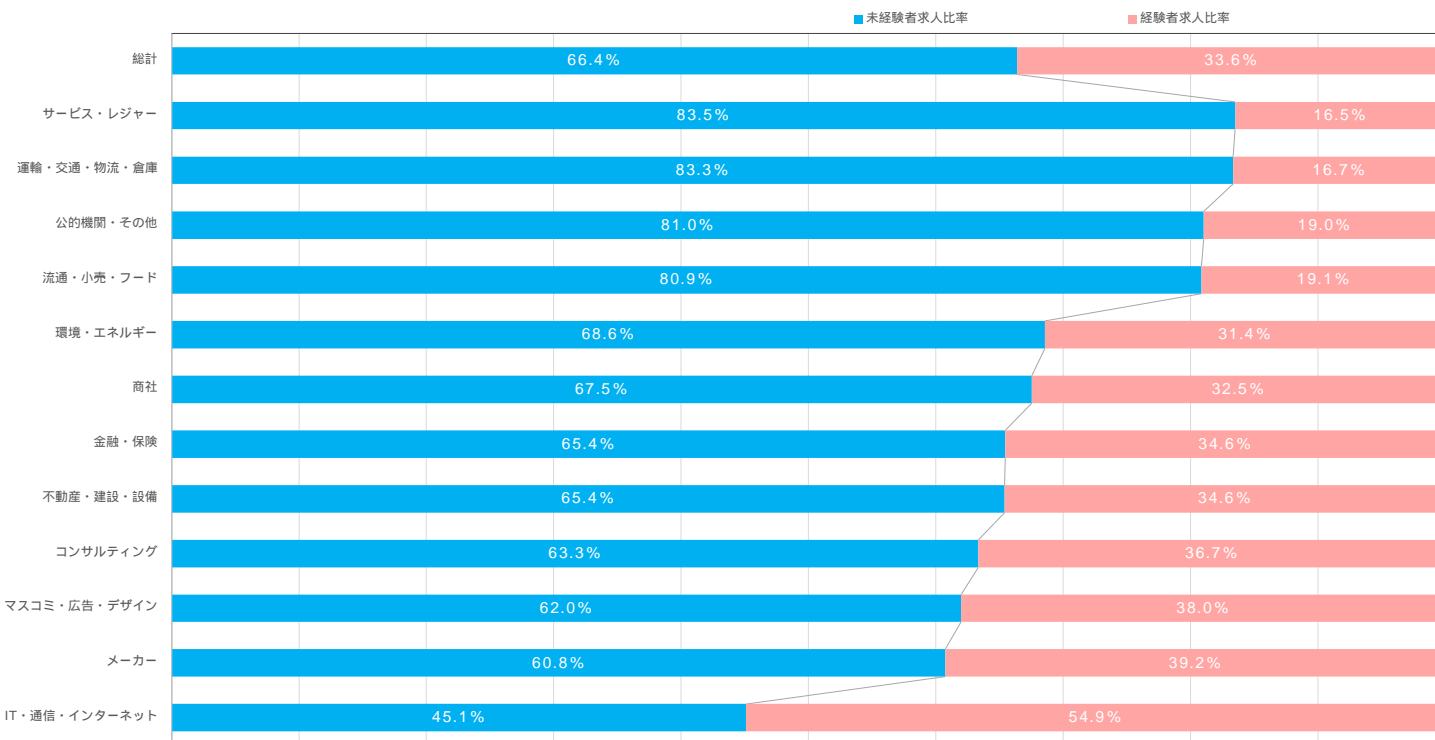
3. < 業種別 > 前年同月と比べて平均初年度年収が増加した業種

【全体】平均初年度年収が増加した業種	前年同月比
公的機関・その他	110.1%
商社	107.3%
環境・エネルギー	103.0%

【未経験者】平均初年度年収が増加した業種	前年同月比
公的機関・その他	111.0%
マスコミ・広告・デザイン	103.4%
環境・エネルギー	103.1%

【経験者】平均初年度年収が増加した業種	前年同月比
商社	116.9%
公的機関・その他	107.9%
運輸・交通・物流・倉庫	103.3%

2. < 業種別 > 1月の応募条件比率



サンプル数10未満が含まれる業種は非表示

1. <職種別>1月の平均初年度年収推移

職種(大分類)	全体	未経験求人	経験者求人
ITエンジニア	542.8万円	498.5万円	562.0万円
WEB・インターネット・ゲーム	476.8万円	444.1万円	498.4万円
クリエイティブ	437.9万円	411.5万円	472.8万円
コンサルタント・金融・不動産専門職	581.4万円	579.2万円	584.3万円
医薬・食品・化学・素材	447.1万円	391.1万円	501.7万円
医療・福祉	383.9万円	379.1万円	396.4万円
営業	463.5万円	456.4万円	486.6万円
管理・事務	396.0万円	367.4万円	455.9万円
企画・経営	481.7万円	442.4万円	532.2万円

職種(大分類)	全体	未経験求人	経験者求人
技能工・設備・配送・農林水産 他	397.0万円	389.0万円	459.0万円
建築・土木	500.3万円	458.8万円	540.9万円
公共サービス	394.4万円	392.9万円	-
電気・電子・機械・半導体	473.5万円	427.1万円	515.1万円
販売・フード・アミューズメント	407.3万円	407.3万円	406.7万円
美容・ブライダル・ホテル・交通	412.0万円	414.9万円	-
保育・教育・通訳	390.2万円	390.7万円	385.0万円
全体 平均	452.1万円	423.9万円	507.8万円

サンプル数10未満は「-」と記載

2. <職種別>1月の初年度年収が高かった職種

【全体】平均初年度年収が高い職種	当月
コンサルタント・金融・不動産専門職	581.4万円
ITエンジニア	542.8万円
建築・土木	500.3万円

【未経験者】平均初年度年収が高い職種	当月
コンサルタント・金融・不動産専門職	579.2万円
ITエンジニア	498.5万円
建築・土木	458.8万円

【経験者】平均初年度年収が高い職種	当月
コンサルタント・金融・不動産専門職	584.3万円
ITエンジニア	562.0万円
建築・土木	540.9万円

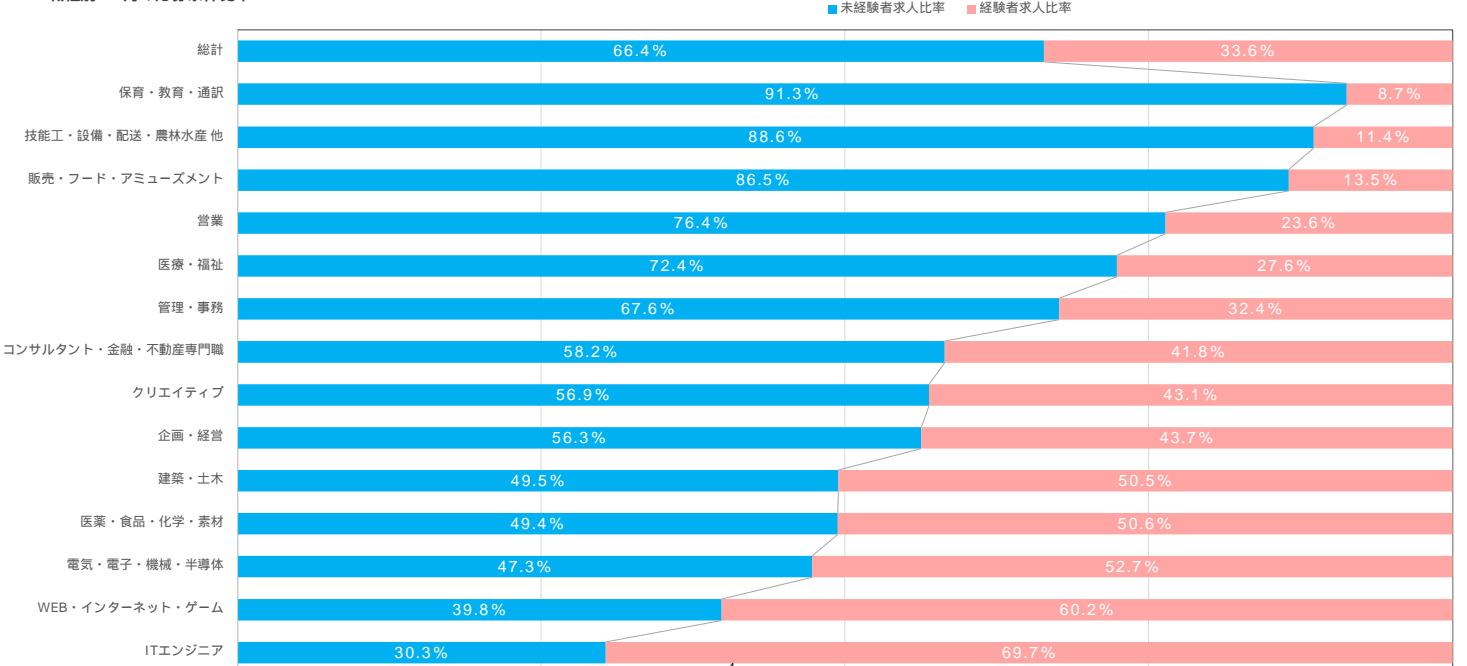
3. <職種別>前年同月と比べて初年度年収が増加した職種

【全体】平均初年度年収が増加した職種	前年同月比
コンサルタント・金融・不動産専門職	105.6%
医療・福祉	104.1%
販売・フード・アミューズメント	103.7%

【未経験者】平均初年度年収が増加した職種	前年同月比
WEB・インターネット・ゲーム	106.5%
販売・フード・アミューズメント	105.7%
コンサルタント・金融・不動産専門職	105.4%

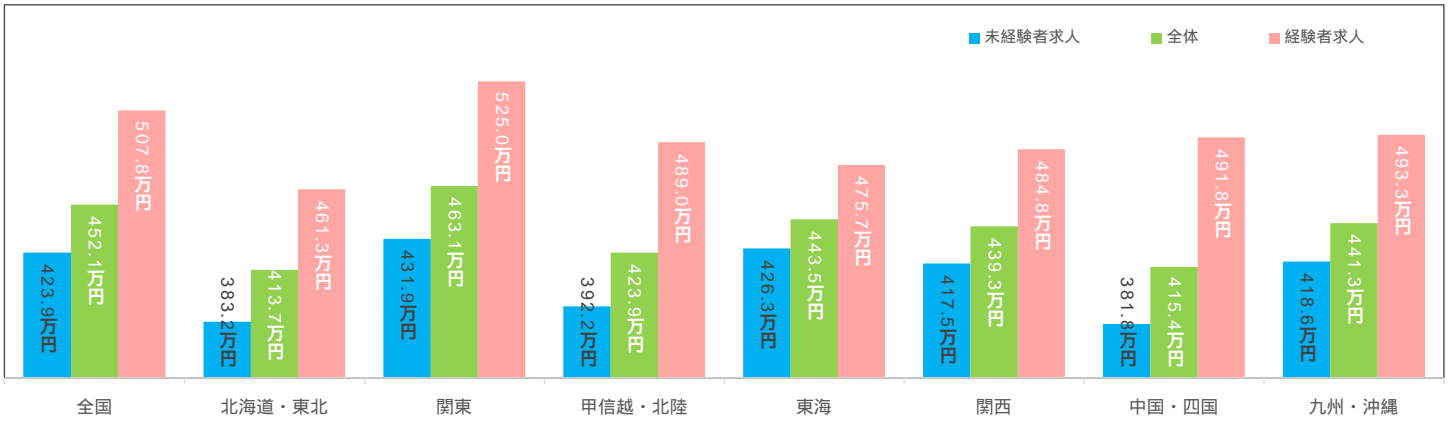
【経験者】平均初年度年収が増加した職種	前年同月比
公共サービス	109.1%
コンサルタント・金融・不動産専門職	106.0%
技能工・設備・配送・農林水産 他	104.3%

2. <職種別>1月の応募条件比率

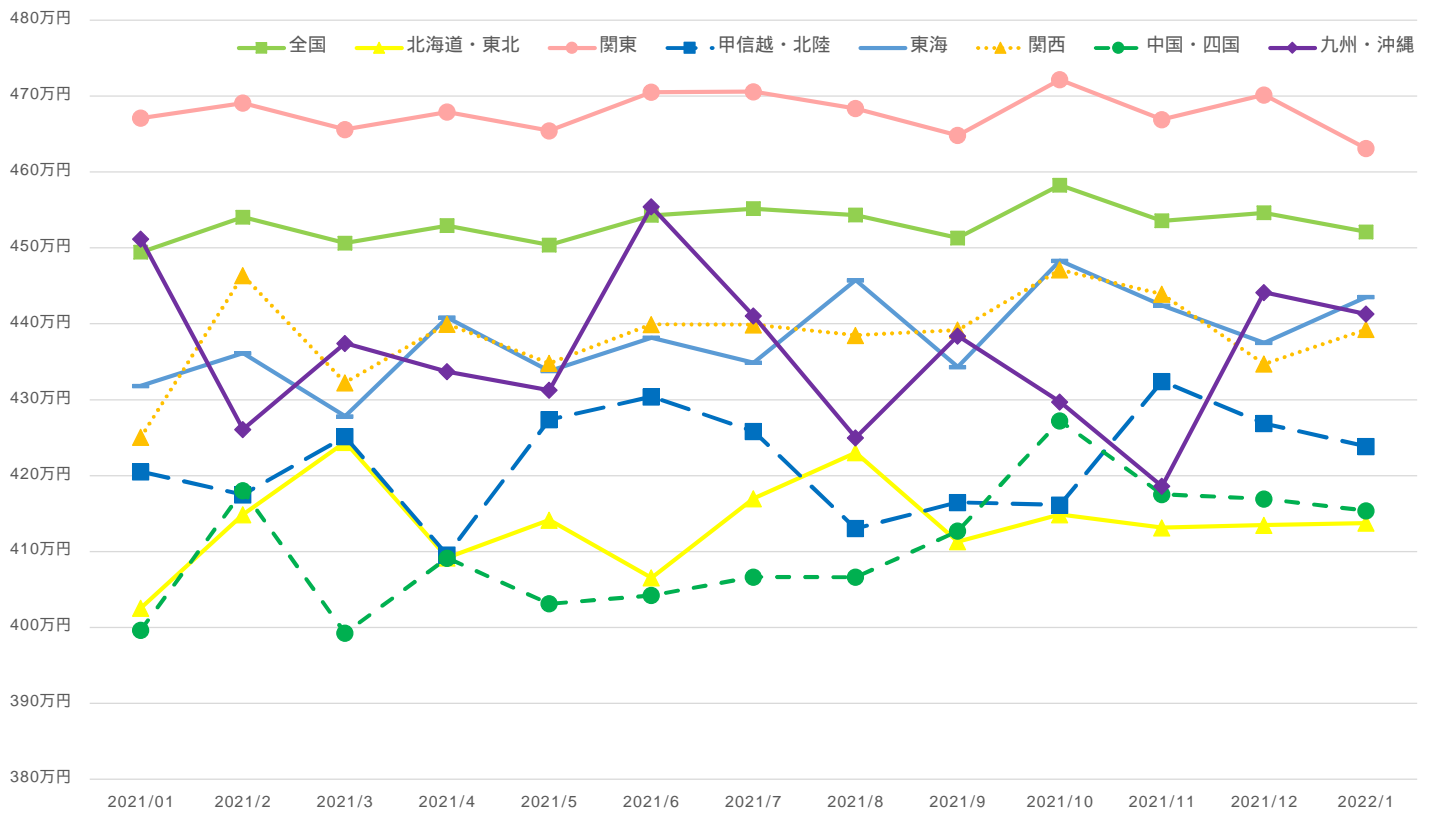


サンプル数10未満が含まれる職種は非表示

1. < 本社所在地エリア別 > 1月の募集条件別平均初年度年収



2. < 本社所在地エリア別 > 平均初年度年収推移



【全体】平均初年度年収が高い本社所在地エリア	当月初年度年収
関東	463.1万円
東海	443.5万円
九州・沖縄	441.3万円

【未経験者求人】平均初年度年収が高い本社所在地エリア	当月初年度年収
関東	431.9万円
東海	426.3万円
九州・沖縄	418.6万円

【経験者求人】平均初年度年収が高い本社所在地エリア	当月初年度年収
関東	525.0万円
九州・沖縄	493.3万円
中国・四国	491.8万円

2. < 本社所在地エリア別 > 1月の募集条件比率

