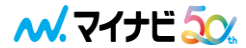


# マイナビ 2026年卒 大学生 インターンシップ・就職活動準備実態調査(4月)



2024年5月

## ■調査概要

- 調査目的 2026年卒のインターンシップおよび就職活動準備の状況を明らかにする
- 調査対象 2026年3月卒業見込みの全国大学3年生、大学院1年生
- 調査期間 2024年4月20日～4月30日
- 調査方法 マイナビ2026の会員に対するWEBアンケート
- 有効回答 5,327名
- 集計方法

文理男女別の全体の数値を算出するにあたり、文理男女別の構成比を2025年3月卒業予定の大学生・大学院生の構成比と等しくする為、文部科学省の学校基本調査を基に、ウエイトバック集計を行っている。基準数値は令和5年度学校基本調査(2023年12月公表)の大学3年生・院1年生在籍数を参照し、文理男女比を算出している。

※ウエイトバック集計とは...アンケート回答者の属性構成比率が実際の属性比率と乖離している場合、構成比に合わせるよう重み付けして集計すること。

※%を表示する際に小数点第二位を四捨五入しているため、%の合計が100.0%とならない場合があります。予めご了承ください。

## 【TOPICS】

### ■4月時点でのインターンシップ・仕事体験に参加したことがある割合は18.3%

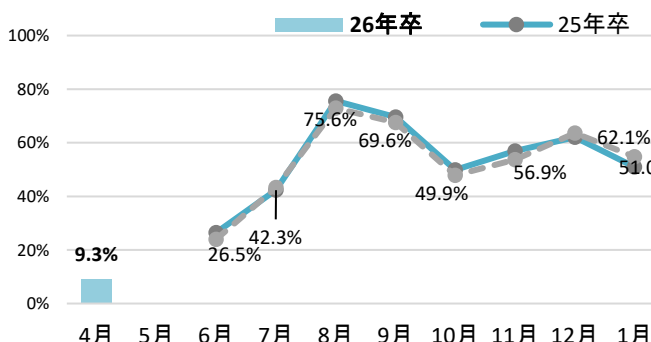
26年卒学生の4月のインターンシップ・仕事体験の参加状況を聞いたところ、今月参加した割合は9.3%【図1】、これまでに参加したことがある割合は18.3%だった。【図2】

なお前年6月の累計参加率から前年6月の単月参加率を差し引いて5月の累計参加率を推計すると13.3%となり、この推計値を今年4月時点ですでに上回っているという点からも、26年卒の学生については前年以上に就活準備期間の活動が活発になっていると考えられる。

## ■4月インターンシップ・仕事体験の参加状況■

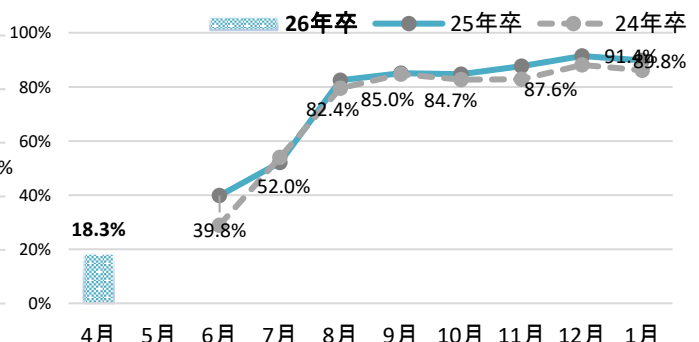
【図1】

【今月(単月で)】インターンシップ・仕事体験に参加した割合の推移



【図2】

【これまでに】インターンシップ・仕事体験に参加したことがある割合の推移



※毎月回答者が異なるため、応募率・参加率が前月を下回る場合があります

## ■口本資料について口■

本資料に掲載のデータ、図版等の無断転載を禁じます。  
資料のご利用やご質問等に関しては下記にご連絡ください。  
株式会社マイナビ 社長室 キャリアリサーチ統括部

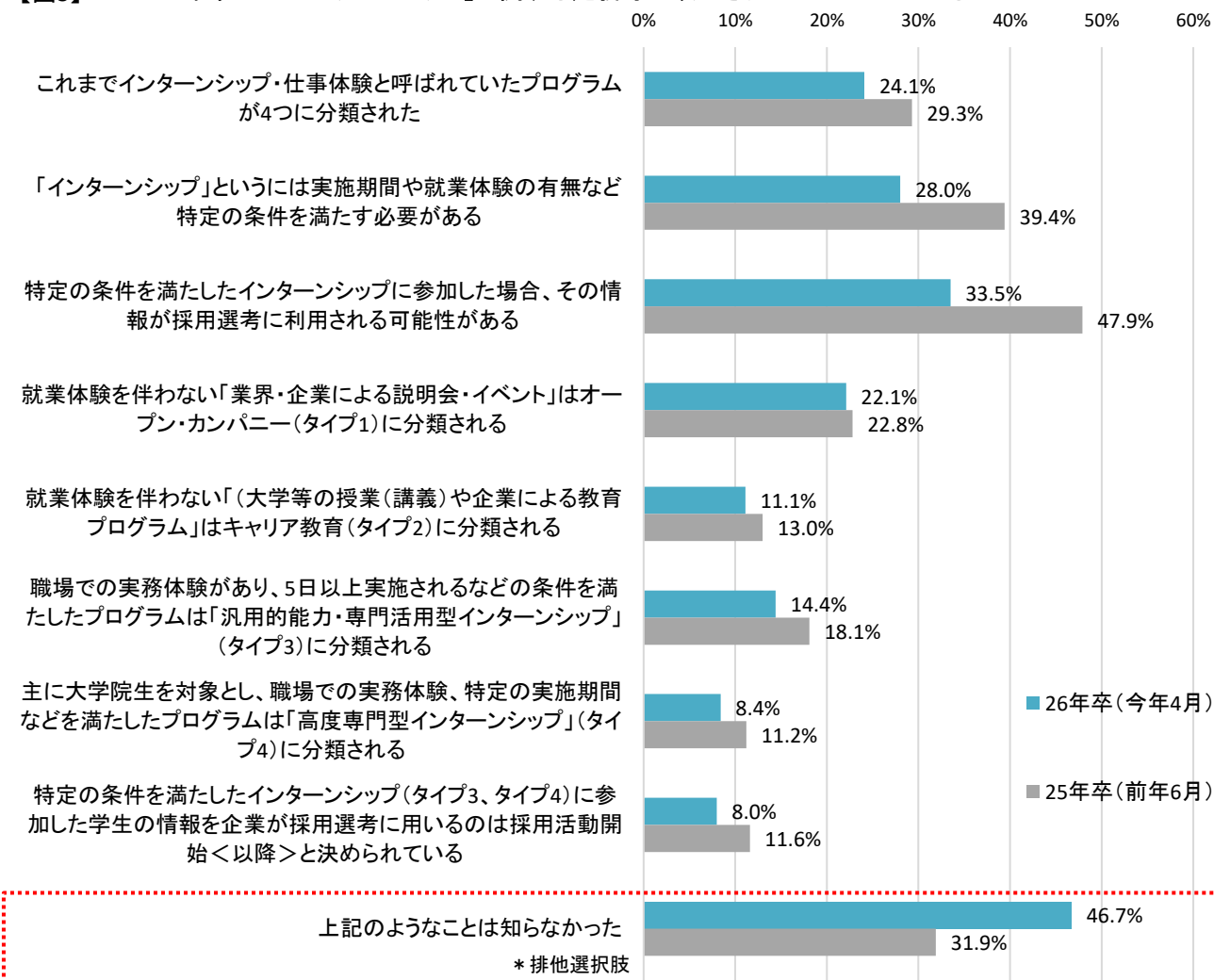
■25年卒から「インターンシップ」の定義が改正されたことについては「知らなかった」が46.7%で最多。

25年卒(前年)から「インターンシップ」の定義が改正されたことについて知っているか、その内容を提示したうえで聞いたところ、最も回答が多かったのは「上記のようなことは知らなかった」で46.7%となった。インターンシップの定義改正について4月時点での認知度を聞くのは今年が初めてであり、前年は6月に調査を行ったが、その際と同項目の割合は31.9%であり、14.8pt増加となった。

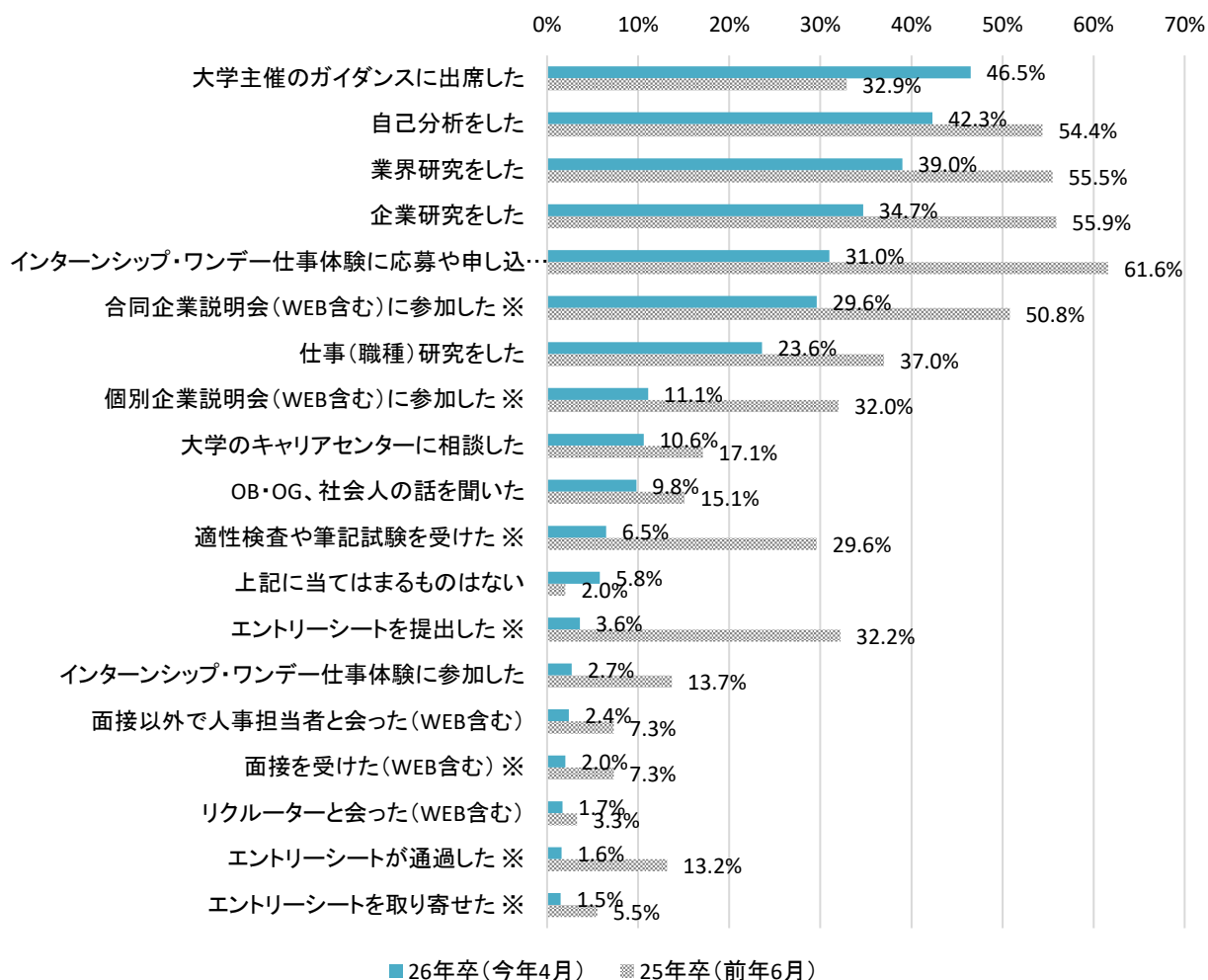
4月活動した内容については「大学主催のガイダンスに出席した」(46.5%)が最も多く、前年6月時点と比較しても唯一増加していたことから(「当てはまるものはない」を除く)、4月時点では3年生に進級した直後であり、これからインターンシップ・仕事体験や、オープン・カンパニー、キャリア教育等の情報収集を開始する状況であるため、前年6月よりは認知度が低くなった可能性がある。

こうした状況を踏まえ、就職活動準備期間の学生に対して、制度改正の意義や、4つに分類されたそれぞれのキャリア形成活動の目的や要件などについて、改めて大学および企業による周知が必要になってくると言える。

【図3】 25年卒から「インターンシップ」に関する定義等が改正されたことは知っているか



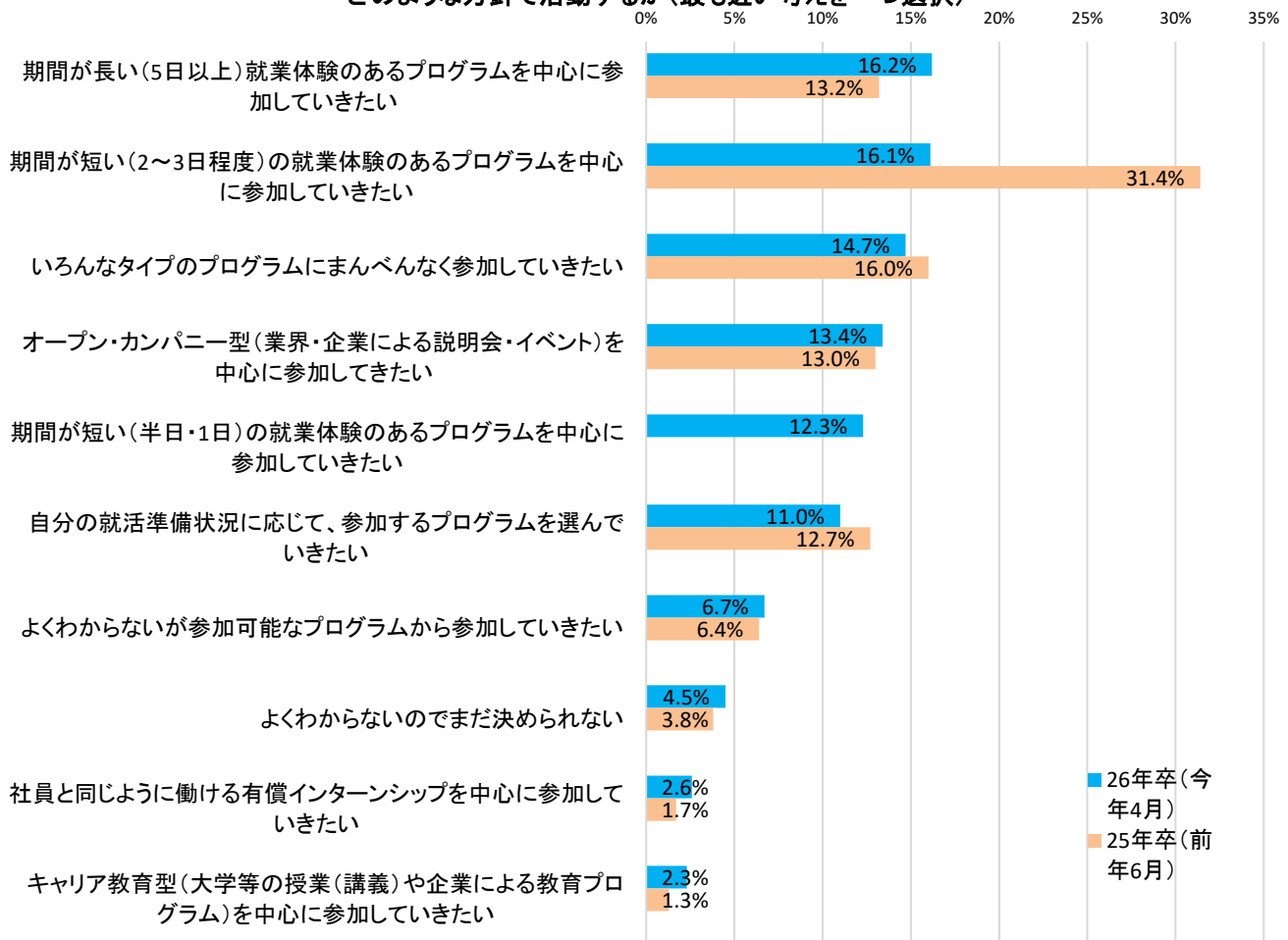
### 今月活動した内容



■ 今後の参加方針については「期間が長い(5日以上)の就業体験のあるプログラムを中心に参加していきたい」が最多で16.2%

インターンシップ・仕事体験などのキャリア形成活動全般に対して、今後どのような方針で活動していくかを単一回答で聞いたところ、最も多かったのは「期間が長い(5日以上)就業体験のあるプログラムを中心に参加していきたい」(16.2%)となった。前年は「期間が短い(2~3日程度)の就業体験のあるプログラムを中心に参加していきたい」が最多(31.4%)であったが、今年から「期間が短い(半日・1日)の就業体験のあるプログラムを中心に参加していきたい」を選択肢として追加したため、その2項目で回答が割れた可能性があるものの、長期開催のプログラムを希望する割合自体は前年比増となっている。

【図5】 インターンシップ・仕事体験や、オープン・カンパニー、キャリア教育について、どのような方針で活動するか(最も近い考えを一つ選択)



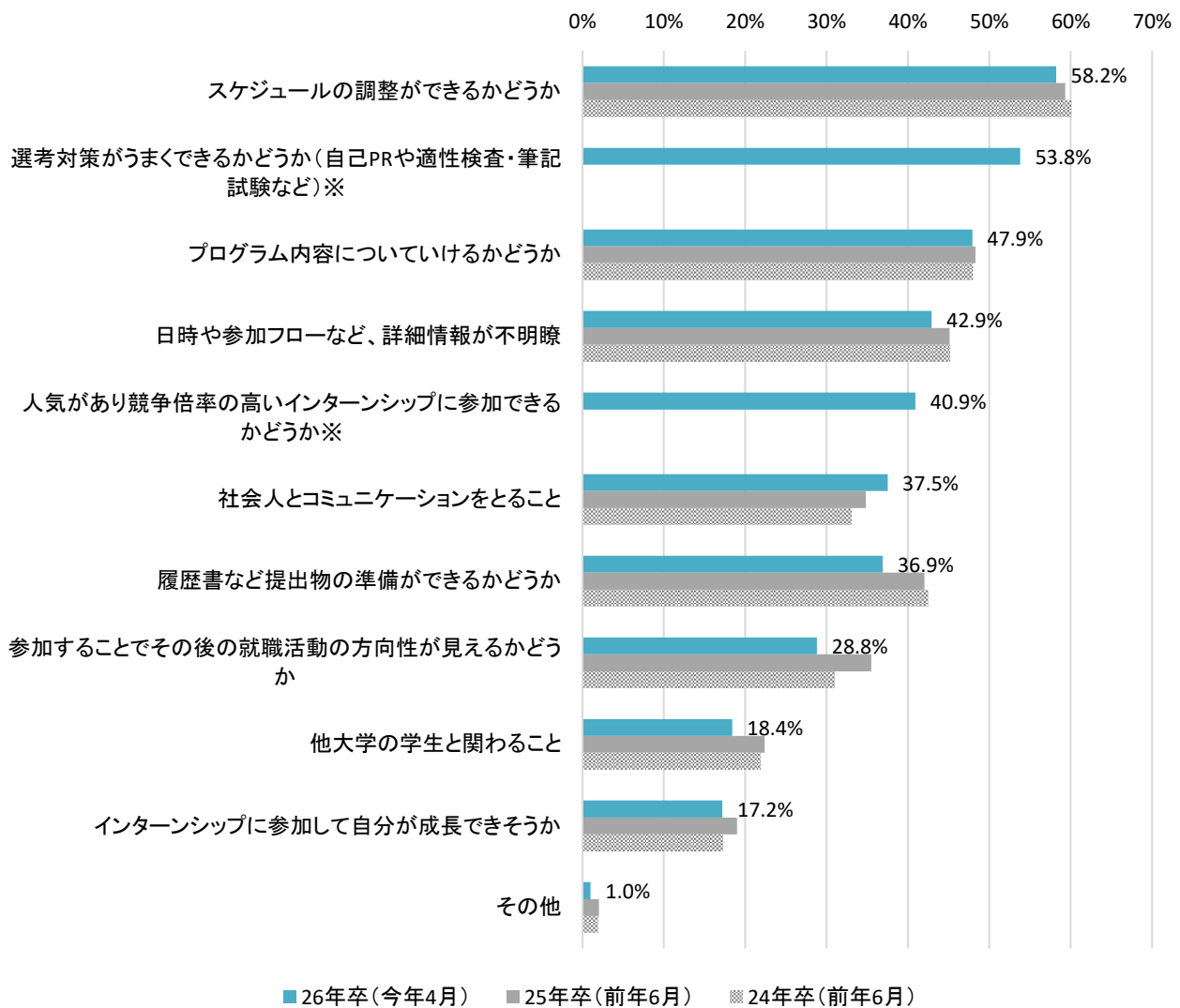
■ インターンシップ・仕事体験の応募時に感じる不安では「スケジュール調整」「プログラム・内容」に関するものと並んで「選考対策がうまくできるか」「競争倍率の高いインターンシップに参加できるか」なども高い割合に。

インターンシップ・仕事体験への応募に際してどのような不安があるかを聞いたところ、最も多かったのは「スケジュールの調整ができるかどうか」(58.2%)であった。長期のプログラムへの参加意欲が高いこともあり、スケジュール調整への不安は前年同様に高い。

2番目に多かったのは今年から新たに選択肢として追加した「選考対策がうまくできるかどうか(自己PRや適性検査・筆記試験など)」(53.8%)となり、同じく今年から追加した選択肢「人気があり競争倍率の高いインターンシップに参加できるかどうか」(40.9%)と合わせて、選考やプログラムの競争倍率などへ不安を示す項目も回答が多くなった。

コロナ禍の影響が年々小さくなり、対面でのプログラム実施が多くなる中、開催にあたり日数や参加可能人数の上限が出てくるケースが想定される。選考や競争倍率に対する学生の不安は、こうした状況を反映している可能性もある。

インターンシップ・仕事体験への応募に際して感じる不安

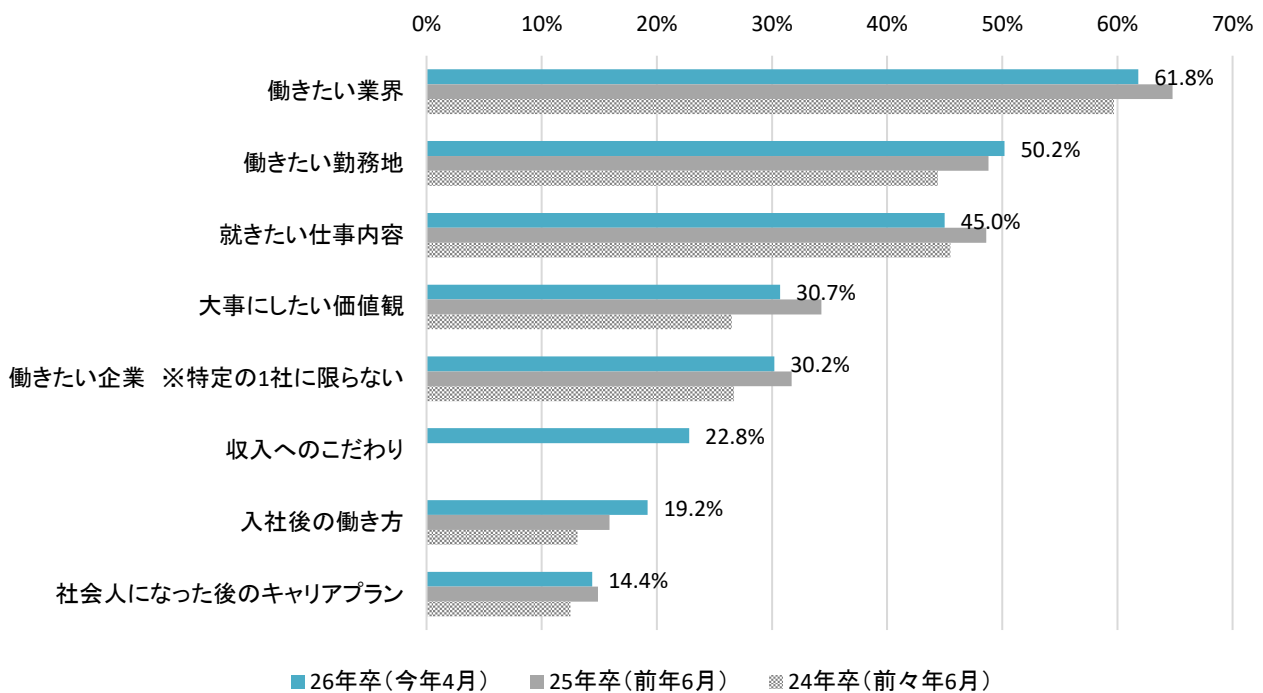


■ 将来の仕事選びにあたり、ある程度具体的に決めていることは「働きたい勤務地」「入社後の働き方」が年々増加傾向に。

将来の仕事選びを考える際に、現時点で「ある程度、具体的に決めている」と思える項目を複数回答してもらったところ、最も多かったのは「働きたい業界」(61.8%)で、次いで「働きたい勤務地」(50.2%)、「就きたい仕事内容」となった。

上位3項目を概観すると「希望業界>希望勤務地>希望職種」という順になり、「働きたい勤務地」は増加傾向にある。同様に増加傾向にある「入社後の働き方」と合わせると、仕事をする場所(勤務地)を含め、入社後にどのような働き方を実現したいかという点に対する関心の高さがうかがえる。

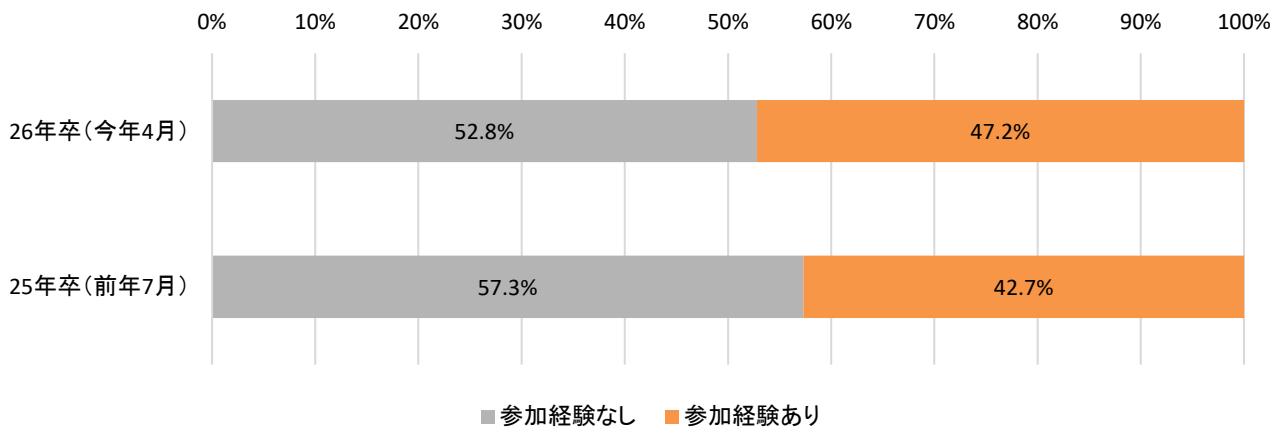
将来の仕事選びを考える際、ある程度具体的に決めていること



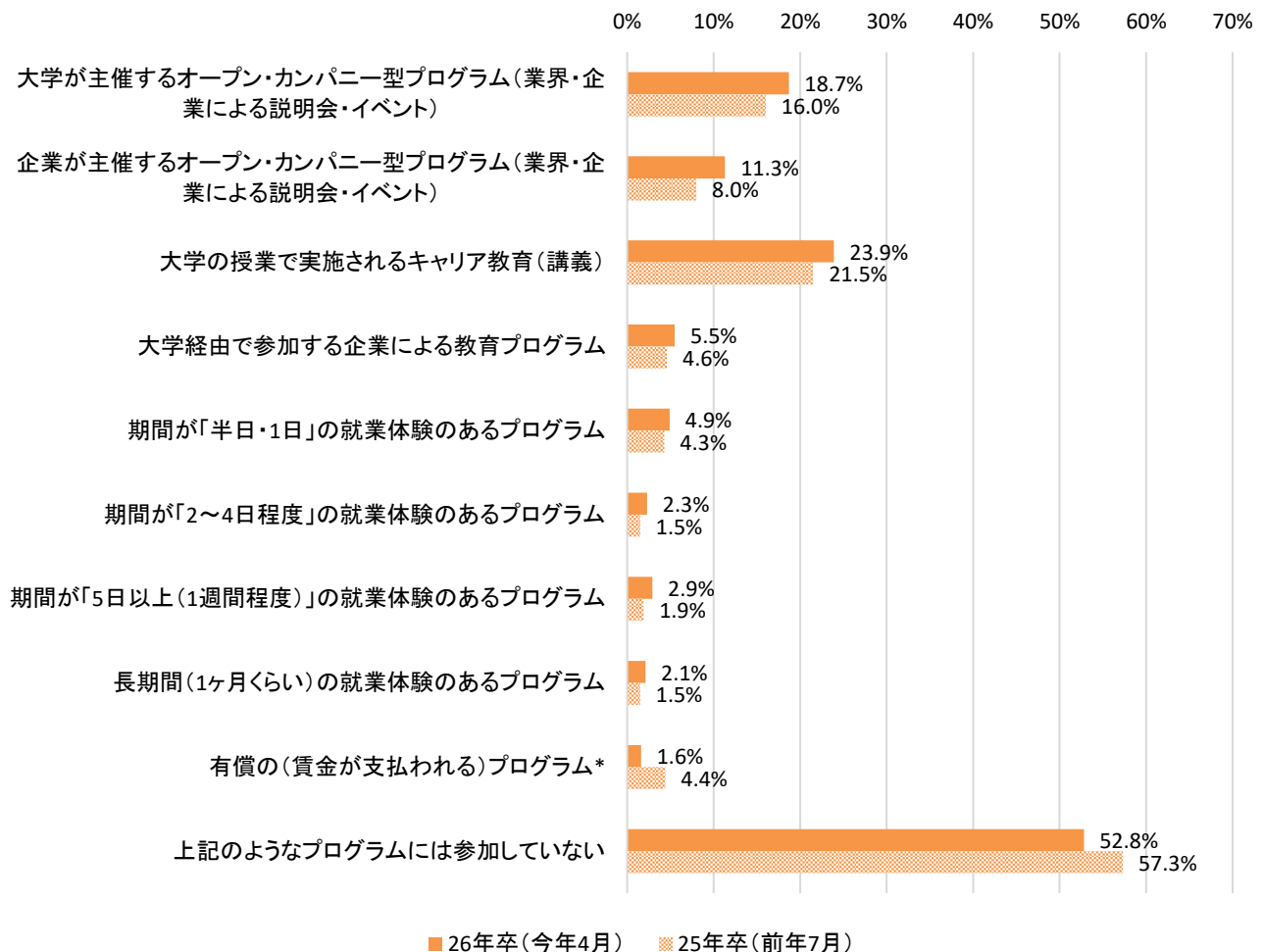
■低学年時にキャリア形成活動に参加したことのある学生は47.2%で前年より4.5pt増加。

低学年(大学1,2年生)のときにキャリア形成活動を行ったことのある学生は47.2%で、前年7月の調査時点より4.5pt増加した。参加したプログラムの詳細については前年同様「大学の授業で実施されるキャリア教育(講義)」(23.9%)や「大学が主催するオープン・カンパニー型プログラム(業界・企業による説明会・イベント)」(18.7%)など、大学内で行われるプログラムへの参加割合が高く、ほとんどの項目で割合が前年比増となった。

低学年(大学1・2年)時にキャリア形成支援活動に参加した経験



低学年(大学1・2年)時に参加したキャリア形成支援活動



■ 低学年時のキャリア形成活動に参加に期待したことでもっとも多かったのは「『働く』ことに対して具体的なイメージを持ちたかった」。得られたこととして、期待したことと最も差が大きかったのは「将来のために大学での勉強を頑張ろうと思えた」。

低学年時にキャリア形成活動に参加した動機と、参加した結果得られたと思うものをそれぞれ聞いた。動機(期待したこと)としてもっとも多かったのは「『働く』ことに対して具体的なイメージを持ちたかった」(37.2%)で、「やりたい仕事について考えたかった」(28.6%)、「将来のことを真剣に考えるきっかけになると思って」(26.5%)などが上位となった。

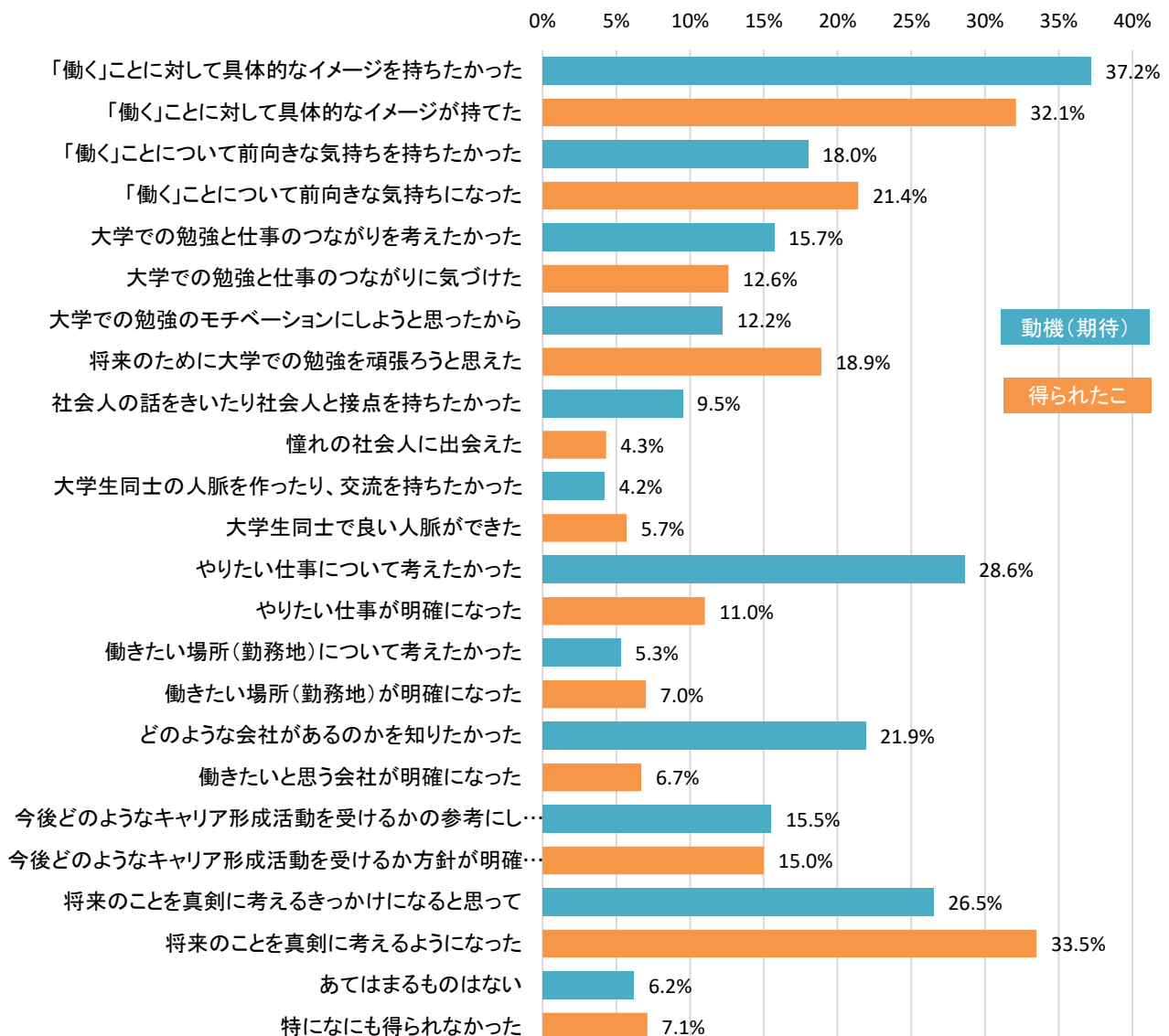
一方、キャリア形成活動をして得られたこととしてもっとも多かったのは「将来のことを真剣に考えるようになった」(33.5%)で、「『働く』ことに対して具体的なイメージが持てた」(32.1%)、「『働く』ことについて前向きな気持ちになった」(21.4%)が上位になった。

なお、動機(期待したこと)に対して得られたこと(効果)の増加幅がもっとも大きかったのは「大学での勉強のモチベーションにしようと思ったから」(12.2%)と「将来のために大学での勉強を頑張ろうと思えた」(18.9%)の組み合わせで、差は6.7ptとなった。インターンシップ経験によって「大学等で学習していた内容がより深まる」、「大学等での学習意欲が高まる」「主体的に学ぶようになる」という、インターンシップと教育効果の関連に関する分析もあり、学生が期待するものとしては割合は低いものの、結果として大学の勉強へのモチベーションにつながっている様子が見えてくる。

「教育効果を向上させるインターンシップとは」(多摩大学 経営情報学部准教授 初見 康行 氏)

<https://internship-award.jp/report/column/hatsumi1/>

低学年時のキャリア形成活動に参加した動機と、  
参加して得られたこと





## 調査概要

### ■回答者データ

#### 文理男女

全体	文系	理系	文系男子	文系女子	理系男子	理系女子
5,327	3,044	2,283	780	2,264	1,152	1,131

#### 理系系統別分類

理系全体	学部	大学院	機電系	情報系	土木・建築系	化学系	薬学系	その他理系
2,283	1,360	923	414	479	232	274	229	655

#### 現住所エリア

北海道	東北	関東	甲信越	東海	北陸	関西	中国	四国	九州
163	235	2,087	138	628	116	1,202	219	83	439

### ■設問項目

回答形式: 単一回答(SA)、MA(MA)、自由記述(FA)

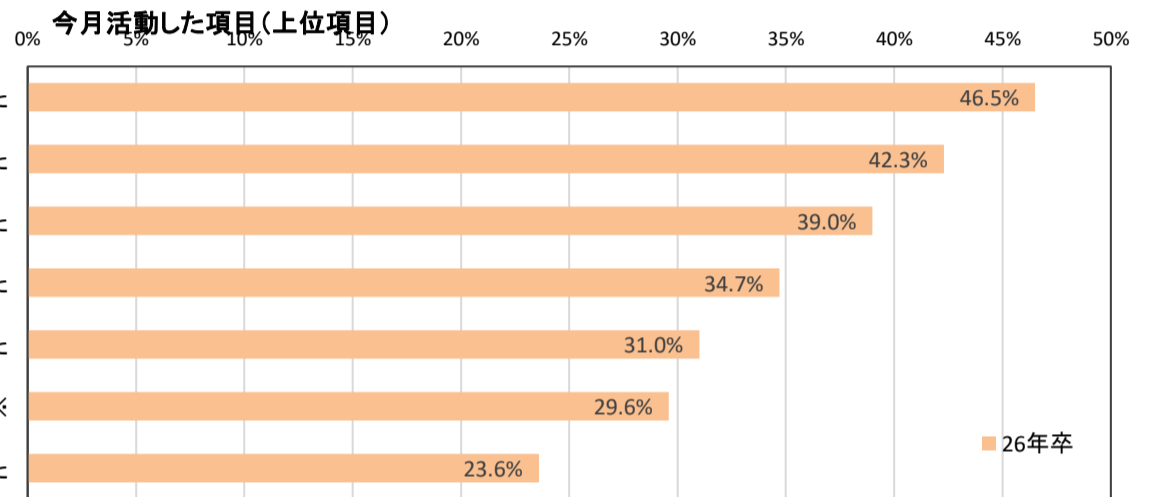
- (1) 今月の活動について、実際に活動した項目をすべて選んでください。(MA) …P10
- (2) インターンシップ・ワンデー仕事体験に参加する目的として当てはまるものをすべて選んでください。(MA) …P10
- (3) 25年卒から「インターンシップ」に関する定義等が改正されたことは知っていますか。(MA) …P11
- (4) インターンシップ・仕事体験や、オープン・カンパニー、キャリア教育について、どのような方針で活動しますか。(SA) …P11
- (5) 上記のように回答した理由を教えてください。(FA) …P12
- (6) インターンシップに参加した学生の情報を採用選考に利用するプログラムに参加したいと思いませんか。(SA) …P13
- (7) 在学中、インターンシップ・仕事体験には全部で何社くらい参加したいと思いませんか。(SA) …P13
- (8) 今後インターンシップ・仕事体験に参加したい(する)時期を選んでください。(MA) …P13
- (9) 参加したことのあるインターンシップに関する合同説明会を選んでください。(MA) …P13
- (10) 【インターンシップ・仕事体験に関する合同説明会に参加したことのある学生限定】参加した目的をすべて選んでください。(MA) …P13
- (11) インターンシップ・仕事体験に初めて【参加】をしたのはいつですか。(SA) …P13
- (12) 応募したインターンシップ・仕事体験を知ったきっかけとして当てはまるものをすべて選んでください。(MA) …P14
- (13) インターンシップ・仕事体験の応募や申込みをするにあたり、重視することをすべて選んでください。(MA) …P14
- (14) 参加したいと思うインターンシップ・仕事体験のプログラム内容をすべて選んでください。(MA) …P14
- (15) 今月何社のインターンシップ・仕事体験に【応募や申し込み】をしましたか。(SA) …P14
- (16) 今月、何社のインターンシップ・仕事体験など就業体験がある活動に【参加】しましたか。(SA) …P15
- (17) これまで、何社のインターンシップ・仕事体験など就業体験がある活動に【参加】しましたか。(SA) …P15
- (18) 今月、何社のオープン・カンパニーや企業主催の教育プログラムなどに参加しましたか。(SA) …P16
- (19) これまで、何社のオープン・カンパニーや企業主催の教育プログラムなどに参加しましたか。(SA) …P16
- (20) インターンシップ・仕事体験先を選ぶ際、就職活動を意識していますか。(SA) …P17
- (21) インターンシップ・仕事体験応募時に感じる不安で、当てはまるものを全て選んでください。(MA) …P17
- (22) インターンシップ・仕事体験の「選考」に関して不安に思うことはありますか。(MA) …P17
- (23) インターンシップ・仕事体験に参加する際の心境として当てはまるものを選んでください。(MA) …P17
- (24) 将来の仕事選びを考える際に、現時点で「ある程度、具体的に決めている」と思える項目を下記の中からすべて選んでください。(I) …P18
- (25) 現在の就活準備レベルはどれくらいだと思いますか。(SA) …P18
- (26) 低学年(大学1,2年生)のときにどのようなキャリア形成活動を行いましたか。(MA) …P19
- (27) 【低学年のときに活動したことがある方】どのようなきっかけで参加しようと思いませんか。(MA) …P19
- (28) 【低学年のときに活動したことがある方】低学年(大学1,2年生)のときにキャリア形成活動をした際の動機はどのようなものでしたか …P19
- (29) 【低学年のときに活動したことがある方】低学年(大学1,2年生)のときにキャリア形成活動をして得られたことは何です …P19

(1) 今月の活動について、実際に活動した項目をすべて選んでください。(MA)

	全体	文系	理系	文系男子	文系女子	理系男子	理系女子	25年卒6月	増減
回答数	5,327	3,044	2,283	780	2,264	1,152	1,131	3,857	-
業界研究をした	39.0%	36.7%	42.6%	37.1%	36.4%	45.4%	37.7%	55.5%	-16.5%
企業研究をした	34.7%	32.6%	38.1%	34.5%	30.7%	39.6%	35.4%	55.9%	-21.2%
仕事(職種)研究をした	23.6%	23.2%	24.3%	22.9%	23.5%	24.0%	24.8%	37.0%	-13.4%
自己分析をした	42.3%	44.0%	39.6%	41.2%	47.0%	38.7%	41.3%	54.4%	-12.1%
OB・OG、社会人の話を聞いた	9.8%	9.7%	9.9%	10.1%	9.3%	9.7%	10.3%	15.1%	-5.3%
大学のキャリアセンターに相談した	10.6%	11.9%	8.7%	10.9%	12.9%	8.5%	8.9%	17.1%	-6.5%
大学主催のガイダンスに出席した	46.5%	50.7%	39.9%	47.6%	53.8%	37.4%	44.4%	32.9%	13.6%
インターンシップ・仕事体験に応募や申し込みをした	31.0%	33.8%	26.6%	30.8%	36.9%	23.4%	32.4%	61.6%	-30.6%
個別企業説明会(WEB含む)に参加した ※	11.1%	11.4%	10.6%	9.9%	12.9%	10.2%	11.3%	32.0%	-20.9%
合同企業説明会(WEB含む)に参加した ※	29.6%	30.2%	28.7%	27.4%	32.9%	26.4%	32.9%	50.8%	-21.2%
エントリーシートを取り寄せた ※	1.5%	1.7%	1.2%	1.7%	1.6%	1.3%	1.1%	5.5%	-4.0%
エントリーシートを提出した ※	3.6%	4.0%	2.9%	3.7%	4.2%	3.1%	2.6%	32.2%	-28.6%
エントリーシートが通過した ※	1.6%	1.9%	1.1%	1.5%	2.2%	0.9%	1.4%	13.2%	-11.6%
適性検査や筆記試験を受けた ※	6.5%	7.1%	5.5%	6.3%	8.0%	5.2%	6.0%	29.6%	-23.1%
面接を受けた(WEB含む) ※	2.0%	2.6%	1.1%	2.9%	2.3%	1.2%	0.8%	7.3%	-5.3%
インターンシップ・仕事体験に参加した	2.7%	2.7%	2.8%	1.7%	3.7%	2.2%	3.8%	13.7%	-11.0%
リクルーターと会った(WEB含む)	1.7%	1.3%	2.4%	0.9%	1.8%	1.6%	3.9%	3.3%	-1.6%
面接以外で人事担当者と会った(WEB含む)	2.4%	2.0%	2.9%	1.5%	2.5%	1.8%	4.8%	7.3%	-4.9%
上記に当てはまるものはない	5.8%	5.2%	6.8%	5.9%	4.4%	7.4%	5.7%	2.0%	3.8%

※ インターンシップ・仕事体験に関するものに限定

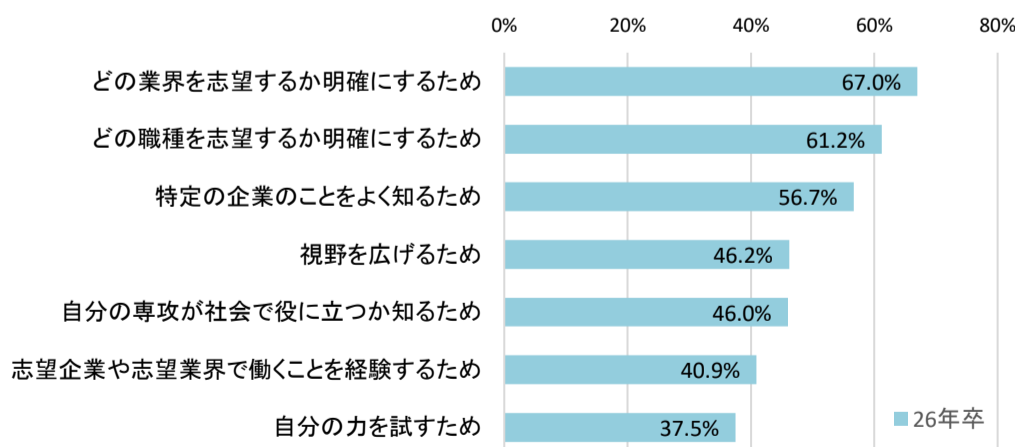
<上位3項目に着色>



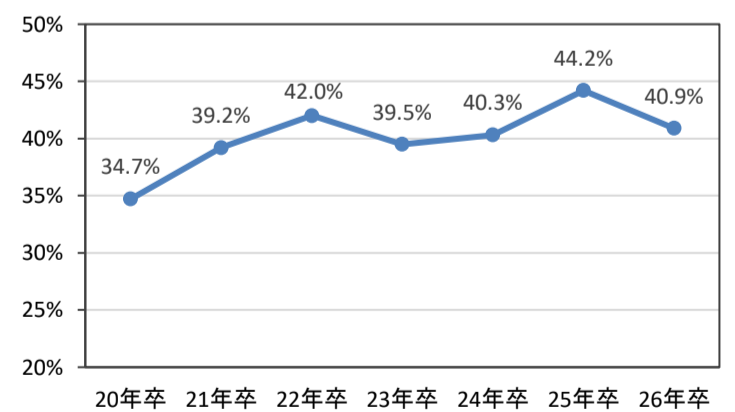
(2) インターンシップ・ワンデー仕事体験に参加する目的として当てはまるものをすべて選んでください。(MA)

	全体	文系	理系	文系男子	文系女子	理系男子	理系女子	25年卒6月	24年卒6月
回答数	5,314	3,038	2,276	778	2,260	1,149	1,127	3,846	8,669
どの業界を志望するか明確にするため	67.0%	70.2%	61.9%	70.3%	70.0%	62.4%	61.0%	63.7%	68.0%
どの職種を志望するか明確にするため	61.2%	60.4%	62.5%	58.9%	61.9%	61.4%	64.4%	59.3%	60.7%
特定の企業のことをよく知るため	46.0%	43.0%	50.7%	42.0%	43.9%	51.4%	49.3%	53.3%	48.3%
視野を広げるため	56.7%	59.9%	51.6%	60.5%	59.3%	52.7%	49.6%	58.3%	60.9%
自分の専攻が社会で役に立つか知るため	12.7%	9.3%	18.1%	10.8%	7.9%	20.1%	14.4%	15.6%	14.6%
志望企業や志望業界で働くことを経験するため	27.8%	27.3%	28.4%	24.9%	29.7%	27.9%	29.3%	32.8%	30.4%
自分の力を試すため	15.5%	16.4%	14.2%	18.8%	13.9%	16.1%	10.7%	19.9%	20.2%
自分が何をやりたいのかを見つけるため	46.2%	48.5%	42.5%	43.8%	53.1%	38.5%	49.7%	48.0%	50.6%
仕事に対する自分の適性を知るため	37.5%	37.4%	37.7%	31.6%	43.1%	34.6%	43.4%	40.5%	39.4%
就職活動に有利だと考えたため	40.9%	38.9%	44.0%	36.8%	41.1%	44.2%	43.5%	44.2%	40.3%
就職活動に対する意識・意欲を高めるため	26.9%	26.4%	27.7%	25.1%	27.7%	26.5%	29.9%	30.6%	0.315
単位を取得するため	2.8%	2.4%	3.6%	3.2%	1.5%	4.0%	2.8%	2.7%	2.6%
人脈を広げるため	6.9%	7.1%	6.6%	7.6%	6.5%	6.9%	6.2%	6.9%	6.7%
自己PRのために企業に話せるネタを作りたいから	12.5%	13.0%	11.7%	12.2%	13.7%	11.1%	12.6%	12.7%	12.9%
その他	0.4%	0.3%	0.4%	0.4%	0.3%	0.2%	0.7%	0.6%	0.6%

インターンシップ・ワンデー仕事体験に参加する目的



「就職活動に有利だと考えたため」経年推移

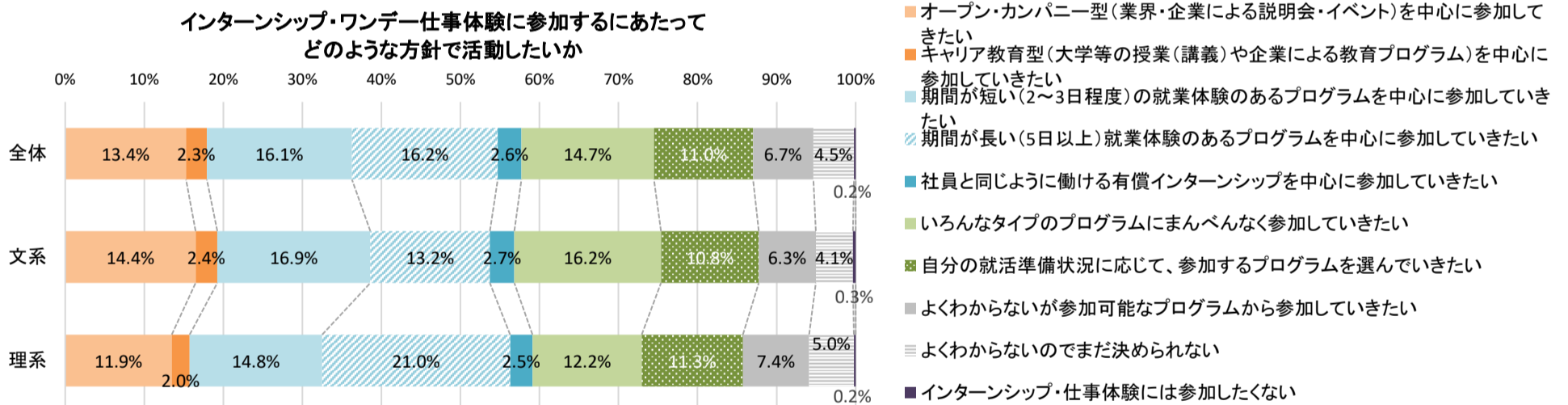


(3) 25年卒から「インターンシップ」に関する定義等が改正されたことは知っていますか。(MA)

	全体	文系	理系	文系男子	文系女子	理系男子	理系女子	25年卒6月
回答数	5,327	3,044	2,283	780	2,264	1,152	1,131	3,857
これまでインターンシップ・仕事体験と呼ばれていたプログラムが4つに分類された	24.1%	25.7%	21.7%	25.1%	26.2%	21.9%	21.3%	29.3%
「インターンシップ」というには実施期間や就業体験の有無など特定の条件を満たす必要がある	28.0%	29.3%	26.0%	28.1%	30.6%	24.3%	29.0%	39.4%
特定の条件を満たしたインターンシップに参加した場合、その情報が採用選考に利用される可能性がある	33.5%	33.6%	33.4%	29.0%	38.3%	31.9%	36.0%	47.9%
就業体験を伴わない「業界・企業による説明会・イベント」はオープン・カンパニー(タイプ1)に分類される	22.1%	24.1%	19.0%	20.6%	27.6%	16.3%	23.9%	22.8%
就業体験を伴わない「(大学等の授業(講義)や企業による教育プログラム)」はキャリア教育(タイプ2)に分類される	11.1%	11.8%	10.0%	10.5%	13.2%	9.4%	11.1%	13.0%
職場での実務体験があり、5日以上実施されるなどの条件を満たしたプログラムは「汎用的能力・専門活用型インターンシップ」(タイプ3)に分類される	14.4%	14.6%	14.2%	13.2%	15.9%	13.4%	15.8%	18.1%
主に大学院生を対象とし、職場での実務体験、特定の実施期間などを満たしたプログラムは「高度専門型インターンシップ」(タイプ4)に分類される	8.4%	7.7%	9.5%	6.7%	8.7%	10.0%	8.6%	11.2%
特定の条件を満たしたインターンシップ(タイプ3、タイプ4)に参加した学生の情報を企業が採用選考に用いるのは採用活動開始<以降>と決められている	8.0%	7.8%	8.4%	7.2%	8.4%	8.3%	8.6%	11.6%
上記のようなことは知らなかった	46.7%	45.9%	48.1%	48.1%	43.7%	48.9%	46.7%	31.9%

(4) インターンシップ・仕事体験や、オープン・カンパニー、キャリア教育について、どのような方針で活動しますか。(SA)

	全体	文系	理系	文系男子	文系女子	理系男子	理系女子	25年卒6月
回答数	5,327	3,044	2,283	780	2,264	1,152	1,131	3,857
オープン・カンパニー型(業界・企業による説明会・イベント)を中心に参加していきたい	13.4%	14.4%	11.9%	16.5%	12.3%	12.7%	10.4%	13.0%
キャリア教育型(大学等の授業(講義)や企業による教育プログラム)を中心に参加していきたい	2.3%	2.4%	2.0%	2.8%	2.0%	2.3%	1.5%	1.3%
期間が短い(半日・1日)の就業体験のあるプログラムを中心に参加していきたい	12.3%	12.6%	11.8%	12.6%	12.6%	10.9%	13.3%	
期間が短い(2~3日程度)の就業体験のあるプログラムを中心に参加していきたい	16.1%	16.9%	14.8%	16.3%	17.6%	14.3%	15.6%	31.4%
期間が長い(5日以上)就業体験のあるプログラムを中心に参加していきたい	16.2%	13.2%	21.0%	15.3%	11.2%	24.7%	14.2%	13.2%
社員と同じように働ける有償インターンシップを中心に参加していきたい	2.6%	2.7%	2.5%	2.9%	2.5%	3.1%	1.5%	1.7%
いろんなタイプのプログラムにまんべんなく参加していきたい	14.7%	16.2%	12.2%	13.5%	19.0%	10.4%	15.3%	16.0%
自分の就活準備状況に応じて、参加するプログラムを選んでいきたい	11.0%	10.8%	11.3%	9.0%	12.6%	8.9%	15.8%	12.7%
よくわからないが参加可能なプログラムから参加していきたい	6.7%	6.3%	7.4%	6.3%	6.2%	7.2%	7.7%	6.4%
よくわからないのでまだ決められない	4.5%	4.1%	5.0%	4.4%	3.9%	5.1%	4.7%	3.8%
インターンシップ・仕事体験には参加したくない	0.2%	0.3%	0.2%	0.5%		0.3%	-	0.4%



(5) 上記のように回答した理由を教えてください。(FA)

属性	活動方針	内容
理系女子	オープン・カンパニー型(業界・企業による説明会・イベント)を中心に参加していきたい	今はまだ業界、企業について知っていることが少ないため、まずは情報を得たいと思っているから。
文系女子		気軽に参加できるから。
文系女子		オープンカンパニー等の説明会に参加し、自分がその企業に対して抱いているイメージとどれだけ相違があるかなど企業についての情報を簡単に知った上でもっと深く知りたと思った企業の仕事体験などに参加したいと思うから。
文系男子		今はまだやりたいことが見つかっていない段階であり、様々なインターンシップに参加したいから。
文系女子	キャリア教育型(大学等の授業(講義)や企業による教育プログラム)を中心に参加していきたい	大学の授業で勧められた企業は信頼できるし、単位換算にも繋がるから。
理系女子		まだ就職についての知識がないので学校主催のイベントに参加してモチベーションを上げることから始めようと思っているからです。
文系男子		個人でのインターン申し込みや手続きには不安があり、大学の授業や企業を通して確実な参加を行いたいため。
文系男子		大学内ならそこまで時間とお金をかけなくて良いので、学業やアルバイトと両立しやすいから。
文系女子	期間が短い(半日・1日)の就業体験のあるプログラムを中心に参加していきたい	学校の授業や通常のバイトも頑張りつつインターンをしたいので、1日程度で企業のことを知れるプログラムだとありがたい。
理系男子		百聞は一見に如かずであり、長期間だとスケジュールの調整が難しいから。
文系男子		自分が将来着きたい仕事や、働いているイメージがまだ湧かないため、業界が絞れない、どの企業を選べば良いのかわからない状況です。そのため、さまざまなインターンシップに参加し、自分にあっていのかどうかを知る。そして、自分が興味を持てるものを探していきたいと思っているからです。
文系女子		県外での体験もしてみたいため、あまり長期ではなく短期のもので色々な企業のプログラムに参加したいから。
文系女子	期間が長い(5日以上)就業体験のあるプログラムを中心に参加していきたい	長期的に志望企業を見ることで、数日では感じることの出来ない会社の雰囲気までも感じることができるから、長期間で評価していただけることは様々なアプローチができて学生からも利点であるから。
文系女子		より実際の形式で働かせていただくことによって見えてくるものがあると感じているからです。ハードルが高いことは理解しておりますがなにごとにも挑戦したいという考えのもと、自分の力を活かせる職業を考えていきたいです。
文系女子		1週間くらいのインターンシップに参加すれば、短期集中で自分の実力を図り、成長することができると思ったから。また、同じ境遇の人ともコミュニケーションを取れると思ったから。
理系女子		就職してからの生活運営に自信がないため、現在の生活に支障がない程度でなるべく長期の就業体験をし、その会社に入って心身ともに健康な生活を送る目星がつけられるかを知りたいから。
理系女子		その企業の実際の仕事内容を実際に体験して判断したいから。企業の良い側面だけでなく悪い側面も調べられるようにするには5日間以上の参加が必要だと考えるから。
理系男子	社員と同じように働ける有償インターンシップを中心に参加していきたい	ガクチカが特になく、バイトもコンビニで特にアピールできることもないままやってきただけなので、バイト代わりになりつつ自分のスキルアップにもつながるような長期インターンなどをやってみたくて思っています。特にコミュニケーション能力が足りないと感じているので、そのような力や積極性などの前向き性を鍛えたいと考えているからです。
文系男子		実際にお金をもらい責任が発生することを行うことでより自分が働いた時のことを想像できると思ったからです。
文系女子	いろんなタイプのプログラムにまんべんなく参加していきたい	初めてのことばかりで何も分からないので、とりあえず色々な経験をして自分に合ったやり方を模索していきたいから。
文系女子		夏休みなどインターンシップに参加できる時間は限られているため、沢山の企業のことを知るためにも様々なプログラムに参加したい。
文系女子		短期インターンにも長期インターンにもそれぞれのメリットデメリットがあるため、それぞれを吸収したいから。
文系女子		どれか一つのタイプに偏ってしまうと、視野が狭くなってしまいそうだったから。夏季インターンはまんべんなく参加し、秋以降で徐々に絞っていくように考えた。
理系女子	自分の就活準備状況に応じて、参加するプログラムを選んでいきたい	それぞれのプログラムに良さがあって、自分の行きたい業界を明確にする、行きたい企業を決めるなど状況によって、その時の自分に必要なプログラムは異なると思うから。
理系女子		とにかく夏頃のインターンに向けて、今自分ができていることをしていきたいと思っているため。
文系男子	よくわからないが参加可能なプログラムから参加していきたい	まだ調べはじけたばかりで何もわかってないのでいろいろと探りながら自分のできることから始めて行きたいです。
理系女子	よくわからないのでまだ決められない	25年卒からインターンシップに関する定義等が改正されたことを知らず、これからインターンシップについて調べていきたいから。

(6) インターンシップに参加した学生の情報を採用選考に利用するプログラムに参加したいと思いますか。(SA)

	全体	文系	理系	文系男子	文系女子	理系男子	理系女子	25年卒6月
回答数	5,327	3,044	2,283	780	2,264	1,152	1,131	3,857
すぐにも参加したい	38.7%	39.1%	38.0%	41.4%	36.8%	40.2%	34.0%	36.3%
自信がついてから参加したい	42.6%	42.9%	42.1%	39.9%	46.0%	40.4%	45.4%	42.7%
まだよくわからない	17.2%	16.4%	18.5%	16.9%	15.9%	18.2%	19.0%	18.3%
あまり参加したくない	1.0%	1.0%	1.0%	1.2%	0.9%	0.9%	1.2%	2.3%
参加したくない	0.5%	0.5%	0.4%	0.6%	0.4%	0.3%	0.4%	0.4%

(7) 在学中、インターンシップ・仕事体験には全部で何社くらい参加したいと思いますか。(SA)

	全体	文系	理系	文系男子	文系女子	理系男子	理系女子	25年卒6月	24年卒6月
回答数	5,327	3,044	2,283	780	2,264	1,152	1,131	3,857	6,426
3社くらい(1~3社)	19.5%	17.3%	23.0%	17.1%	17.6%	22.0%	24.7%	16.0%	15.2%
5社くらい(4~5社)	36.3%	33.0%	41.5%	31.8%	34.1%	42.5%	39.7%	37.4%	40.2%
10社くらい(6~10社)	29.4%	31.5%	25.9%	31.2%	31.9%	26.0%	25.7%	32.1%	32.8%
15社くらい(11~15社)	7.7%	9.5%	4.9%	10.8%	8.2%	4.6%	5.3%	7.9%	6.4%
20社くらい(16~20社)	3.9%	4.6%	2.8%	4.2%	4.9%	2.7%	3.0%	3.2%	2.9%
20社よりたくさん(21社~)	2.8%	3.5%	1.6%	4.2%	2.7%	1.7%	1.4%	2.8%	2.0%
インターンシップには参加したくない(0社)	0.5%	0.6%	0.3%	0.8%	0.5%	0.4%	0.2%	0.5%	0.5%

(8) 今後インターンシップ・仕事体験に参加したい(する)時期を選んでください。(MA)

	全体	文系	理系	文系男子	文系女子	理系男子	理系女子	25年卒6月	24年卒6月
回答数	5,307	3,030	2,277	773	2,257	1,148	1,129	3,841	6,400
5月上旬	7.1%	7.0%	7.1%	8.3%	5.8%	6.5%	8.2%		
5月中旬	8.1%	8.3%	8.0%	8.8%	7.7%	6.8%	10.1%		
5月下旬	10.1%	10.8%	8.9%	10.9%	10.8%	7.6%	11.2%		
6月上旬	17.6%	19.5%	14.7%	20.3%	18.6%	14.5%	15.0%		
6月中旬	17.8%	18.6%	16.5%	18.2%	18.9%	16.5%	16.5%		
6月下旬	19.9%	20.9%	18.3%	20.4%	21.3%	18.6%	17.9%		
7月上旬	28.5%	29.2%	27.4%	28.8%	29.5%	28.9%	24.5%	17.9%	18.2%
7月中旬	30.2%	30.9%	29.1%	30.9%	30.8%	30.3%	26.8%	20.9%	21.7%
7月下旬	40.0%	40.7%	38.9%	41.5%	40.0%	41.6%	34.2%	33.1%	33.5%
8月上旬	66.6%	66.5%	66.9%	64.8%	68.1%	69.5%	62.1%	63.3%	63.0%
8月中旬	69.5%	67.4%	72.9%	67.0%	67.7%	74.2%	70.4%	71.3%	71.0%
8月下旬	66.6%	63.4%	71.8%	62.4%	64.4%	74.0%	67.7%	73.4%	73.2%
9月上旬	54.7%	50.9%	60.7%	47.1%	54.7%	61.3%	59.7%	67.2%	63.3%
9月中旬	42.8%	39.2%	48.6%	35.3%	43.0%	48.1%	49.6%	46.9%	42.5%
9月下旬	33.7%	30.5%	38.9%	27.9%	33.0%	38.3%	39.9%	34.1%	29.5%
10月以降	24.1%	23.3%	25.4%	22.1%	24.5%	22.8%	30.1%	33.0%	28.3%

(9) 参加したことのあるインターンシップに関する合同説明会を選んでください。(MA)

	全体	文系	理系	文系男子	文系女子	理系男子	理系女子	25年卒6月	24年卒6月
回答数	5,327	3,044	2,283	780	2,264	1,152	1,131	3,857	6,426
大学内の合同説明会(対面式)	25.2%	24.8%	25.8%	25.8%	23.9%	25.1%	27.0%	25.2%	18.7%
大学内の合同説明会(WEB)	14.0%	13.8%	14.3%	13.6%	14.0%	14.8%	13.4%	26.1%	29.9%
学外の合同説明会(対面式)	9.0%	10.1%	7.3%	10.4%	9.8%	6.6%	8.6%	41.1%	35.1%
学外の合同説明会(WEB)	14.3%	13.6%	15.4%	11.3%	16.0%	16.0%	14.5%	54.5%	53.9%
参加したことがない	37.5%	37.7%	37.2%	39.0%	36.4%	37.5%	36.6%	17.2%	19.4%
参加経験あり	62.5%	62.3%	62.8%	61.0%	63.6%	62.5%	63.4%	82.8%	80.6%

(10) 【インターンシップ・仕事体験に関する合同説明会に参加したことのある学生限定】参加した目的をすべて選んでください。(MA)

	全体	文系	理系	文系男子	文系女子	理系男子	理系女子	25年卒6月	24年卒6月
回答数	3,043	1,736	1,307	430	1,306	664	643	3,034	5,007
インターネットでは分からない情報を得るため	50.2%	49.7%	51.2%	52.1%	47.3%	54.2%	45.6%	52.3%	52.4%
目的の企業の話を知りたいため	37.3%	36.3%	38.9%	39.1%	33.7%	39.9%	37.2%	49.3%	48.6%
特定の業界の話を知りたいため	30.6%	29.1%	33.1%	31.9%	26.4%	36.1%	27.5%	36.7%	34.2%
様々な企業を発見するため	50.2%	52.7%	46.2%	50.7%	54.7%	44.7%	49.0%	57.0%	56.9%
複数の業界を比較・検討するため	32.2%	33.0%	31.0%	33.5%	32.5%	28.5%	35.6%	37.0%	34.7%
選考対策講座や参加に向けたアドバイスを受けるため	19.1%	20.0%	17.6%	17.7%	22.3%	17.2%	18.4%	18.9%	18.4%
参加特典をもらうため	11.1%	10.6%	11.8%	10.2%	11.0%	9.8%	15.6%	17.5%	13.4%
インターンシップ・就活準備の雰囲気を知るため	38.5%	40.2%	35.8%	35.6%	44.6%	33.0%	40.9%	44.3%	42.7%
選考で有利になる情報が得られると考えたため	19.3%	19.8%	18.5%	21.4%	18.2%	17.9%	19.6%	23.0%	19.3%
特に目的はなく参加した	2.3%	2.2%	2.6%	2.6%	1.8%	2.9%	2.0%	1.9%	1.3%
その他	0.7%	0.6%	0.9%	0.7%	0.5%	1.1%	0.6%	0.7%	0.6%

(11) インターンシップ・仕事体験に初めて【参加】をしたのはいつですか。(SA)

	全体	文系	理系	文系男子	文系女子	理系男子	理系女子
回答数	5,327	3,044	2,283	780	2,264	1,152	1,131
2023年12月以前	14.7%	12.3%	18.3%	11.2%	13.5%	17.6%	19.6%
2024年1月	1.2%	1.4%	0.8%	1.3%	1.5%	0.8%	1.0%
2024年2月	2.4%	2.7%	2.0%	2.6%	2.7%	1.8%	2.3%
2024年3月	3.0%	3.5%	2.2%	3.7%	3.4%	2.3%	1.9%
2024年4月	6.9%	6.9%	6.9%	7.2%	6.6%	6.4%	7.9%
参加したことはない	71.8%	73.2%	69.7%	74.1%	72.2%	71.0%	67.4%

(12) 応募したインターンシップ・仕事体験を知ったきっかけとして当てはまるものをすべて選んでください。(MA)

	全体	文系	理系	文系男子	文系女子	理系男子	理系女子	25年卒6月	24年卒6月
回答数	4,506	2,597	1,909	661	1,936	963	946	3,673	6,148
就職情報サイトやアプリなどから案内があつて	65.8%	66.9%	64.0%	65.8%	68.0%	64.0%	64.1%	69.9%	73.1%
学校のガイダンスなどで案内があつて	41.9%	42.5%	41.0%	44.2%	40.8%	40.4%	42.1%	35.1%	36.8%
学校内の業界研究等で企業から告知されて	9.2%	8.7%	9.9%	10.7%	6.8%	10.7%	8.5%	13.3%	12.9%
インターンシップイベントに参加して※WEB含む	14.6%	15.3%	13.4%	17.4%	13.3%	12.6%	15.0%	33.5%	34.2%
インターンシップの告知を交通広告やテレビで見て	6.3%	6.8%	5.6%	7.3%	6.3%	6.4%	4.0%	6.6%	6.8%
大学の職員・教授に勧められて	6.1%	6.5%	5.3%	7.3%	5.7%	5.7%	4.7%	5.8%	6.1%
先輩に勧められて	7.8%	7.4%	8.6%	9.7%	5.1%	10.0%	6.0%	7.1%	6.0%
友人に勧められて	7.0%	6.2%	8.3%	8.0%	4.4%	8.5%	7.8%	10.4%	7.7%
両親・保護者・きょうだいに勧められて	4.0%	4.5%	3.3%	5.0%	4.0%	3.2%	3.5%	3.8%	3.5%
SNSで評判を聞いて	3.2%	3.7%	2.4%	4.1%	3.4%	2.8%	1.7%		

(13) インターンシップ・仕事体験の応募や申込みをするにあたり、重視することをすべて選んでください。(MA)

	全体	文系	理系	文系男子	文系女子	理系男子	理系女子	25年卒6月	24年卒6月
回答数	5,308	3,033	2,275	772	2,261	1,146	1,129	3,840	6,391
興味のある業界・職種である	83.3%	82.6%	84.5%	81.7%	83.5%	83.5%	86.4%	83.7%	85.2%
参加期間が「長期間」である	10.3%	9.7%	11.4%	12.4%	6.9%	14.1%	6.4%	9.4%	7.1%
参加期間が「短期間」である	23.4%	24.6%	21.5%	24.4%	24.9%	18.9%	26.0%	33.1%	30.4%
授業・研究・試験などと日程が重複しない	52.7%	49.8%	57.3%	44.0%	55.5%	53.4%	64.3%	59.3%	55.1%
対面形式で開催される	22.6%	22.1%	23.5%	22.3%	21.9%	24.1%	22.5%	26.2%	22.1%
オンラインで開催される	10.7%	12.0%	8.6%	11.9%	12.0%	8.0%	9.6%	14.5%	15.7%
参加にあたって「選考がない」	11.6%	13.7%	8.3%	12.2%	15.1%	6.7%	11.2%	16.3%	17.9%
参加にあたって「選考がある」	7.5%	8.0%	6.6%	8.8%	7.2%	7.2%	5.6%	8.3%	7.2%
個別のフィードバックがある	15.6%	16.3%	14.5%	16.3%	16.2%	14.5%	14.6%		
フィードバックの回数が多い	7.3%	7.7%	6.8%	8.0%	7.4%	7.0%	6.4%		
目標設定・振り返りが行われる	6.9%	7.4%	6.1%	8.0%	6.8%	6.4%	5.6%		
実務体験がある	24.6%	24.6%	24.5%	24.5%	24.8%	24.4%	24.7%		
多くの先輩社員と会える	17.1%	17.2%	16.7%	16.8%	17.6%	17.9%	14.7%		
採用選考で有利になる	34.3%	34.9%	33.4%	35.2%	34.5%	33.2%	33.6%	32.6%	26.6%
交通費や昼食など、もらえるものや具体的な補助がある	17.6%	15.7%	20.5%	14.1%	17.3%	19.6%	22.1%	18.3%	11.1%
報酬がもらえる	7.8%	7.9%	7.7%	8.0%	7.8%	8.1%	6.8%	6.7%	4.7%
学校の履修単位として認められる(授業として参加できる)	3.4%	2.8%	4.5%	2.5%	3.1%	4.4%	4.6%	3.4%	3.1%
学校が窓口になってくれる	4.0%	4.6%	3.2%	4.9%	4.2%	3.1%	3.5%	2.8%	2.1%
土日など休日に開催される	12.7%	12.8%	12.5%	10.6%	14.9%	10.3%	16.5%		
平日に開催される	2.0%	2.2%	1.7%	2.6%	1.9%	1.5%	1.9%		

(14) 参加したいと思うインターンシップ・仕事体験のプログラム内容をすべて選んでください。(MA)

	全体	文系	理系	文系男子	文系女子	理系男子	理系女子	25年卒6月	24年卒6月
回答数	5,257	2,997	2,260	758	2,239	1,140	1,120	3,809	6,426
現場を社員の説明で見学する「会社見学・工場見学・職場見学」	54.5%	51.7%	58.9%	52.8%	50.6%	59.1%	58.5%	55.0%	54.3%
現場の社員に交じって業務を体験する「実際の現場での仕事体験」	70.1%	69.8%	70.5%	67.8%	71.8%	70.1%	71.3%	67.8%	67.3%
業務を疑似的に体験する「ロールプレイング形式の仕事体験」	48.8%	49.1%	48.4%	47.6%	50.6%	46.4%	51.9%	50.2%	48.6%
実際の業務と同等の課題やタスクに取り組む「実際の仕事のシミュレーション体験」	34.3%	35.0%	33.3%	35.2%	34.8%	33.2%	33.5%	37.7%	36.6%
企画立案や課題解決に挑む「グループディスカッション・グループワーク」	31.8%	34.8%	27.1%	36.0%	33.6%	28.2%	25.2%	35.1%	34.9%
企業や業界について知識を深める「座学講座」	36.3%	38.7%	32.6%	36.0%	41.3%	29.6%	38.0%	36.4%	37.5%
働いている社員と話せる「社員インタビュー」	32.9%	33.8%	31.5%	31.7%	35.9%	28.9%	36.2%	32.9%	32.2%
若手社員に限定して話せる「若手社員インタビュー」	24.9%	25.8%	23.5%	23.7%	27.8%	20.2%	29.6%	24.4%	22.7%
社会人の基本や将来に役立つ「ビジネススキル研修」	23.1%	25.6%	19.3%	23.2%	27.9%	18.1%	21.6%	21.8%	23.3%
社員と同じように働ける有償インターンシップ	16.4%	18.1%	13.7%	16.6%	19.7%	13.4%	14.2%	15.0%	

(15) 今月何社のインターンシップ・仕事体験に【応募や申し込み】をしましたか。(SA)

	全体	文系	理系	文系男子	文系女子	理系男子	理系女子	25年卒6月	24年卒6月
回答数	5,327	3,044	2,283	780	2,264	1,152	1,131	3,857	6,426
1社	10.9%	11.2%	10.3%	11.8%	10.6%	10.5%	9.9%	13.8%	9.5%
2社	8.7%	9.4%	7.5%	9.1%	9.8%	7.0%	8.2%	14.3%	12.5%
3社	7.3%	8.0%	6.3%	8.3%	7.7%	6.3%	6.1%	17.3%	15.3%
4社	3.7%	4.2%	3.0%	4.1%	4.4%	2.6%	3.6%	9.0%	9.6%
5社	5.0%	5.4%	4.4%	4.9%	5.9%	4.3%	4.4%	11.3%	11.4%
6社	1.9%	1.9%	1.9%	1.9%	1.9%	1.8%	1.9%	3.8%	5.7%
7社	1.0%	1.3%	0.6%	1.5%	1.1%	0.6%	0.6%	2.9%	3.7%
8社	1.0%	1.0%	1.0%	1.0%	1.0%	1.2%	0.6%	1.5%	2.6%
9社	0.3%	0.2%	0.4%	0.1%	0.4%	0.5%	0.3%	0.6%	1.4%
10社	2.2%	2.3%	2.0%	2.7%	1.9%	2.1%	1.8%	3.8%	5.6%
11社	0.2%	0.2%	0.2%	0.3%	0.2%	0.3%	0.1%	0.6%	0.6%
12社	0.2%	0.2%	0.1%	0.1%	0.3%	0.2%	0.1%	0.6%	0.7%
13社	0.2%	0.2%	0.1%	0.3%	0.2%	0.1%	0.2%	0.3%	0.3%
14社	0.1%	0.1%	0.1%	-	0.1%	0.2%	-	0.1%	0.2%
15社	0.4%	0.4%	0.3%	0.4%	0.5%	0.3%	0.3%	0.8%	1.7%
16社	-	-	-	-	-	-	-	0.1%	0.3%
17社	-	-	0.1%	-	0.1%	0.1%	-	0.1%	0.1%
18社	0.1%	-	0.1%	-	-	0.2%	0.1%	0.1%	0.2%
19社	-	-	0.1%	-	-	0.1%	-	-	0.1%
20社以上	0.9%	0.9%	0.9%	1.0%	0.8%	0.6%	1.3%	2.3%	2.6%
今月応募や申し込みをしていない	55.9%	52.9%	60.8%	52.4%	53.3%	61.0%	60.5%	16.6%	16.0%

(16) 今月、何社のインターンシップ・仕事体験など就業体験がある活動に【参加】しましたか。(SA)

	全体	文系	理系	文系男子	文系女子	理系男子	理系女子	25年卒6月	24年卒6月
回答数	5,327	3,044	2,283	780	2,264	1,152	1,131	3,857	6,426
1社	3.9%	4.2%	3.6%	4.6%	3.8%	3.9%	2.9%	13.0%	13.0%
2社	1.7%	1.8%	1.4%	2.3%	1.4%	1.3%	1.6%	6.3%	4.9%
3社	1.0%	1.0%	0.8%	1.3%	0.8%	1.0%	0.6%	3.1%	2.7%
4社	0.8%	0.8%	0.9%	0.9%	0.6%	1.1%	0.4%	1.5%	1.3%
5社	0.7%	0.6%	0.8%	0.9%	0.4%	1.0%	0.3%	1.1%	0.8%
6社	0.3%	0.4%	0.3%	0.5%	0.2%	0.3%	0.2%	0.4%	0.7%
7社	0.2%	0.2%	0.3%	0.1%	0.2%	0.4%	0.2%	0.6%	0.3%
8社	0.2%	0.3%	0.2%	0.4%	0.1%	0.3%	-	0.1%	0.2%
9社	0.2%	0.2%	0.1%	0.3%	0.1%	0.2%	-	-	0.1%
10社以上	0.3%	0.2%	0.4%	0.4%	-	0.5%	0.3%	0.4%	0.1%
今月参加していない	90.7%	90.3%	91.2%	88.3%	92.4%	89.8%	93.5%	73.5%	76.0%
今月インターンシップに参加した割合	9.3%	9.7%	8.8%	11.7%	7.6%	10.2%	6.5%	26.5%	24.0%
今月のインターンシップ参加社数(平均)※0社除く	2.8	2.6	3.0	2.9	2.4	3.3	2.5	2.2	1.9

(17) これまで、何社のインターンシップ・仕事体験など就業体験がある活動に【参加】しましたか。(SA)

	全体	文系	理系	文系男子	文系女子	理系男子	理系女子
回答数	5,327	3,044	2,283	780	2,264	1,152	1,131
1社	8.3%	8.2%	8.4%	7.7%	8.8%	8.1%	9.0%
2社	4.1%	3.9%	4.5%	3.5%	4.4%	4.2%	5.1%
3社	2.3%	1.9%	3.0%	2.4%	1.3%	3.6%	2.0%
4社	0.9%	0.8%	0.9%	1.0%	0.6%	0.9%	1.1%
5社	1.1%	1.1%	1.1%	1.4%	0.9%	1.2%	0.8%
6社	0.5%	0.5%	0.5%	0.6%	0.4%	0.6%	0.4%
7社	0.3%	0.2%	0.3%	0.4%	0.1%	0.4%	0.2%
8社	0.2%	0.1%	0.2%	0.1%	0.1%	0.3%	-
9社	0.2%	0.2%	0.1%	0.4%	-	-	0.2%
10社以上	0.4%	0.2%	0.7%	0.3%	0.1%	1.0%	0.3%
これまで参加していない	81.7%	82.7%	80.2%	82.2%	83.3%	79.8%	81.0%
これまでインターンシップに参加した割合	18.3%	17.3%	19.8%	17.8%	16.7%	20.2%	19.0%
これまでのインターンシップ参加社数(平均)※0社除く	2.3	2.2	2.5	2.6	2.0	2.8	2.2

(18) 今月、何社のオープン・カンパニーや企業主催の教育プログラムなどに参加しましたか。(SA)

	全体	文系	理系	文系男子	文系女子	理系男子	理系女子
回答数	5,327	3,044	2,283	780	2,264	1,152	1,131
1社	6.6%	7.2%	5.7%	6.5%	7.8%	5.0%	6.9%
2社	4.0%	4.2%	3.6%	3.8%	4.6%	3.6%	3.6%
3社	2.4%	2.4%	2.5%	2.6%	2.2%	2.5%	2.4%
4社	1.2%	1.4%	0.9%	2.1%	0.8%	0.7%	1.3%
5社	1.0%	1.1%	0.7%	1.0%	1.2%	0.8%	0.6%
6社	0.6%	0.6%	0.6%	0.8%	0.4%	0.6%	0.7%
7社	0.3%	0.4%	0.1%	0.4%	0.5%	-	0.2%
8社	0.3%	0.3%	0.3%	0.3%	0.3%	0.3%	0.4%
9社	0.1%	0.1%	0.1%	0.1%	0.1%	0.2%	0.1%
10社	0.4%	0.3%	0.6%	0.3%	0.4%	0.8%	0.4%
11社			0.1%	-		0.1%	-
12社	0.1%	0.1%	0.1%	-	0.1%	0.1%	0.2%
13社			-	-		-	-
14社	0.1%	0.1%	0.1%	0.1%	-	0.1%	-
15社	0.1%	0.1%	0.1%	-	0.2%	0.1%	-
16社			-	-		-	-
17社		-	0.1%	-	-	0.1%	-
18社	-	-	-	-	-	-	-
19社	-	-	-	-	-	-	-
20社以上	0.2%	0.1%	0.3%	0.1%	-	0.4%	0.1%
今月参加していない	82.6%	81.6%	84.1%	81.9%	81.3%	84.5%	83.2%
今月オープン・カンパニーや企業主催のプログラムに参加した割合	17.4%	18.4%	15.9%	18.1%	18.7%	15.5%	16.8%
今月参加した社数(平均)※0社除く	3.0	2.8	3.2	2.9	2.8	3.7	2.8

(19) これまで、何社のオープン・カンパニーや企業主催の教育プログラムなどに参加しましたか。(SA)

	全体	文系	理系	文系男子	文系女子	理系男子	理系女子
回答数	5,327	3,044	2,283	780	2,264	1,152	1,131
1社	8.4%	8.7%	7.8%	7.4%	9.9%	7.2%	8.9%
2社	4.2%	4.1%	4.4%	3.2%	5.0%	3.9%	5.3%
3社	3.5%	3.6%	3.2%	3.7%	3.5%	3.4%	2.8%
4社	1.6%	1.5%	1.7%	1.4%	1.6%	1.4%	2.3%
5社	2.2%	2.4%	1.9%	3.1%	1.8%	1.5%	2.6%
6社	1.0%	0.8%	1.2%	0.6%	0.9%	1.1%	1.4%
7社	0.6%	0.5%	0.7%	0.5%	0.6%	0.9%	0.5%
8社	0.3%	0.3%	0.3%	0.3%	0.3%	0.4%	-
9社	0.2%	0.1%	0.2%	0.1%	0.1%	0.3%	-
10社	0.9%	0.7%	1.1%	0.6%	0.8%	1.0%	1.3%
11社			0.1%	-	0.1%	0.1%	-
12社	0.1%		0.2%	-	0.1%	0.1%	0.3%
13社			-	-	0.1%	-	-
14社	-	-	-	-	-	-	-
15社	0.1%	0.2%		-	0.4%	-	0.1%
16社		-	0.1%	-	-	0.1%	-
17社		-	0.1%	-	-	0.1%	-
18社		-	0.1%	-	-	0.1%	-
19社	-	-	-	-	-	-	-
20社以上	0.5%	0.3%	0.7%	0.1%	0.5%	0.9%	0.4%
これまで参加していない	76.4%	76.6%	76.3%	78.8%	74.2%	77.5%	74.0%
これまでオープン・カンパニーや企業主催プログラムに参加した割合	23.6%	23.4%	23.7%	21.2%	25.8%	22.5%	26.0%
これまで参加した社数(平均)※0社除く	3.5	3.3	3.7	3.1	3.3	4.1	3.4



(20) インターンシップ・仕事体験先を選ぶ際、就職活動を意識していますか。(SA)

	全体	文系	理系	文系男子	文系女子	理系男子	理系女子	25年卒6月	24年卒6月
回答数	5,327	3,044	2,283	780	2,264	1,152	1,131	3,857	6,426
常に意識している	67.0%	66.7%	67.4%	65.0%	68.5%	67.7%	66.9%	70.9%	68.6%
時々意識することがある	28.2%	28.6%	27.7%	29.2%	27.9%	27.3%	28.4%	24.8%	27.2%
あまり意識していない	3.8%	3.5%	4.2%	4.0%	3.0%	4.3%	4.1%	3.3%	3.6%
全く意識していない	1.0%	1.2%	0.7%	1.8%	0.7%	0.7%	0.6%	1.0%	0.6%

(21) インターンシップ・仕事体験応募時に感じる不安で、当てはまるものを全て選んでください。(MA)

	全体	文系	理系	文系男子	文系女子	理系男子	理系女子	25年卒6月	24年卒6月
回答数	5,277	3,020	2,257	765	2,255	1,138	1,119	3,801	6,426
日時や参加フローなど、詳細情報が不明瞭	42.9%	43.1%	42.7%	43.5%	42.6%	42.0%	43.9%	45.1%	45.2%
スケジュールの調整ができるかどうか	58.2%	58.6%	57.5%	57.6%	59.5%	55.9%	60.4%	59.3%	60.1%
履歴書など提出物の準備ができるかどうか	36.9%	37.1%	36.4%	37.1%	37.2%	37.1%	35.3%	42.0%	42.5%
他大学の学生と関わること	18.4%	19.7%	16.3%	19.3%	20.0%	15.5%	17.8%	22.4%	21.9%
プログラム内容についていけるかどうか	47.9%	49.2%	45.7%	43.0%	55.3%	42.3%	51.9%	48.3%	48.0%
社会人とコミュニケーションをとること	37.5%	39.7%	34.1%	38.4%	40.9%	32.3%	37.4%	34.8%	33.1%
選考対策がうまくできるかどうか(自己PRや適性検査・筆記試験など)	53.8%	54.9%	51.9%	50.2%	59.6%	48.9%	57.5%		
人気があり競争倍率の高いインターンシップに参加できるかどうか	40.9%	41.6%	39.6%	39.2%	44.0%	38.0%	42.5%		
インターンシップに参加して自分が成長できそうか	17.2%	17.3%	17.0%	17.6%	17.0%	16.2%	18.6%	19.0%	17.3%
参加することでその後の就職活動の方向性が見えるかどうか	28.8%	30.3%	26.3%	29.0%	31.6%	24.3%	29.8%	35.5%	31.0%
その他	1.0%	1.1%	0.9%	1.3%	0.8%	1.1%	0.5%	2.0%	1.9%

(22) インターンシップ・仕事体験の「選考」に関して不安に思うことはありますか。(MA)

	全体	文系	理系	文系男子	文系女子	理系男子	理系女子	25年卒6月	24年卒6月
回答数	5,215	2,984	2,231	753	2,231	1,119	1,112	3,767	6,426
エントリーシート選考に通過できるか	76.2%	77.7%	73.9%	75.7%	79.6%	72.8%	75.9%	76.8%	75.7%
適性検査・筆記試験に通過できるか	60.0%	62.2%	56.5%	62.3%	62.1%	54.4%	60.3%	63.4%	61.5%
グループディスカッションに通過できるか	59.8%	61.4%	57.3%	55.9%	66.9%	54.1%	62.9%	57.9%	54.4%
面接に通過できるか	65.1%	65.3%	65.0%	61.4%	69.1%	62.7%	68.9%	65.9%	60.3%
言葉遣いや服装などのビジネスマナー	50.3%	49.7%	51.4%	50.2%	49.1%	51.4%	51.4%	51.2%	49.4%
(オンラインの場合)回線などの通信環境	10.8%	11.5%	9.6%	10.9%	12.1%	9.0%	10.6%	13.5%	16.6%
本選考に影響するのではないか	30.1%	29.9%	30.5%	27.2%	32.5%	28.3%	34.3%	35.9%	32.6%
インターンシップの選考が公平公正に行われるか	14.4%	15.6%	12.6%	15.7%	15.5%	13.1%	11.7%	18.4%	16.2%
その他	0.9%	1.1%	0.6%	1.3%	0.8%	0.4%	0.9%	1.4%	0.9%

(23) インターンシップ・仕事体験に参加する際の心境として当てはまるものを選んでください。(MA)

	全体	文系	理系	文系男子	文系女子	理系男子	理系女子	25年卒6月
回答数	5,327	3,044	2,283	780	2,264	1,152	1,131	3,857
「働くこと」を経験してみたい	54.1%	54.3%	53.8%	57.1%	51.5%	56.8%	48.4%	50.7%
興味のある企業がインターンシップ・仕事体験を開催しているの で接点を持ちたい	50.8%	49.9%	52.4%	48.2%	51.5%	52.0%	53.1%	53.7%
開始時期が早い企業を志望しているのでその準備をしたい	22.4%	22.0%	23.0%	22.7%	21.2%	24.0%	21.0%	21.8%
なるべく早く、たくさん企業を見てみたい	47.3%	48.8%	44.9%	45.0%	52.7%	43.4%	47.7%	47.7%
なるべく早く動き出して、じっくり自分にあう会社を見つけたい	51.1%	51.9%	49.9%	45.8%	58.0%	46.5%	55.9%	49.4%
インターンシップ・仕事体験に参加しないと就職活動で困ると思う	41.5%	42.8%	39.5%	39.2%	46.3%	37.4%	43.3%	43.0%
とりあえず、インターンシップ・仕事体験には参加するものだと思う	25.5%	26.3%	24.2%	24.9%	27.7%	22.3%	27.5%	28.9%
周囲の友だちに遅れを取りたくない	17.3%	17.8%	16.6%	14.1%	21.5%	15.1%	19.4%	20.3%
なんとなく	2.1%	2.1%	2.2%	2.8%	1.3%	2.2%	2.1%	2.4%
その他	0.4%	0.5%	0.3%	0.6%	0.3%	0.4%	0.1%	0.5%

(24) 将来の仕事選びを考える際に、現時点で「ある程度、具体的に決めている」と思える項目を下記の中からすべて選んでください。(MA)

	全体	文系	理系	文系男子	文系女子	理系男子	理系女子	25年卒6月	24年卒6月
回答数	4,906	2,759	2,147	708	2,051	1,093	1,054	3,596	6,426
働きたい業界	61.8%	58.2%	67.4%	59.0%	57.3%	67.9%	66.5%	64.8%	59.7%
就きたい仕事内容	45.0%	43.9%	46.6%	43.4%	44.5%	47.5%	45.0%	48.6%	45.5%
働きたい勤務地	50.2%	52.3%	47.1%	49.6%	55.0%	43.9%	52.9%	48.8%	44.4%
働きたい企業 ※特定の1社でなくても構いません	30.2%	28.5%	32.7%	29.8%	27.2%	34.3%	29.8%	31.7%	26.7%
社会人になった後のキャリアプラン	14.4%	14.9%	13.7%	16.5%	13.3%	13.8%	13.6%	14.9%	12.5%
大事にしたい価値観	30.7%	32.0%	28.7%	28.1%	35.9%	28.7%	28.7%	34.3%	26.5%
入社後の働き方	19.2%	19.8%	18.4%	19.9%	19.6%	18.5%	18.1%	15.9%	13.1%
収入へのこだわり	22.8%	21.9%	24.2%	23.6%	20.2%	26.3%	20.4%		

(25) 現在の就活準備レベルはどれくらいだと思いますか。(SA)

	全体	文系	理系	文系男子	文系女子	理系男子	理系女子	25年卒7月	24年卒7月
回答数	5,327	3,044	2,283	780	2,264	1,152	1,131	2,700	4,251
0点～20点(全くできていない)	41.3%	41.1%	41.7%	38.7%	43.6%	40.5%	43.8%	19.1%	19.1%
21点～40点(あまりできていない)	39.5%	39.4%	39.6%	37.8%	41.1%	38.5%	41.5%	37.3%	40.8%
41点～60点(どちらともいえない)	14.9%	15.4%	14.0%	17.9%	12.8%	15.5%	11.3%	30.4%	29.3%
61点～80点(ある程度できている)	3.9%	3.6%	4.3%	4.7%	2.4%	4.8%	3.4%	12.6%	10.0%
81点～100点(十分できている)	0.4%	0.5%	0.4%	0.8%	0.1%	0.6%	-	0.6%	0.8%
平均	25.9	25.7	26.1	28.2	24.9	27.3	24.9	37.6	36.1

(26) 低学年(大学1,2年生)のときにどのようなキャリア形成活動を行いましたか。(MA)

	全体	文系	理系	文系男子	文系女子	理系男子	理系女子	25年卒7月
回答数	5,327	3,044	2,283	780	2,264	1,152	1,131	2,700
大学が主催するオープン・カンパニー型プログラム(業界・企業による説明会・イベント)	18.7%	20.3%	16.1%	19.4%	21.3%	15.4%	17.3%	16.0%
企業が主催するオープン・カンパニー型プログラム(業界・企業による説明会・イベント)	11.3%	12.2%	9.8%	11.4%	13.0%	9.9%	9.5%	8.0%
大学の授業で実施されるキャリア教育(講義)	23.9%	26.9%	19.1%	24.9%	28.8%	16.9%	23.1%	21.5%
大学経由で参加する企業による教育プログラム	5.5%	6.1%	4.5%	6.2%	6.0%	4.3%	4.9%	4.6%
期間が「半日・1日」の就業体験のあるプログラム	4.9%	4.8%	5.1%	4.2%	5.4%	5.4%	4.6%	4.3%
期間が「2~4日程度」の就業体験のあるプログラム	2.3%	2.5%	1.8%	2.7%	2.3%	1.8%	1.9%	1.5%
期間が「5日以上(1週間程度)」の就業体験のあるプログラム(インターンシップ)	2.9%	2.9%	2.8%	2.4%	3.4%	2.7%	3.0%	1.9%
長期間(1ヶ月くらい)の就業体験のあるプログラム(インターンシップ)	2.1%	2.7%	1.2%	2.7%	2.8%	0.9%	1.8%	1.5%
有償の(賃金が支払われる)プログラム*	1.6%	1.8%	1.3%	1.5%	2.0%	1.6%	0.8%	4.4%
上記のようなプログラムには参加していない	52.8%	48.8%	59.1%	51.0%	46.6%	60.8%	56.1%	57.3%

\*前年は「インターンバイトに参加した」という表記で調査

(27) 【低学年のときに活動したことがある方】どのようなきっかけで参加しようと思いましたか。(MA)

	全体	文系	理系	文系男子	文系女子	理系男子	理系女子
回答数	2,278	1,425	853	341	1,084	401	452
インターンシップやキャリア学習の情報が載るサイトやアプリなどから案内があつて	26.8%	27.4%	25.6%	29.3%	25.6%	27.9%	21.9%
学校のガイダンスなどで案内があつて	49.2%	49.2%	49.1%	46.0%	52.1%	45.9%	54.2%
学校内の業界研究等で企業から告知されて	9.4%	8.9%	10.2%	10.6%	7.5%	12.5%	6.6%
インターンシップの告知を交通広告やテレビで見つて	6.2%	6.2%	6.0%	7.3%	5.3%	7.2%	4.0%
学外の合同企業説明会に参加して	6.3%	6.5%	5.9%	7.6%	5.4%	6.5%	5.1%
大学の職員・教授に勧められて	8.3%	9.3%	6.2%	10.9%	7.9%	6.5%	5.8%
先輩に勧められて	5.5%	5.8%	4.8%	7.9%	3.9%	5.7%	3.3%
友人に勧められて	6.5%	7.0%	5.6%	7.9%	6.1%	7.2%	3.1%
両親・保護者・きょうだいに勧められて	3.5%	3.8%	2.9%	4.7%	3.0%	2.0%	4.4%
SNSで評判を聞いて	2.4%	2.6%	2.0%	2.6%	2.5%	2.5%	1.1%
インターンシップの定義改正のを知つて	0.8%	0.8%	0.7%	0.9%	0.7%	0.7%	0.7%
就職や社会の仕組みを知りたいと思い、自主的に	12.8%	13.4%	11.4%	10.3%	16.3%	11.0%	12.2%
特に理由はなく、なんとなく	5.8%	5.3%	6.6%	5.9%	4.8%	6.5%	6.9%
その他	3.5%	3.8%	3.0%	3.8%	3.8%	2.0%	4.6%

(28) 【低学年のときに活動したことがある方】低学年(大学1,2年生)のときにキャリア形成活動をした際の動機はどのようなものでしたか。(MA)

	全体	文系	理系	文系男子	文系女子	理系男子	理系女子
回答数	2,237	1,407	830	341	1,066	389	441
「働く」ことに対して具体的なイメージを持ちたかつた	37.2%	38.8%	33.9%	41.9%	35.9%	36.5%	29.9%
「働く」ことについて前向きな気持ちを持ちたかつた	18.0%	18.2%	17.6%	19.1%	17.4%	21.3%	11.8%
大学での勉強と仕事のつながりを考えたかつた	15.7%	13.8%	19.7%	15.5%	12.1%	22.1%	15.9%
大学での勉強のモチベーションにしようと思つたから	12.2%	11.3%	14.1%	11.1%	11.4%	15.7%	11.6%
社会人の話をきいたり社会人と接点を持ちたかつた	9.5%	9.3%	9.8%	10.0%	8.7%	9.8%	9.8%
大学生同士の人脈を作つたり、交流を持ちたかつた	4.2%	4.4%	3.8%	4.7%	4.2%	3.6%	4.1%
やりたい仕事について考えたかつた	28.6%	31.0%	23.7%	30.2%	31.7%	19.3%	30.6%
働きたい場所(勤務地)について考えたかつた	5.3%	5.4%	5.0%	5.9%	4.9%	5.7%	4.1%
どのような会社があるのかを知りたかつた	21.9%	21.8%	22.2%	18.5%	25.0%	19.8%	25.9%
今後どのようなインターンシップ・仕事体験やオープンカンパニーなどのキャリア形成活動を受けるかの参考にしたかつた	15.5%	15.8%	14.8%	13.5%	17.9%	13.4%	17.0%
将来のことを真剣に考えるきっかけになると思つて	26.5%	28.5%	22.3%	24.6%	32.2%	17.7%	29.5%
あてはまるものはない	6.2%	6.3%	6.0%	6.5%	6.1%	4.6%	8.2%

(29) 【低学年のときに活動したことがある方】低学年(大学1,2年生)のときにキャリア形成活動をして得られたことは何ですか。(MA)

	全体	文系	理系	文系男子	文系女子	理系男子	理系女子	25年卒7月
回答数	2,207	1,384	823	339	1,045	384	439	963
「働く」ことに対して具体的なイメージが持てた	32.1%	33.9%	28.4%	35.4%	32.5%	29.7%	26.4%	34.8%
「働く」ことについて前向きな気持ちになった	21.4%	21.4%	21.4%	25.7%	17.4%	25.5%	15.0%	21.8%
大学での勉強と仕事のつながりに気づけた	12.6%	11.6%	14.5%	13.0%	10.3%	15.1%	13.7%	15.9%
将来のために大学での勉強を頑張ろうと思つた	18.9%	18.5%	19.9%	18.9%	18.1%	21.1%	18.0%	24.4%
憧れの社会人に出会えた	4.3%	4.7%	3.6%	5.3%	4.1%	3.4%	3.9%	4.8%
大学生同士で良い人脈ができた	5.7%	6.4%	4.3%	7.1%	5.7%	5.5%	2.5%	7.7%
やりたい仕事が明確になった	11.0%	11.5%	10.1%	10.9%	12.1%	10.4%	9.6%	8.9%
働きたい場所(勤務地)が明確になった	7.0%	7.8%	5.4%	6.8%	8.7%	5.2%	5.7%	
働きたいと思う会社が明確になった	6.7%	7.0%	6.1%	7.1%	6.9%	6.2%	5.9%	
今後どのようなインターンシップ・仕事体験やオープンカンパニーなどのキャリア形成活動を受けるか方針が明確になった	15.0%	15.1%	14.8%	12.4%	17.7%	14.6%	15.0%	
将来のことを真剣に考えるようになった	33.5%	35.3%	30.0%	30.7%	39.6%	25.8%	36.4%	38.0%
特にになにも得られなかつた	7.1%	6.4%	8.5%	5.0%	7.7%	7.3%	10.5%	10.6%

(1) 今月の活動について、実際に活動した項目をすべて選んでください。(MA)

	理系全体	学部生	院生	機電系	情報系	土木・建築系	化学系	薬学系	その他理系
回答数	2,283	1,360	923	414	479	232	274	229	655
業界研究をした	42.6%	34.1%	54.3%	47.5%	42.1%	41.1%	48.0%	47.5%	35.5%
企業研究をした	38.1%	31.0%	47.7%	41.8%	37.4%	39.2%	38.8%	42.1%	33.3%
仕事(職種)研究をした	24.3%	23.0%	26.0%	21.0%	26.6%	26.5%	22.9%	27.6%	23.6%
自己分析をした	39.6%	38.4%	41.3%	40.1%	39.3%	36.5%	36.1%	42.9%	41.5%
OB・OG、社会人の話を聞いた	9.9%	10.0%	9.9%	8.8%	9.0%	13.7%	10.7%	9.0%	10.1%
大学のキャリアセンターに相談した	8.7%	9.6%	7.3%	8.3%	9.9%	9.3%	6.2%	7.3%	9.2%
大学主催のガイダンスに出席した	39.9%	45.9%	31.7%	42.7%	40.4%	44.3%	34.2%	16.8%	46.0%
インターンシップ・仕事体験に応募や申し込みをした	26.6%	28.5%	24.0%	19.3%	30.0%	20.5%	23.8%	41.7%	28.4%
個別企業説明会(WEB含む)に参加した ※	10.6%	9.9%	11.7%	9.3%	13.6%	9.0%	8.8%	14.9%	9.1%
合同企業説明会(WEB含む)に参加した ※	28.7%	27.7%	30.1%	28.0%	31.2%	21.9%	27.0%	35.9%	28.3%
エントリーシートを取り寄せた ※	1.2%	1.2%	1.3%	1.2%	1.8%	0.3%	1.0%	1.0%	1.4%
エントリーシートを提出した ※	2.9%	2.1%	4.0%	2.5%	4.5%	2.4%	3.5%	2.0%	2.2%
エントリーシートが通過した ※	1.1%	0.7%	1.5%	0.8%	1.2%	0.8%	0.5%	1.0%	1.5%
適性検査や筆記試験を受けた ※	5.5%	6.4%	4.2%	2.5%	7.0%	6.3%	3.2%	6.5%	7.0%
面接を受けた(WEB含む) ※	1.1%	0.4%	2.0%	0.2%	1.2%	1.6%	0.5%	0.6%	2.0%
インターンシップ・仕事体験に参加した	2.8%	3.7%	1.4%	1.1%	3.4%	2.8%	0.3%	11.0%	1.9%
リクルーターと会った(WEB含む)	2.4%	3.1%	1.5%	1.5%	1.4%	2.5%	1.8%	9.3%	1.8%
面接以外で人事担当者と会った(WEB含む)	2.9%	3.0%	2.7%	1.4%	2.4%	3.3%	3.6%	8.6%	2.0%
上記に当てはまるものはない	6.8%	8.1%	5.1%	4.6%	8.2%	5.0%	8.5%	4.4%	8.2%

※ インターンシップ・仕事体験に関するものに限定

(2) インターンシップ・ワンデー仕事体験に参加する目的として当てはまるものをすべて選んでください。(MA)

	理系全体	学部生	院生	機電系	情報系	土木・建築系	化学系	薬学系	その他理系
回答数	2,276	1,354	922	413	478	228	274	229	654
どの業界を志望するか明確にするため	61.9%	59.0%	65.9%	67.6%	62.5%	46.6%	66.7%	48.4%	65.3%
どの職種を志望するか明確にするため	62.5%	61.8%	63.4%	62.9%	63.5%	60.0%	64.7%	53.0%	64.5%
特定の企業のことをよく知るため	50.7%	47.8%	54.6%	50.2%	48.7%	53.1%	52.3%	56.0%	49.3%
視野を広げるため	51.6%	54.7%	47.5%	49.2%	51.3%	46.2%	56.3%	45.3%	56.1%
自分の専攻が社会で役に立つか知るため	18.1%	16.7%	19.9%	18.2%	24.5%	15.5%	16.0%	9.1%	17.3%
志望企業や志望業界で働くことを経験するため	28.4%	27.2%	30.1%	26.2%	34.6%	33.5%	23.1%	20.7%	27.9%
自分の力を試すため	14.2%	13.3%	15.4%	14.9%	20.3%	8.1%	12.2%	7.3%	14.0%
自分が何をやりたいのかを見つけるため	42.5%	45.3%	38.7%	35.6%	44.4%	44.6%	38.3%	44.9%	46.7%
仕事に対する自分の適性を知るため	37.7%	39.4%	35.4%	28.0%	42.6%	35.2%	37.3%	36.4%	43.1%
就職活動に有利だと考えたため	44.0%	41.8%	46.8%	42.6%	52.2%	40.1%	40.7%	34.5%	44.2%
就職活動に対する意識・意欲を高めるため	27.7%	27.9%	27.4%	26.0%	29.3%	25.3%	23.5%	29.1%	30.1%
単位を取得するため(必修の授業だから、も含む)	3.6%	4.3%	2.6%	3.1%	5.4%	8.6%	1.9%	-	2.4%
人脈を広げるため	6.6%	6.9%	6.3%	6.0%	7.5%	11.1%	5.3%	5.5%	5.6%
自己PRのために企業に話せるネタを作りたいから	11.7%	13.2%	9.6%	8.4%	15.3%	8.6%	9.1%	9.5%	14.3%
その他	0.4%	0.5%	0.1%	0.4%	0.5%	-	-	0.7%	0.4%

(3) 25年卒から「インターンシップ」に関する定義等が改正されたことは知っていますか。(MA)

	理系全体	学部生	院生	機電系	情報系	土木・建築系	化学系	薬学系	その他理系
回答数	2,283	1,360	923	414	479	232	274	229	655
これまでインターンシップ・仕事体験と呼ばれていたプログラムが4つに分類された	21.7%	22.9%	20.0%	23.1%	25.7%	20.0%	19.3%	19.7%	19.4%
「インターンシップ」というには実施期間や就業体験の有無など特定の条件を満たす必要がある	26.0%	27.6%	23.8%	25.1%	27.1%	28.1%	27.2%	22.9%	25.3%
特定の条件を満たしたインターンシップに参加した場合、その情報が採用選考に利用される可能性がある	33.4%	31.2%	36.4%	28.9%	37.5%	33.6%	32.2%	26.9%	36.2%
就業体験を伴わない「業界・企業による説明会・イベント」はオープン・カンパニー(タイプ1)に分類される	19.0%	20.5%	17.0%	16.7%	23.3%	15.2%	16.1%	12.8%	22.3%
就業体験を伴わない「(大学等の授業(講義)や企業による教育プログラム)はキャリア教育(タイプ2)に分類される	10.0%	10.4%	9.5%	9.3%	13.0%	10.1%	7.2%	5.3%	10.8%
職場での実務体験があり、5日以上実施されるなどの条件を満たしたプログラムは「汎用的能力・専門活用型インターンシップ」(タイプ3)に分類される	14.2%	15.0%	13.2%	15.0%	17.5%	13.0%	10.3%	7.0%	15.7%
主に大学院生を対象とし、職場での実務体験、特定の実施期間などを満たしたプログラムは「高度専門型インターンシップ」(タイプ4)に分類される	9.5%	8.4%	11.0%	10.8%	11.8%	8.7%	7.0%	6.5%	8.9%
特定の条件を満たしたインターンシップ(タイプ3、タイプ4)に参加した学生の情報を企業が採用選考に用いるのは採用活動開始<以降>と決められている	8.4%	8.5%	8.3%	8.6%	9.8%	9.0%	3.4%	6.6%	9.8%
上記のようなことは知らなかった	48.1%	48.3%	47.9%	47.6%	45.1%	49.4%	50.3%	54.6%	47.3%

(4) インターンシップ・仕事体験や、オープン・カンパニー、キャリア教育について、どのような方針で活動しますか。(SA)

	理系全体	学部生	院生	機電系	情報系	土木・建築系	化学系	薬学系	その他理系
回答数	2,283	1,360	923	414	479	232	274	229	655
オープン・カンパニー型(業界・企業による説明会・イベント)を中心に参加していきたい	11.9%	13.5%	9.7%	10.7%	10.4%	10.1%	9.0%	16.2%	14.7%
キャリア教育型(大学等の授業(講義)や企業による教育プログラム)を中心に参加していきたい	2.0%	2.4%	1.6%	2.4%	2.1%	1.6%	2.2%	1.6%	2.0%
期間が短い(半日・1日)の就業体験のあるプログラムを中心に参加していきたい	11.8%	14.1%	8.6%	8.8%	9.0%	11.7%	13.6%	25.3%	11.1%
期間が短い(2~3日程度)の就業体験のあるプログラムを中心に参加していきたい	14.8%	13.5%	16.5%	13.3%	15.3%	16.8%	15.6%	6.9%	17.0%
期間が長い(5日以上)就業体験のあるプログラムを中心に参加していきたい	21.0%	15.9%	27.9%	35.7%	24.8%	22.3%	21.0%	5.2%	10.2%
社員と同じように働ける有償インターンシップを中心に参加していきたい	2.5%	2.5%	2.6%	1.6%	4.5%	4.3%	1.7%	0.6%	2.0%
いろんなタイプのプログラムにまんべんなく参加していきたい	12.2%	12.0%	12.4%	12.1%	11.4%	11.7%	8.8%	13.7%	14.1%
自分の就活準備状況に応じて、参加するプログラムを選んでいきたい	11.3%	11.6%	11.0%	5.1%	9.4%	11.1%	15.7%	19.0%	13.7%
よくわからないが参加可能なプログラムから参加していきたい	7.4%	9.1%	5.1%	7.5%	8.4%	3.4%	4.5%	7.5%	9.4%
よくわからないのでまだ決められない	5.0%	5.3%	4.5%	2.5%	4.5%	6.5%	7.9%	3.9%	5.8%
インターンシップ・仕事体験には参加したくない	0.2%	0.2%	0.1%	0.3%	0.2%	0.5%	-	-	-

(5) 上記のように回答した理由を教えてください。(FA)

※「文理男女」ファイルをご覧ください。

(6) インターンシップに参加した学生の情報を採用選考に利用するプログラムに参加したいと思いませんか。(SA)

	理系全体	学部生	院生	機電系	情報系	土木・建築系	化学系	薬学系	その他理系
回答数	2,283	1,360	923	414	479	232	274	229	655
すぐにでも参加したい	38.0%	33.9%	43.4%	45.2%	41.4%	36.4%	34.0%	36.2%	32.0%
自信がついてから参加したい	42.1%	42.9%	41.2%	39.1%	41.9%	40.1%	44.8%	42.7%	44.3%
まだよくわからない	18.5%	21.7%	14.2%	14.4%	14.8%	22.4%	19.7%	19.7%	22.6%
あまり参加したくない	1.0%	1.2%	0.8%	0.8%	1.6%	1.1%	1.0%	1.0%	0.6%
参加したくない	0.4%	0.4%	0.4%	0.5%	0.2%	-	0.5%	0.4%	0.5%

(7) 在学中、インターンシップ・仕事体験には全部で何社くらい参加したいと思いませんか。(SA)

	理系全体	学部生	院生	機電系	情報系	土木・建築系	化学系	薬学系	その他理系
回答数	2,283	1,360	923	414	479	232	274	229	655
3社くらい(1~3社)	23.0%	24.5%	20.9%	21.3%	24.0%	25.0%	22.9%	23.2%	22.6%
5社くらい(4~5社)	41.5%	39.6%	44.1%	46.3%	38.8%	41.6%	43.6%	38.2%	40.1%
10社くらい(6~10社)	25.9%	26.6%	24.9%	26.1%	25.6%	24.7%	23.1%	29.4%	26.5%
15社くらい(11~15社)	4.9%	5.0%	4.7%	3.6%	5.3%	3.8%	4.9%	4.2%	6.1%
20社くらい(16~20社)	2.8%	2.3%	3.4%	1.5%	3.2%	2.4%	3.5%	3.0%	3.4%
20社よりたくさん(21社~)	1.6%	1.5%	1.7%	0.9%	2.2%	2.4%	1.7%	1.6%	1.3%
インターンシップには参加したくない(0社)	0.3%	0.4%	0.2%	0.3%	0.9%	-	0.5%	0.4%	-

(8) 今後インターンシップ・仕事体験に参加したい(する)時期を選んでください。(MA)

	理系全体	学部生	院生	機電系	情報系	土木・建築系	化学系	薬学系	その他理系
回答数	2,277	1,356	921	414	476	231	273	229	654
5月上旬	7.1%	8.3%	5.5%	3.5%	6.3%	6.4%	5.7%	27.4%	4.9%
5月中旬	8.0%	9.0%	6.5%	3.5%	6.3%	7.0%	8.1%	30.3%	5.8%
5月下旬	8.9%	9.7%	7.9%	3.4%	7.9%	8.2%	9.2%	24.1%	9.2%
6月上旬	14.7%	14.9%	14.5%	8.5%	14.1%	10.2%	15.7%	31.2%	16.1%
6月中旬	16.5%	17.3%	15.3%	11.2%	15.9%	12.5%	14.8%	35.0%	17.4%
6月下旬	18.3%	17.8%	19.0%	11.5%	18.8%	13.1%	19.2%	34.8%	19.7%
7月上旬	27.4%	23.2%	33.0%	21.2%	27.7%	20.9%	31.7%	39.0%	28.8%
7月中旬	29.1%	23.5%	36.6%	22.7%	30.5%	25.2%	35.0%	36.1%	29.5%
7月下旬	38.9%	32.3%	47.9%	34.6%	42.9%	37.3%	42.9%	36.0%	38.8%
8月上旬	66.9%	61.6%	74.0%	68.7%	71.8%	66.7%	71.2%	46.7%	66.0%
8月中旬	72.9%	69.7%	77.1%	76.8%	79.9%	68.0%	80.9%	44.9%	71.3%
8月下旬	71.8%	68.0%	76.9%	77.8%	77.6%	72.2%	79.2%	38.6%	69.4%
9月上旬	60.7%	57.6%	65.0%	68.4%	66.7%	58.5%	61.4%	32.8%	59.4%
9月中旬	48.6%	43.2%	56.0%	49.9%	52.9%	44.9%	53.2%	31.8%	49.0%
9月下旬	38.9%	32.6%	47.3%	40.3%	40.3%	34.3%	41.2%	30.4%	40.2%
10月以降	25.4%	23.9%	27.5%	20.6%	21.8%	16.1%	23.7%	45.7%	30.4%

(9) 参加したことのあるインターンシップに関する合同説明会を選んでください。(MA)

	理系全体	学部生	院生	機電系	情報系	土木・建築系	化学系	薬学系	その他理系
回答数	2,283	1,360	923	414	479	232	274	229	655
大学内の合同説明会(対面式)	25.8%	28.2%	22.5%	26.4%	23.5%	31.6%	23.0%	27.4%	25.6%
大学内の合同説明会(WEB)	14.3%	12.7%	16.5%	17.4%	15.4%	12.6%	11.8%	10.8%	13.9%
学外の合同説明会(対面式)	7.3%	8.6%	5.6%	6.4%	5.9%	10.9%	6.1%	21.0%	3.6%
学外の合同説明会(WEB)	15.4%	12.6%	19.3%	17.4%	20.0%	8.4%	14.8%	8.3%	15.6%
参加したことがない	37.2%	38.0%	36.1%	32.4%	35.3%	36.5%	44.4%	32.5%	41.4%
参加経験あり	62.8%	62.0%	63.9%	67.6%	64.7%	63.5%	55.6%	67.5%	58.6%

(10) 【インターンシップ・仕事体験に関する合同説明会に参加したことのある学生限定】参加した目的をすべて選んでください。(MA)

	理系全体	学部生	院生	機電系	情報系	土木・建築系	化学系	薬学系	その他理系
回答数	1,307	768	539	265	290	133	141	145	333
インターネットでは分からない情報を得るため	51.2%	52.3%	49.6%	54.5%	55.0%	47.4%	41.6%	50.5%	50.1%
目的の企業の話を知りたい	38.9%	35.2%	43.9%	41.4%	37.2%	43.8%	38.9%	40.5%	35.3%
特定の業界の話を知りたい	33.1%	28.9%	38.6%	36.6%	36.9%	29.3%	27.7%	28.4%	31.6%
様々な企業を発見するため	46.2%	44.2%	48.9%	42.0%	50.6%	38.1%	46.9%	52.1%	47.1%
複数の業界を比較・検討するため	31.0%	31.3%	30.6%	28.8%	31.2%	23.9%	26.3%	46.1%	32.3%
選考対策講座や参加に向けたアドバイスを受けるため	17.6%	20.0%	14.4%	15.0%	19.9%	16.9%	19.4%	14.6%	18.5%
参加特典をもらうため	11.8%	12.2%	11.4%	8.7%	11.4%	9.3%	13.3%	24.4%	10.9%
インターンシップ・就活準備の雰囲気を知るため	35.8%	37.4%	33.6%	29.1%	36.8%	34.6%	29.8%	39.5%	43.3%
選考で有利になる情報が得られると考えたため	18.5%	18.1%	19.1%	17.6%	20.5%	18.7%	16.4%	16.9%	18.9%
特に目的はなく参加した	2.6%	2.8%	2.3%	2.3%	2.3%	2.8%	5.8%	2.2%	1.6%
その他	0.9%	1.3%	0.4%	-	1.5%	-	0.9%	-	2.0%

(11) インターンシップ・仕事体験に初めて【参加】をしたのはいつですか。(SA)

	理系全体	学部生	院生	機電系	情報系	土木・建築系	化学系	薬学系	その他理系
回答数	2,283	1,360	923	414	479	232	274	229	655
2023年12月以前	18.3%	11.4%	27.8%	18.7%	15.9%	30.0%	17.5%	18.3%	15.7%
2024年1月	0.8%	1.1%	0.5%	0.4%	1.3%	0.8%	0.3%	2.7%	0.5%
2024年2月	2.0%	2.9%	0.8%	1.5%	2.9%	0.5%	1.0%	5.2%	1.5%
2024年3月	2.2%	2.7%	1.4%	2.1%	1.7%	1.4%	1.5%	6.9%	1.6%
2024年4月	6.9%	7.3%	6.5%	5.4%	7.2%	6.0%	5.6%	10.6%	7.7%
参加したことはない	69.7%	74.6%	63.0%	71.9%	70.9%	61.3%	74.1%	56.4%	72.9%
応募・申し込み経験あり	30.3%	25.4%	37.0%	28.1%	29.1%	38.7%	25.9%	43.6%	27.1%

(12) 応募したインターンシップ・仕事体験を知ったきっかけとして当てはまるものをすべて選んでください。(MA)

	理系全体	学部生	院生	機電系	情報系	土木・建築系	化学系	薬学系	その他理系
回答数	1,909	1,136	773	351	390	204	242	202	520
就職情報サイトやアプリなどから案内があって	64.0%	62.8%	65.7%	65.6%	66.3%	57.6%	65.8%	64.0%	62.6%
学校のガイダンスなどで案内があって	41.0%	47.6%	32.0%	39.9%	41.8%	44.2%	38.9%	33.9%	43.6%
学校内の業界研究等で企業から告知されて	9.9%	8.9%	11.3%	8.8%	9.8%	13.3%	8.3%	10.0%	10.1%
インターンシップイベントに参加して※WEB含む	13.4%	12.9%	14.2%	13.6%	13.7%	16.0%	12.2%	16.5%	11.4%
インターンシップの告知を交通広告やテレビで見て	5.6%	6.1%	4.9%	5.7%	6.0%	6.3%	5.9%	4.1%	5.1%
大学の職員・教授に勧められて	5.3%	5.5%	5.0%	6.8%	5.0%	9.5%	3.3%	4.3%	3.9%
先輩に勧められて	8.6%	5.0%	13.4%	10.4%	7.5%	10.9%	9.8%	8.8%	6.1%
友人に勧められて	8.3%	7.6%	9.1%	7.5%	8.6%	8.3%	7.4%	12.2%	7.7%
両親・保護者・きょうだいに勧められて	3.3%	4.2%	2.2%	2.2%	4.4%	2.6%	3.4%	0.7%	4.6%
SNSで評判を聞いて	2.4%	2.7%	2.0%	1.7%	3.3%	2.7%	2.9%	-	2.7%

(13) インターンシップ・仕事体験の応募や申込みをするにあたり、重視することをすべて選んでください。(MA)

	理系全体	学部生	院生	機電系	情報系	土木・建築系	化学系	薬学系	その他理系
回答数	2,275	1,355	920	414	478	229	271	228	655
興味のある業界・職種である	84.5%	83.3%	86.3%	81.0%	88.2%	81.1%	86.1%	87.4%	83.8%
参加期間が「長期間」である	11.4%	9.3%	14.1%	15.0%	13.5%	13.7%	15.4%	3.3%	6.3%
参加期間が「短期間」である	21.5%	25.0%	16.7%	18.8%	18.8%	14.2%	18.7%	30.6%	27.3%
授業・研究・試験などと日程が重複しない	57.3%	56.7%	58.1%	49.3%	56.3%	52.4%	61.2%	61.6%	63.7%
対面形式で開催される	23.5%	22.1%	25.4%	28.7%	22.3%	28.3%	24.2%	20.7%	18.9%
オンラインで開催される	8.6%	10.4%	6.1%	5.7%	8.3%	4.3%	9.8%	14.7%	10.3%
参加にあたって「選考がない」	8.3%	10.3%	5.6%	5.8%	7.4%	9.1%	8.5%	11.6%	9.7%
参加にあたって「選考がある」	6.6%	5.0%	8.9%	8.8%	6.7%	5.8%	6.7%	4.2%	6.0%
個別のフィードバックがある	14.5%	12.7%	17.1%	15.1%	16.2%	9.4%	13.6%	10.9%	16.4%
フィードバックの回数が多い	6.8%	5.5%	8.5%	7.0%	8.7%	2.7%	6.7%	4.0%	7.5%
目標設定・振り返りが行われる	6.1%	5.8%	6.5%	5.9%	7.5%	3.4%	7.3%	4.7%	6.0%
実務体験がある	24.5%	22.1%	27.8%	22.7%	29.6%	26.7%	21.0%	16.9%	25.0%
多くの先輩社員と会える	16.7%	14.8%	19.3%	16.3%	15.8%	20.9%	18.5%	15.0%	16.0%
採用選考で有利になる	33.4%	28.6%	39.8%	32.2%	37.0%	31.2%	33.2%	28.3%	33.7%
交通費や昼食など、もらえるものや具体的な補助がある	20.5%	16.8%	25.6%	19.5%	23.1%	25.9%	17.8%	14.8%	20.1%
報酬がもらえる	7.7%	7.3%	8.1%	8.0%	10.7%	6.3%	7.1%	7.0%	5.7%
学校の履修単位として認められる(授業として参加できる)	4.5%	4.9%	3.9%	3.9%	6.8%	8.1%	3.0%	0.6%	3.3%
学校が窓口になってくれる	3.2%	4.2%	1.9%	3.0%	3.7%	3.9%	2.3%	1.4%	3.8%
土日など休日に開催される	12.5%	16.6%	7.0%	8.4%	10.4%	8.1%	12.9%	28.1%	14.2%
平日に開催される	1.7%	1.9%	1.3%	1.2%	2.3%	0.8%	1.5%	3.7%	1.1%

(14) 参加したいと思うインターンシップ・仕事体験のプログラム内容をすべて選んでください。(MA)

	理系全体	学部生	院生	機電系	情報系	土木・ 建築系	化学系	薬学系	その他理系
回答数	2,260	1,342	918	413	475	226	270	225	651
現場を社員の説明で見学する「会社見学・工場見学・職場見学」	58.9%	55.8%	63.1%	60.2%	50.4%	65.6%	63.3%	59.3%	60.3%
現場の社員に交じて業務を体験する「実際の現場での仕事体験」	70.5%	68.1%	73.8%	75.1%	73.0%	63.7%	66.3%	65.9%	70.9%
業務を疑似的に体験する「ロールプレイング形式の仕事体験」	48.4%	47.6%	49.3%	46.4%	53.2%	41.3%	46.9%	45.5%	50.3%
実際の業務と同等の課題やタスクに取り組む「実際の仕事のシミュレーション体験」	33.3%	29.2%	38.7%	35.4%	42.0%	29.8%	28.8%	25.2%	30.0%
企画立案や課題解決に挑む「グループディスカッション・グループワーク」	27.1%	23.6%	32.0%	24.3%	31.1%	22.6%	31.4%	21.1%	27.9%
企業や業界について知識を深める「座学講座」	32.6%	34.9%	29.6%	27.4%	31.4%	26.8%	34.9%	36.7%	38.0%
働いている社員と話せる「社員インタビュー」	31.5%	29.4%	34.3%	32.0%	29.4%	26.7%	27.5%	34.4%	35.6%
若手社員に限定して話せる「若手社員インタビュー」	23.5%	22.3%	25.2%	19.1%	21.9%	23.7%	23.6%	31.1%	26.0%
社会人の基本や将来に役立つ「ビジネススキル研修」	19.3%	20.9%	17.3%	18.3%	22.0%	12.5%	18.6%	20.9%	20.5%
社員と同じように働ける有償インターンシップ	13.7%	13.2%	14.4%	10.7%	18.6%	8.6%	14.5%	11.8%	14.2%

(15) 今月何社のインターンシップ・仕事体験に【応募や申し込み】をしましたか。(SA)

	理系全体	学部生	院生	機電系	情報系	土木・ 建築系	化学系	薬学系	その他理系
回答数	2,283	1,360	923	414	479	232	274	229	655
1社	10.3%	10.7%	9.8%	8.1%	11.4%	10.0%	8.6%	14.2%	10.7%
2社	7.5%	7.5%	7.4%	6.7%	8.2%	9.0%	5.4%	12.8%	6.0%
3社	6.3%	7.0%	5.2%	6.1%	5.8%	6.0%	3.6%	11.0%	6.5%
4社	3.0%	3.1%	2.9%	3.6%	2.8%	2.0%	1.7%	7.9%	1.9%
5社	4.4%	4.2%	4.7%	3.9%	4.7%	4.4%	5.5%	4.5%	3.9%
6社	1.9%	2.1%	1.6%	2.2%	1.8%	1.1%	2.1%	1.7%	1.9%
7社	0.6%	0.6%	0.7%	0.5%	0.8%	1.1%	0.7%	0.7%	0.3%
8社	1.0%	1.0%	1.1%	0.9%	0.5%	1.1%	1.5%	0.4%	1.5%
9社	0.4%	0.2%	0.7%	0.5%	0.9%	0.3%	-	1.0%	-
10社	2.0%	1.8%	2.3%	1.5%	2.2%	1.1%	2.2%	1.7%	2.6%
11社	0.2%	0.3%	-	-	0.6%	0.5%	-	-	-
12社	0.1%	0.1%	0.3%	0.5%	-	-	-	-	0.1%
13社	0.1%	-	0.3%	-	0.2%	-	-	-	0.3%
14社	0.1%	-	0.3%	-	0.2%	-	0.5%	-	-
15社	0.3%	0.3%	0.2%	0.3%	0.1%	1.1%	-	-	0.3%
16社	-	-	-	-	-	-	-	-	-
17社	0.1%	-	0.1%	0.3%	-	-	-	-	-
18社	0.1%	-	0.3%	-	-	-	0.5%	-	0.3%
19社	0.1%	-	0.1%	-	-	-	0.5%	-	-
20社以上	0.9%	0.7%	1.1%	0.4%	0.6%	0.8%	1.5%	0.6%	1.3%
今月応募や申し込みをしていない	60.8%	60.6%	61.2%	64.5%	59.1%	61.7%	65.8%	43.4%	62.6%

(16) 今月、何社のインターンシップ・仕事体験など就業体験がある活動に【参加】しましたか。(SA)

	理系全体	学部生	院生	機電系	情報系	土木・ 建築系	化学系	薬学系	その他理系
回答数	2,283	1,360	923	414	479	232	274	229	655
1社	3.6%	3.4%	3.8%	3.0%	4.7%	2.9%	1.2%	7.4%	3.1%
2社	1.4%	1.4%	1.4%	0.4%	1.4%	1.1%	2.1%	4.4%	0.9%
3社	0.8%	1.0%	0.7%	1.7%	0.1%	0.3%	-	2.1%	0.9%
4社	0.9%	0.9%	0.9%	1.1%	0.6%	2.2%	1.2%	0.6%	0.3%
5社	0.8%	0.8%	0.7%	0.9%	1.0%	1.1%	-	1.6%	0.3%
6社	0.3%	0.3%	0.3%	-	0.6%	-	0.5%	0.4%	0.2%
7社	0.3%	0.3%	0.4%	0.7%	0.1%	-	0.5%	0.6%	0.2%
8社	0.2%	0.1%	0.4%	0.3%	0.5%	-	-	-	0.2%
9社	0.1%	0.2%	-	0.3%	0.2%	-	-	-	-
10社以上	0.4%	0.5%	0.4%	0.3%	0.7%	0.5%	0.5%	-	0.4%
今月は参加していない	91.2%	91.1%	91.3%	91.4%	89.8%	91.9%	94.1%	82.8%	93.4%
今月インターンシップに参加した割合	8.8%	8.9%	8.7%	8.6%	10.2%	8.1%	5.9%	17.2%	6.6%
今月のインターンシップ参加社数(平均)※0社除く	3.0	3.0	3.0	3.5	3.2	3.1	3.4	2.2	3.0

(17) これまで、何社のインターンシップ・仕事体験など就業体験がある活動に【参加】しましたか。(SA)

	理系全体	学部生	院生	機電系	情報系	土木・ 建築系	化学系	薬学系	その他理系
回答数	2,283	1,360	923	414	479	232	274	229	655
1社	8.4%	6.9%	10.5%	8.8%	7.6%	14.7%	5.2%	7.4%	8.1%
2社	4.5%	3.1%	6.4%	3.8%	4.6%	6.5%	4.9%	6.0%	3.5%
3社	3.0%	2.5%	3.7%	2.9%	2.8%	4.2%	1.8%	4.4%	2.9%
4社	0.9%	0.9%	1.0%	0.9%	0.8%	2.7%	-	1.6%	0.6%
5社	1.1%	0.8%	1.4%	1.2%	1.4%	1.1%	1.0%	2.4%	0.3%
6社	0.5%	0.8%	0.1%	0.8%	0.4%	0.3%	0.5%	1.6%	0.1%
7社	0.3%	0.4%	0.2%	0.5%	0.4%	0.3%	0.5%	-	0.2%
8社	0.2%	0.1%	0.4%	0.5%	0.2%	0.5%	-	-	-
9社	0.1%	0.1%	-	-	0.3%	-	-	-	-
10社以上	0.7%	0.3%	1.2%	0.5%	1.0%	1.6%	0.7%	-	0.5%
これまで参加していない	80.2%	84.0%	75.0%	80.0%	80.6%	68.1%	85.5%	76.6%	83.9%
これまでインターンシップに参加した割合	19.8%	16.0%	25.0%	20.0%	19.4%	31.9%	14.5%	23.4%	16.1%
これまでのインターンシップ参加社数(平均)※0社除く	2.5	2.5	2.4	2.6	2.7	2.5	2.6	2.4	2.1

(18) 今月、何社のオープン・カンパニーや企業主催の教育プログラムなどに参加しましたか。(SA)

	理系全体	学部生	院生	機電系	情報系	土木・ 建築系	化学系	薬学系	その他理系
回答数	2,283	1,360	923	414	479	232	274	229	655
1社	5.7%	5.2%	6.4%	6.2%	5.7%	4.7%	5.9%	10.2%	4.1%
2社	3.6%	4.0%	3.2%	3.3%	3.8%	3.2%	1.9%	7.6%	3.4%
3社	2.5%	2.2%	2.8%	1.9%	3.2%	3.8%	2.0%	4.9%	1.2%
4社	0.9%	1.1%	0.7%	0.7%	1.7%	0.3%	0.5%	2.1%	0.5%
5社	0.7%	1.0%	0.4%	0.5%	0.9%	1.1%	0.5%	0.4%	0.8%
6社	0.6%	0.7%	0.6%	1.3%	0.1%	0.3%	1.0%	0.6%	0.5%
7社	0.1%	0.1%	-	0.2%	-	-	-	0.4%	-
8社	0.3%	0.4%	0.3%	0.3%	0.5%	1.1%	0.3%	-	0.1%
9社	0.1%	0.1%	0.3%	0.5%	0.1%	-	-	-	-
10社	0.6%	0.7%	0.5%	0.8%	1.0%	-	0.7%	-	0.6%
11社	0.1%	-	0.1%	-	-	-	-	-	0.2%
12社	0.1%	0.2%	0.1%	-	0.1%	-	-	0.6%	0.1%
13社	-	-	-	-	-	-	-	-	-
14社	0.1%	-	0.1%	0.3%	-	-	-	-	-
15社	0.1%	-	0.1%	-	0.2%	-	-	-	-
16社	-	-	-	-	-	-	-	-	-
17社	0.1%	-	0.1%	-	-	-	0.5%	-	-
18社	-	-	-	-	-	-	-	-	-
19社	-	-	-	-	-	-	-	-	-
20社以上	0.3%	0.2%	0.5%	0.5%	-	0.8%	0.5%	-	0.2%
今月参加していない	84.1%	84.3%	83.7%	83.6%	82.6%	84.7%	86.3%	73.2%	88.3%
今月オープン・カンパニーや企業主催のプログラムに参加した割合	15.9%	15.7%	16.3%	16.4%	17.4%	15.3%	13.7%	26.8%	11.7%
今月参加した社数(平均)※0社除く	3.2	3.0	3.4	3.6	3.2	3.6	3.6	2.3	3.2

(19) これまで、何社のオープン・カンパニーや企業主催の教育プログラムなどに参加しましたか。(SA)

	理系全体	学部生	院生	機電系	情報系	土木・ 建築系	化学系	薬学系	その他理系
回答数	2,283	1,360	923	414	479	232	274	229	655
1社	7.8%	7.5%	8.2%	6.2%	9.2%	9.3%	6.8%	14.6%	5.5%
2社	4.4%	3.5%	5.6%	3.8%	4.1%	6.5%	2.5%	8.8%	3.7%
3社	3.2%	2.6%	4.0%	4.1%	3.7%	3.8%	2.7%	2.5%	2.1%
4社	1.7%	2.1%	1.2%	2.2%	1.6%	2.0%	1.0%	4.6%	0.7%
5社	1.9%	1.7%	2.0%	1.9%	1.0%	1.6%	0.3%	4.2%	2.6%
6社	1.2%	1.3%	1.2%	0.8%	1.1%	1.4%	1.5%	2.4%	1.1%
7社	0.7%	0.7%	0.8%	1.1%	1.0%	1.6%	0.3%	0.7%	0.1%
8社	0.3%	0.2%	0.4%	0.8%	0.2%	-	-	0.6%	-
9社	0.2%	0.2%	0.3%	0.3%	0.5%	-	-	-	0.2%
10社	1.1%	1.4%	0.8%	0.4%	1.2%	0.8%	1.2%	1.6%	1.7%
11社	0.1%	-	0.1%	-	0.2%	-	-	-	-
12社	0.2%	0.2%	0.1%	-	0.1%	-	-	0.6%	0.3%
13社	-	-	-	-	-	-	-	-	-
14社	-	-	-	-	-	-	-	-	-
15社	-	0.1%	-	-	-	-	-	-	0.1%
16社	0.1%	-	0.1%	-	-	-	0.5%	-	-
17社	0.1%	0.1%	-	-	-	-	-	0.6%	-
18社	0.1%	-	0.1%	0.3%	-	-	-	-	-
19社	-	-	-	-	-	-	-	-	-
20社以上	0.7%	0.4%	1.1%	0.5%	1.1%	0.8%	0.7%	-	0.7%
今月参加していない	76.3%	78.2%	73.7%	77.6%	74.8%	72.3%	82.5%	58.8%	81.2%
これまでオープン・カンパニーや企業主催プログラムに参加した割合	23.7%	21.8%	26.3%	22.4%	25.2%	27.7%	17.5%	41.2%	18.8%
これまで参加した社数(平均)※0社除く	3.7	3.6	3.9	3.8	3.8	3.4	4.0	3.1	4.2

(20) インターンシップ・仕事体験先を選ぶ際、就職活動を意識していますか。(SA)

	理系全体	学部生	院生	機電系	情報系	土木・ 建築系	化学系	薬学系	その他理系
回答数	2,283	1,360	923	414	479	232	274	229	655
常に意識している	67.4%	60.7%	76.6%	70.2%	70.6%	64.1%	68.1%	68.0%	63.2%
時々意識することがある	27.7%	33.0%	20.6%	25.5%	25.3%	30.2%	26.9%	27.6%	31.1%
あまり意識していない	4.2%	5.3%	2.7%	3.8%	3.7%	5.2%	5.1%	3.1%	4.5%
全く意識していない	0.7%	1.1%	0.1%	0.5%	0.4%	0.5%	-	1.4%	1.2%

(21) インターンシップ・仕事体験応募時に感じる不安で、当てはまるものを全て選んでください。(MA)

	理系全体	学部生	院生	機電系	情報系	土木・ 建築系	化学系	薬学系	その他理系
回答数	2,257	1,341	916	410	476	226	272	226	647
日時や参加フローなど、詳細情報が不明瞭	42.7%	43.4%	41.7%	45.7%	41.5%	37.6%	42.8%	41.6%	43.6%
スケジュールの調整ができるかどうか	57.5%	56.6%	58.7%	56.3%	55.9%	54.7%	61.1%	61.4%	58.0%
履歴書など提出物の準備ができるかどうか	36.4%	37.3%	35.3%	39.1%	39.5%	30.8%	34.0%	27.1%	38.3%
他大学の学生と関わること	16.3%	18.0%	13.9%	13.8%	18.1%	19.6%	14.0%	12.7%	17.7%
プログラム内容についていけるかどうか	45.7%	48.0%	42.6%	44.3%	54.7%	43.5%	40.6%	28.6%	48.2%
社会人とコミュニケーションをとること	34.1%	39.3%	27.1%	30.1%	36.3%	37.3%	32.2%	26.6%	37.8%
選考対策がうまくできるかどうか(自己PRや適性検査・筆記試験など)	51.9%	50.2%	54.3%	49.6%	54.6%	50.2%	55.0%	45.7%	52.9%
人気があり競争倍率の高いインターンシップに参加できるかどうか	39.6%	35.8%	44.7%	37.7%	41.8%	38.3%	42.0%	33.6%	40.7%
インターンシップに参加して自分が成長できそうか	17.0%	18.4%	15.2%	13.8%	19.1%	19.0%	19.6%	17.3%	15.7%
参加することでその後の就職活動の方向性が見えるかどうか	26.3%	28.9%	22.9%	23.2%	27.0%	28.6%	22.9%	26.9%	28.8%
その他	0.9%	1.1%	0.5%	1.0%	1.0%	0.9%	-	0.6%	1.2%



(22) インターンシップ・仕事体験の「選考」に関して不安に思うことはありますか。(MA)

	理系全体	学部生	院生	機電系	情報系	土木・ 建築系	化学系	薬学系	その他理系
回答数	2,231	1,325	906	408	470	226	271	220	636
エントリーシート選考に通過できるか	73.9%	72.2%	76.3%	72.6%	74.7%	68.3%	79.1%	66.7%	76.7%
適性検査・筆記試験に通過できるか	56.5%	57.3%	55.5%	58.6%	58.8%	49.9%	57.0%	48.1%	58.2%
グループディスカッションに通過できるか	57.3%	57.5%	56.9%	51.9%	55.9%	58.9%	60.1%	53.3%	62.4%
面接に通過できるか	65.0%	65.1%	64.8%	62.8%	66.0%	62.3%	66.3%	60.2%	67.8%
言葉遣いや服装などのビジネスマナー	51.4%	55.4%	46.0%	49.7%	51.6%	54.1%	52.4%	50.9%	51.3%
(オンラインの場合)回線などの通信環境	9.6%	10.2%	8.7%	10.2%	8.9%	8.7%	12.2%	9.9%	8.8%
本選考に影響するのではないか	30.5%	30.2%	30.9%	27.7%	30.8%	29.6%	31.3%	34.4%	31.1%
インターンシップの選考が公平公正に行われるか	12.6%	14.7%	9.8%	11.8%	14.5%	15.3%	12.0%	11.9%	11.0%
その他	0.6%	0.8%	0.3%	0.3%	0.1%	-	0.5%	1.9%	1.0%

(23) インターンシップ・仕事体験に参加する際の心境として当てはまるものを選んでください。(MA)

	理系全体	学部生	院生	機電系	情報系	土木・ 建築系	化学系	薬学系	その他理系
回答数	2,283	1,360	923	414	479	232	274	229	655
「働くこと」を経験してみたい	53.8%	54.5%	52.8%	61.4%	60.9%	50.5%	48.3%	38.4%	50.3%
興味のある企業がインターンシップ・仕事体験を開催しているの で接点を持ちたい	52.4%	49.4%	56.5%	53.6%	55.2%	49.1%	54.6%	49.0%	50.3%
開始時期が早い企業を志望しているのでその準備をしたい	23.0%	19.7%	27.4%	26.8%	22.9%	20.7%	26.0%	25.4%	18.5%
なるべく早く、たくさんの企業を見てみたい	44.9%	44.9%	45.0%	41.9%	40.9%	41.1%	48.5%	44.9%	50.9%
なるべく早く動き出して、じっくり自分にあう会社を見つけたい	49.9%	49.3%	50.7%	44.5%	48.6%	48.4%	50.8%	57.5%	53.0%
インターンシップ・仕事体験に参加しないと就職活動で困ると思う	39.5%	42.2%	35.9%	34.0%	45.0%	39.5%	35.0%	37.7%	42.0%
とりあえず、インターンシップ・仕事体験には参加するものだと思う	24.2%	26.2%	21.4%	22.4%	22.8%	22.5%	25.3%	22.7%	27.5%
周囲の友だちに遅れを取りたくない	16.6%	17.1%	15.9%	13.7%	15.5%	15.0%	17.2%	23.3%	18.1%
なんとなく	2.2%	2.6%	1.6%	1.8%	1.7%	2.6%	2.4%	4.0%	1.9%
その他	0.3%	0.3%	0.3%	0.3%	0.2%	0.5%	-	-	0.6%

(24) 将来の仕事選びを考える際に、現時点で「ある程度、具体的に決めている」と思える項目を下記の中からすべて選んでください。(MA)

	理系全体	学部生	院生	機電系	情報系	土木・建築系	化学系	薬学系	その他理系
回答数	2,147	1,260	887	391	446	220	259	217	614
働きたい業界	67.4%	66.4%	68.8%	67.1%	66.6%	72.4%	66.1%	75.2%	64.1%
就きたい仕事内容	46.6%	44.8%	48.9%	47.9%	43.7%	46.9%	48.5%	52.5%	44.9%
働きたい勤務地	47.1%	46.6%	47.7%	40.6%	51.7%	46.3%	44.1%	49.6%	49.4%
働きたい企業 ※特定の1社でなくても構いません	32.7%	28.6%	38.0%	35.4%	33.0%	32.8%	32.6%	31.5%	30.6%
社会人になった後のキャリアプラン	13.7%	12.9%	14.8%	12.6%	12.0%	15.6%	11.2%	20.6%	14.2%
大事にしたい価値観	28.7%	28.9%	28.4%	23.2%	35.6%	24.1%	23.2%	30.2%	31.3%
入社後の働き方	18.4%	18.4%	18.3%	16.8%	20.4%	20.4%	14.4%	19.2%	18.6%
収入へのこだわり	24.2%	22.3%	26.7%	25.0%	22.2%	25.8%	24.6%	29.1%	22.6%

(25) 現在の就活準備レベルはどれくらいだと思いますか。(SA)

	理系全体	学部生	院生	機電系	情報系	土木・建築系	化学系	薬学系	その他理系
回答数	2,283	1,360	923	414	479	232	274	229	655
0点～20点(全くできていない)	41.7%	43.6%	39.1%	39.4%	40.2%	41.1%	48.6%	33.7%	44.7%
21点～40点(あまりできていない)	39.6%	39.5%	39.7%	39.7%	38.5%	38.0%	34.3%	43.5%	42.2%
41点～60点(どちらともいえない)	14.0%	13.0%	15.5%	15.6%	16.3%	12.9%	12.0%	19.0%	10.4%
61点～80点(ある程度できている)	4.3%	3.6%	5.2%	4.7%	4.7%	6.4%	5.1%	3.8%	2.5%
81点～100点(十分できている)	0.4%	0.3%	0.5%	0.5%	0.2%	1.6%	-	-	0.2%
平均	26.1	25.3	27.3	27.3	27.0	27.2	24.7	28.2	24.1

(26) 低学年(大学1,2年生)のときにどのようなキャリア形成活動を行いましたか。(MA)

	理系全体	学部生	院生	機電系	情報系	土木・建築系	化学系	薬学系	その他理系
回答数	2,283	1,360	923	414	479	232	274	229	655
大学が主催するオープン・カンパニー型プログラム(業界・企業による説明会・イベント)	16.1%	18.7%	12.5%	15.1%	17.9%	20.5%	15.8%	9.4%	15.8%
企業が主催するオープン・カンパニー型プログラム(業界・企業による説明会・イベント)	9.8%	10.0%	9.5%	9.6%	11.6%	9.3%	8.6%	6.8%	10.1%
大学の授業で実施されるキャリア教育(講義)	19.1%	23.8%	12.7%	16.6%	17.9%	24.1%	19.5%	13.7%	22.0%
大学経由で参加する企業による教育プログラム	4.5%	5.2%	3.6%	3.3%	5.4%	5.2%	4.9%	2.2%	5.1%
期間が「半日・1日」の就業体験のあるプログラム	5.1%	4.9%	5.4%	5.5%	4.9%	7.6%	4.2%	1.4%	5.7%
期間が「2～4日程度」の就業体験のあるプログラム	1.8%	1.6%	2.2%	1.7%	1.4%	1.6%	2.5%	0.4%	2.6%
期間が「5日以上(1週間程度)」の就業体験のあるプログラム(インターンシップ)	2.8%	2.3%	3.5%	3.3%	1.8%	5.1%	3.5%	-	3.0%
長期間(1ヶ月くらい)の就業体験のあるプログラム(インターンシップ)	1.2%	1.3%	1.0%	-	2.1%	1.7%	1.0%	-	1.7%
有償の(賃金が支払われる)プログラム*	1.3%	1.4%	1.2%	0.8%	2.1%	0.8%	1.7%	0.6%	1.3%
上記のようなプログラムには参加していない	59.1%	54.0%	66.1%	59.8%	56.6%	50.4%	58.8%	75.0%	59.0%

\* 前年は「インターンバイトに参加した」という表記で調査

(27) 【低学年のときに活動したことがある方】どのようなきっかけで参加しようと思いましたか。(MA)

	理系全体	学部生	院生	機電系	情報系	土木・建築系	化学系	薬学系	その他理系
回答数	853	560	293	143	196	102	105	56	251
インターンシップやキャリア学習の情報が載るサイトやアプリなどから案内があつて	25.6%	24.1%	28.3%	32.5%	22.7%	35.4%	17.7%	20.3%	22.9%
学校のガイダンスなどで案内があつて	49.1%	50.6%	46.4%	44.7%	47.3%	51.4%	49.2%	48.6%	53.2%
学校内の業界研究等で企業から告知されて	10.2%	9.7%	11.0%	15.4%	10.1%	9.2%	4.8%	7.4%	9.9%
インターンシップの告知を交通広告やテレビで見て	6.0%	5.6%	6.6%	8.3%	5.1%	4.9%	3.9%	3.1%	7.1%
学外の合同企業説明会に参加して	5.9%	6.1%	5.6%	7.5%	5.4%	9.2%	4.1%	10.1%	3.6%
大学の職員・教授に勧められて	6.2%	7.2%	4.3%	4.7%	9.0%	7.3%	8.3%	3.1%	3.9%
先輩に勧められて	4.8%	4.5%	5.2%	2.3%	5.3%	2.5%	4.6%	8.6%	6.6%
友人に勧められて	5.6%	5.3%	6.2%	6.2%	8.2%	0.7%	5.2%	7.4%	5.0%
両親・保護者・きょうだいに勧められて	2.9%	2.9%	3.0%	1.7%	2.8%	3.1%	5.7%	-	3.4%
SNSで評判を聞いて	2.0%	2.4%	1.1%	0.8%	0.6%	4.9%	4.1%	2.7%	1.5%
インターンシップの定義改正のことを知って	0.7%	0.9%	0.4%	0.8%	0.3%	2.4%	-	-	0.7%
就職や社会の仕組みを知りたいと思い、自主的に	11.4%	11.4%	11.5%	12.8%	12.7%	9.3%	10.5%	4.3%	12.3%
特に理由はなく、なんとなく	6.6%	7.5%	5.1%	7.9%	5.8%	5.1%	7.0%	3.1%	7.8%
その他	3.0%	2.8%	3.4%	0.4%	1.6%	3.7%	4.2%	4.7%	5.1%

(28) 【低学年のときに活動したことがある方】低学年(大学1,2年生)のときにキャリア形成活動をした際の動機はどのようなものでしたか。(MA)

	理系全体	学部生	院生	機電系	情報系	土木・建築系	化学系	薬学系	その他理系
回答数	830	548	282	139	192	100	101	55	243
「働く」ことに対して具体的なイメージを持ちたかった	33.9%	34.0%	33.7%	39.2%	32.8%	37.7%	26.3%	37.7%	31.8%
「働く」ことについて前向きな気持ちを持ちたかった	17.6%	19.1%	14.9%	19.9%	19.8%	18.8%	15.0%	6.4%	16.7%
大学での勉強と仕事のつながりを考えたかった	19.7%	19.7%	19.7%	24.8%	21.8%	23.0%	19.6%	11.2%	13.9%
大学での勉強のモチベーションにしようと思ったから	14.1%	13.2%	15.6%	15.7%	15.6%	20.4%	7.9%	19.6%	9.8%
社会人の話をきいたり社会人と接点を持ちたかった	9.8%	9.5%	10.3%	14.6%	8.2%	7.7%	9.4%	3.2%	10.2%
大学生同士の人脈を作ったり、交流を持ちたかった	3.8%	4.0%	3.5%	2.9%	2.3%	1.9%	7.7%	1.6%	5.6%
やりたい仕事について考えたかった	23.7%	26.5%	18.5%	21.5%	21.0%	24.7%	19.7%	18.8%	30.4%
働きたい場所(勤務地)について考えたかった	5.0%	6.2%	2.8%	5.7%	4.3%	6.8%	2.3%	2.8%	6.1%
どのような会社があるのかを知りたかった	22.2%	21.9%	22.7%	20.9%	21.3%	25.8%	23.8%	18.4%	22.2%
今後どのようなインターンシップ・仕事体験やオープンカンパニーなどのキャリア形成活動を受けるかの参考にしたいと思った	14.8%	15.9%	12.6%	12.5%	18.5%	10.1%	12.3%	12.4%	16.9%
将来のことを真剣に考えるきっかけになると思って	22.3%	24.5%	18.2%	17.7%	21.1%	14.1%	20.3%	30.0%	30.4%
あてはまるものはない	6.0%	5.4%	7.1%	4.6%	4.7%	7.5%	9.6%	7.6%	5.7%

(29) 【低学年のときに活動したことがある方】低学年(大学1,2年生)のときにキャリア形成活動をして得られたことは何ですか。(MA)

	理系全体	学部生	院生	機電系	情報系	土木・建築系	化学系	薬学系	その他理系
回答数	823	544	279	137	191	97	101	54	243
「働く」ことに対して具体的なイメージが持てた	28.4%	29.4%	26.5%	27.6%	32.9%	30.4%	18.8%	28.1%	28.1%
「働く」ことについて前向きな気持ちになった	21.4%	21.9%	20.4%	26.0%	22.2%	25.4%	25.4%	18.7%	14.0%
大学での勉強と仕事のつながりに気づけた	14.5%	15.0%	13.7%	17.7%	15.3%	16.5%	12.9%	17.1%	10.6%
将来のために大学での勉強を頑張ろうと思った	19.9%	20.3%	19.1%	21.4%	18.3%	22.3%	22.3%	22.3%	17.4%
憧れの社会人に出会えた	3.6%	2.9%	4.9%	3.7%	4.0%	4.5%	2.1%	1.6%	3.7%
大学生同士で良い人脈ができた	4.3%	5.0%	3.0%	2.1%	4.5%	5.8%	1.3%	-	7.3%
やりたい仕事明确了になった	10.1%	10.5%	9.3%	12.2%	11.1%	10.6%	7.7%	9.4%	8.5%
働きたい場所(勤務地)が明确了になった	5.4%	5.1%	5.9%	6.7%	5.0%	5.9%	4.4%	-	6.1%
働きたいと思う会社が明确了になった	6.1%	5.9%	6.6%	8.7%	5.1%	5.8%	5.0%	7.7%	5.5%
今後どのようなインターンシップ・仕事体験やオープンカンパニーなどのキャリア形成活動を受けるか方針が明确了になった	14.8%	16.7%	11.0%	13.7%	16.9%	7.2%	15.7%	15.8%	16.5%
将来のことを真剣に考えるようになった	30.0%	31.5%	27.1%	24.1%	27.5%	27.5%	25.3%	36.2%	38.8%
特になにも得られなかった	8.5%	7.3%	10.9%	12.5%	7.6%	5.9%	11.7%	1.6%	7.8%

(1) 今月の活動について、実際に活動した項目をすべて選んでください。(MA)

	全体	北海道	東北	関東	甲信越	東海	北陸	関西	中国	四国	九州
回答数	5,310	163	235	2,087	138	628	116	1,202	219	83	439
業界研究をした	39.0%	41.5%	35.7%	39.3%	39.7%	35.7%	32.1%	41.4%	38.8%	37.9%	38.6%
企業研究をした	34.7%	40.0%	32.7%	34.1%	35.6%	33.2%	29.9%	36.2%	36.7%	26.3%	35.7%
仕事(職種)研究をした	23.6%	24.9%	23.7%	23.3%	19.4%	22.6%	20.2%	24.8%	28.4%	24.9%	22.0%
自己分析をした	42.3%	48.4%	37.1%	43.8%	41.0%	40.5%	37.5%	45.5%	38.0%	27.4%	36.4%
OB・OG、社会人の話を聞いた	9.8%	15.1%	11.1%	10.2%	7.0%	10.1%	10.2%	8.1%	10.4%	8.5%	10.1%
大学のキャリアセンターに相談した	10.7%	18.2%	5.2%	10.6%	7.8%	10.3%	7.9%	11.7%	13.8%	5.5%	9.8%
大学主催のガイダンスに出席した	46.6%	43.3%	42.0%	46.3%	49.0%	57.8%	43.4%	44.9%	43.2%	47.2%	42.0%
インターンシップ・仕事体験に応募や申し込みをした	31.0%	27.0%	21.6%	34.6%	23.1%	29.4%	24.3%	32.2%	24.8%	25.3%	27.6%
個別企業説明会(WEB含む)に参加した ※	11.1%	14.1%	5.9%	12.6%	6.8%	9.3%	10.9%	12.0%	7.5%	7.1%	9.8%
合同企業説明会(WEB含む)に参加した ※	29.6%	26.1%	19.1%	34.4%	26.7%	29.6%	30.5%	28.1%	23.4%	19.3%	23.4%
エントリーシートを取り寄せた ※	1.5%	1.8%	0.3%	1.9%	1.1%	1.3%	1.0%	0.7%	3.7%	0.9%	1.9%
エントリーシートを提出した ※	3.6%	6.2%	1.5%	4.4%	2.1%	2.2%	0.6%	3.8%	4.0%	4.9%	1.7%
エントリーシートが通過した ※	1.6%	3.8%	0.3%	2.2%	0.5%	0.3%	0.6%	1.7%	2.6%	-	-
適性検査や筆記試験を受けた ※	6.5%	7.5%	4.7%	7.3%	6.9%	6.6%	3.6%	6.2%	4.2%	9.4%	5.1%
面接を受けた(WEB含む) ※	2.0%	3.8%	0.7%	3.1%	-	0.1%	0.6%	2.4%	0.3%	1.4%	0.5%
インターンシップ・仕事体験に参加した	2.7%	2.2%	0.9%	3.1%	2.2%	2.6%	-	2.7%	3.3%	0.9%	3.3%
リクレーターと会った(WEB含む)	1.7%	4.7%	1.5%	1.6%	0.5%	1.0%	1.8%	1.8%	3.5%	0.8%	2.0%
面接以外で人事担当者と会った(WEB含む)	2.3%	6.9%	1.5%	2.8%	2.5%	1.2%	1.2%	1.5%	2.4%	2.5%	2.7%
上記に当てはまるものはない	5.8%	6.0%	6.9%	4.6%	6.6%	4.6%	9.6%	6.0%	10.4%	12.5%	7.3%

※インターンシップ・仕事体験に関するものに限定

(2) インターンシップ・ワンデー仕事体験に参加する目的として当てはまるものをすべて選んでください。(MA)

	全体	北海道	東北	関東	甲信越	東海	北陸	関西	中国	四国	九州
回答数	5,297	163	234	2,080	138	625	116	1,201	218	83	439
どの業界を志望するか明確にするため	66.9%	61.4%	63.4%	69.2%	70.4%	64.5%	62.3%	68.9%	60.7%	62.5%	62.4%
どの職種を志望するか明確にするため	61.3%	54.6%	60.2%	61.5%	71.9%	59.9%	60.3%	62.3%	58.6%	61.5%	60.8%
特定の企業のことをよく知るため	45.9%	45.6%	44.8%	46.3%	42.3%	45.9%	45.7%	44.1%	51.3%	48.5%	47.5%
視野を広げるため	56.8%	51.8%	54.7%	58.1%	59.9%	59.8%	52.9%	55.9%	47.9%	53.3%	56.9%
自分の専攻が社会で役に立つか知るため	12.7%	13.3%	12.8%	12.6%	13.7%	13.0%	19.9%	11.8%	14.5%	15.2%	11.2%
志望企業や志望業界で働くことを経験するため	27.7%	24.5%	25.8%	27.9%	25.4%	28.2%	30.3%	27.4%	29.1%	31.4%	27.9%
自分の力を試すため	15.5%	20.0%	10.7%	17.6%	15.3%	13.6%	5.9%	15.4%	14.0%	6.2%	14.7%
自分が何をやりたいのかを見つけるため	46.2%	41.2%	40.6%	45.6%	49.8%	50.5%	39.4%	48.9%	43.5%	45.4%	43.7%
仕事に対する自分の適性を知るため	37.5%	40.8%	36.2%	37.1%	35.5%	38.0%	27.1%	38.6%	38.3%	42.8%	37.8%
就職活動に有利だと考えたため	40.8%	46.4%	42.2%	40.6%	32.6%	42.4%	45.4%	41.6%	38.1%	36.5%	38.5%
就職活動に対する意識・意欲を高めるため	26.9%	29.1%	23.9%	27.3%	22.6%	27.3%	19.3%	26.8%	30.3%	30.9%	26.1%
単位を取得するため(必修の授業だから、も含む)	2.8%	5.7%	3.2%	2.2%	3.6%	3.6%	3.1%	1.9%	4.0%	8.2%	4.4%
人脈を広げるため	6.9%	10.5%	6.8%	7.6%	3.1%	6.9%	1.2%	6.5%	4.7%	6.6%	7.2%
自己PRのために企業に話せるネタを作りたいから	12.5%	14.9%	14.0%	12.3%	14.8%	12.7%	10.9%	11.5%	14.3%	19.2%	11.3%
その他	0.3%	0.4%	0.3%	0.4%	-	0.4%	-	0.2%	0.3%	-	0.8%

(3) 25年卒から「インターンシップ」に関する定義等が改正されたことは知っていますか。(MA)

	全体	北海道	東北	関東	甲信越	東海	北陸	関西	中国	四国	九州
回答数	5,310	163	235	2,087	138	628	116	1,202	219	83	439
これまでインターンシップ・仕事体験と呼ばれていたプログラムが4つに分類された	24.2%	20.3%	34.6%	23.8%	23.1%	19.4%	18.7%	25.8%	22.6%	36.6%	24.1%
「インターンシップ」というには実施期間や就業体験の有無など特定の条件を満たす必要がある	28.0%	26.1%	33.3%	27.9%	29.8%	26.6%	25.8%	27.7%	26.0%	42.2%	27.7%
特定の条件を満たしたインターンシップに参加した場合、その情報が採用選考に利用される可能性がある	33.5%	22.7%	39.1%	35.0%	32.2%	31.7%	37.4%	34.0%	26.1%	34.9%	31.7%
就業体験を伴わない「業界・企業による説明会・イベント」はオープン・カンパニー(タイプ1)に分類される	22.1%	15.5%	22.6%	22.8%	27.8%	21.2%	15.6%	22.9%	22.8%	31.5%	18.4%
就業体験を伴わない「(大学等の授業(講義)や企業による教育プログラム)」はキャリア教育(タイプ2)に分類される	11.1%	7.8%	15.7%	11.2%	10.6%	9.9%	7.3%	10.9%	11.7%	13.4%	12.0%
職場での実務体験があり、5日以上実施されるなどの条件を満たしたプログラムは「汎用的能力・専門活用型インターンシップ」(タイプ3)に分類される	14.5%	10.5%	19.1%	14.3%	18.4%	12.8%	12.1%	14.4%	15.1%	20.1%	14.4%
主に大学院生を対象とし、職場での実務体験、特定の実施期間などを満たしたプログラムは「高度専門型インターンシップ」(タイプ4)に分類される	8.4%	9.5%	12.0%	7.6%	10.4%	6.4%	4.7%	9.8%	8.6%	13.2%	7.9%
特定の条件を満たしたインターンシップ(タイプ3、タイプ4)に参加した学生の情報を企業が採用選考に用いるのは採用活動開始<以降>と決められている	8.0%	3.4%	9.3%	7.4%	9.9%	6.2%	5.5%	8.3%	11.0%	14.5%	11.4%
上記のようなことは知らなかった	46.8%	58.3%	41.2%	46.3%	45.5%	49.9%	39.6%	45.6%	49.0%	43.4%	48.1%

(4) インターンシップ・仕事体験や、オープン・カンパニー、キャリア教育について、どのような方針で活動しますか。(SA)

	全体	北海道	東北	関東	甲信越	東海	北陸	関西	中国	四国	九州
回答数	5,310	163	235	2,087	138	628	116	1,202	219	83	439
オープン・カンパニー型(業界・企業による説明会・イベント)を中心に参加していきたい	13.5%	12.1%	15.0%	13.7%	10.0%	12.3%	10.5%	15.2%	11.3%	7.2%	12.8%
キャリア教育型(大学等の授業(講義)や企業による教育プログラム)を中心に参加していきたい	2.2%	3.3%	2.8%	1.9%	4.3%	2.8%	2.8%	1.7%	1.9%	7.2%	2.4%
期間が短い(半日・1日)の就業体験のあるプログラムを中心に参加していきたい	12.3%	11.5%	17.5%	11.7%	11.5%	14.1%	17.8%	11.5%	13.0%	11.7%	10.6%
期間が短い(2~3日程度)の就業体験のあるプログラムを中心に参加していきたい	16.1%	15.5%	13.4%	18.3%	17.6%	14.7%	17.0%	14.9%	14.4%	10.6%	14.0%
期間が長い(5日以上)就業体験のあるプログラムを中心に参加していきたい	16.2%	17.6%	14.9%	15.0%	19.9%	16.8%	11.6%	15.1%	19.5%	25.6%	21.3%
社員と同じように働ける有償インターンシップを中心に参加していきたい	2.7%	2.3%	1.8%	2.8%	-	2.6%	1.6%	2.7%	2.2%	4.4%	3.4%
いろんなタイプのプログラムにまんべんなく参加していきたい	14.6%	12.7%	11.7%	14.6%	14.1%	13.9%	13.6%	17.5%	12.5%	15.9%	11.2%
自分の就活準備状況に応じて、参加するプログラムを選んでいきたい	11.0%	14.5%	11.8%	11.4%	9.8%	11.1%	11.1%	9.9%	11.1%	9.1%	10.7%
よくわからないが参加可能なプログラムから参加していきたい	6.7%	3.9%	6.6%	6.8%	9.1%	6.0%	6.3%	7.2%	5.2%	3.1%	8.1%
よくわからないのでまだ決められない	4.4%	6.4%	4.0%	3.5%	3.7%	5.8%	7.7%	4.1%	6.9%	5.3%	5.4%
インターンシップ・仕事体験には参加したくない	0.2%	-	0.5%	0.2%	-	-	-	0.2%	1.9%	-	0.3%

(5) 上記のように回答した理由を教えてください。(FA)

※「文理男女」ファイルをご覧ください。

(6) インターンシップに参加した学生の情報を採用選考に利用するプログラムに参加したいと思いますか。(SA)

	全体	北海道	東北	関東	甲信越	東海	北陸	関西	中国	四国	九州
回答数	5,310	163	235	2,087	138	628	116	1,202	219	83	439
すぐにでも参加したい	38.7%	38.8%	32.0%	40.5%	37.8%	37.1%	35.5%	38.1%	36.1%	41.1%	39.3%
自信がついてから参加したい	42.7%	39.2%	46.6%	43.2%	43.2%	42.8%	43.0%	43.1%	42.5%	39.9%	38.3%
まだよくわからない	17.2%	20.5%	20.2%	15.0%	17.6%	18.1%	19.9%	17.5%	18.8%	19.0%	21.2%
あまり参加したくない	1.0%	0.4%	0.8%	0.9%	1.4%	1.5%	1.5%	1.0%	1.3%	-	0.9%
参加したくない	0.5%	1.1%	0.5%	0.5%	-	0.6%	-	0.3%	1.3%	-	0.3%

(7) 在学中、インターンシップ・仕事体験には全部で何社くらい参加したいと思いますか。(SA)

	全体	北海道	東北	関東	甲信越	東海	北陸	関西	中国	四国	九州
回答数	5,310	163	235	2,087	138	628	116	1,202	219	83	439
3社くらい(1~3社)	19.5%	30.1%	28.0%	17.0%	19.8%	18.8%	33.8%	15.1%	26.6%	23.4%	27.8%
5社くらい(4~5社)	36.3%	39.2%	41.6%	34.7%	40.4%	34.8%	36.8%	36.0%	38.1%	43.6%	39.8%
10社くらい(6~10社)	29.3%	18.2%	19.9%	30.3%	31.9%	32.7%	24.6%	32.2%	26.7%	26.3%	23.7%
15社くらい(11~15社)	7.7%	2.8%	4.0%	9.7%	3.6%	8.2%	2.2%	8.3%	3.0%	5.1%	5.2%
20社くらい(16~20社)	3.9%	5.7%	2.1%	4.5%	4.2%	3.5%	2.6%	4.9%	2.1%	0.8%	0.6%
20社よりたくさん(21社~)	2.7%	3.4%	3.5%	3.3%	-	1.2%	-	3.3%	1.6%	0.9%	2.7%
インターンシップには参加したくない(0社)	0.5%	0.7%	0.7%	0.5%	-	0.8%	-	0.4%	1.9%	-	0.2%

(8) 今後インターンシップ・仕事体験に参加したい(する)時期を選んでください。(MA)

	全体	北海道	東北	関東	甲信越	東海	北陸	関西	中国	四国	九州
回答数	5,290	161	234	2,080	137	624	116	1,200	217	83	438
5月上旬	7.1%	3.8%	3.3%	9.4%	6.1%	6.6%	2.6%	6.4%	4.1%	2.3%	6.0%
5月中旬	8.2%	5.5%	4.3%	10.7%	4.1%	6.5%	2.0%	7.7%	6.5%	5.2%	7.1%
5月下旬	10.1%	3.8%	4.4%	13.5%	5.3%	8.2%	4.2%	10.0%	7.7%	5.2%	7.4%
6月上旬	17.6%	10.8%	17.6%	21.6%	12.2%	15.1%	7.4%	18.2%	11.9%	5.7%	12.7%
6月中旬	17.8%	10.6%	12.9%	22.6%	13.0%	13.5%	13.0%	17.8%	10.6%	7.9%	14.5%
6月下旬	19.9%	13.9%	15.7%	24.3%	16.4%	16.7%	7.7%	20.5%	12.5%	10.3%	16.1%
7月上旬	28.5%	23.1%	23.4%	33.5%	24.3%	26.4%	15.0%	29.2%	16.8%	23.4%	21.7%
7月中旬	30.2%	24.2%	26.1%	35.7%	23.0%	28.2%	19.3%	30.5%	19.3%	19.1%	22.7%
7月下旬	40.0%	37.5%	32.2%	46.1%	29.5%	36.2%	26.1%	42.3%	26.8%	30.7%	30.2%
8月上旬	66.7%	63.8%	62.5%	71.2%	58.4%	66.9%	57.3%	66.4%	61.6%	66.0%	56.1%
8月中旬	69.5%	71.0%	69.4%	70.4%	73.4%	70.1%	70.5%	67.8%	69.4%	77.3%	65.9%
8月下旬	66.6%	65.3%	64.1%	67.2%	73.5%	67.4%	68.4%	64.2%	68.6%	76.7%	66.2%
9月上旬	54.7%	50.4%	52.1%	53.4%	65.6%	54.3%	59.9%	54.1%	58.0%	73.8%	57.0%
9月中旬	42.8%	45.2%	40.6%	41.0%	56.0%	42.7%	47.0%	42.7%	46.1%	54.3%	43.9%
9月下旬	33.7%	42.0%	32.6%	33.0%	44.1%	30.8%	34.0%	33.5%	37.5%	37.0%	33.3%
10月以降	24.1%	32.2%	22.4%	25.4%	22.5%	21.7%	20.5%	24.1%	22.4%	21.0%	22.1%

(9) 参加したことのあるインターンシップに関する合同説明会を選んでください。(MA)

	全体	北海道	東北	関東	甲信越	東海	北陸	関西	中国	四国	九州
回答数	5,310	163	235	2,087	138	628	116	1,202	219	83	439
大学内の合同説明会(対面式)	25.3%	27.9%	19.9%	22.4%	29.7%	26.1%	38.9%	26.1%	32.9%	32.4%	27.4%
大学内の合同説明会(WEB)	13.9%	11.3%	15.4%	16.0%	11.8%	13.1%	5.5%	12.5%	9.8%	6.5%	15.6%
学外の合同説明会(対面式)	9.0%	6.8%	3.3%	10.5%	6.4%	12.2%	15.7%	6.2%	6.7%	10.0%	8.7%
学外の合同説明会(WEB)	14.2%	13.0%	15.2%	15.4%	9.4%	11.3%	12.4%	15.0%	17.4%	7.5%	12.5%
参加したことがない	37.5%	41.0%	46.1%	35.6%	42.8%	37.3%	27.4%	40.1%	33.1%	43.6%	35.8%
参加経験あり	62.5%	59.0%	53.9%	64.4%	57.2%	62.7%	72.6%	59.9%	66.9%	56.4%	64.2%

(10) 【インターンシップ・仕事体験に関する合同説明会に参加したことのある学生限定】参加した目的をすべて選んでください。(MA)

	全体	北海道	東北	関東	甲信越	東海	北陸	関西	中国	四国	九州
回答数	3,031	87	118	1,242	78	346	72	652	139	41	256
インターネットでは分からない情報を得るため	50.3%	57.2%	43.8%	50.6%	42.1%	51.7%	53.3%	47.5%	55.4%	54.6%	52.3%
目的の企業の話を知りたい	37.2%	37.5%	40.5%	37.8%	40.7%	37.5%	34.5%	34.9%	35.6%	33.3%	39.5%
特定の業界の話を知りたい	30.6%	36.1%	31.1%	30.4%	33.6%	29.4%	36.1%	30.4%	28.7%	15.5%	32.7%
様々な企業を発見するため	50.2%	39.5%	43.0%	52.8%	48.5%	52.8%	48.8%	48.7%	43.8%	53.8%	48.6%
複数の業界を比較・検討するため	32.1%	23.3%	26.4%	34.1%	41.5%	35.1%	18.9%	32.3%	26.6%	24.9%	29.9%
選考対策講座や参加に向けたアドバイスを受けるため	19.0%	22.6%	16.7%	19.4%	18.9%	19.7%	15.1%	21.2%	11.6%	9.5%	17.5%
参加特典をもらうため	11.1%	19.3%	11.8%	11.7%	15.7%	11.9%	4.9%	9.5%	8.8%	25.4%	7.4%
インターンシップ・就活準備の雰囲気を知るため	38.5%	45.9%	39.2%	38.7%	34.8%	38.4%	26.5%	39.5%	37.6%	45.9%	35.8%
選考で有利になる情報が得られると考えたため	19.3%	24.9%	17.4%	19.4%	15.7%	21.2%	13.1%	18.5%	17.1%	20.5%	21.6%
特に目的はなく参加した	2.3%	1.3%	2.6%	2.0%	3.6%	2.5%	2.5%	2.4%	2.0%	7.0%	2.5%
その他	0.7%	-	-	0.8%	3.9%	-	-	0.9%	0.5%	-	1.2%

(11) インターンシップ・仕事体験に初めて【参加】をしたのはいつですか。(SA)

	全体	北海道	東北	関東	甲信越	東海	北陸	関西	中国	四国	九州
回答数	5,310	163	235	2,087	138	628	116	1,202	219	83	439
2023年12月以前	14.6%	21.6%	17.1%	13.1%	17.4%	14.2%	20.3%	10.7%	22.3%	22.1%	21.8%
2024年1月	1.2%	1.3%	2.4%	1.5%	2.2%	0.5%	2.4%	0.8%	0.3%	-	0.8%
2024年2月	2.4%	3.4%	-	2.4%	3.8%	3.2%	0.6%	2.3%	2.9%	2.3%	2.6%
2024年3月	3.0%	2.2%	1.9%	3.5%	2.0%	2.8%	1.5%	3.4%	1.6%	-	2.5%
2024年4月	6.9%	1.3%	6.0%	8.5%	4.2%	7.7%	4.4%	6.6%	3.9%	4.2%	4.8%
参加したことはない	71.9%	70.2%	72.5%	71.0%	70.5%	71.5%	70.8%	76.3%	69.0%	71.5%	67.5%

(12) 応募したインターンシップ・仕事体験を知ったきっかけとして当てはまるものをすべて選んでください。(MA)

	全体	北海道	東北	関東	甲信越	東海	北陸	関西	中国	四国	九州
回答数	4,490	131	200	1,758	119	532	92	1,019	192	69	378
就職情報サイトやアプリなどから案内があって	65.8%	63.7%	66.3%	68.6%	65.1%	60.7%	66.6%	69.1%	56.6%	54.4%	58.3%
学校のガイダンスなどで案内があって	42.0%	35.2%	42.5%	37.5%	49.4%	47.5%	54.6%	43.5%	51.0%	51.5%	42.0%
学校内の業界研究等で企業から告知されて	9.2%	10.2%	8.3%	9.2%	13.1%	9.0%	11.5%	9.9%	5.2%	7.2%	8.3%
インターンシップイベントに参加して※WEB含む	14.5%	19.6%	13.8%	15.8%	14.5%	12.2%	10.4%	13.9%	15.7%	8.2%	13.9%
インターンシップの告知を交通広告やテレビで見て	6.3%	6.7%	5.8%	6.8%	8.2%	6.5%	4.4%	4.7%	8.8%	4.2%	6.8%
大学の職員・教授に勧められて	6.0%	6.2%	6.1%	6.1%	4.1%	5.1%	3.7%	5.2%	7.8%	9.4%	9.3%
先輩に勧められて	7.8%	9.8%	7.7%	8.0%	4.8%	10.6%	5.2%	7.2%	5.7%	8.2%	6.7%
友人に勧められて	7.0%	6.9%	7.1%	7.0%	12.6%	8.0%	6.2%	6.1%	5.8%	11.5%	6.3%
両親・保護者・きょうだいに勧められて	4.1%	4.0%	2.8%	4.4%	2.5%	4.7%	3.8%	4.5%	2.5%	7.9%	1.6%
SNSで評判を聞いて	3.2%	2.5%	1.3%	3.5%	2.3%	3.1%	3.1%	3.0%	6.8%	1.0%	3.3%

(13) インターンシップ・仕事体験の応募や申込みをするにあたり、重視することをすべて選んでください。(MA)

	全体	北海道	東北	関東	甲信越	東海	北陸	関西	中国	四国	九州
回答数	5,291	162	234	2,079	138	628	116	1,198	217	82	437
興味のある業界・職種である	83.4%	85.3%	78.6%	83.8%	85.0%	81.7%	80.3%	83.9%	82.5%	87.8%	84.0%
参加期間が「長期間」である	10.3%	12.6%	9.1%	11.2%	7.6%	9.8%	5.9%	8.7%	7.6%	15.2%	13.3%
参加期間が「短期間」である	23.5%	28.5%	29.0%	24.2%	28.3%	22.6%	22.6%	21.9%	24.2%	23.2%	18.8%
授業・研究・試験などと日程が重複しない	52.7%	55.5%	57.7%	52.6%	51.2%	53.5%	55.4%	52.8%	51.1%	54.9%	48.4%
対面形式で開催される	22.7%	19.9%	19.6%	23.9%	24.5%	20.7%	21.4%	22.4%	21.8%	16.7%	24.5%
オンラインで開催される	10.6%	14.4%	15.1%	9.2%	14.6%	8.0%	11.3%	11.6%	13.4%	15.0%	11.2%
参加にあたって「選考がない」	11.6%	13.0%	14.1%	11.2%	20.7%	12.0%	9.6%	10.8%	13.4%	9.4%	11.0%
参加にあたって「選考がある」	7.5%	7.7%	3.3%	9.0%	11.0%	6.6%	4.0%	6.2%	8.3%	5.4%	7.1%
個別のフィードバックがある	15.6%	19.7%	11.4%	15.5%	18.2%	14.5%	13.1%	16.7%	13.2%	14.4%	16.6%
フィードバックの回数が多い	7.4%	7.7%	8.2%	7.7%	7.4%	6.4%	6.3%	7.4%	4.0%	7.8%	8.1%
目標設定・振り返りが行われる	6.9%	5.8%	5.8%	6.9%	3.6%	7.4%	7.5%	7.6%	6.9%	6.8%	6.1%
実務体験がある	24.6%	26.8%	22.7%	25.2%	26.2%	25.2%	16.8%	23.4%	19.5%	25.8%	28.2%
多くの先輩社員と会える	17.1%	18.6%	20.3%	17.2%	14.5%	16.8%	17.2%	15.8%	16.4%	8.5%	20.3%
採用選考で有利になる	34.4%	35.4%	29.7%	36.3%	27.1%	33.7%	38.0%	34.1%	30.5%	28.5%	33.1%
交通費や昼食など、もらえるものや具体的な補助がある	17.6%	34.1%	21.5%	12.3%	21.5%	18.4%	20.5%	19.4%	19.2%	20.7%	26.0%
報酬がもらえる	7.8%	12.5%	4.9%	7.4%	6.8%	7.3%	7.0%	9.1%	4.8%	7.0%	9.5%
学校の履修単位として認められる(授業として参加できる)	3.4%	8.2%	3.9%	2.5%	3.3%	2.8%	6.7%	3.0%	7.4%	8.2%	4.6%
学校が窓口になってくれる	4.0%	10.0%	4.7%	3.4%	5.0%	4.7%	3.1%	3.0%	4.6%	7.3%	4.9%
土日など休日に開催される	12.7%	14.9%	15.5%	12.0%	18.0%	14.3%	8.6%	12.7%	11.2%	15.9%	11.4%
平日に開催される	2.0%	1.7%	1.6%	2.6%	2.0%	1.9%	0.6%	1.3%	1.8%	3.2%	1.9%

(14) 参加したいと思うインターンシップ・仕事体験のプログラム内容をすべて選んでください。(MA)

	全体	北海道	東北	関東	甲信越	東海	北陸	関西	中国	四国	九州
回答数	5,240	160	233	2,065	135	618	113	1,186	215	81	434
現場を社員の説明で見学する「会社見学・工場見学・職場見学」	54.5%	60.6%	53.0%	53.2%	59.1%	55.5%	58.2%	55.4%	49.7%	61.2%	53.9%
現場の社員に交じって業務を体験する「実際の現場での仕事体験」	70.1%	67.2%	63.3%	71.1%	69.9%	69.5%	59.9%	71.1%	69.2%	69.9%	71.8%
業務を疑似的に体験する「ロールプレイング形式の仕事体験」	48.8%	50.7%	41.8%	50.6%	40.8%	47.2%	38.2%	51.1%	43.9%	56.5%	45.6%
実際の業務と同等の課題やタスクに取り組む「実際の仕事のシミュレーション体験」	34.3%	31.8%	25.6%	36.6%	34.0%	34.9%	28.5%	36.0%	27.8%	34.6%	28.5%
企画立案や課題解決に挑む「グループディスカッション・グループワーク」	31.8%	33.3%	33.7%	34.7%	27.3%	31.6%	23.4%	32.1%	26.7%	17.2%	23.7%
企業や業界について知識を深める「座学講座」	36.3%	37.9%	34.4%	38.1%	34.9%	35.6%	44.6%	34.7%	35.0%	31.2%	34.0%
働いている社員と話せる「社員インタビュー」	32.9%	38.5%	35.8%	32.6%	38.5%	33.1%	31.3%	31.5%	31.5%	25.5%	34.9%
若手社員に限定して話せる「若手社員インタビュー」	24.9%	31.9%	26.9%	24.7%	27.0%	23.4%	26.7%	24.5%	23.1%	24.7%	25.5%
社会人の基本や将来に役立つ「ビジネススキル研修」	23.1%	31.1%	23.9%	23.2%	26.9%	22.5%	19.5%	23.4%	18.3%	21.4%	21.8%
社員と同じように働ける有償インターンシップ	16.4%	24.5%	10.2%	17.2%	18.4%	17.2%	8.9%	15.0%	14.6%	10.7%	18.7%

(15) 今月何社のインターンシップ・仕事体験に【応募や申し込み】をしましたか。(SA)

	全体	北海道	東北	関東	甲信越	東海	北陸	関西	中国	四国	九州
回答数	5,310	163	235	2,087	138	628	116	1,202	219	83	439
1社	10.9%	13.6%	8.3%	11.3%	8.0%	11.1%	9.8%	9.6%	13.7%	14.5%	11.1%
2社	8.6%	9.5%	8.8%	9.6%	3.3%	7.1%	9.4%	8.8%	5.9%	5.9%	8.3%
3社	7.4%	2.9%	3.4%	8.7%	7.3%	6.9%	9.9%	7.4%	3.0%	5.7%	7.3%
4社	3.8%	2.9%	3.3%	4.1%	2.5%	3.8%	3.6%	4.0%	4.4%	4.6%	2.2%
5社	5.0%	1.8%	3.2%	5.6%	3.4%	3.4%	3.6%	6.6%	2.5%	7.3%	4.3%
6社	1.9%	0.7%	2.1%	2.1%	4.2%	2.1%	1.0%	1.5%	3.2%	0.8%	1.0%
7社	1.0%	-	0.5%	0.8%	-	1.3%	-	1.3%	2.1%	1.4%	1.4%
8社	1.0%	-	0.3%	1.3%	-	0.7%	1.2%	1.5%	0.5%	-	0.3%
9社	0.3%	-	0.5%	0.3%	0.6%	-	-	0.4%	0.3%	-	0.9%
10社	2.2%	1.4%	1.4%	2.5%	1.6%	0.3%	2.0%	3.2%	2.1%	-	1.7%
11社	0.2%	-	-	0.2%	0.9%	-	-	0.4%	-	-	-
12社	0.2%	0.7%	0.3%	0.2%	-	0.2%	-	0.1%	-	-	0.3%
13社	0.2%	1.3%	-	0.2%	-	0.1%	-	0.1%	1.3%	-	-
14社	0.1%	0.7%	-	-	-	-	-	0.2%	-	-	-
15社	0.4%	-	0.8%	0.4%	-	1.0%	-	0.1%	0.3%	1.4%	-
16社	-	-	-	-	-	0.1%	-	-	-	-	-
17社	-	-	-	0.1%	-	-	1.0%	-	-	-	-
18社	0.1%	-	-	0.2%	-	-	-	-	-	-	-
19社	-	-	-	-	-	-	-	-	-	-	0.3%
20社以上	0.9%	1.8%	0.7%	1.1%	1.6%	0.9%	-	0.8%	-	-	0.6%
今月応募や申し込みをしていない	56.0%	62.8%	66.5%	51.4%	66.7%	61.0%	58.6%	54.1%	60.7%	58.4%	60.4%

(16) 今月、何社のインターンシップ・仕事体験など就業体験がある活動に【参加】しましたか。(SA)

	全体	北海道	東北	関東	甲信越	東海	北陸	関西	中国	四国	九州
回答数	5,310	163	235	2,087	138	628	116	1,202	219	83	439
1社	3.9%	5.2%	3.1%	4.8%	0.9%	2.6%	-	3.7%	5.0%	-	4.7%
2社	1.7%	-	1.9%	2.2%	3.2%	1.6%	-	1.4%	0.7%	4.8%	0.5%
3社	0.9%	0.4%	1.3%	0.8%	-	1.0%	2.2%	1.0%	0.8%	4.0%	0.9%
4社	0.8%	0.7%	0.7%	0.8%	0.6%	0.1%	3.8%	0.7%	2.2%	-	1.0%
5社	0.7%	-	1.7%	1.1%	-	0.5%	0.6%	0.2%	-	-	0.6%
6社	0.3%	-	-	0.1%	-	0.7%	2.0%	0.6%	0.3%	1.4%	-
7社	0.2%	-	-	0.3%	-	-	-	0.2%	0.9%	1.4%	0.4%
8社	0.2%	-	-	0.2%	-	0.2%	1.0%	0.2%	-	-	1.0%
9社	0.2%	-	-	0.3%	-	0.3%	-	-	0.5%	-	-
10社以上	0.3%	1.3%	0.5%	0.5%	-	-	-	0.2%	-	-	-
今月参加していない	90.7%	92.4%	90.8%	89.0%	95.3%	93.1%	90.5%	91.9%	89.6%	88.4%	90.8%
今月インターンシップに参加した割合	9.3%	7.6%	9.2%	11.0%	4.7%	6.9%	9.5%	8.1%	10.4%	11.6%	9.2%
今月のインターンシップ参加社数(平均)※0社除く	2.8	2.3	2.8	2.9	2.2	2.6	4.6	2.5	2.7	3.6	2.6

(17) これまで、何社のインターンシップ・仕事体験など就業体験がある活動に【参加】しましたか。(SA)

	全体	北海道	東北	関東	甲信越	東海	北陸	関西	中国	四国	九州
回答数	5,310	163	235	2,087	138	628	116	1,202	219	83	439
1社	8.3%	12.5%	8.0%	8.0%	7.6%	9.5%	6.4%	6.4%	11.1%	8.2%	11.5%
2社	4.1%	1.1%	4.3%	4.5%	6.6%	3.3%	3.9%	2.9%	5.6%	4.3%	6.5%
3社	2.3%	3.0%	4.6%	2.3%	3.3%	1.8%	6.3%	1.5%	2.1%	3.6%	2.2%
4社	0.9%	1.4%	1.1%	0.8%	1.5%	1.2%	1.0%	0.8%	1.2%	-	0.3%
5社	1.1%	-	0.5%	1.2%	-	1.4%	4.2%	0.9%	1.0%	2.6%	1.0%
6社	0.5%	-	0.7%	0.6%	-	-	-	0.7%	1.3%	1.4%	0.3%
7社	0.3%	1.3%	0.3%	0.4%	-	-	2.0%	-	-	1.4%	0.3%
8社	0.2%	-	-	0.2%	-	-	-	0.2%	-	-	0.7%
9社	0.2%	-	-	0.1%	-	-	-	0.3%	-	-	0.5%
10社以上	0.4%	1.3%	0.5%	0.4%	-	0.4%	-	0.5%	0.3%	-	0.3%
今月参加していない	81.8%	79.4%	80.0%	81.7%	81.0%	82.5%	76.3%	85.8%	77.4%	78.6%	76.5%
これまでインターンシップに参加した割合	18.2%	20.6%	20.0%	18.3%	19.0%	17.5%	23.7%	14.2%	22.6%	21.4%	23.5%
これまでのインターンシップ参加社数(平均)※0社除く	2.3	2.1	2.3	2.4	1.9	2.1	3.0	2.5	2.2	2.3	2.1

(18) 今月、何社のオープン・カンパニーや企業主催の教育プログラムなどに参加しましたか。(SA)

	全体	北海道	東北	関東	甲信越	東海	北陸	関西	中国	四国	九州
回答数	5,310	163	235	2,087	138	628	116	1,202	219	83	439
1社	6.5%	6.8%	7.2%	7.2%	2.0%	5.3%	3.6%	7.1%	5.1%	3.9%	6.0%
2社	4.0%	3.9%	3.7%	4.2%	1.1%	3.0%	4.2%	4.5%	4.6%	5.2%	3.8%
3社	2.4%	1.6%	1.2%	3.0%	1.5%	0.9%	2.5%	2.5%	3.3%	-	2.7%
4社	1.2%	0.4%	0.5%	1.6%	1.1%	1.6%	1.0%	0.9%	0.6%	4.0%	0.7%
5社	1.0%	0.4%	-	1.5%	-	0.7%	0.6%	0.8%	1.0%	-	0.4%
6社	0.6%	0.9%	0.5%	0.6%	0.6%	0.5%	1.0%	0.6%	1.6%	-	0.6%
7社	0.3%	-	0.3%	0.4%	-	-	-	0.5%	0.3%	-	-
8社	0.3%	-	0.3%	0.1%	1.6%	0.5%	1.6%	0.4%	0.3%	1.4%	-
9社	0.1%	-	-	0.1%	0.5%	0.3%	-	0.1%	-	-	0.3%
10社	0.4%	0.7%	0.3%	0.6%	-	0.3%	-	0.5%	0.5%	-	0.2%
11社	-	-	-	0.1%	-	-	-	-	-	-	-
12社	0.1%	-	0.3%	-	-	-	0.6%	0.2%	0.3%	-	-
13社	-	-	-	-	-	-	-	-	-	-	-
14社	0.1%	-	-	0.1%	-	-	-	0.1%	-	-	-
15社	0.1%	-	-	0.2%	-	-	-	-	-	-	-
16社	-	-	-	-	-	-	-	-	-	-	-
17社	-	-	-	-	-	-	-	-	-	-	0.3%
18社	-	-	-	-	-	-	-	-	-	-	-
19社	-	-	-	-	-	-	-	-	-	-	-
20社以上	0.2%	-	0.7%	0.1%	-	-	-	0.3%	-	-	0.3%
今月参加していない	82.6%	85.3%	85.2%	80.1%	91.8%	86.9%	84.9%	81.7%	82.5%	85.5%	84.7%
今月オープン・カンパニーや企業主催のプログラムに参加した割合	17.4%	14.7%	14.8%	19.9%	8.2%	13.1%	15.1%	18.3%	17.5%	14.5%	15.3%
今月参加した社数(平均)※0社除く	3.0	2.6	3.8	3.0	3.7	2.5	3.6	3.0	3.1	2.5	2.7

(19) これまで、何社のオープン・カンパニーや企業主催の教育プログラムなどに参加しましたか。(SA)

	全体	北海道	東北	関東	甲信越	東海	北陸	関西	中国	四国	九州
回答数	5,310	163	235	2,087	138	628	116	1,202	219	83	439
1社	8.3%	14.2%	7.3%	8.2%	6.8%	8.6%	8.6%	8.0%	9.1%	6.8%	8.0%
2社	4.2%	4.2%	3.2%	4.7%	4.3%	4.1%	2.8%	3.6%	4.4%	3.9%	4.4%
3社	3.5%	0.4%	5.6%	3.7%	5.1%	2.0%	3.7%	3.7%	3.4%	4.3%	3.3%
4社	1.6%	1.3%	1.6%	1.8%	1.1%	2.2%	2.4%	1.3%	2.1%	-	0.8%
5社	2.2%	2.6%	2.0%	2.4%	0.5%	2.4%	2.2%	2.2%	0.3%	1.7%	2.7%
6社	1.0%	0.4%	0.5%	1.2%	0.6%	0.8%	2.5%	0.5%	2.1%	2.6%	0.6%
7社	0.6%	0.7%	0.5%	0.8%	-	0.2%	1.6%	0.5%	1.2%	-	0.7%
8社	0.3%	-	-	0.4%	-	0.2%	-	0.4%	-	-	-
9社	0.2%	0.7%	-	0.2%	-	-	-	0.2%	0.5%	-	-
10社	0.9%	-	0.7%	1.3%	-	0.1%	-	0.8%	1.5%	1.4%	0.4%
11社	-	-	-	-	-	-	-	0.1%	0.5%	-	-
12社	0.1%	-	0.3%	0.1%	-	-	-	0.2%	-	-	-
13社	-	-	-	-	-	-	-	0.1%	-	-	-
14社	-	-	-	-	-	-	-	-	-	-	-
15社	0.1%	-	-	0.1%	0.6%	-	-	0.3%	-	-	0.2%
16社	-	-	-	-	-	-	-	-	-	-	0.3%
17社	-	-	-	-	-	0.2%	-	-	-	-	-
18社	-	-	-	-	-	-	-	0.1%	-	-	-
19社	-	-	-	-	-	-	-	-	-	-	-
20社以上	0.5%	1.1%	0.7%	0.5%	1.0%	0.5%	-	0.4%	0.3%	-	0.4%
これまで参加していない	76.5%	74.3%	77.6%	74.8%	80.1%	78.7%	76.1%	77.7%	74.6%	79.4%	78.2%
これまでオープン・カンパニーや企業主催プログラムに参加した割合	23.5%	25.7%	22.4%	25.2%	19.9%	21.3%	23.9%	22.3%	25.4%	20.6%	21.8%
これまで参加した社数(平均)※0社除く	3.5	3.3	3.8	3.6	3.9	3.0	3.0	3.5	3.4	2.9	3.2

(20) インターンシップ・仕事体験先を選ぶ際、就職活動を意識していますか。(SA)

	全体	北海道	東北	関東	甲信越	東海	北陸	関西	中国	四国	九州
回答数	5,310	163	235	2,087	138	628	116	1,202	219	83	439
常に意識している	67.0%	67.9%	63.6%	68.9%	69.6%	69.1%	58.3%	66.0%	63.8%	67.3%	62.1%
時々意識することがある	28.3%	26.3%	29.1%	27.9%	22.5%	24.8%	30.6%	29.2%	27.4%	29.2%	34.2%
あまり意識していない	3.7%	2.6%	5.1%	2.3%	7.9%	4.9%	10.1%	4.0%	6.4%	3.5%	3.6%
全く意識していない	1.0%	3.3%	2.2%	0.8%	-	1.3%	1.0%	0.8%	2.5%	-	0.2%

(21) インターンシップ・仕事体験応募時に感じる不安で、当てはまるものを全て選んでください。(MA)

	全体	北海道	東北	関東	甲信越	東海	北陸	関西	中国	四国	九州
回答数	5,261	162	231	2,070	137	622	115	1,195	215	83	431
日時や参加フローなど、詳細情報が不明瞭	43.0%	45.2%	40.1%	42.4%	44.9%	48.1%	39.8%	41.7%	42.5%	44.2%	43.8%
スケジュールの調整ができるかどうか	58.2%	58.8%	58.0%	58.3%	68.2%	58.0%	50.8%	57.7%	54.1%	64.9%	59.7%
履歴書など提出物の準備ができるかどうか	36.9%	30.6%	39.5%	36.5%	36.5%	40.7%	42.2%	36.6%	35.0%	36.3%	34.3%
他大学の学生と関わること	18.4%	15.9%	17.2%	18.9%	18.9%	19.2%	22.7%	17.1%	20.5%	17.5%	17.8%
プログラム内容についていけるかどうか	47.9%	51.4%	45.1%	47.3%	47.4%	50.8%	50.9%	50.3%	43.7%	48.4%	41.6%
社会人とコミュニケーションをとること	37.6%	38.5%	39.9%	36.7%	33.5%	40.7%	36.5%	38.0%	36.3%	31.4%	38.4%
選考対策がうまくできるかどうか(自己PRや適性検査・筆記試験など)	53.8%	56.5%	49.3%	55.9%	50.6%	54.6%	49.2%	54.6%	44.8%	47.9%	49.2%
人気があり競争倍率の高いインターンシップに参加できるかどうか	40.8%	31.5%	33.3%	44.2%	40.6%	42.9%	33.0%	41.5%	30.9%	40.1%	34.3%
インターンシップに参加して自分が成長できそうか	17.2%	17.7%	21.5%	16.7%	15.9%	18.5%	20.6%	17.4%	13.7%	22.5%	15.2%
参加することでその後の就職活動の方向性が見えるかどうか	28.8%	30.3%	29.5%	28.7%	22.4%	29.3%	33.2%	28.7%	29.2%	31.5%	27.1%
その他	1.0%	2.6%	0.3%	0.9%	1.6%	0.4%	0.6%	0.6%	2.9%	2.6%	1.1%

(22) インターンシップ・仕事体験の「選考」に関して不安に思うことはありますか。(MA)

	全体	北海道	東北	関東	甲信越	東海	北陸	関西	中国	四国	九州
回答数	5,199	158	230	2,050	136	618	113	1,176	211	81	426
エントリーシート選考に通過できるか	76.3%	77.3%	71.5%	77.3%	75.2%	78.1%	77.5%	75.8%	74.8%	77.4%	72.6%
適性検査・筆記試験に通過できるか	60.0%	62.4%	57.2%	61.6%	61.1%	60.3%	60.2%	59.6%	60.7%	50.7%	55.2%
グループディスカッションに通過できるか	59.8%	63.0%	61.7%	61.1%	57.2%	59.3%	50.7%	60.3%	61.1%	63.4%	52.6%
面接に通過できるか	65.2%	62.5%	60.3%	66.2%	63.3%	70.2%	62.3%	67.1%	62.2%	48.3%	57.3%
言葉遣いや服装などのビジネスマナー	50.4%	51.4%	50.9%	48.2%	56.3%	56.4%	48.1%	52.6%	45.9%	42.5%	48.2%
(オンラインの場合)回線などの通信環境	10.8%	8.2%	12.2%	11.3%	12.6%	13.8%	10.9%	8.6%	11.0%	11.8%	9.5%
本選考に影響するのではないか	30.2%	34.2%	27.9%	30.3%	28.2%	34.7%	32.6%	29.0%	25.1%	33.0%	28.0%
インターンシップの選考が公平公正に行われるか	14.4%	13.7%	21.5%	14.2%	15.6%	15.8%	16.0%	13.5%	9.2%	16.3%	13.7%
その他	0.8%	0.5%	0.9%	0.8%	1.7%	0.8%	0.6%	0.8%	0.5%	2.6%	1.0%

(23) インターンシップ・仕事体験に参加する際の心境として当てはまるものを選んでください。(MA)

	全体	北海道	東北	関東	甲信越	東海	北陸	関西	中国	四国	九州
回答数	5,310	163	235	2,087	138	628	116	1,202	219	83	439
「働くこと」を経験してみたい	54.1%	48.9%	51.5%	54.4%	59.3%	54.1%	49.1%	54.8%	51.4%	58.0%	55.0%
興味のある企業がインターンシップ・仕事体験を開催しているの で接点を持ちたい	50.8%	47.0%	43.6%	51.2%	46.7%	53.6%	48.5%	52.9%	50.8%	42.5%	48.4%
開始時期が早い企業を志望しているのでその準備をしたい	22.4%	16.1%	15.7%	23.6%	20.6%	25.0%	14.5%	24.2%	19.9%	21.6%	18.2%
なるべく早く、たくさん企業を見てみたい	47.3%	40.6%	47.0%	48.1%	53.7%	50.3%	46.7%	48.4%	43.7%	33.1%	42.0%
なるべく早く動き出して、じっくり自分にあう会社を見つけたい	51.1%	52.6%	44.4%	52.3%	48.9%	53.8%	48.8%	51.9%	47.7%	38.8%	47.9%
インターンシップ・仕事体験に参加しないと就職活動で困ると思う	41.5%	43.9%	43.4%	40.6%	43.1%	43.1%	28.1%	44.5%	39.2%	34.8%	39.0%
とりあえず、インターンシップ・仕事体験には参加するものだと思う	25.5%	27.9%	28.2%	25.8%	26.3%	24.8%	22.0%	25.4%	21.0%	29.9%	25.2%
周囲の友だちに遅れを取りたくない	17.4%	22.4%	17.9%	15.9%	20.2%	20.4%	8.6%	17.9%	17.6%	22.1%	16.7%
なんとなく	2.1%	0.8%	2.2%	1.9%	6.1%	2.2%	-	2.1%	2.4%	5.4%	2.1%
その他	0.4%	1.4%	-	0.6%	-	0.2%	-	0.2%	1.0%	-	0.3%

(24) 将来の仕事選びを考える際に、現時点で「ある程度、具体的に決めている」と考える項目を下記の中からすべて選んでください。(MA)

	全体	北海道	東北	関東	甲信越	東海	北陸	関西	中国	四国	九州
回答数	4,890	155	213	1,945	130	569	107	1,097	197	78	399
働きたい業界	61.7%	58.7%	57.7%	62.8%	65.7%	59.0%	52.0%	61.8%	70.0%	49.4%	63.3%
就きたい仕事内容	44.9%	39.3%	43.3%	44.8%	53.8%	44.0%	36.0%	46.7%	47.1%	39.9%	44.4%
働きたい勤務地	50.3%	52.1%	46.2%	49.6%	58.4%	52.1%	43.0%	49.1%	53.1%	60.7%	51.7%
働きたい企業 ※特定の1社でなくても構いません	30.1%	26.8%	19.6%	31.8%	35.2%	25.9%	22.3%	32.6%	28.3%	24.4%	30.4%
社会人になった後のキャリアプラン	14.3%	17.2%	13.3%	14.1%	14.5%	14.9%	9.8%	13.9%	16.7%	5.6%	17.4%
大事にしたい価値観	30.6%	34.3%	28.6%	32.1%	35.2%	31.5%	30.6%	29.4%	23.4%	28.6%	27.9%
入社後の働き方	19.2%	22.5%	20.6%	19.2%	22.2%	20.3%	16.2%	18.2%	17.7%	19.0%	18.8%
収入へのこだわり	22.8%	26.9%	23.0%	24.2%	28.6%	20.2%	23.1%	21.5%	16.9%	18.6%	23.3%



(25) 現在の就活準備レベルはどれくらいだと思いますか。(SA)

	全体	北海道	東北	関東	甲信越	東海	北陸	関西	中国	四国	九州
回答数	5,310	163	235	2,087	138	628	116	1,202	219	83	439
0点～20点(全くできていない)	41.3%	40.6%	48.6%	40.4%	39.8%	45.1%	37.0%	40.1%	34.8%	49.9%	43.1%
21点～40点(あまりできていない)	39.5%	40.1%	37.0%	38.9%	43.7%	38.3%	47.8%	41.5%	43.2%	35.2%	35.8%
41点～60点(どちらともいえない)	14.8%	14.3%	11.2%	15.8%	15.9%	13.3%	8.9%	14.3%	18.5%	14.9%	15.3%
61点～80点(ある程度できている)	3.9%	5.0%	2.3%	4.4%	0.6%	2.6%	6.3%	3.7%	3.6%	-	5.7%
81点～100点(十分にできている)	0.4%	-	0.9%	0.5%	-	0.6%	-	0.4%	-	-	-
平均	25.9	26.4	24.4	26.4	26.5	24.3	26.7	26.0	27.6	21.8	25.6

(26) 低学年(大学1,2年生)のときにどのようなキャリア形成活動を行いましたか。(MA)

	全体	北海道	東北	関東	甲信越	東海	北陸	関西	中国	四国	九州
回答数	5,310	163	235	2,087	138	628	116	1,202	219	83	439
大学が主催するオープン・カンパニー型プログラム(業界・企業による説明会・イベント)	18.6%	20.9%	18.8%	17.6%	19.1%	17.7%	23.2%	19.3%	20.6%	19.1%	20.3%
企業が主催するオープン・カンパニー型プログラム(業界・企業による説明会・イベント)	11.2%	12.5%	12.1%	11.3%	9.1%	11.2%	12.5%	9.9%	12.7%	11.0%	13.4%
大学の授業で実施されるキャリア教育(講義)	23.9%	28.4%	28.9%	20.0%	22.0%	30.6%	32.7%	22.8%	32.6%	33.9%	22.9%
大学経由で参加する企業による教育プログラム	5.5%	2.0%	8.7%	5.1%	4.9%	4.3%	6.4%	5.4%	7.7%	13.1%	5.9%
期間が「半日・1日」の就業体験のあるプログラム	4.9%	1.2%	7.2%	4.5%	7.4%	4.2%	7.2%	4.5%	5.6%	6.6%	7.1%
期間が「2～4日程度」の就業体験のあるプログラム	2.2%	1.9%	3.8%	2.5%	4.8%	2.1%	2.0%	1.0%	3.7%	3.1%	2.4%
期間が「5日以上(1週間程度)」の就業体験のあるプログラム(インターンシップ)	2.8%	3.3%	3.1%	2.2%	4.2%	4.2%	1.5%	2.3%	2.8%	6.5%	4.1%
長期間(1ヶ月くらい)の就業体験のあるプログラム(インターンシップ)	2.1%	1.2%	2.5%	2.6%	1.6%	1.1%	1.0%	2.5%	1.0%	0.8%	1.7%
有償の(賃金が支払われる)プログラム*	1.6%	2.5%	0.3%	2.2%	2.5%	1.9%	1.0%	0.5%	0.7%	1.4%	1.9%
上記のようなプログラムには参加していない	52.8%	50.9%	48.5%	56.0%	54.5%	48.9%	40.6%	53.6%	46.4%	48.0%	51.0%

\* 前年は「インターンバイトに参加した」という表記で調査

(27) 【低学年のときに活動したことがある方】どのようなきっかけで参加しようと思いましたか。(MA)

	全体	北海道	東北	関東	甲信越	東海	北陸	関西	中国	四国	九州
回答数	2,268	66	111	837	59	280	54	519	106	43	193
インターンシップやキャリア学習の情報が載るサイトやアプリなどから案内があって	26.7%	30.7%	27.5%	26.4%	36.0%	26.7%	12.8%	27.2%	34.2%	19.6%	24.0%
学校のガイダンスなどで案内があって	49.2%	56.5%	50.2%	46.3%	48.0%	45.4%	44.3%	52.2%	55.0%	74.1%	50.1%
学校内の業界研究等で企業から告知されて	9.3%	12.9%	6.7%	10.0%	10.5%	8.1%	8.4%	6.8%	12.0%	11.1%	13.6%
インターンシップの告知を交通広告やテレビで見て	6.2%	1.7%	6.9%	5.7%	5.4%	5.6%	17.2%	7.0%	4.8%	10.7%	4.9%
学外の合同企業説明会に参加して	6.3%	5.3%	7.6%	7.3%	7.6%	4.8%	6.1%	5.5%	8.1%	6.1%	5.1%
大学の職員・教授に勧められて	8.3%	8.5%	9.7%	8.9%	11.9%	10.8%	3.6%	7.2%	5.1%	8.0%	5.8%
先輩に勧められて	5.4%	4.8%	5.2%	5.0%	5.4%	8.6%	5.2%	4.2%	4.7%	-	7.6%
友人に勧められて	6.5%	4.8%	8.2%	5.8%	10.6%	7.5%	8.4%	6.2%	7.8%	4.4%	6.7%
両親・保護者・きょうだいに勧められて	3.5%	2.0%	3.5%	3.9%	1.4%	3.9%	3.6%	4.6%	0.6%	-	1.8%
SNSで評判を聞いて	2.4%	2.8%	2.7%	3.5%	2.8%	0.7%	-	1.3%	2.2%	4.5%	2.8%
インターンシップの定義改正のを知って	0.8%	1.1%	1.0%	1.0%	-	0.5%	-	0.8%	0.7%	-	0.8%
就職や社会の仕組みを知りたいと思い、自主的に	12.7%	11.9%	12.4%	15.1%	14.0%	13.5%	5.5%	10.3%	11.2%	6.7%	11.8%
特に理由はなく、なんとなく	5.8%	2.8%	9.9%	5.5%	1.4%	7.2%	15.2%	3.2%	7.1%	9.8%	6.9%
その他	3.5%	4.8%	5.0%	3.1%	4.8%	3.7%	1.2%	5.0%	2.0%	3.3%	1.1%

(28) 【低学年のときに活動したことがある方】低学年(大学1,2年生)のときにキャリア形成活動をした際の動機はどのようなものでしたか。(MA)

	全体	北海道	東北	関東	甲信越	東海	北陸	関西	中国	四国	九州
回答数	2,227	66	111	819	59	274	53	509	105	43	188
「働く」ことに対して具体的なイメージを持ちたかった	37.1%	37.0%	33.3%	39.1%	45.3%	35.9%	36.2%	37.6%	39.9%	28.7%	29.6%
「働く」ことについて前向きな気持ちを持ちたかった	18.0%	16.1%	17.4%	18.0%	17.8%	16.2%	16.1%	20.5%	16.6%	19.3%	15.9%
大学での勉強と仕事のつながりを考えたかった	15.7%	18.7%	13.8%	14.8%	19.5%	16.4%	12.4%	13.1%	20.6%	23.9%	21.1%
大学での勉強のモチベーションにしようと思ったから	12.2%	11.1%	11.2%	13.0%	15.6%	11.9%	17.0%	10.6%	16.7%	14.0%	9.8%
社会人の話をきいたり社会人と接点を持ちたかった	9.5%	9.9%	11.2%	10.0%	15.3%	9.5%	4.0%	8.0%	12.7%	9.4%	8.1%
大学生同士の人脈を作ったり、交流を持ちたかった	4.2%	6.6%	1.5%	4.1%	4.0%	3.0%	3.3%	6.6%	5.0%	-	1.9%
やりたい仕事について考えたかった	28.5%	36.4%	29.3%	29.8%	32.1%	30.1%	12.0%	24.9%	27.6%	34.6%	30.2%
働きたい場所(勤務地)について考えたかった	5.3%	5.5%	5.9%	4.5%	10.6%	6.8%	2.0%	4.0%	8.5%	6.3%	6.6%
どのような会社があるのかを知りたかった	21.9%	24.4%	27.4%	21.1%	21.8%	21.4%	16.2%	20.4%	25.2%	22.1%	25.8%
今後どのようなインターンシップ・仕事体験やオープンカンパニーなどのキャリア形成活動を受けるかの参考にしたいと思った	15.5%	13.3%	16.1%	14.9%	17.3%	17.5%	9.6%	16.7%	6.8%	17.5%	17.8%
将来のことを真剣に考えるきっかけになると思って	26.6%	41.5%	34.8%	27.2%	19.9%	30.5%	17.0%	24.3%	17.7%	33.3%	21.6%
あてはまるものはない	6.2%	3.1%	6.8%	6.0%	9.1%	6.8%	8.7%	5.5%	4.5%	3.3%	8.8%

(29) 【低学年のときに活動したことがある方】低学年(大学1,2年生)のときにキャリア形成活動をして得られたことは何ですか。(MA)

	全体	北海道	東北	関東	甲信越	東海	北陸	関西	中国	四国	九州
回答数	2,197	67	109	808	61	266	52	499	104	43	188
「働く」ことに対して具体的なイメージが持てた	32.0%	25.6%	29.0%	34.4%	37.9%	26.3%	35.2%	33.3%	37.5%	20.8%	27.9%
「働く」ことについて前向きな気持ちになった	21.4%	13.4%	21.0%	22.6%	17.8%	20.1%	19.5%	20.9%	28.3%	16.3%	21.6%
大学での勉強と仕事のつながりに気づけた	12.6%	12.3%	15.2%	13.2%	14.9%	12.7%	16.4%	10.6%	10.5%	13.4%	12.7%
将来のために大学での勉強を頑張ろうと思った	18.8%	19.7%	19.8%	19.8%	24.4%	15.5%	11.5%	16.2%	25.5%	24.6%	20.7%
憧れの社会人に出会えた	4.3%	3.0%	6.4%	5.1%	4.8%	4.1%	3.4%	3.2%	4.5%	2.8%	3.5%
大学生同士で良い人脈ができた	5.7%	7.7%	1.0%	5.1%	6.4%	2.8%	2.1%	6.2%	9.2%	20.9%	9.0%
やりたい仕事(勤務地)が明確になった	11.1%	13.3%	16.5%	11.4%	11.7%	10.1%	10.9%	10.3%	7.3%	10.8%	10.5%
働きたい場所(勤務地)が明確になった	7.0%	13.6%	10.3%	5.9%	10.3%	7.0%	6.5%	5.9%	6.2%	3.5%	10.6%
働きたいと思う会社が明確になった	6.7%	9.0%	8.3%	7.2%	7.7%	4.8%	2.1%	6.3%	8.0%	7.0%	7.1%
今後どのようなインターンシップ・仕事体験やオープンカンパニーなどのキャリア形成活動を受けるか方針が明確になった	15.0%	15.0%	17.0%	16.6%	14.9%	12.9%	19.5%	12.9%	14.1%	13.0%	15.7%
将来のことを真剣に考えるようになった	33.5%	36.3%	39.6%	34.3%	25.6%	37.8%	22.8%	30.4%	26.7%	39.6%	35.0%
特になにも得られなかった	7.1%	14.9%	2.3%	5.9%	5.2%	11.3%	6.4%	8.2%	6.1%	1.6%	5.6%