

2024年7月の全国平均時給は1,249円

2024年問題に直面する【配送・引越・ドライバー】の時給は1,300円台に突入し、
求人数も前年同月と比べて約2倍増

最先端半導体工場が新設された「北海道」の時給は1,145円とエリア内最高金額
「2024年7月度アルバイト・パート平均時給レポート」

株式会社マイナビ(本社:東京都千代田区、代表取締役 社長執行役員:土屋芳明)は、アルバイト平均時給レポート(2024年7月度)を発表しました。本調査は、アルバイト・パート求人情報サイト『マイナビバイト』(<https://baito.mynavi.jp/>)に掲載された求人広告データを集計したものです。

TOPICS

- ◆ 2024年7月の全国平均時給は1,249円で、24年1月の最高額と並ぶ結果に。【配送・引越・ドライバー】の時給は1,300円台に突入し、求人数も前年同月と比べて約2倍増【図1、2、3】
- ◆ エリア別平均時給は、全7エリア中2エリアで前月比・前年同月比ともに増加。「関西」「北海道・東北」の平均時給は堅調に推移するも、他エリアは減少に【図4】
- ◆ 三大都市圏の平均時給は1,294円で、調査開始以来最高金額に。【配送・引越・ドライバー】の時給は1,400円台に近づく【図5、6、7】
- ◆ 【今月の都道府県 TOPIC】最先端半導体工場の新設等により経済活発化の機運が高まる「北海道」に注目。「北海道」の平均時給は1,145円と「北海道・東北」エリア内で最高金額【図8】

【調査概要】

2024年7月の全国平均時給は1,249円で24年1月の最高額と並ぶ結果に
【配送・引越・ドライバー】の時給は1,300円台に突入し、求人数も前年同月と比べて約2倍増

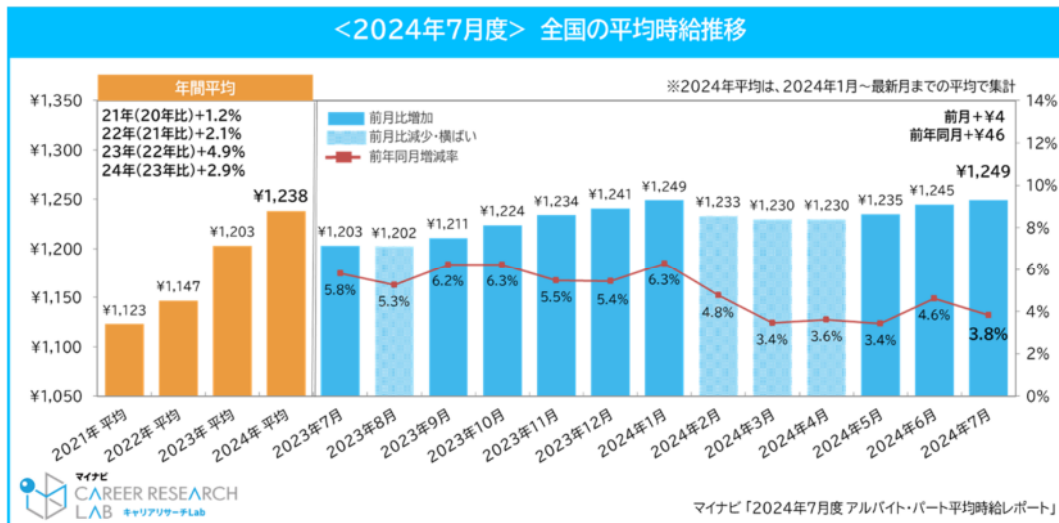
2024年7月の全国平均時給は1,249円(前月比4円増、前年同月比46円増)で2024年1月の最高金額と同額となった。また、前年同月比は32カ月連続で増加した。

職種(大分類)別では、【飲食・フード】が1,125円(前月比2円増、前年同月比53円増)、【エステ・理美容】が1,082円(前月比3円増、前年同月比31円増)、【配送・引越・ドライバー】が1,327円(前月比78円増、前年同月比185円増)で調査開始以来最高額となった

【配送・引越・ドライバー】は2カ月連続で最高額を更新し、今回初めて1,300円台に突入した。求人数も前年同月と比べて2倍近く増加するなど、採用が活発になっている様子がうかがえる。

そのほか、職種(大分類)別の平均時給は、前月比で全16職種中10職種が増加、6職種が減少、前年同月比は全16職種中11職種が増加、5職種が減少となった。【図1、2、3】

【図1】



【図2】

<2024年7月度> 【全国】 職種(大分類)別の平均時給

職種(大分類)	2024年7月	2024年6月	前月比	2023年7月	前年同月比	前年同月増減率
飲食・フード	¥ 1,125	¥ 1,123	¥2	¥ 1,072	¥53	4.9%
販売・接客・サービス	¥ 1,130	¥ 1,126	¥4	¥ 1,074	¥56	5.2%
アパレル・ファッション関連	¥ 1,076	¥ 1,071	¥5	¥ 1,054	¥22	2.1%
レジャー・アミューズメント	¥ 1,174	¥ 1,185	(¥11)	¥ 1,125	¥49	4.4%
クリエイティブ・編集	¥ 1,075	¥ 1,108	(¥33)	¥ 1,339	(¥264)	(19.7%)
エンジニア・サポート・保守	¥ 1,500	¥ 1,496	¥4	¥ 1,525	(¥25)	(1.6%)
イベント・キャンペーン	¥ 1,429	¥ 1,385	¥44	¥ 1,472	(¥43)	(2.9%)
教育	¥ 1,397	¥ 1,363	¥34	¥ 1,448	(¥51)	(3.5%)
医療・介護・保育	¥ 1,520	¥ 1,535	(¥15)	¥ 1,483	¥37	2.5%
オフィスワーク	¥ 1,202	¥ 1,207	(¥5)	¥ 1,221	(¥19)	(1.6%)
営業	¥ 1,213	¥ 1,185	¥28	¥ 1,165	¥48	4.1%
エステ・理美容	¥ 1,082	¥ 1,079	¥3	¥ 1,051	¥31	2.9%
配送・引越・ドライバー	¥ 1,327	¥ 1,249	¥78	¥ 1,142	¥185	16.2%
軽作業	¥ 1,239	¥ 1,217	¥22	¥ 1,208	¥31	2.6%
工場・倉庫・建築・土木	¥ 1,265	¥ 1,295	(¥30)	¥ 1,258	¥7	0.6%
警備・清掃・ビル管理	¥ 1,121	¥ 1,126	(¥5)	¥ 1,091	¥30	2.7%

マイナビ「2024年7月度 アルバイト・パート平均時給レポート」

【図3】

<2024年7月度> 【全国】 求人件数の増加率が高い職種TOP5

※一定数以上の求人件数がある職種から抜粋

<前年同月>	
職種(大分類)	増加率
全体	1.20倍
1位 配送・引越・ドライバー	1.91倍
2位 工場・倉庫・建築・土木	1.74倍
3位 レジャー・アミューズメント	1.56倍
4位 医療・介護・保育	1.51倍
5位 アパレル・ファッション関連	1.31倍

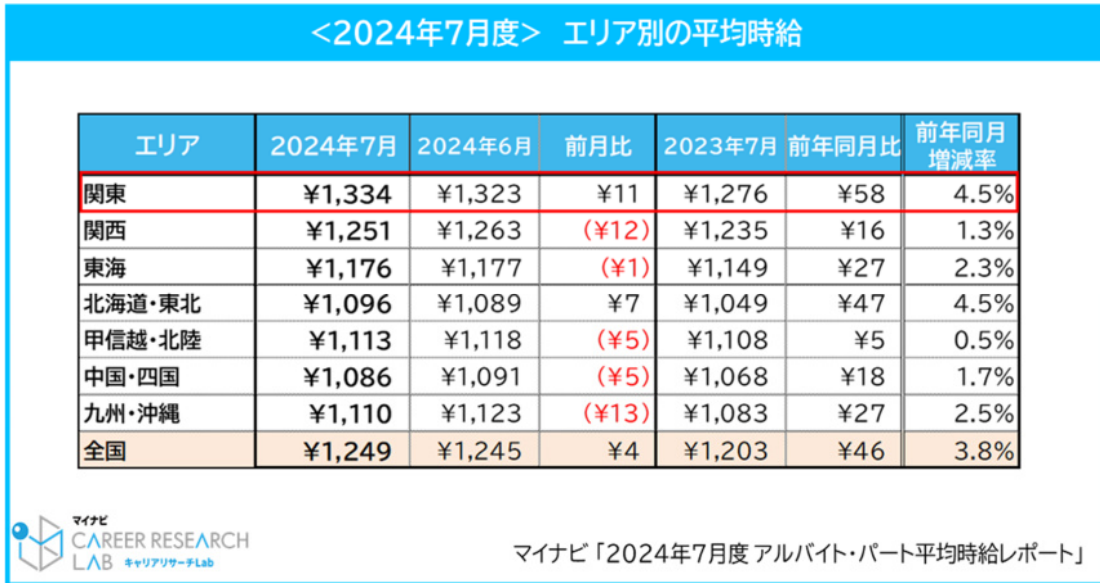
マイナビ「2024年7月度 アルバイト・パート平均時給レポート」

エリア別平均時給は、全 7 エリア中 2 エリアで前月比・前年同月比ともに増加
「関東」「北海道・東北」の平均時給は堅調に推移するも、他エリアは減少に

エリア別平均時給をみると、全 7 エリア中「関東」「北海道・東北」の 2 エリアで前月比・前年同月比ともに増加。

「関東」は 1,334 円で、前月比 11 円の増加、前年同月比は 58 円増加し、10 カ月連続で 1,300 円台を推移している。「北海道・東北」は 1,096 円と、24 年 3 月以来 5 カ月連続 1,100 円台で推移している。一方で、前月から減少したエリアが多く、「関西」「九州・沖縄」は前月比 10 円以上減少となった。【図 4】

【図 4】

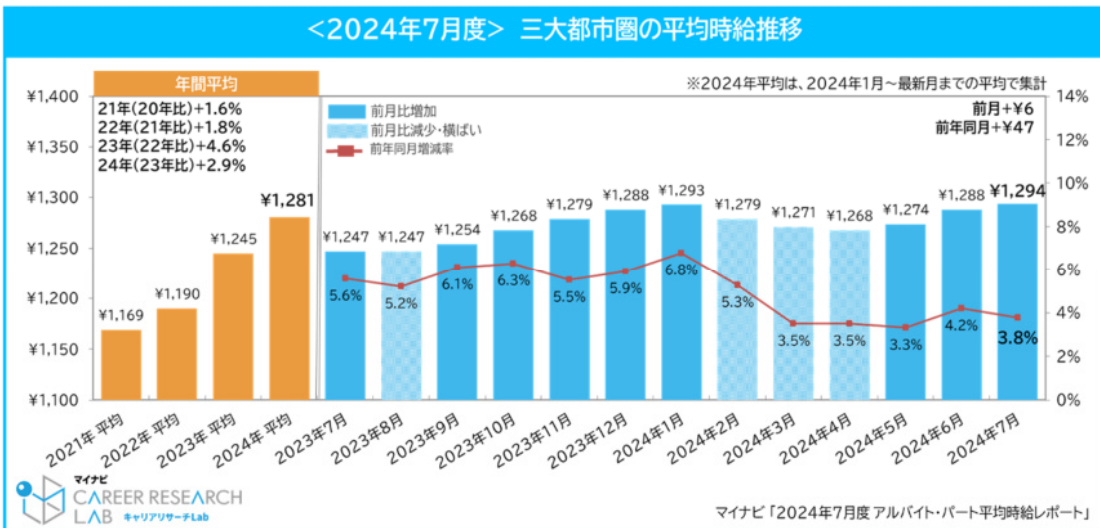


三大都市圏の平均時給は 1,294 円で調査開始以来最高金額に
【配送・引越・ドライバー】の時給は 1,400 円台に近づく

三大都市圏※の平均時給は 1,294 円で、前月比 6 円の増加、前年同月比 47 円の増加となった。職種(大分類)別では、[配送・引越・ドライバー]が 1,396 円(前月比 91 円増、前年同月比 207 円増、増加率 17.4%)となり、求人数も前年同月比 2.13 倍と大きく増加した。また、[飲食・フード]は 1,160 円(前月比 4 円増、前年同月比 51 円増)で最高額を 2 カ月連続で更新した。そのほか、前月比は全 16 職種のうち 9 職種が増加、7 職種が減少。前年同月比は全 16 職種のうち 10 職種が増加、6 職種が減少となった。【図 5、6、7】

※三大都市圏：日本の三大都市(東京・名古屋・大阪)が位置する首都圏・東海・関西の総称

【図 5】



【図6】

<2024年7月度> 【三大都市圏】 職種(大分類)別の平均時給

職種(大分類)	2024年7月	2024年6月	前月比	2023年7月	前年同月比	前年同月増減率
飲食・フード	¥ 1,160	¥ 1,156	¥4	¥ 1,109	¥51	4.6%
販売・接客・サービス	¥ 1,161	¥ 1,160	¥1	¥ 1,107	¥54	4.9%
アパレル・ファッション関連	¥ 1,113	¥ 1,106	¥7	¥ 1,083	¥30	2.8%
レジャー・アミューズメント	¥ 1,210	¥ 1,224	(¥14)	¥ 1,169	¥41	3.5%
クリエイティブ・編集	¥ 1,115	¥ 1,167	(¥52)	¥ 1,408	(¥293)	(20.8%)
エンジニア・サポート・保守	¥ 1,493	¥ 1,508	(¥15)	¥ 1,530	(¥37)	(2.4%)
イベント・キャンペーン	¥ 1,437	¥ 1,405	¥32	¥ 1,497	(¥60)	(4.0%)
教育	¥ 1,409	¥ 1,383	¥26	¥ 1,459	(¥50)	(3.4%)
医療・介護・保育	¥ 1,592	¥ 1,602	(¥10)	¥ 1,536	¥56	3.6%
オフィスワーク	¥ 1,238	¥ 1,243	(¥5)	¥ 1,252	(¥14)	(1.1%)
営業	¥ 1,236	¥ 1,231	¥5	¥ 1,245	(¥9)	(0.7%)
エステ・理美容	¥ 1,112	¥ 1,110	¥2	¥ 1,090	¥22	2.0%
配送・引越・ドライバー	¥ 1,396	¥ 1,305	¥91	¥ 1,189	¥207	17.4%
軽作業	¥ 1,269	¥ 1,248	¥21	¥ 1,239	¥30	2.4%
工場・倉庫・建築・土木	¥ 1,276	¥ 1,314	(¥38)	¥ 1,271	¥5	0.4%
警備・清掃・ビル管理	¥ 1,162	¥ 1,171	(¥9)	¥ 1,133	¥29	2.6%

マイナビ「2024年7月度 アルバイト・パート平均時給レポート」

【図7】

<2024年7月度> 【三大都市圏】 求人件数の増加率が高い職種TOP5

※一定数以上の求人件数がある職種から抜粋

<前年同月>	
職種(大分類)	増加率
全体	1.23倍
1位 配送・引越・ドライバー	2.13倍
2位 工場・倉庫・建築・土木	1.85倍
3位 レジャー・アミューズメント	1.61倍
4位 医療・介護・保育	1.48倍
5位 アパレル・ファッション関連	1.33倍

マイナビ「2024年7月度 アルバイト・パート平均時給レポート」

【今月の都道府県 TOPIC】

最先端半導体工場の新設等により経済活発化の機運が高まる「北海道」に注目

「北海道」の平均時給は 1,145 円と「北海道・東北」エリア内で最高金額

最先端半導体工場の新設等により経済活発化の機運が高まる北海道の平均時給は1,145円で、前月に引き続き「北海道・東北」エリアの中では最高額だった。

また、前月比は26円増、前年同月比は69円増、増減率6.4%と、増加幅・増加率でもエリア内でも高かった。【図8】

【図8】

<2024年7月度>【北海道・東北エリア】 都道府県別の平均時給

エリア	2024年7月	2024年6月	前月比	2023年7月	前年同月比	前年同月増減率
北海道	¥1,145	¥1,119	¥26	¥1,076	¥69	6.4%
青森県	¥1,007	¥1,023	(¥16)	¥985	¥22	2.2%
岩手県	¥1,043	¥1,051	(¥8)	¥1,002	¥41	4.1%
宮城県	¥1,078	¥1,094	(¥16)	¥1,050	¥28	2.7%
秋田県	¥1,024	¥1,036	(¥12)	¥998	¥26	2.6%
山形県	¥1,072	¥1,047	¥25	¥1,011	¥61	6.0%
福島県	¥1,062	¥1,072	(¥10)	¥1,027	¥35	3.4%

マイナビ「2024年7月度 アルバイト・パート平均時給レポート」

【調査担当者コメント】

2024年7月のアルバイト平均時給は1,249円と、3カ月連続で増加しました。

また、[配送・引越し・ドライバー]の時給上昇が続いており、先月からさらに大きく増加しました。「2024年問題」による人手不足に加え、お中元などの贈り物や帰省の荷物等の配送需要が高まる8月に向けてより人材の確保に注力しているのではと考えられます。求人数が多い[飲食・フード]も着実に時給が上昇しており全国の平均時給上昇を支えています。

7月24日に厚生労働省の審議会が決着し、最低賃金は時給で50円引き上げる目安でまとまりました。例年10月の適用に向けてアルバイト時給が増加する傾向があり、今後様々な職種の時給が上昇していくことが予想されます。

キャリアリサーチラボ 研究員 元山 春香

『2024年7月度 アルバイト・パート平均時給レポート』

【調査期間】 2024年7月1日(月)～2024年7月31日(水)

【集計対象データ】 該当月に、弊社アルバイト情報サイト『マイナビバイト』に掲載された求人情報から、下記除外対象データを除き集計。

※除外対象：給与区分が時給以外、給与金額が3,001円以上、雇用形態がアルバイト・パート以外

【集計対象エリア】 全国47都道府県

関東：東京都、神奈川県、埼玉県、千葉県、栃木県、茨城県、群馬県

関西：大阪府、兵庫県、京都府、滋賀県、奈良県、和歌山県

東海：愛知県、静岡県、岐阜県、三重県

北海道・東北：北海道、宮城県、青森県、岩手県、秋田県、山形県、福島県

甲信越・北陸：新潟県、富山県、石川県、福井県、山梨県、長野県

中国・四国：広島県、岡山県、鳥取県、島根県、山口県、香川県、徳島県、愛媛県、高知県

九州・沖縄：福岡県、佐賀県、長崎県、熊本県、大分県、宮崎県、鹿児島県、沖縄県

【調査機関】 自社調べ

※調査結果の詳細はこちら

(https://career-research.mynavi.jp/reserch/20240820_83948/)からご確認いただけます。

「働く」の明日を考える マイナビキャリアリサーチ Lab



『マイナビキャリアリサーチ Lab(ラボ)』は、雇用や労働に関連する様々な調査データやレポートを通じて、雇用の在り方や個人のキャリアを考える上で役立つ情報を提供するサイトです。蓄積してきた調査結果、新たに分析した雇用関連のレポート・コラム、市場データといった情報の提供を行い、組織と個人をつなぎ、社会全体でキャリアの在り方を考える一助を担います。

【お問い合わせ先】 株式会社マイナビ 社長室 広報部 小池 Email:koho@mynavi.jp