

# マイナビ2026年卒 大学生インターンシップ・就職活動準備実態調査 ～中間総括～



2024年10月

## ■調査概要

- 調査目的 : 2026年卒のインターンシップへの参加状況等を明らかにする
- 調査対象 : 2026年3月卒業見込みの全国大学3年生、大学院1年生
- 調査期間 : 2024年10月5日～10月14日
- 調査方法 : マイナビ2026会員に対するWEBアンケート
- 有効回答 : 1,043名
- 集計方法 :

文理男女別の全体の数値を算出するにあたり、文理男女別の構成比を2023年3月卒業予定の大学生・大学院生の構成比と等しくする為、文部科学省の学校基本調査を基に、ウエイトバック集計を行っている。基準数値は令和4年度学校基本調査(2022年12月公表)の大学3年生・院1年生在籍数を参照し、文理男女比を算出している。

※ウエイトバック集計とは...アンケート回答者の属性構成比率が実際の属性比率と乖離している場合、構成比に合わせるよう重み付けして集計すること。

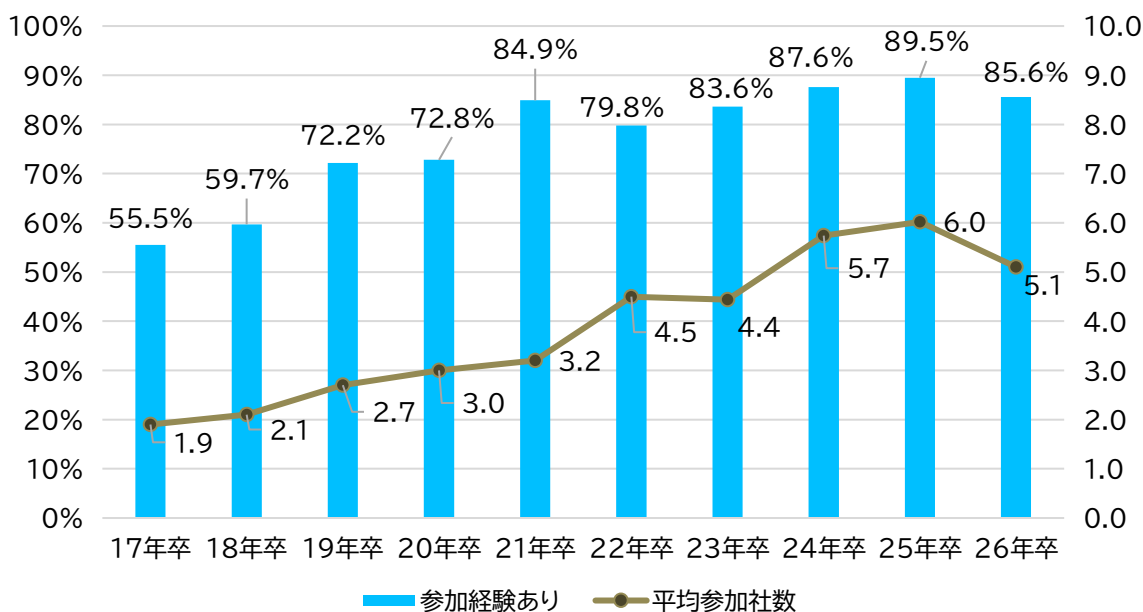
※%を表示する際に小数点第二位を四捨五入しているため、%の合計が100.0%とならない場合があります。予めご了承ください。

## 【TOPICS】

### ■ インターンシップ・仕事体験の参加率は85.6%

26年卒のインターンシップ・仕事体験の参加率は85.6%で、前年の89.5%より3.9pt減少した。前年よりも数値としては減少しているものの、依然として高い参加率となっており、インターンシップ・仕事体験への参加意欲の高さがうかがえる。また、インターンシップ・仕事体験の選考経験の有無を聞くと66.1%が「受けたことがある」と回答した。「1回以上落ちたことがある」割合は56.1%で、半数以上の学生が希望するインターンシップに参加できなかったことがわかる。【図1、2】

【図1】これまでのインターンシップ参加率の推移(単一回答/n=1043)



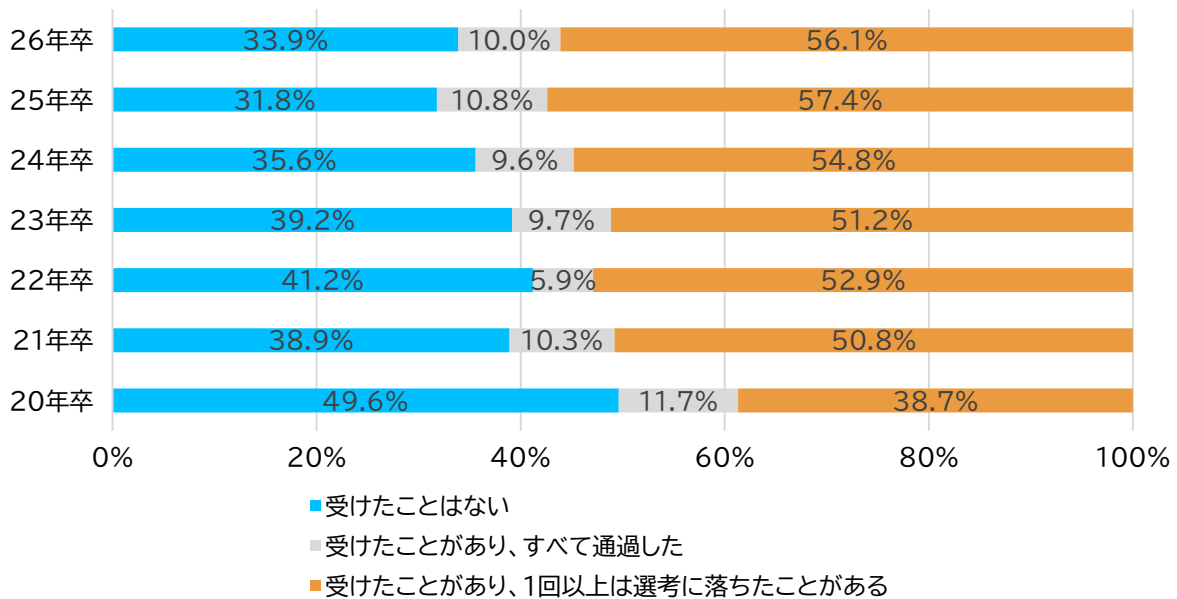
### ■ 日本資料について ■

本資料に掲載のデータ、図版等の無断転載を禁じます。  
資料のご利用やご質問等に関しては下記にご連絡ください。

株式会社マイナビ 社長室 HRリサーチ統括部

E-mail : myrm@mynavi.jp

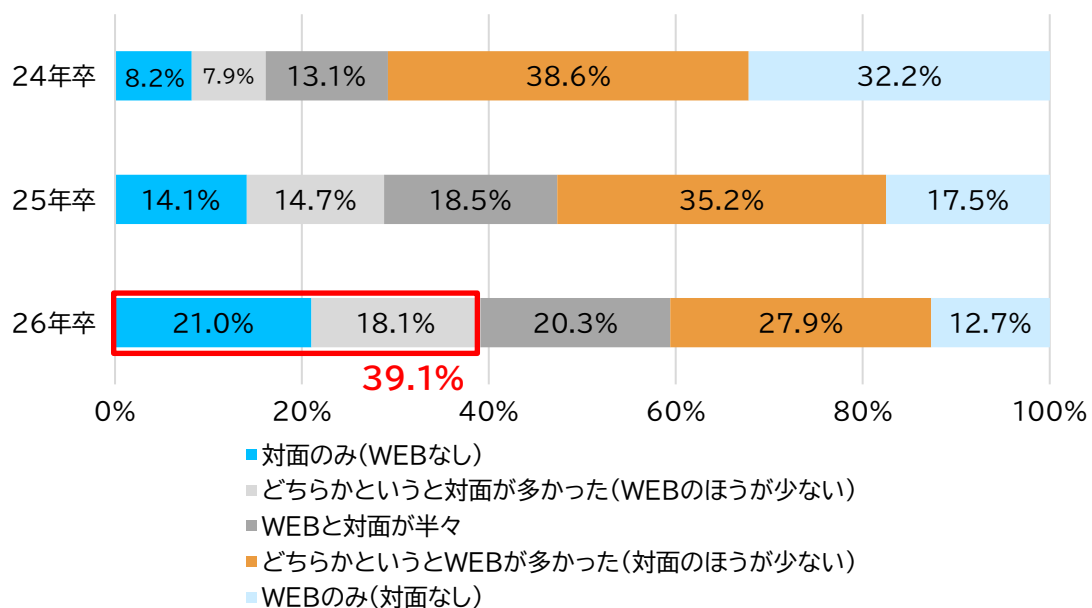
【図2】これまでインターンシップ・仕事体験の選考を受けたことがあるか(単一回答/n=1043)



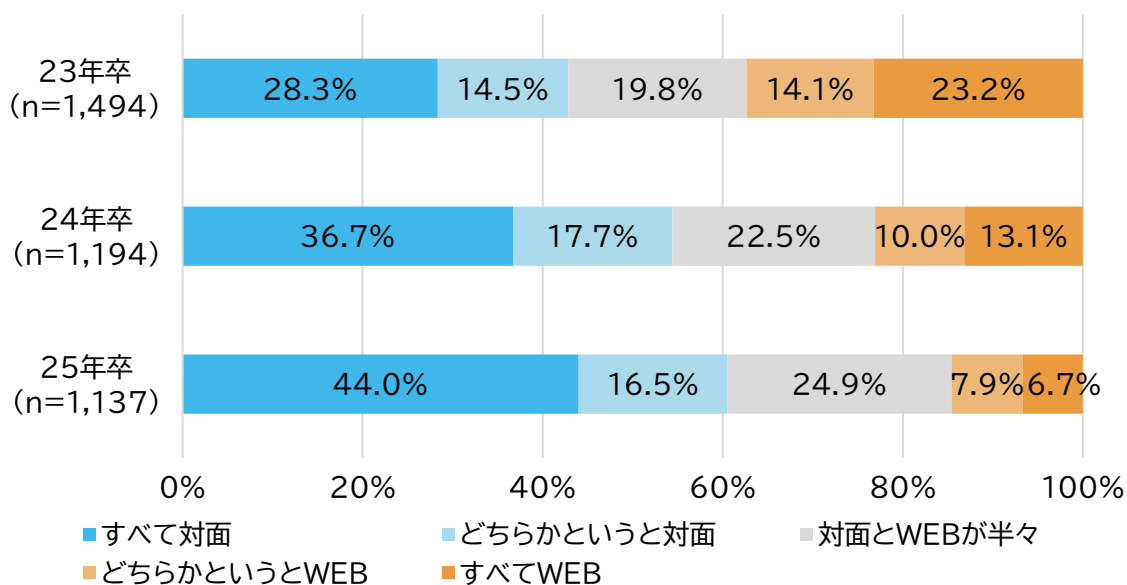
■ インターンシップ・仕事体験、対面中心のプログラムに参加する割合が前年比10.3pt増加

これまでに参加したインターンシップ・仕事体験の開催形式を聞いたところ、39.1%が対面中心で(「対面のみ(21.0%)」+「どちらかというに対面が多かった(18.1%)」)参加していたことがわかり、前年の28.8%と比べて10.3pt増加した。企業の調査※においても、コロナ禍以降対面中心のプログラムが増えていることから、学生も対面中心のプログラムへの参加が増加していると考えられる。【図3、4】

【図3】これまでに参加したインターンシップ・仕事体験の開催形式(単一回答/n=887)



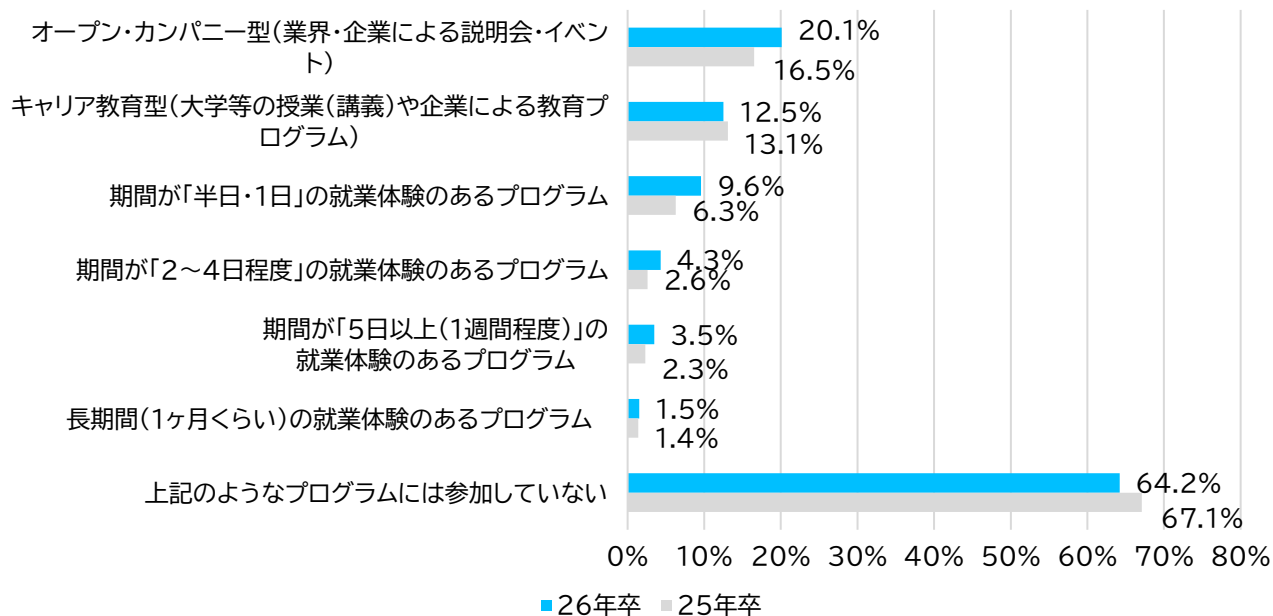
【図4】学生向け「インターンシップ」においてどの程度WEBを活用したか(単一回答)



■ 低学年のときにキャリア形成活動に参加した学生の割合は増加傾向

低学年(大学1・2年生)のときにキャリア形成活動に参加したことがある割合は35.8%(25年卒32.9%)で、前年より増加した。参加した内訳をみると、オープン・カンパニー型(業界・企業による説明会・イベント)が20.1%(前年比3.6pt増)、期間が「半日・1日」の就業体験があるプログラムが9.6%(前年比3.3pt増)など、全体的にプログラムに参加している割合が増加した。【図5】

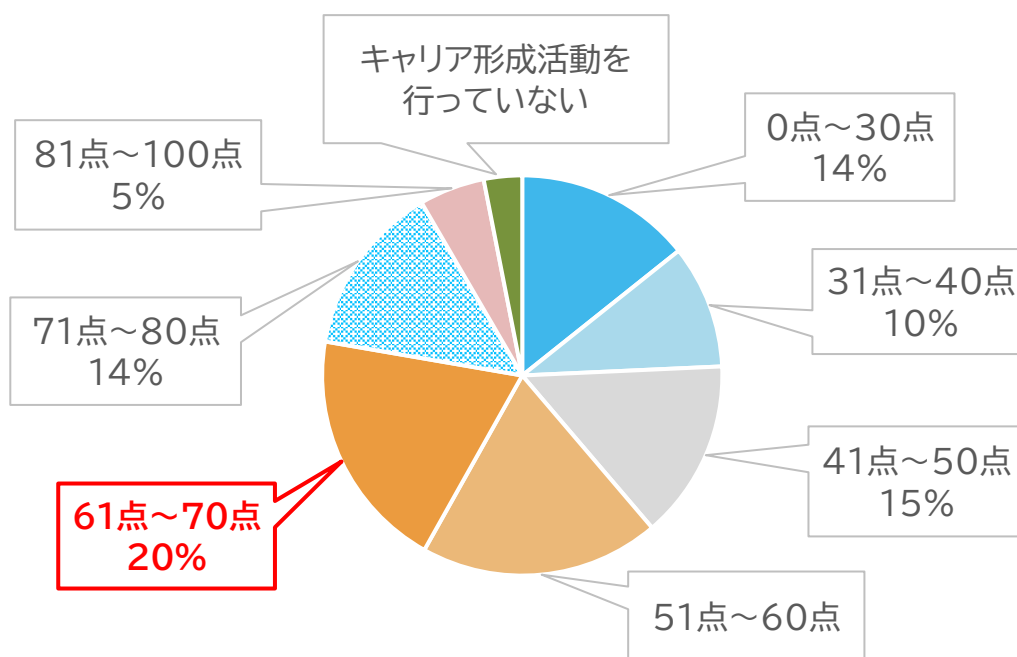
【図5】低学年のときに参加したことがあるキャリア形成プログラム(複数回答/n=1043)



■ これまでのキャリア形成活動を100点満点で表した際に最も多かった回答は61点～70点  
理由は「考えを深められた」「面接などは苦手意識がある」などがあがる

これまでのキャリア形成活動について100点満点で点数を付けるなら何点かを聞いたところ、「61～70点」の割合が多く19.6%となった。自由回答では「インターンや説明会等への参加で企業や自身のキャリアビジョンについてある程度解像度が高まった」、「自分に合った業界や職種について、インターンシップを経験することで考えを深められたと思うから」とあり、実際の業務を経験することで、自身が興味のある業界や職種への理解が深まったなどの意見が多かった。一方で、「まだまだ面接などは苦手意識があるから、改善の余地があるため」、「ESで納得いくものがかけていないから」「面接でしっかり話せるレベルにはまだ持っていないと感じるから。」など、選考対策が不十分であるといった回答も多く、インターンシップ・仕事体験から、その先の就職活動を意識し自分自身に対する課題を感じていることがわかる。【図6、7】

【図6】あなたのこれまでのキャリア形成活動を100点満点で表すと(単一回答/n=1043)



【図7】あなたのこれまでのキャリア形成活動を100点満点で表すと(自由回答)

点数	自由回答
71点～80点	インターンや説明会等への参加で企業や自身のキャリアビジョンについてある程度解像度が高まった
51点～60点	自分に合った業界や職種について、インターンシップを経験することで考えを深められたと思うから。
21点～30点	まだまだ面接などは苦手意識があり、改善の余地があるため
51点～60点	ESで納得いくものがかけていないから
61点～70点	インターンシップに参加し、行きたい企業についてはある程度固まってきたが、自己分析はまだ不十分であるため。

## 調査概要

### ■回答者データ

#### 文理男女

全体	文系	理系	文系男子	文系女子	理系男子	理系女子
1,043	611	432	156	455	216	216

#### 理系系統別分類

理系全体	大学	大学院	機電系	情報系	土木・建築系	化学系	薬学系	その他理系
432	255	177	79	77	50	49	49	128

#### 現住所エリア

全体	北海道	東北	関東	甲信越	東海	北陸	関西	中国	四国	九州	その他
1,043	37	45	354	31	139	29	259	49	17	83	0

### ■設問項目

回答形式: 単一回答(SA)、複数回答(MA)、自由記述(FA)

- (1) これまでに何社のインターンシップ・仕事体験に応募・申込みをしたことがありますか。(SA) P.6
- (2) インターンシップ・仕事体験に初めて応募・申し込みをしたのはいつですか。(SA) P.6
- (3) 今年4月～9月のインターンシップ・仕事体験への参加状況として当てはまるものを選んでください。(SA) P.6
- (4) 【応募したが参加できなかった方に質問】理由として当てはまるものを選んでください。(MA) P.6
- (5) 【これまで応募したことがない方】理由として当てはまるものを選んでください。(MA) P.6
- (6) これまでにインターンシップ・仕事体験の選考(書類選考や面接)を受けたことがありますか。(SA) P.7
- (7) 【落選したことがある方】書類選考や面接で落ちてしまった企業への志望度について、一番近いものを選択してください。(SA) P.7
- (8) これまでに何社のインターンシップに参加しましたか。(SA) P.7
- (9) インターンシップ・仕事体験に初めて参加したのはいつですか。(SA) P.7
- (10) これまでに参加したインターンシップ・仕事体験は、どのような募集形態でしたか。(MA) P.7
- (11) これまでに応募したインターンシップ・仕事体験を知ったきっかけとして当てはまるものをすべて選んでください。(MA) P.8
- (12) これまでにインターンシップ・仕事体験に参加した時期、および今後参加する(したい)時期をすべて選んでください。(MA) P.8
- (13) これまでに参加したことのあるインターンシップ・仕事体験実施企業の業種をすべて選んでください。(MA) P.9
- (14) これまでに参加したことのあるインターンシップ・仕事体験実施企業の従業員数をすべて選んでください。(MA) P.9
- (15) これまでに参加したことのあるインターンシップ・仕事体験の参加期間を選んでください。(MA) P.9
- (16) これまでに参加したインターンシップ・仕事体験の開催形式を選んでください。(SA) P.9
- (17) これまでに参加したことのあるインターンシップ・仕事体験のプログラム内容をすべて選んでください。(MA) P.10
- (18) 前問で回答した中で「最も印象に残ったプログラム内容」を選んでください。(SA) P.10
- (19) これまでインターンシップ・仕事体験に参加して、自分自身に変化があったと感じられる点をすべて選んでください。(MA) P.10
- (20) インターンシップ・仕事体験に参加する目的として当てはまるものをすべて選んでください。(MA) P.10
- (21) 今後参加したいインターンシップ・仕事体験の内容をすべて選んでください。(MA) P.11
- (22) 今後参加したいインターンシップ・仕事体験開催企業の特徴をすべて選んでください。(MA) P.11
- (23) 今後参加したいインターンシップ・仕事体験プログラムの特徴をすべて選んでください。(SA) P.11
- (24) インターンシップ・仕事体験に参加するにあたって、困っていることはありますか。(MA) P.11
- (25) 今後、【授業がある期間中(10～12月)】に参加したい(できる)インターンシップの期間について一番近いものを選んでください。(SA) P.12
- (26) 「低学年のとき」に参加したことのあるキャリア形成活動のプログラムの種類をすべてお選びください。(MA) P.12
- (27) 「大学3年生以降」に参加したことのあるキャリア形成活動のプログラムの種類をすべてお選びください。(MA) P.12
- (28) あなたのこれまでのキャリア形成活動について100点満点で点数を付けてください。(SA) P.12
- (29) その点数を付けた理由を教えてください。 P.12

※P.15～21 理系系統別

※P.22～27 地域別

(1) これまでに何社のインターンシップ・仕事体験に応募・申込みをしたことがありますか。(SA)

選択肢に不備があり、データを用意できませんでした。

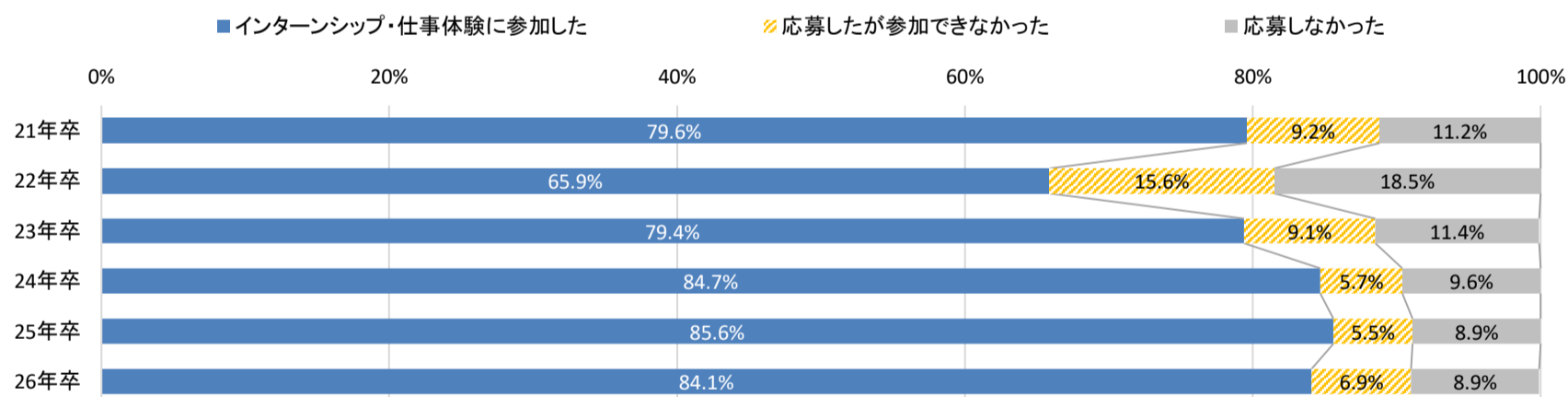
(2) インターンシップ・仕事体験に初めて応募・申し込みをしたのはいつですか。(SA)

	全体	文系	理系	文系男子	文系女子	理系男子	理系女子	25年卒	24年卒	23年卒
回答数	982	568	414	144	424	207	207	1,280	1,754	2,732
今年3月以前	7.2%	6.1%	9.0%	6.3%	5.9%	9.2%	8.7%	9.0%	8.5%	6.1%
今年4月	5.1%	4.6%	6.0%	1.4%	7.8%	5.8%	6.3%	4.0%	2.3%	3.5%
今年5月	15.0%	15.5%	14.1%	16.0%	15.1%	14.5%	13.5%	14.3%	9.5%	10.0%
今年6月	32.0%	33.3%	30.0%	32.6%	34.0%	31.9%	26.6%	37.7%	41.4%	37.9%
今年7月	21.2%	22.1%	19.8%	23.6%	20.5%	19.8%	19.8%	22.4%	21.7%	22.0%
今年8月	11.8%	10.9%	13.2%	11.8%	9.9%	10.6%	17.9%	7.5%	9.5%	12.4%
今年9月	5.1%	4.9%	5.5%	5.6%	4.2%	5.8%	4.8%	3.3%	4.3%	5.1%
今年10月	2.6%	2.7%	2.4%	2.8%	2.6%	2.4%	2.4%	1.7%	3.0%	3.0%

(3) 今年4月～9月のインターンシップ・仕事体験への参加状況として当てはまるものを選んでください。(SA)

	全体	文系	理系	文系男子	文系女子	理系男子	理系女子	25年卒	24年卒	23年卒
回答数	1,043	611	432	156	455	216	216	1,353	1,881	2,974
インターンシップ・仕事体験に参加した	84.1%	85.5%	82.0%	87.2%	83.7%	82.9%	80.6%	85.6%	84.7%	79.4%
応募したが参加できなかった	6.9%	5.5%	9.1%	4.5%	6.6%	8.8%	9.7%	5.5%	5.7%	9.1%
応募しなかった	8.9%	9.0%	8.8%	8.3%	9.7%	8.3%	9.7%	8.9%	9.6%	11.4%

4～9月の参加状況



(4) 【応募したが参加できなかった方に質問】理由として当てはまるものを選んでください。(MA)

	全体	文系	理系	文系男子	文系女子	理系男子	理系女子	25年卒	24年卒	23年卒
回答数	74	36	38	7	29	18	20	74	108	264
選考に落ちた	75.2%	76.0%	74.4%	71.4%	79.3%	83.3%	60.0%	72.4%	55.9%	54.7%
抽選で落ちた	26.3%	20.1%	32.4%	14.3%	24.1%	27.8%	40.0%	34.3%	38.0%	36.9%
日にちが合わなかった	27.0%	36.1%	17.9%	28.6%	41.4%	16.7%	20.0%	26.6%	29.2%	25.6%
参加意欲が下がった	4.0%	7.9%	-	14.3%	3.4%	-	-	5.3%	6.6%	7.3%
体調不良になった	2.0%	2.0%	1.9%	-	3.4%	-	5.0%	6.4%	8.0%	2.0%
中止または延期になった	-	-	-	-	-	-	-	-	5.8%	11.5%
その他	2.0%	2.0%	1.9%	-	3.4%	-	5.0%	1.0%	5.0%	5.4%

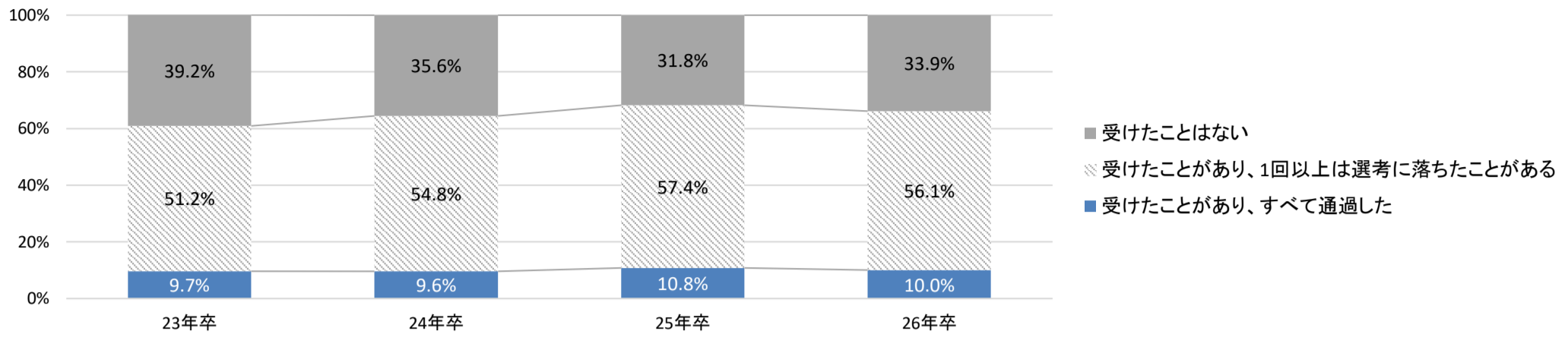
(5) 【これまで応募したことがない方】理由としてあてはまるものを選んでください。(MA)

	全体	文系	理系	文系男子	文系女子	理系男子	理系女子	25年卒	24年卒	23年卒
回答数	44	23	21	8	15	7	14	96	109	286
インターンシップ・仕事体験の存在を知らなかった	30.3%	40.9%	14.3%	50.0%	26.7%	14.3%	14.3%	4.9%	5.3%	6.8%
他のことで忙しく、時間が取れなかった	48.6%	41.1%	60.1%	37.5%	46.7%	71.4%	50.0%	65.6%	56.9%	56.6%
応募したかったが、企業が見つけられなかったので応募しなかった	20.7%	20.4%	21.0%	25.0%	13.3%	28.6%	14.3%	14.4%	19.9%	23.1%
応募したかったが、締め切りを逃してしまった	7.6%	5.2%	11.3%	-	13.3%	-	21.4%	8.7%	15.3%	10.0%
応募したかったが、選考対策が間に合わなかったので応募しなかった	9.0%	10.4%	6.8%	-	26.7%	14.3%	-	10.8%	15.7%	9.5%
応募したかったが、行けるかわからないので応募しなかった	15.0%	15.4%	14.3%	12.5%	20.0%	14.3%	14.3%	14.5%	24.0%	21.1%
行かないと決めていた	6.1%	7.6%	3.8%	12.5%	-	-	7.1%	9.5%	8.4%	6.4%
その他	9.2%	12.8%	3.8%	12.5%	13.3%	-	7.1%	9.8%	5.2%	8.5%

(6) これまでにインターンシップ・仕事体験の選考(書類選考や面接)を受けたことがありますか。(SA)

	全体	文系	理系	文系男子	文系女子	理系男子	理系女子	25年卒	24年卒	23年卒
回答数	1,043	611	432	156	455	216	216	1,353	1,881	2,974
受けたことはない	33.9%	35.3%	31.5%	35.3%	35.4%	28.7%	36.6%	31.8%	35.6%	39.2%
受けたことがあり、すべて通過した	10.0%	9.1%	11.5%	9.0%	9.2%	12.0%	10.6%	10.8%	9.6%	9.7%
受けたことがあり、1回以上は選考に落ちたことがある	56.1%	55.6%	56.9%	55.8%	55.4%	59.3%	52.8%	57.4%	54.8%	51.2%

インターンシップ・仕事体験参加のための選考を受けたことがあるか



(7) 【落選したことがある方】書類選考や面接で落ちてしまった企業への志望度について、一番近いものを選択してください。(SA)

	全体	文系	理系	文系男子	文系女子	理系男子	理系女子	25年卒	24年卒	23年卒
回答数	542	311	231	79	232	121	110	757	1,002	1,516
(落選したが)志望度が上がった	6.3%	6.6%	5.9%	7.6%	5.6%	7.4%	2.7%	3.8%	4.8%	4.9%
(落選したが)やや志望度が上がった	8.0%	9.1%	6.3%	11.4%	6.9%	5.0%	9.1%	6.6%	6.9%	5.9%
変わらない	50.2%	43.8%	59.7%	40.5%	47.0%	62.8%	53.6%	57.5%	56.4%	57.1%
(落選したので)やや志望度が下がった	29.8%	33.1%	24.9%	32.9%	33.2%	22.3%	30.0%	24.2%	26.3%	25.3%
(落選したので)志望度が下がった	5.7%	7.5%	3.2%	7.6%	7.3%	2.5%	4.5%	7.9%	5.6%	6.8%

(8) これまでに何社のインターンシップに参加しましたか。(SA)

	全体	文系	理系	文系男子	文系女子	理系男子	理系女子	25年卒	24年卒	23年卒
回答数	1,043	611	432	156	455	216	216	1,353	1,881	2,974
1社	12.8%	12.0%	14.2%	9.0%	14.9%	14.4%	13.9%	12.4%	11.1%	14.5%
2社	13.1%	11.5%	15.7%	9.6%	13.4%	13.9%	19.0%	9.1%	11.6%	12.7%
3社	10.7%	9.2%	13.1%	9.6%	8.8%	13.4%	12.5%	12.0%	11.8%	12.5%
4社	11.3%	12.0%	10.1%	16.0%	7.9%	11.1%	8.3%	10.0%	9.3%	8.4%
5社	9.2%	9.3%	9.1%	7.1%	11.6%	9.3%	8.8%	11.4%	10.6%	9.0%
6社	5.9%	5.3%	6.8%	5.8%	4.8%	6.9%	6.5%	6.2%	7.2%	6.4%
7社	4.4%	5.3%	3.1%	5.8%	4.8%	3.2%	2.8%	4.1%	4.8%	4.6%
8社	3.5%	4.0%	2.8%	3.8%	4.2%	2.3%	3.7%	4.5%	3.8%	2.7%
9社	2.6%	3.1%	1.8%	3.8%	2.4%	2.3%	0.9%	2.1%	1.3%	1.6%
10社	4.4%	4.7%	3.8%	6.4%	3.1%	4.6%	2.3%	5.7%	5.7%	11.1%
11社	0.8%	0.8%	0.9%	0.6%	0.9%	0.9%	0.9%	1.3%	1.0%	*「10社以上」という選択肢で回答
12社	1.4%	1.6%	1.1%	2.6%	0.7%	0.9%	1.4%	1.6%	1.3%	
13社	0.8%	1.0%	0.5%	1.3%	0.7%	0.5%	0.5%	1.3%	1.0%	
14社	0.7%	1.0%	0.2%	0.6%	1.3%	-	0.5%	0.7%	0.4%	
15社	1.4%	2.0%	0.5%	1.3%	2.6%	-	1.4%	1.2%	1.8%	
16社	0.1%	0.1%	-	-	0.2%	-	-	0.6%	0.4%	
17社	0.5%	0.7%	0.3%	0.6%	0.7%	0.5%	-	0.2%	0.2%	
18社	0.1%	-	0.3%	-	-	0.5%	-	0.2%	0.6%	
19社	0.1%	0.1%	-	-	0.2%	-	-	0.1%	0.2%	
20社以上	1.8%	2.4%	0.8%	1.3%	3.5%	0.5%	1.4%	4.8%	3.3%	
これまで参加したことがない(0社)	14.4%	14.0%	15.0%	14.7%	13.2%	14.8%	15.3%	10.5%	12.4%	16.4%
参加経験者の割合	85.6%	86.0%	85.0%	85.3%	86.8%	85.2%	84.7%	89.5%	87.6%	83.6%
平均参加社数 ※0社除く	5.1	5.1	6.8	6.2	7.3	4.8	4.9	6.0	5.7	4.4

(9) インターンシップ・仕事体験に初めて参加をしたのはいつですか。(SA)

	全体	文系	理系	文系男子	文系女子	理系男子	理系女子	25年卒	24年卒	23年卒
回答数	889	523	366	132	391	184	182	1,217	1,644	2,491
今年3月以前	7.7%	5.7%	10.9%	5.3%	6.1%	11.4%	9.9%	8.6%	8.5%	6.1%
今年4月	2.0%	2.2%	1.8%	2.3%	2.0%	1.6%	2.2%	1.9%	1.0%	0.8%
今年5月	4.7%	6.0%	2.7%	5.3%	6.6%	1.1%	5.5%	5.9%	3.5%	2.5%
今年6月	15.3%	17.3%	12.2%	18.2%	16.4%	14.1%	8.8%	15.1%	18.0%	14.3%
今年7月	21.9%	25.3%	16.6%	27.3%	23.3%	17.9%	14.3%	23.0%	27.4%	25.9%
今年8月	35.1%	32.3%	39.5%	30.3%	34.3%	38.6%	41.2%	36.3%	30.7%	35.2%
今年9月	11.7%	9.8%	14.8%	9.8%	9.7%	14.1%	15.9%	7.6%	9.1%	13.1%
今年10月	1.5%	1.5%	1.5%	1.5%	1.5%	1.1%	2.2%	1.6%	1.9%	2.1%

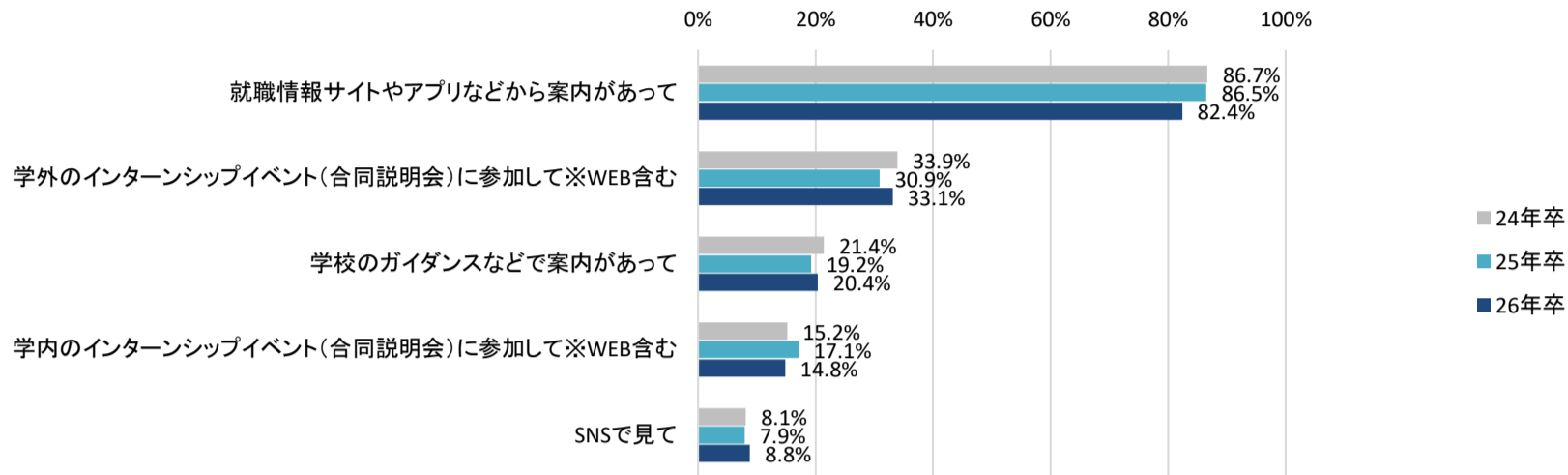
(10) これまでに参加したインターンシップ・仕事体験は、どのような募集形態でしたか。(MA)

	全体	文系	理系	文系男子	文系女子	理系男子	理系女子	25年卒	24年卒
回答数	929	544	385	137	407	193	192	1,217	1,653
申し込み者全員が参加できるもの	52.3%	57.8%	43.7%	59.9%	55.8%	42.0%	46.9%	54.4%	54.3%
先着順で参加できるもの	58.3%	60.6%	54.7%	56.9%	64.1%	54.4%	55.2%	63.4%	65.9%
抽選で参加者が決まるもの	34.8%	34.7%	34.8%	34.3%	35.1%	38.9%	27.6%	45.3%	43.7%
選考(エントリーシートや面接)通過者が参加できるもの	53.8%	50.6%	58.7%	48.2%	53.1%	63.2%	50.5%	62.6%	56.0%
学校応募	8.4%	9.2%	7.1%	8.0%	10.3%	7.3%	6.8%	9.6%	9.3%
その他	1.1%	1.3%	0.7%	2.2%	0.5%	0.5%	1.0%	1.8%	1.2%

(11) これまでに応募したインターンシップ・仕事体験を知ったきっかけとして当てはまるものをすべて選んでください。(MA)

	全体	文系	理系	文系男子	文系女子	理系男子	理系女子	25年卒	24年卒	23年卒
回答数	976	567	409	143	424	207	202	1,272	1,651	2,667
就職情報サイトやアプリなどから案内があって	82.4%	84.3%	79.3%	81.1%	87.5%	78.3%	81.2%	86.5%	86.7%	85.9%
学校のガイダンスなどで案内があって	20.4%	19.9%	21.2%	22.4%	17.5%	25.1%	13.9%	19.2%	21.4%	20.7%
学内のインターンシップイベント(合同説明会)に参加して※WEB含む	14.8%	13.6%	16.7%	15.4%	11.8%	17.4%	15.3%	17.1%	15.2%	15.5%
学外のインターンシップイベント(合同説明会)に参加して※WEB含む	33.1%	34.2%	31.5%	36.4%	32.1%	31.4%	31.7%	30.9%	33.9%	29.3%
郵便で告知物を受け取って	3.0%	3.5%	2.2%	3.5%	3.5%	2.9%	1.0%	4.0%	3.4%	3.6%
インターンシップの告知を交通広告やテレビで見て	2.8%	2.7%	2.9%	3.5%	1.9%	2.9%	3.0%	4.5%	4.2%	3.2%
SNSで見て	8.8%	10.0%	7.0%	9.8%	10.1%	8.7%	4.0%	7.9%	8.1%	0.07
大学の職員・教授に勧められて	4.0%	2.8%	5.7%	2.1%	3.5%	7.2%	3.0%	5.0%	2.7%	2.9%
先輩に勧められて	5.3%	3.0%	8.9%	3.5%	2.6%	9.7%	7.4%	4.6%	3.4%	4.7%
友人に勧められて	6.5%	5.7%	7.7%	6.3%	5.2%	9.2%	5.0%	6.4%	4.7%	4.9%
両親・保護者・きょうだいに勧められて	2.2%	2.2%	2.2%	2.1%	2.4%	1.4%	3.5%	2.9%	2.2%	2.4%

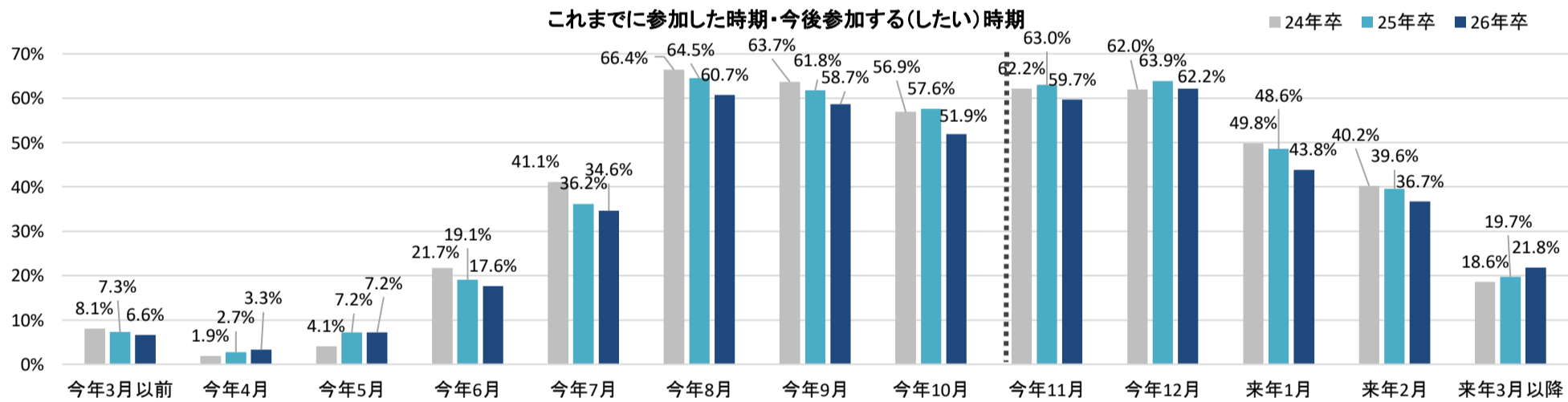
インターンシップ・仕事体験を知ったきっかけ (上位抜粋)



(12) これまでにインターンシップ・仕事体験に参加した時期、および今後参加する(したい)時期をすべて選んでください。(MA)

	全体	文系	理系	文系男子	文系女子	理系男子	理系女子	25年卒	24年卒	23年卒
回答数	1,030	604	426	152	452	213	213	1,326	1,656	2,891
今年3月以前	6.6%	5.2%	8.8%	4.6%	5.8%	8.9%	8.5%	7.3%	8.1%	5.8%
今年4月	3.3%	4.0%	2.2%	4.6%	3.3%	2.3%	1.9%	2.7%	1.9%	1.7%
今年5月	7.2%	8.5%	5.1%	8.6%	8.4%	3.3%	8.5%	7.2%	4.1%	3.2%
今年6月	17.6%	19.5%	14.5%	17.8%	21.2%	15.5%	12.7%	19.1%	21.7%	14.0%
今年7月	34.6%	40.4%	25.5%	44.1%	36.7%	25.8%	24.9%	36.2%	41.1%	29.8%
今年8月	60.7%	61.8%	59.0%	61.8%	61.7%	58.7%	59.6%	64.5%	66.4%	53.4%
今年9月	58.7%	58.7%	58.8%	59.2%	58.2%	59.6%	57.3%	61.8%	63.7%	53.9%
今年10月	51.9%	57.0%	43.9%	60.5%	53.5%	42.3%	46.9%	57.6%	56.9%	54.2%
今年11月	59.7%	63.0%	54.4%	63.8%	62.2%	53.5%	55.9%	63.0%	62.2%	62.1%
今年12月	62.2%	63.0%	60.9%	63.8%	62.2%	62.4%	58.2%	63.9%	62.0%	65.3%
来年1月	43.8%	42.7%	45.7%	38.8%	46.5%	43.7%	49.3%	48.6%	49.8%	52.1%
来年2月	36.7%	36.5%	37.0%	34.9%	38.1%	34.3%	41.8%	39.6%	40.2%	43.8%
来年3月以降	21.8%	20.3%	24.2%	18.4%	22.1%	25.4%	22.1%	19.7%	18.6%	20.2%

これまでに参加した時期・今後参加する(したい)時期







(17) これまでに参加したことのあるインターンシップ・仕事体験のプログラム内容をすべて選んでください。(MA)

選択肢に不備があり、データを用意できませんでした。

(18) 前問で回答した中で「最も印象に残ったプログラム内容」を選んでください。(SA)

	全体	文系	理系	文系男子	文系女子	理系男子	理系女子	25年卒	24年卒	23年卒
回答数	886	520	366	133	387	184	182	1,214	1,472	2,474
現場を社員の説明で見学する「職場見学」	13.4%	10.7%	17.8%	11.3%	10.1%	20.1%	13.7%	13.7%	11.7%	7.6%
現場の社員に交じって業務を体験する「実際の現場での仕事体験」	16.2%	13.5%	20.5%	12.8%	14.2%	21.2%	19.2%	12.2%	10.8%	8.9%
業務を疑似的に体験する「ロールプレイング」	14.8%	16.0%	12.9%	15.0%	17.1%	13.6%	11.5%	16.8%	13.4%	13.3%
実際の業務と同等の課題やタスクに取り組む「シミュレーション」	11.1%	11.5%	10.6%	10.5%	12.4%	12.5%	7.1%	11.7%	11.9%	10.0%
架空の課題や問題解決に挑む「グループディスカッション・グループワーク」	30.8%	35.7%	23.0%	38.3%	33.1%	21.2%	26.4%	29.4%	32.4%	39.4%
企業や業界について知識を深める「座学講座」	4.6%	5.1%	3.9%	6.8%	3.4%	2.7%	6.0%	4.1%	5.3%	6.1%
働いている社員と話せる「社員インタビュー」	7.1%	5.7%	9.2%	4.5%	7.0%	7.1%	13.2%	7.0%	9.2%	10.2%
若手社員に限定して話せる「若手社員インタビュー」	1.5%	1.4%	1.6%	0.8%	2.1%	1.6%	1.6%	3.9%	4.2%	3.2%
社会人の基本や将来に役立つ内容のセミナーがメインの「ビジネススキル研修」	0.4%	0.4%	0.4%	-	0.8%	-	1.1%	1.2%	1.0%	1.3%

(19) これまでインターンシップ・仕事体験に参加して、自分自身に変化があったと感じられる点をすべて選んでください。(MA)

※上位3項目に着色

	全体	文系	理系	文系男子	文系女子	理系男子	理系女子	25年卒	24年卒	23年卒
回答数	918	538	380	137	401	190	190	1,216	1,646	2,477
自分に合う仕事・合わない仕事など、職業適性が分かった	64.0%	66.7%	59.5%	67.2%	66.3%	61.1%	56.8%	57.3%	58.1%	53.7%
社会人に必要な基礎能力が向上した	25.7%	28.6%	21.2%	35.0%	22.2%	22.1%	19.5%	23.7%	25.3%	26.3%
「仕事・働くこと」に対する意欲が高まった	42.9%	41.8%	44.7%	45.3%	38.4%	48.4%	37.9%	49.5%	42.3%	41.8%
大学等で学習していた内容がより深まった	11.4%	5.6%	20.7%	4.4%	6.7%	25.3%	12.6%	12.0%	9.3%	12.2%
大学等での学習意欲が高まった	10.0%	5.9%	16.4%	5.8%	6.0%	20.0%	10.0%	11.0%	10.4%	12.3%
興味のある業界・企業・仕事内容の絞り込みができた	37.6%	37.0%	38.5%	35.8%	38.2%	40.0%	35.8%	38.2%	35.2%	33.4%
興味のある業界・企業・仕事内容の幅が広がった	30.4%	33.4%	25.7%	32.8%	33.9%	26.8%	23.7%	31.0%	29.1%	30.5%
周りの社会人にアドバイスを求めていると思った	12.3%	11.3%	13.8%	10.9%	11.7%	12.6%	15.8%	15.4%	14.8%	14.9%
大学のキャリアセンターなど周りの施設・機会を活用しようと思った	14.9%	17.3%	11.2%	16.1%	18.5%	11.1%	11.6%	16.6%	15.1%	16.9%
社会人として早く働き始めたいと思った	7.6%	6.5%	9.3%	6.6%	6.5%	8.9%	10.0%	10.4%	8.7%	8.4%
自分の良い点・改善点を理解できるようになった	21.6%	22.4%	20.4%	20.4%	24.4%	20.0%	21.1%	26.3%	24.2%	23.1%
自分の能力・実力を客観的に把握できた	25.9%	24.8%	27.5%	20.4%	29.2%	25.3%	31.6%	28.4%	24.3%	24.3%
インターンシップ経験後、学習時間が増えた	5.5%	5.0%	6.1%	5.1%	5.0%	6.8%	4.7%	5.3%	4.8%	6.3%
インターンシップ経験後、主体的に学ぶようになった	11.3%	11.3%	11.2%	11.7%	11.0%	13.7%	6.8%	12.1%	10.8%	11.6%
インターンシップ経験を通して、以前よりも「前に踏み出す力」が向上した	17.6%	18.9%	15.5%	17.5%	20.2%	17.4%	12.1%	17.9%	16.9%	17.7%
インターンシップ経験を通して、以前よりも「考え抜く力」が向上した	14.2%	13.0%	16.1%	14.6%	11.5%	16.8%	14.7%	12.0%	11.8%	11.7%
インターンシップ経験を通して、以前よりも「チームで働く力」が向上した	18.8%	19.1%	18.2%	16.1%	22.2%	16.8%	20.5%	18.3%	17.7%	16.0%
インターンシップ参加企業に対する志望度が上がった	31.7%	31.1%	32.7%	25.5%	36.7%	32.1%	33.7%	33.1%	27.9%	24.6%
今後、この企業の採用選考に参加したいと思った	35.4%	35.0%	36.1%	32.1%	37.9%	34.7%	38.4%	36.2%	31.9%	27.8%
今後、就職活動に積極的に取り組んでいきたいと思った	28.7%	28.6%	28.7%	22.6%	34.7%	27.4%	31.1%	33.1%	30.0%	30.5%

(20) インターンシップ・仕事体験に参加する目的として当てはまるものをすべて選んでください。(MA)

	全体	文系	理系	文系男子	文系女子	理系男子	理系女子	25年卒	24年卒	23年卒
回答数	1,002	583	419	145	438	209	210	1,829	1,829	2,917
どの業界を志望するか明確にするため	61.0%	64.5%	55.5%	62.8%	66.2%	59.3%	48.6%	65.6%	65.6%	65.7%
どの職種を志望するか明確にするため	51.2%	50.3%	52.6%	49.0%	51.6%	54.5%	49.0%	55.4%	55.4%	56.4%
特定の企業のことをよく知るため	55.0%	53.4%	57.5%	50.3%	56.4%	57.9%	56.7%	48.7%	48.7%	48.7%
視野を広げるため	43.8%	45.7%	40.9%	46.2%	45.2%	43.1%	37.1%	51.6%	51.6%	54.0%
自分の専攻が社会で役に立つか知るため	15.8%	10.5%	24.0%	12.4%	8.7%	29.2%	14.8%	13.0%	13.0%	14.1%
志望企業や志望業界で働くことを経験するため	29.8%	30.6%	28.5%	30.3%	30.8%	28.2%	29.0%	28.4%	28.4%	26.5%
自分の力を試すため	17.5%	16.0%	20.0%	20.7%	11.4%	21.5%	17.1%	17.8%	17.8%	18.6%
自分が何をやりたいのかを見つけるため	37.7%	40.6%	33.2%	37.2%	43.8%	31.6%	36.2%	47.3%	47.3%	45.2%
仕事に対する自分の適性を知るため	35.1%	36.9%	32.2%	34.5%	39.3%	29.7%	36.7%	39.5%	39.5%	37.7%
就職活動に有利だと考えたため	42.7%	41.3%	44.8%	46.2%	36.5%	46.4%	41.9%	40.5%	40.5%	36.7%
就職活動に対する意識・意欲を高めるため	26.7%	27.8%	24.8%	27.6%	28.1%	24.9%	24.8%	30.6%	30.6%	31.2%
単位を取得するため(必修の授業だから、も含む)	2.5%	1.7%	3.8%	0.7%	2.7%	4.3%	2.9%	3.7%	3.7%	2.5%
人脈を広げるため	5.9%	4.6%	7.8%	2.8%	6.4%	7.7%	8.1%	6.4%	6.4%	5.5%
自己PRのために企業に話せるネタを作りたいから	11.3%	10.9%	11.8%	10.3%	11.4%	13.4%	9.0%	12.0%	12.0%	9.8%
その他	0.4%	0.6%	-	-	1.1%	-	-	1.2%	1.2%	0.5%

(21) 今後参加したいインターンシップ・仕事体験の内容をすべて選んでください。(MA)

	全体	文系	理系	文系男子	文系女子	理系男子	理系女子	25年卒	24年卒
回答数	1,002	584	418	147	437	209	209	1,304	1,846
現場を社員の説明で見学する「会社見学・工場見学・職場見学」	56.2%	53.5%	60.4%	57.8%	49.2%	58.9%	63.2%	56.1%	56.7%
現場の社員に交じて業務を体験する「実際の現場での仕事体験」	56.8%	56.6%	57.1%	55.1%	58.1%	56.9%	57.4%	61.0%	59.1%
業務を疑似的に体験する「ロールプレイング形式の仕事体験」	39.8%	40.9%	38.1%	40.8%	41.0%	38.8%	36.8%	46.9%	42.2%
実際の業務と同等の課題やタスクに取り組む「実際の仕事のシミュレーション体験」	36.4%	36.6%	36.0%	33.3%	39.8%	38.8%	31.1%	40.7%	41.0%
企画立案や課題解決に挑む「グループディスカッション・グループワーク」	39.5%	42.9%	34.2%	44.2%	41.6%	37.3%	28.7%	39.6%	40.8%
企業や業界について知識を深める「座学講座」	31.4%	32.7%	29.4%	34.0%	31.4%	28.7%	30.6%	36.0%	36.1%
働いている社員と話せる「社員インタビュー」	37.4%	38.2%	36.2%	34.0%	42.3%	34.0%	40.2%	41.9%	44.6%
若手社員に限定して話せる「若手社員インタビュー」	28.9%	29.3%	28.3%	23.8%	34.8%	27.8%	29.2%	33.2%	34.2%
社会人の基本や将来に役立つ「ビジネススキル研修」	19.4%	23.2%	13.4%	23.8%	22.7%	10.5%	18.7%	21.1%	22.1%
社員と同じように働ける有償インターンシップ	17.3%	17.9%	16.2%	12.9%	22.9%	14.8%	18.7%	20.0%	非聴取

(22) 今後参加したいインターンシップ・仕事体験開催企業の特徴をすべて選んでください。(MA)

	全体	文系	理系	文系男子	文系女子	理系男子	理系女子	25年卒	24年卒
回答数	1,043	611	432	156	455	216	216	1,353	1,881
興味のある業界・業種である	80.1%	81.9%	77.3%	82.1%	81.8%	77.3%	77.3%	82.7%	84.1%
興味のある職種(仕事内容)である	64.5%	63.5%	66.1%	59.0%	68.1%	63.0%	71.8%	68.0%	69.5%
これまで知らなかった業界・業種である	19.0%	22.2%	13.8%	19.9%	24.6%	13.4%	14.4%	26.1%	27.6%
これまで知らなかった職種(仕事内容)である	15.5%	17.8%	11.8%	17.9%	17.6%	13.0%	9.7%	20.3%	20.7%
知名度の高い企業である	32.7%	30.6%	35.9%	32.7%	28.6%	36.6%	34.7%	32.9%	28.9%
大手企業である	38.8%	35.6%	44.0%	37.2%	34.1%	48.6%	35.6%	39.3%	33.8%
中小企業である	16.9%	18.7%	14.0%	19.2%	18.2%	14.4%	13.4%	17.9%	18.8%
ベンチャー、スタートアップ企業である	6.4%	8.1%	3.7%	8.3%	7.9%	3.7%	3.7%	6.2%	7.4%
今後伸びそうな業界・企業である	20.7%	21.1%	20.1%	22.4%	19.8%	21.3%	18.1%	22.7%	24.7%
地元の企業	19.0%	20.4%	16.8%	18.6%	22.2%	15.3%	19.4%	22.8%	25.7%
地元外の企業	6.5%	7.3%	5.2%	7.7%	6.8%	5.6%	4.6%	6.5%	6.7%
当てはまるものはない	2.4%	2.3%	2.5%	2.6%	2.0%	2.3%	2.8%	2.3%	1.9%

(23) 今後参加したいインターンシップ・仕事体験プログラムの特徴をすべて選んでください。(SA)

選択肢に不備があり、データを用意できませんでした。

(24) インターンシップ・仕事体験に参加するにあたって、困っていることはありますか。(MA)

	全体	文系	理系	文系男子	文系女子	理系男子	理系女子	25年卒	24年卒
回答数	1,039	608	431	155	453	216	215	1,353	1,881
参加する時間の余裕がない	49.0%	45.2%	55.1%	43.2%	47.2%	52.3%	60.0%	51.6%	46.9%
プログラムのレベルに自分がついていけないか不安	30.2%	33.9%	24.2%	32.3%	35.5%	24.5%	23.7%	27.9%	非聴取
志望する業界・企業がインターンシップを開催していない	18.0%	19.5%	15.5%	19.4%	19.6%	14.8%	16.7%	17.1%	19.2%
参加したいプログラムが多すぎて選べない	10.2%	10.9%	9.2%	13.5%	8.2%	10.6%	6.5%	11.4%	12.8%
自分に合うプログラムがどれなのかが分からない	24.7%	25.2%	23.8%	20.6%	29.8%	24.1%	23.3%	24.3%	29.3%
応募しても選考で落ちてしまう	32.2%	32.3%	32.1%	29.7%	34.9%	30.6%	34.9%	33.5%	30.2%
インターンシップ・仕事体験に関する情報が手に入らない	6.4%	7.4%	4.9%	7.1%	7.7%	5.6%	3.7%	5.6%	5.4%
情報が多すぎて何を信じればいいのか分からない	20.7%	20.3%	21.4%	17.4%	23.2%	22.2%	20.0%	17.8%	20.0%
WEBで参加できる環境がない	3.3%	4.0%	2.2%	3.2%	4.9%	1.9%	2.8%	2.5%	2.0%
参加意欲がわからない	6.4%	7.5%	4.5%	5.2%	9.9%	4.6%	4.2%	7.1%	8.2%
相談相手がいない	11.9%	12.5%	10.8%	11.0%	14.1%	11.1%	10.2%	11.7%	14.9%
ビジネスマナーに自信がない	20.0%	20.0%	20.0%	18.1%	21.9%	20.8%	18.6%	21.5%	20.0%
その他	2.6%	2.1%	3.4%	0.6%	3.5%	3.7%	2.8%	3.4%	2.8%
困っていることは無い	5.5%	4.5%	7.1%	5.2%	3.8%	7.4%	6.5%	6.3%	5.2%

(25) 今後、【授業がある期間中(10～12月)】に参加したい(できる)インターンシップの期間について一番近いものを選んでください。(SA)

	全体	文系	理系	文系男子	文系女子	理系男子	理系女子	25年卒
回答数	1,040	611	429	156	455	216	213	1,353
オープン・カンパニー型(業界・企業による説明会・イベント)	24.5%	26.6%	21.2%	23.1%	30.1%	19.0%	25.4%	19.9%
キャリア教育型(大学等の授業(講義)や企業による教育プログラム)	2.9%	2.7%	3.1%	3.8%	1.5%	2.8%	3.8%	3.0%
期間が「半日・1日」の就業体験のあるプログラム	41.6%	44.5%	37.0%	45.5%	43.5%	35.2%	40.4%	49.0%
期間が「2～4日程度」の就業体験のあるプログラム	18.1%	16.0%	21.4%	16.0%	16.0%	23.6%	17.4%	17.5%
期間が「5日以上(1週間程度)」の就業体験のあるプログラム	6.8%	5.7%	8.6%	6.4%	5.1%	10.2%	5.6%	5.1%
長期間(1ヶ月くらい)の就業体験のあるプログラム *プログラムの途中で構いません。	1.0%	1.1%	0.9%	0.6%	1.5%	0.9%	0.9%	1.0%
学業などがあるため参加できない	5.0%	3.3%	7.7%	4.5%	2.2%	8.3%	6.6%	4.2%

(26) 「低学年のとき」に参加したことのあるキャリア形成活動のプログラムの種類をすべてお選びください。(MA)

	全体	文系	理系	文系男子	文系女子	理系男子	理系女子	25年卒
回答数	1,043	611	432	156	455	216	216	1,353
オープン・カンパニー型(業界・企業による説明会・イベント)	20.1%	22.0%	17.0%	21.8%	22.2%	16.2%	18.5%	16.5%
キャリア教育型(大学等の授業(講義)や企業による教育プログラム)	12.5%	13.2%	11.4%	12.2%	14.3%	11.1%	12.0%	13.1%
期間が「半日・1日」の就業体験のあるプログラム	9.6%	10.7%	7.9%	14.7%	6.6%	9.3%	5.6%	6.3%
期間が「2～4日程度」の就業体験のあるプログラム	4.3%	4.6%	3.8%	5.8%	3.5%	4.6%	2.3%	2.6%
期間が「5日以上(1週間程度)」の就業体験のあるプログラム	3.5%	2.9%	4.4%	3.2%	2.6%	5.1%	3.2%	2.3%
長期間(1ヶ月くらい)の就業体験のあるプログラム *プログラムの途中で構いません。	1.5%	1.5%	1.5%	0.6%	2.4%	1.9%	0.9%	1.4%
上記のようなプログラムには参加していない	64.2%	61.0%	69.3%	57.7%	64.4%	69.0%	69.9%	67.1%

(27) 「大学3年生以降」に参加したことのあるキャリア形成活動のプログラムの種類をすべてお選びください。(MA)

	全体	文系	理系	文系男子	文系女子	理系男子	理系女子	25年卒
回答数	1,043	611	432	156	455	216	216	1,353
オープン・カンパニー型(業界・企業による説明会・イベント)	70.7%	75.1%	63.7%	67.9%	82.2%	62.0%	66.7%	65.8%
キャリア教育型(大学等の授業(講義)や企業による教育プログラム)	32.1%	34.5%	28.2%	31.4%	37.6%	28.2%	28.2%	28.7%
期間が「半日・1日」の就業体験のあるプログラム	58.2%	61.5%	52.9%	57.7%	65.3%	55.1%	49.1%	54.6%
期間が「2～4日程度」の就業体験のあるプログラム	30.6%	30.1%	31.4%	29.5%	30.8%	34.3%	26.4%	27.1%
期間が「5日以上(1週間程度)」の就業体験のあるプログラム	20.9%	17.6%	26.2%	12.8%	22.4%	31.5%	16.7%	17.2%
長期間(1ヶ月くらい)の就業体験のあるプログラム *プログラムの途中で構いません。	3.2%	3.3%	3.2%	2.6%	4.0%	3.7%	2.3%	2.6%
上記のようなプログラムには参加していない	11.1%	9.2%	14.0%	9.6%	8.8%	14.4%	13.4%	15.2%

(28) あなたのこれまでのキャリア形成活動について100点満点で点数を付けてください。(SA)

	全体	文系	理系	文系男子	文系女子	理系男子	理系女子
回答数	1,043	611	432	156	455	216	216
0点～10点	4.4%	4.3%	4.6%	3.8%	4.8%	5.1%	3.7%
11点～20点	3.2%	3.3%	3.1%	2.6%	4.0%	3.2%	2.8%
21点～30点	6.7%	7.4%	5.5%	6.4%	8.4%	4.2%	7.9%
31点～40点	10.0%	11.6%	7.5%	12.2%	11.0%	6.0%	10.2%
41点～50点	14.5%	15.5%	12.8%	11.5%	19.6%	11.1%	15.7%
51点～60点	19.4%	19.5%	19.2%	20.5%	18.5%	19.9%	18.1%
61点～70点	19.6%	17.5%	22.9%	20.5%	14.5%	24.1%	20.8%
71点～80点	13.9%	14.1%	13.5%	16.0%	12.1%	14.4%	12.0%
81点～90点	3.2%	2.0%	5.2%	1.3%	2.6%	6.0%	3.7%
91点～100点	2.1%	1.5%	2.9%	1.9%	1.1%	2.8%	3.2%
キャリア形成活動を行っていない	3.1%	3.4%	2.7%	3.2%	3.5%	3.2%	1.9%

(29) その点数を付けた理由を教えてください。

51点～60点	自己分析や業界研究に取り組んだりインターンに参加したりしてはいるものの、多くの時間を費やしているとは言えず、まだまだ足りないと感じるから。面接でしっかり話せるレベルにはまだ持っていけないと感じるから。
61点～70点	インターンや説明会等への参加で企業や自身のキャリアビジョンについてある程度解像度が高まったが、やはりまだ自身の適性を活かしてどのように貢献できるかが明確でないため
51点～60点	就職活動は半日、1日、2日、5日など様々な形式で行ってきたが、まだ業界を絞ったり職種の適正を感じる事が出来ていない。逆にこの業界はやめておこうと絞るというよりは消去した感じになっている。
61点～70点	就職活動を始めたばかりの頃比べると、主体的に動けたり発言を臆せずしたりできるようになった。しかし、まだまだ面接などは苦手意識があるから、改善の余地があるため70点だと感じる。
21点～30点	自己分析もじっくりやるまで行っておらず、ESも納得いくものがかけていないから
51点～60点	意欲的に取り組めたとは思いますが、まだまだ課題や改善点があると感じたため。
51点～60点	なんとなく業種が絞れてきたが、言語化は出来ていないため。ESが完成していないため。
61点～70点	自分に合った業界や職種について、インターンシップを経験することで考えを深められたと思うから。これからより選考対策に力を入れていきたい。
61点～70点	インターンシップに参加し、行きたい企業についてはある程度固まってきたが、自己分析はまだ不十分であるため。

(1) これまでに何社のインターンシップ・仕事体験に応募・申込みをしたことがありますか。(SA)

選択肢に不備があり、データを用意できませんでした。

(2) インターンシップ・仕事体験に初めて応募・申し込みをしたのはいつですか。(SA)

	理系全体	学部	院	機電系	情報系	土木・建築系	化学系	薬学系	その他理系
回答数	414	240	174	76	74	49	47	46	122
今年3月以前	9.0%	9.3%	8.6%	11.7%	11.8%	6.7%	6.8%	8.9%	6.9%
今年4月	6.0%	5.5%	6.5%	6.7%	4.1%	-	7.1%	16.7%	5.0%
今年5月	14.1%	11.3%	17.7%	13.3%	27.4%	15.9%	7.1%	17.0%	6.3%
今年6月	30.0%	24.3%	37.2%	29.5%	22.2%	29.9%	41.0%	13.5%	37.3%
今年7月	19.8%	20.1%	19.4%	21.1%	17.2%	20.0%	16.2%	9.6%	26.0%
今年8月	13.2%	19.6%	5.1%	12.5%	4.1%	22.0%	15.0%	25.9%	11.0%
今年9月	5.5%	6.7%	3.9%	2.9%	11.5%	4.1%	2.7%	6.7%	4.5%
今年10月	2.4%	3.1%	1.5%	2.3%	1.6%	1.5%	4.1%	1.8%	3.0%

(3) 今年4月～9月のインターンシップ・仕事体験への参加状況として当てはまるものを選んでください。(SA)

	理系全体	学部	院	機電系	情報系	土木・建築系	化学系	薬学系	その他理系
回答数	432	255	177	79	77	50	49	49	128
インターンシップ・仕事体験に参加した	82.0%	77.8%	87.7%	91.2%	73.8%	92.1%	84.6%	76.7%	77.0%
応募したが参加できなかった	9.1%	10.2%	7.6%	2.2%	14.3%	4.0%	7.8%	7.9%	14.3%
応募しなかった	8.8%	12.0%	4.6%	6.6%	11.9%	4.0%	7.6%	15.4%	8.6%

(4) 【応募したが参加できなかった方に質問】理由として当てはまるものを選んでください。(MA)

	理系全体	学部	院	機電系	情報系	土木・建築系	化学系	薬学系	その他理系
回答数	38	23	15	2	10	2	4	3	17
選考に落ちた	74.4%	65.0%	89.9%	100.0%	81.1%	64.2%	64.2%	-	83.2%
抽選で落ちた	32.4%	28.8%	38.4%	64.2%	37.8%	35.8%	67.9%	26.3%	16.8%
日にちが合わなかった	17.9%	20.2%	14.1%	64.2%	18.9%	-	-	73.7%	8.9%
参加意欲が下がった	-	-	-	-	-	-	-	-	-
体調不良になった	1.9%	3.1%	-	-	-	-	-	-	4.4%
中止または延期になった	-	-	-	-	-	-	-	-	-
その他	1.9%	3.1%	-	-	-	-	-	-	4.4%

(5) 【これまで応募したことがない方】理由としてあてはまるものを選んでください。(MA)

	理系全体	学部	院	機電系	情報系	土木・建築系	化学系	薬学系	その他理系
回答数	21	14	7	5	1	2	-	4	9
インターンシップ・仕事体験の存在を知らなかった	14.3%	10.0%	23.3%	-	-	50.0%	-	-	24.6%
他のことで忙しく、時間が取れなかった	60.1%	62.2%	55.8%	75.7%	100.0%	-	-	79.2%	49.1%
応募したかったが、企業が見つけれなかったので応募しなかった	21.0%	21.1%	20.9%	48.6%	-	50.0%	-	-	8.8%
応募したかったが、締め切りを逃してしまった	11.3%	16.7%	-	-	-	-	-	20.8%	17.6%
応募したかったが、選考対策が間に合わなかったので応募しなかった	6.8%	-	20.9%	-	-	-	-	-	15.8%
応募したかったが、行けるかわからないので応募しなかった	14.3%	15.6%	11.6%	24.3%	-	-	-	-	17.6%
行かないと決めていた	3.8%	5.6%	-	13.5%	-	-	-	-	-
その他	3.8%	5.6%	-	-	-	-	-	-	8.8%

(6) これまでにインターンシップ・仕事体験の選考(書類選考や面接)を受けたことがありますか。(SA)

	理系全体	学部	院	機電系	情報系	土木・建築系	化学系	薬学系	その他理系
回答数	432	255	177	79	77	50	49	49	128
受けたことはない	31.5%	44.5%	14.3%	24.1%	26.0%	25.1%	27.5%	66.2%	32.9%
受けたことがあり、すべて通過した	11.5%	14.3%	7.9%	15.0%	6.4%	31.4%	7.8%	7.5%	6.9%
受けたことがあり、1回以上は選考に落ちたことがある	56.9%	41.2%	77.9%	60.9%	67.6%	43.5%	64.7%	26.2%	60.3%

(7) 【落選したことがある方】書類選考や面接で落ちてしまった企業への志望度について、一番近いものを選択してください。(SA)

	理系全体	学部	院	機電系	情報系	土木・建築系	化学系	薬学系	その他理系
回答数	231	98	133	45	50	20	30	11	75
(落選したが)志望度が上がった	5.9%	7.5%	4.7%	15.1%	2.5%	-	2.2%	12.0%	4.0%
(落選したが)やや志望度が上がった	6.3%	8.0%	5.2%	1.4%	6.3%	7.2%	10.2%	20.0%	5.9%
変わらない	59.7%	50.1%	66.2%	62.7%	65.8%	46.4%	63.3%	49.3%	56.6%
(落選したので)やや志望度が下がった	24.9%	31.3%	20.6%	18.2%	25.4%	36.4%	20.4%	12.0%	30.3%
(落選したので)志望度が下がった	3.2%	3.0%	3.3%	2.5%	-	10.0%	4.0%	6.7%	3.2%

(8) これまでに何社のインターンシップに参加しましたか。(SA)

	理系全体	学部	院	機電系	情報系	土木・建築系	化学系	薬学系	その他理系
回答数	432	255	177	79	77	50	49	49	128
1社	14.2%	14.0%	14.5%	17.8%	13.6%	15.8%	15.1%	1.6%	15.4%
2社	15.7%	18.9%	11.5%	17.1%	14.1%	19.2%	13.2%	20.3%	13.6%
3社	13.1%	12.3%	14.2%	15.0%	6.2%	11.6%	18.5%	15.7%	13.8%
4社	10.1%	8.6%	12.1%	12.2%	6.4%	18.1%	10.1%	6.6%	9.0%
5社	9.1%	7.9%	10.6%	10.0%	7.9%	13.0%	7.0%	10.8%	7.7%
6社	6.8%	5.4%	8.6%	9.2%	5.5%	2.5%	6.4%	14.1%	5.0%
7社	3.1%	4.1%	1.8%	2.8%	4.0%	4.0%	-	4.9%	2.9%
8社	2.8%	3.8%	1.5%	1.4%	1.7%	2.5%	5.3%	1.6%	4.2%
9社	1.8%	1.3%	2.5%	1.4%	4.0%	-	2.5%	-	1.8%
10社	3.8%	2.9%	5.0%	2.2%	4.0%	4.0%	3.9%	2.9%	5.2%
11社	0.9%	0.3%	1.8%	-	1.5%	2.8%	-	-	1.1%
12社	1.1%	0.5%	1.9%	-	0.9%	-	2.5%	-	2.4%
13社	0.5%	-	1.1%	1.4%	-	-	-	-	0.6%
14社	0.2%	-	0.4%	-	0.9%	-	-	-	-
15社	0.5%	0.6%	0.4%	-	0.9%	-	1.4%	1.6%	-
16社	-	-	-	-	-	-	-	-	-
17社	0.3%	-	0.7%	-	-	-	2.5%	-	-
18社	0.3%	0.5%	-	-	1.5%	-	-	-	-
19社	-	-	-	-	-	-	-	-	-
20社以上	0.8%	0.8%	0.8%	-	2.4%	-	-	-	1.3%
これまで参加したことがない(0社)	15.0%	18.1%	10.8%	9.4%	24.6%	6.5%	11.5%	19.7%	16.0%
参加経験者の割合	85.0%	81.9%	89.2%	90.6%	75.4%	93.5%	88.5%	80.3%	84.0%
平均参加社数 ※0社除く	5.1	4.0	4.9	3.7	5.5	3.8	4.7	4.4	4.4

(9) インターンシップ・仕事体験に初めて参加をしたのはいつですか。(SA)

	理系全体	学部	院	機電系	情報系	土木・建築系	化学系	薬学系	その他理系
回答数	366	209	157	71	58	47	44	40	106
今年3月以前	10.9%	10.7%	11.1%	12.4%	16.0%	11.2%	4.4%	10.4%	9.2%
今年4月	1.8%	2.7%	0.8%	1.6%	-	-	2.8%	6.3%	2.1%
今年5月	2.7%	3.1%	2.1%	-	3.2%	-	7.6%	8.3%	1.5%
今年6月	12.2%	11.9%	12.6%	16.4%	12.6%	13.9%	1.6%	17.5%	10.7%
今年7月	16.6%	15.3%	18.2%	16.1%	21.0%	13.9%	11.7%	15.4%	18.4%
今年8月	39.5%	40.0%	38.9%	35.4%	38.8%	49.6%	50.0%	24.2%	39.1%
今年9月	14.8%	14.8%	14.7%	18.1%	7.3%	11.5%	17.4%	15.8%	16.8%
今年10月	1.5%	1.3%	1.6%	-	1.1%	-	4.4%	2.1%	2.1%

(10) これまでに参加したインターンシップ・仕事体験は、どのような募集形態でしたか。(MA)

	理系全体	学部	院	機電系	情報系	土木・建築系	化学系	薬学系	その他理系
回答数	385	219	166	73	65	47	46	43	111
申し込み者全員が参加できるもの	43.7%	50.3%	35.8%	48.2%	52.3%	30.8%	35.8%	57.4%	38.4%
先着順で参加できるもの	54.7%	60.7%	47.4%	49.7%	54.4%	53.5%	58.2%	52.5%	59.0%
抽選で参加者が決まるもの	34.8%	29.8%	41.0%	37.6%	44.0%	32.0%	46.4%	12.2%	30.4%
選考(エントリーシートや面接)通過者が参加できるもの	58.7%	42.5%	78.2%	63.9%	66.7%	55.9%	66.1%	30.0%	57.2%
学校応募	7.1%	8.0%	6.0%	6.9%	6.5%	14.5%	-	1.9%	9.5%
その他	0.7%	0.6%	0.8%	-	2.8%	-	-	-	0.7%

(11) これまでに応募したインターンシップ・仕事体験を知ったきっかけとして当てはまるものをすべて選んでください。(MA)

	理系全体	学部	院	機電系	情報系	土木・建築系	化学系	薬学系	その他理系
回答数	409	236	173	75	72	49	47	45	121
就職情報サイトやアプリなどから案内があつて	79.3%	77.4%	81.7%	76.9%	80.8%	64.9%	91.7%	63.5%	86.9%
学校のガイダンスなどで案内があつて	21.2%	24.2%	17.3%	26.0%	26.6%	31.0%	16.2%	18.8%	11.8%
学内のインターンシップイベント(合同説明会)に参加して※WEB含む	16.7%	17.5%	15.6%	14.2%	22.1%	20.3%	13.6%	15.5%	14.9%
学外のインターンシップイベント(合同説明会)に参加して※WEB含む	31.5%	35.7%	26.2%	30.4%	42.3%	33.9%	29.2%	41.5%	20.7%
郵便で告知物を受け取って	2.2%	2.0%	2.5%	1.5%	1.6%	2.6%	2.7%	5.1%	1.9%
インターンシップの告知を交通広告やテレビで見つて	2.9%	2.7%	3.2%	4.4%	2.6%	1.5%	2.7%	1.8%	3.2%
SNSで見つて	7.0%	6.9%	7.2%	8.8%	10.0%	5.2%	7.1%	1.8%	6.1%
大学の職員・教授に勧められて	5.7%	5.4%	6.1%	4.4%	9.3%	9.3%	8.0%	-	3.7%
先輩に勧められて	8.9%	3.8%	15.2%	10.5%	6.8%	10.4%	16.5%	1.8%	7.6%
友人に勧められて	7.7%	6.9%	8.6%	3.8%	6.6%	7.8%	16.5%	17.0%	4.2%
両親・保護者・きょうだいに勧められて	2.2%	3.6%	0.4%	2.9%	1.8%	-	4.1%	1.8%	2.0%

(12) これまでにインターンシップ・仕事体験に参加した時期、および今後参加する(したい)時期をすべて選んでください。(MA)

	理系全体	学部	院	機電系	情報系	土木・建築系	化学系	薬学系	その他理系
回答数	426	249	177	78	77	49	49	47	126
今年3月以前	8.8%	9.0%	8.5%	11.4%	11.2%	8.1%	6.4%	6.9%	6.8%
今年4月	2.2%	2.2%	2.2%	2.8%	3.1%	-	3.9%	3.4%	0.6%
今年5月	5.1%	6.5%	3.3%	1.4%	6.4%	4.4%	9.2%	12.0%	3.1%
今年6月	14.5%	15.5%	13.1%	15.6%	21.3%	12.2%	4.2%	19.9%	12.1%
今年7月	25.5%	21.0%	31.3%	28.9%	32.7%	20.3%	14.9%	24.4%	24.9%
今年8月	59.0%	52.8%	67.2%	61.8%	59.9%	62.3%	60.2%	46.1%	58.9%
今年9月	58.8%	50.7%	69.3%	58.2%	63.7%	59.1%	61.3%	50.5%	57.4%
今年10月	43.9%	43.0%	45.2%	26.5%	45.3%	34.2%	49.0%	61.8%	52.5%
今年11月	54.4%	51.9%	57.6%	44.0%	56.3%	47.5%	54.6%	68.7%	58.9%
今年12月	60.9%	56.1%	67.2%	55.4%	70.6%	43.5%	56.9%	66.7%	65.8%
来年1月	45.7%	41.5%	51.1%	38.5%	57.1%	31.0%	37.5%	48.8%	52.1%
来年2月	37.0%	37.0%	36.9%	36.4%	47.9%	26.1%	20.7%	32.6%	43.2%
来年3月以降	24.2%	28.2%	18.9%	19.4%	29.9%	22.0%	16.5%	24.4%	28.2%





(16) これまでに参加したインターンシップ・仕事体験の開催形式を選んでください。(SA)

	理系全体	学部	院	機電系	情報系	土木・建築系	化学系	薬学系	その他理系
回答数	887	522	365	132	390	183	182	41	106
WEBのみ(対面なし)	11.3%	11.1%	11.5%	8.6%	9.4%	2.7%	12.1%	20.0%	15.7%
どちらかというとWEBが多かった(対面のほうが少ない)	24.8%	22.6%	27.4%	17.3%	30.6%	4.5%	23.1%	39.6%	33.1%
WEBと対面が半々	23.5%	20.7%	27.0%	19.0%	31.7%	12.4%	26.7%	24.6%	25.8%
どちらかというと対面が多かった(WEBのほうが少ない)	18.1%	21.0%	14.5%	25.9%	13.7%	34.7%	14.3%	7.9%	11.2%
対面のみ(WEBなし)	22.3%	24.5%	19.6%	29.2%	14.6%	45.6%	23.8%	7.9%	14.2%

(17) これまでに参加したことのあるインターンシップ・仕事体験のプログラム内容をすべて選んでください。(MA)

選択肢に不備があり、データを用意できませんでした。

(18) 前問で回答した中で「最も印象に残ったプログラム内容」を選んでください。(SA)

	理系全体	学部	院	機電系	情報系	土木・建築系	化学系	薬学系	その他理系
回答数	366	209	157	71	58	47	44	40	106
現場を社員の説明で見学する「職場見学」	17.8%	18.6%	16.9%	17.1%	5.3%	37.5%	20.2%	32.1%	10.7%
現場の社員に交じって業務を体験する「実際の現場での仕事体験」	20.5%	17.0%	24.8%	25.9%	17.4%	23.9%	19.3%	9.6%	20.7%
業務を疑似的に体験する「ロールプレイング」	12.9%	11.6%	14.4%	14.2%	21.9%	10.0%	11.7%	10.0%	8.8%
実際の業務と同等の課題やタスクに取り組む「シミュレーション」	10.6%	12.1%	8.8%	17.3%	22.8%	8.5%	4.8%	-	4.4%
架空の課題や問題解決に挑む「グループディスカッション・グループワーク」	23.0%	25.4%	20.1%	16.8%	28.5%	10.3%	26.6%	13.7%	32.9%
企業や業界について知識を深める「座学講座」	3.9%	5.1%	2.4%	1.6%	4.1%	1.5%	1.6%	16.3%	3.6%
働いている社員と話せる「社員インタビュー」	9.2%	9.2%	9.2%	6.4%	-	5.7%	10.1%	18.3%	15.9%
若手社員に限定して話せる「若手社員インタビュー」	1.6%	1.1%	2.3%	-	-	2.7%	5.7%	-	2.3%
社会人の基本や将来に役立つ内容のセミナーがメインの「ビジネススキル研修」	0.4%	-	0.9%	0.9%	-	-	-	-	0.8%

(19) これまでインターンシップ・仕事体験に参加して、自分自身に変化があったと感じられる点をすべて選んでください。(MA)

	理系全体	学部	院	機電系	情報系	土木・建築系	化学系	薬学系	その他理系
回答数	380	216	164	72	66	47	44	41	110
自分に合う仕事・合わない仕事など、職業適性が分かった	59.5%	59.6%	59.5%	61.7%	63.1%	71.6%	51.0%	44.2%	58.8%
社会人に必要な基礎能力が向上した	21.2%	19.2%	23.5%	21.3%	31.3%	16.9%	18.3%	14.9%	19.4%
「仕事・働くこと」に対する意欲が高まった	44.7%	46.1%	43.0%	51.9%	47.4%	48.6%	42.3%	26.5%	42.2%
大学等で学習していた内容がより深まった	20.7%	17.5%	24.7%	30.8%	16.7%	30.5%	13.5%	14.9%	15.8%
大学等での学習意欲が高まった	16.4%	12.7%	20.9%	25.3%	13.9%	20.8%	12.2%	11.2%	12.3%
興味のある業界・企業・仕事内容の絞り込みができた	38.5%	33.3%	44.8%	47.1%	43.6%	42.3%	31.4%	25.3%	33.6%
興味のある業界・企業・仕事内容の幅が広がった	25.7%	28.6%	22.2%	27.0%	29.5%	29.6%	25.3%	22.9%	21.1%
周りの社会人にアドバイスを求めていこうと思った	13.8%	12.0%	15.9%	17.2%	14.9%	11.5%	12.2%	7.6%	14.1%
大学のキャリアセンターなど周りの施設・機会を活用しようと思った	11.2%	12.5%	9.7%	10.9%	10.0%	-	17.9%	4.0%	17.4%
社会人として早く働き始めたいと思った	9.3%	8.6%	10.2%	14.8%	5.6%	11.2%	9.3%	4.0%	8.4%
自分の良い点・改善点を理解できるようになった	20.4%	17.1%	24.3%	20.1%	24.3%	12.4%	24.4%	7.6%	24.5%
自分の能力・実力を客観的に把握できた	27.5%	23.8%	32.0%	25.5%	31.9%	26.6%	24.4%	13.7%	33.0%
インターンシップ経験後、学習時間が増えた	6.1%	5.4%	6.9%	10.0%	5.6%	6.9%	-	-	7.6%
インターンシップ経験後、主体的に学ぶようになった	11.2%	11.1%	11.4%	20.7%	13.9%	6.9%	4.5%	9.2%	7.0%
インターンシップ経験を通して、以前よりも「前に踏み出す力」が向上した	15.5%	15.0%	16.1%	17.7%	16.7%	18.4%	7.7%	18.5%	13.8%
インターンシップ経験を通して、以前よりも「考え抜く力」が向上した	16.1%	15.7%	16.6%	19.2%	15.3%	19.6%	14.7%	14.9%	13.3%
インターンシップ経験を通して、以前よりも「チームで働く力」が向上した	18.2%	18.0%	18.3%	13.9%	20.9%	9.7%	22.8%	18.5%	21.7%
インターンシップ参加企業に対する志望度が上がった	32.7%	26.2%	40.4%	28.7%	40.0%	32.3%	34.3%	29.3%	31.4%
今後、この企業の採用選考に参加したいと思った	36.1%	30.2%	43.1%	32.8%	40.2%	33.5%	34.6%	32.1%	39.1%
今後、就職活動に積極的に取り組んでいきたいと思った	28.7%	30.2%	26.9%	27.7%	27.9%	23.0%	25.3%	32.5%	33.0%

(20) インターンシップ・仕事体験に参加する目的として当てはまるものをすべて選んでください。(MA)

	理系全体	学部	院	機電系	情報系	土木・建築系	化学系	薬学系	その他理系
回答数	419	243	176	78	74	50	48	46	123
どの業界を志望するか明確にするため	55.5%	50.9%	61.3%	63.0%	66.7%	49.7%	57.5%	35.0%	50.5%
どの職種を志望するか明確にするため	52.6%	49.1%	57.0%	57.3%	62.7%	51.4%	48.6%	40.5%	48.1%
特定の企業のことをよく知るため	57.5%	51.5%	65.0%	57.8%	49.1%	61.6%	58.6%	65.0%	58.0%
視野を広げるため	40.9%	37.9%	44.8%	44.9%	43.0%	47.2%	44.3%	28.0%	36.6%
自分の専攻が社会で役に立つか知るため	24.0%	15.6%	34.7%	36.0%	22.9%	18.4%	36.8%	-	20.7%
志望企業や志望業界で働くことを経験するため	28.5%	24.6%	33.4%	31.1%	28.5%	30.2%	30.7%	15.0%	29.7%
自分の力を試すため	20.0%	17.3%	23.3%	21.1%	28.0%	10.5%	17.5%	12.9%	21.3%
自分が何をやりたいのかを見つけるため	33.2%	34.5%	31.7%	38.4%	37.3%	30.5%	24.4%	31.8%	31.8%
仕事に対する自分の適性を知るため	32.2%	25.9%	40.2%	30.5%	33.5%	37.0%	33.6%	16.8%	35.5%
就職活動に有利だと考えたため	44.8%	34.9%	57.4%	47.0%	48.0%	41.8%	46.5%	38.1%	43.7%
就職活動に対する意識・意欲を高めるため	24.8%	25.3%	24.3%	29.7%	22.4%	29.1%	18.4%	30.1%	21.6%
単位を取得するため(必修の授業だから、も含む)	3.8%	5.1%	2.2%	1.4%	3.2%	9.3%	-	1.7%	6.1%
人脈を広げるため	7.8%	8.5%	6.9%	7.1%	8.4%	14.4%	5.5%	6.3%	6.5%
自己PRのために企業に話せるネタを作りたいから	11.8%	12.1%	11.5%	12.2%	16.5%	15.5%	7.8%	11.5%	8.3%
その他	-	-	-	-	-	-	-	-	-

(21) 今後参加したいインターンシップ・仕事体験の内容をすべて選んでください。(MA)

	理系全体	学部	院	機電系	情報系	土木・建築系	化学系	薬学系	その他理系
回答数	418	242	176	78	74	49	46	45	126
現場を社員の説明で見学する「会社見学・工場見学・職場見学」	60.4%	58.4%	62.9%	58.6%	47.3%	76.5%	73.7%	56.2%	59.9%
現場の社員に交じって業務を体験する「実際の現場での仕事体験」	57.1%	52.1%	63.4%	56.5%	54.7%	57.1%	62.9%	43.4%	61.8%
業務を疑似的に体験する「ロールプレイング形式の仕事体験」	38.1%	37.4%	38.9%	26.7%	49.6%	41.7%	33.5%	35.2%	40.4%
実際の業務と同等の課題やタスクに取り組む「実際の仕事のシミュレーション体験」	36.0%	34.0%	38.6%	41.4%	50.2%	35.9%	26.7%	35.2%	25.8%
企画立案や課題解決に挑む「グループディスカッション・グループワーク」	34.2%	31.1%	38.2%	33.5%	50.0%	21.7%	29.0%	23.1%	35.3%
企業や業界について知識を深める「座学講座」	29.4%	29.6%	29.2%	24.4%	29.7%	33.9%	34.4%	27.4%	29.7%
働いている社員と話せる「社員インタビュー」	36.2%	34.3%	38.6%	34.8%	31.5%	38.0%	39.5%	37.0%	38.2%
若手社員に限定して話せる「若手社員インタビュー」	28.3%	25.3%	32.0%	31.1%	24.9%	28.4%	34.7%	27.0%	26.0%
社会人の基本や将来に役立つ「ビジネススキル研修」	13.4%	17.3%	8.5%	10.3%	15.8%	19.4%	6.0%	16.7%	13.6%
社員と同じように働ける有償インターンシップ	16.2%	18.7%	13.0%	7.9%	27.8%	16.2%	14.4%	18.1%	14.7%

(22) 今後参加したいインターンシップ・仕事体験開催企業の特徴をすべて選んでください。(MA)

	理系全体	学部	院	機電系	情報系	土木・建築系	化学系	薬学系	その他理系
回答数	432	255	177	79	77	50	49	49	128
興味のある業界・業種である	77.3%	76.4%	78.6%	77.9%	81.8%	74.9%	76.5%	76.4%	75.4%
興味のある職種(仕事内容)である	66.1%	62.8%	70.5%	67.8%	64.7%	57.9%	67.8%	61.0%	70.7%
これまで知らなかった業界・業種である	13.8%	13.1%	14.6%	16.6%	12.6%	8.2%	12.9%	9.5%	16.9%
これまで知らなかった職種(仕事内容)である	11.8%	11.6%	12.1%	19.2%	5.5%	13.0%	2.8%	7.5%	15.6%
知名度の高い企業である	35.9%	27.3%	47.3%	36.5%	42.9%	26.3%	41.7%	41.6%	29.8%
大手企業である	44.0%	35.3%	55.6%	41.5%	51.6%	38.1%	49.3%	38.3%	42.8%
中小企業である	14.0%	17.8%	8.9%	14.9%	16.5%	15.0%	10.6%	14.1%	12.6%
ベンチャー、スタートアップ企業である	3.7%	5.4%	1.4%	2.2%	4.6%	1.4%	-	13.8%	3.0%
今後伸びそうな業界・企業である	20.1%	20.0%	20.4%	24.1%	30.1%	7.1%	19.6%	17.0%	16.9%
地元の企業	16.8%	20.8%	11.4%	15.6%	15.1%	13.6%	23.2%	20.3%	16.0%
地元外の企業	5.2%	7.3%	2.5%	6.4%	5.5%	6.8%	-	7.5%	4.8%
当てはまるものはない	2.5%	3.5%	1.2%	-	2.4%	5.4%	6.4%	6.2%	-

(23) 今後参加したいインターンシップ・仕事体験プログラムの特徴をすべて選んでください。(SA)

選択肢に不備があり、データを用意できませんでした。

(24) インターンシップ・仕事体験に参加するにあたって、困っていることはありますか。(MA)

	理系全体	学部	院	機電系	情報系	土木・建築系	化学系	薬学系	その他理系
回答数	431	254	177	79	77	50	49	48	128
参加する時間の余裕がない	55.1%	52.7%	58.2%	54.8%	50.6%	53.7%	66.1%	45.0%	58.0%
プログラムのレベルに自分がついていけないか不安	24.2%	23.7%	25.0%	20.7%	34.1%	21.5%	25.5%	17.3%	23.2%
志望する業界・企業がインターンシップを開催していない	15.5%	16.2%	14.6%	16.4%	15.3%	17.2%	14.6%	1.7%	19.8%
参加したいプログラムが多すぎて選べない	9.2%	9.7%	8.5%	12.0%	16.5%	9.3%	9.0%	1.7%	4.3%
自分に合うプログラムがどれなのかが分からない	23.8%	23.4%	24.3%	25.8%	34.9%	10.7%	27.5%	23.7%	18.1%
応募しても選考で落ちてしまう	32.1%	24.3%	42.4%	28.8%	40.1%	10.7%	28.9%	23.0%	43.4%
インターンシップ・仕事体験に関する情報が手に入らない	4.9%	7.2%	1.9%	5.6%	7.9%	-	3.9%	9.3%	3.0%
情報が多すぎて何を信じればいいのか分からない	21.4%	22.4%	20.2%	23.6%	28.6%	9.3%	12.6%	30.3%	20.4%
WEBで参加できる環境がない	2.2%	2.2%	2.2%	0.8%	2.4%	2.5%	2.5%	1.7%	3.0%
参加意欲がわからない	4.5%	4.6%	4.2%	3.6%	4.6%	1.4%	10.1%	-	5.6%
相談相手がいない	10.8%	12.8%	8.2%	12.0%	13.4%	9.3%	5.0%	16.0%	9.1%
ビジネスマナーに自信がない	20.0%	25.7%	12.5%	19.9%	19.8%	18.6%	16.5%	25.3%	20.6%
その他	3.4%	3.0%	3.9%	4.2%	1.5%	6.5%	-	1.7%	4.8%
困っていることは無い	7.1%	8.4%	5.4%	3.6%	5.7%	19.5%	10.4%	9.3%	3.0%

(25) 今後、【授業がある期間中(10~12月)】に参加したい(できる)インターンシップの期間について一番近いものを選んでください。(SA)

	理系全体	学部	院	機電系	情報系	土木・建築系	化学系	薬学系	その他理系
回答数	429	253	176	79	77	50	48	49	126
オープン・カンパニー型(業界・企業による説明会・イベント)	21.2%	25.0%	16.2%	24.1%	13.6%	23.7%	17.0%	31.8%	21.2%
キャリア教育型(大学等の授業(講義)や企業による教育プログラム)	3.1%	2.8%	3.6%	2.2%	-	7.9%	4.0%	1.6%	4.2%
期間が「半日・1日」の就業体験のあるプログラム	37.0%	40.2%	32.7%	31.3%	37.4%	33.3%	42.3%	47.9%	36.5%
期間が「2~4日程度」の就業体験のあるプログラム	21.4%	15.0%	30.0%	24.4%	27.7%	15.8%	21.0%	4.9%	23.4%
期間が「5日以上(1週間程度)」の就業体験のあるプログラム	8.6%	4.8%	13.5%	15.0%	9.6%	2.5%	6.5%	2.9%	8.4%
長期間(1ヶ月くらい)の就業体験のあるプログラム *プログラムの途中で構いません。	0.9%	0.8%	1.1%	-	2.4%	-	-	-	1.8%
学業などがあるため参加できない	7.7%	11.3%	2.9%	3.0%	9.3%	16.7%	9.1%	10.8%	4.5%

(26) 「低学年のとき」に参加したことのあるキャリア形成活動のプログラムの種類をすべてお選びください。(MA)

	理系全体	学部	院	機電系	情報系	土木・建築系	化学系	薬学系	その他理系
回答数	432	255	177	79	77	50	49	49	128
オープン・カンパニー型(業界・企業による説明会・イベント)	17.0%	18.7%	14.8%	19.9%	19.1%	24.9%	9.5%	12.8%	14.7%
キャリア教育型(大学等の授業(講義)や企業による教育プログラム)	11.4%	12.8%	9.6%	10.6%	15.1%	18.4%	5.3%	1.6%	12.8%
期間が「半日・1日」の就業体験のあるプログラム	7.9%	7.5%	8.5%	14.1%	5.5%	7.9%	7.8%	5.9%	5.6%
期間が「2~4日程度」の就業体験のあるプログラム	3.8%	3.0%	4.9%	5.8%	3.1%	-	2.5%	4.6%	4.7%
期間が「5日以上(1週間程度)」の就業体験のあるプログラム	4.4%	4.6%	4.2%	5.6%	3.1%	5.4%	5.3%	4.6%	3.6%
長期間(1ヶ月くらい)の就業体験のあるプログラム *プログラムの途中で構いません。	1.5%	0.8%	2.5%	-	4.0%	1.4%	5.0%	-	-
上記のようなプログラムには参加していない	69.3%	67.2%	72.2%	59.5%	71.4%	60.5%	79.0%	79.3%	71.4%

(27) 「大学3年生以降」に参加したことのあるキャリア形成活動のプログラムの種類をすべてお選びください。(MA)

	理系全体	学部	院	機電系	情報系	土木・建築系	化学系	薬学系	その他理系
回答数	432	255	177	79	77	50	49	49	128
オープン・カンパニー型(業界・企業による説明会・イベント)	63.7%	63.7%	63.7%	57.7%	75.4%	66.1%	52.4%	60.0%	65.4%
キャリア教育型(大学等の授業(講義)や企業による教育プログラム)	28.2%	28.5%	27.9%	30.7%	26.5%	35.3%	32.2%	19.0%	26.1%
期間が「半日・1日」の就業体験のあるプログラム	52.9%	51.5%	54.8%	47.7%	62.0%	51.1%	58.8%	37.4%	54.7%
期間が「2~4日程度」の就業体験のあるプログラム	31.4%	27.4%	36.9%	29.4%	38.7%	46.6%	28.9%	9.2%	30.7%
期間が「5日以上(1週間程度)」の就業体験のあるプログラム	26.2%	24.8%	28.0%	35.5%	29.3%	58.7%	19.6%	4.6%	13.1%
長期間(1ヶ月くらい)の就業体験のあるプログラム *プログラムの途中で構いません。	3.2%	1.6%	5.3%	3.0%	7.9%	1.4%	2.5%	-	2.3%
上記のようなプログラムには参加していない	14.0%	16.5%	10.7%	12.2%	10.3%	5.1%	22.7%	21.6%	15.4%

(28) あなたのこれまでのキャリア形成活動について100点満点で点数を付けてください。(SA)

	理系全体	学部	院	機電系	情報系	土木・建築系	化学系	薬学系	その他理系
回答数	432	255	177	79	77	50	49	49	128
0点~10点	4.6%	4.9%	4.2%	2.2%	6.2%	2.5%	5.0%	10.5%	3.8%
11点~20点	3.1%	3.5%	2.5%	-	7.9%	-	2.5%	-	4.8%
21点~30点	5.5%	6.1%	4.7%	0.8%	4.8%	5.4%	3.9%	7.5%	9.8%
31点~40点	7.5%	8.0%	6.9%	12.2%	4.6%	6.8%	1.4%	4.9%	9.9%
41点~50点	12.8%	13.6%	11.6%	15.0%	9.6%	9.6%	11.5%	15.4%	14.2%
51点~60点	19.2%	17.9%	21.0%	21.3%	18.4%	18.4%	22.4%	18.7%	17.4%
61点~70点	22.9%	22.0%	24.1%	20.2%	25.3%	22.0%	23.5%	23.6%	23.2%
71点~80点	13.5%	12.2%	15.3%	12.7%	12.2%	16.9%	15.4%	12.8%	13.1%
81点~90点	5.2%	5.6%	4.6%	9.2%	7.7%	6.8%	5.3%	1.6%	0.6%
91点~100点	2.9%	2.7%	3.2%	3.6%	-	11.6%	1.4%	1.6%	1.9%
キャリア形成活動を行っていない	2.7%	3.5%	1.8%	2.8%	3.1%	-	7.6%	3.3%	1.3%

(29) その点数を付けた理由を教えてください。

※文理男女シート参照

(1) これまでに何社のインターンシップ・仕事体験に応募・申込みをしたことがありますか。(SA)

選択肢に不備があり、データを用意できませんでした。

(2) インターンシップ・仕事体験に初めて応募・申込みをしたのはいつですか。(SA)

	全体	北海道	東北	関東	甲信越	東海	北陸	関西	中国	四国	九州
回答数	982	36	42	333	30	130	29	241	45	16	80
今年3月以前	7.2%	10.4%	4.7%	8.7%	6.8%	4.5%	8.1%	7.1%	6.0%	4.8%	7.3%
今年4月	5.1%	6.0%	4.7%	5.2%	5.0%	5.7%	3.8%	5.5%	4.4%	-	4.6%
今年5月	15.0%	14.0%	21.3%	13.2%	17.8%	19.6%	9.8%	19.6%	-	4.8%	8.0%
今年6月	32.0%	35.4%	21.9%	31.1%	31.5%	30.8%	23.5%	34.7%	36.0%	36.4%	33.4%
今年7月	21.2%	13.4%	20.2%	25.0%	19.7%	26.6%	14.7%	15.1%	21.5%	40.7%	19.0%
今年8月	11.8%	7.4%	21.0%	9.0%	14.2%	10.4%	36.3%	8.8%	20.1%	13.3%	16.4%
今年9月	5.1%	11.4%	4.6%	5.6%	2.4%	1.9%	3.8%	5.2%	10.5%	-	5.7%
今年10月	2.6%	2.0%	1.7%	2.3%	2.5%	0.5%	-	4.0%	1.6%	-	5.5%

(3) 今年4月～9月のインターンシップ・仕事体験への参加状況として当てはまるものを選んでください。(SA)

	全体	北海道	東北	関東	甲信越	東海	北陸	関西	中国	四国	九州
回答数	1,043	37	45	354	31	139	29	259	49	17	83
インターンシップ・仕事体験に参加した	84.1%	91.3%	86.5%	83.0%	86.1%	84.5%	92.4%	83.3%	80.0%	95.2%	83.3%
応募したが参加できなかった	6.9%	3.4%	4.4%	9.1%	6.7%	8.3%	3.8%	5.9%	3.8%	-	6.1%
応募しなかった	8.9%	5.3%	9.1%	7.9%	7.3%	7.2%	3.8%	10.8%	16.2%	4.8%	10.6%

(4) 【応募したが参加できなかった方に質問】理由として当てはまるものを選んでください。(MA)

	全体	北海道	東北	関東	甲信越	東海	北陸	関西	中国	四国	九州
回答数	74	1	2	32	2	12	1	16	2	-	6
選考に落ちた	75.2%	100.0%	63.0%	80.4%	100.0%	76.3%	100.0%	59.7%	64.2%	-	76.7%
抽選で落ちた	26.3%	-	37.0%	32.9%	63.0%	34.1%	-	13.3%	-	-	13.0%
日にちが合わなかった	27.0%	-	-	24.9%	-	24.3%	-	36.0%	-	-	60.3%
参加意欲が下がった	4.0%	-	-	-	-	6.1%	-	13.5%	-	-	-
体調不良になった	2.0%	-	-	2.2%	-	6.1%	-	-	-	-	-
中止または延期になった	-	-	-	-	-	-	-	-	-	-	-
その他	2.0%	-	-	-	-	-	-	4.6%	35.8%	-	-

(5) 【これまで応募したことがない方】理由としてあてはまるものを選んでください。(MA)

	全体	北海道	東北	関東	甲信越	東海	北陸	関西	中国	四国	九州
回答数	44	1	3	13	3	6	-	13	1	-	4
インターンシップ・仕事体験の存在を知らなかった	30.3%	-	32.2%	34.3%	-	-	-	46.1%	-	-	37.0%
他のことで忙しく、時間が取れなかった	48.6%	100.0%	33.9%	65.8%	74.0%	77.1%	-	13.8%	100.0%	-	42.3%
応募したかったが、企業が見つけられなかったため応募しなかった	20.7%	-	33.9%	28.1%	-	11.1%	-	26.4%	-	-	-
応募したかったが、締め切りを逃してしまった	7.6%	-	-	9.6%	26.0%	11.7%	-	4.7%	-	-	-
応募したかったが、選考対策が間に合わなかったため応募しなかった	9.0%	-	-	-	-	43.4%	-	9.4%	-	-	-
応募したかったが、行けるかわからないので応募しなかった	15.0%	-	33.9%	33.2%	-	11.7%	-	-	-	-	20.6%
行かないと決めていた	6.1%	-	-	19.5%	-	-	-	-	-	-	-
その他	9.2%	-	-	4.8%	-	11.7%	-	18.4%	-	-	-

(6) これまでにインターンシップ・仕事体験の選考(書類選考や面接)を受けたことがありますか。(SA)

	全体	北海道	東北	関東	甲信越	東海	北陸	関西	中国	四国	九州
回答数	1,043	37	45	354	31	139	29	259	49	17	83
受けたことはない	33.9%	41.2%	36.1%	28.3%	39.8%	35.0%	46.0%	34.0%	47.7%	34.9%	34.7%
受けたことがあり、すべて通過した	10.0%	11.0%	21.4%	7.6%	9.7%	9.1%	7.6%	8.3%	18.7%	17.2%	15.6%
受けたことがあり、1回以上は選考に落ちたことがある	56.1%	47.9%	42.5%	64.1%	50.5%	55.9%	46.4%	57.7%	33.6%	47.9%	49.7%

(7) 【落選したことがある方】書類選考や面接で落ちてしまった企業への志望度について、一番近いものを選択してください。(SA)

	全体	北海道	東北	関東	甲信越	東海	北陸	関西	中国	四国	九州
回答数	542	19	20	204	13	69	15	139	16	7	40
(落選したが)志望度が上がった	6.3%	-	10.3%	4.5%	9.7%	9.6%	-	7.5%	5.2%	12.0%	6.2%
(落選したが)やや志望度が上がった	8.0%	16.2%	17.8%	9.7%	11.4%	2.8%	-	6.2%	10.1%	-	10.0%
変わらない	50.2%	30.3%	53.0%	52.2%	48.5%	40.3%	64.4%	50.6%	48.0%	75.9%	55.8%
(落選したので)やや志望度が下がった	29.8%	42.4%	15.3%	26.7%	20.8%	38.6%	35.6%	30.7%	36.7%	12.0%	28.1%
(落選したので)志望度が下がった	5.7%	11.1%	3.6%	6.9%	9.7%	8.6%	-	5.0%	-	-	-

(8) これまでに何社のインターンシップに参加しましたか。(SA)

	全体	北海道	東北	関東	甲信越	東海	北陸	関西	中国	四国	九州
回答数	1,043	37	45	354	31	139	29	259	49	17	83
1社	12.8%	16.4%	20.6%	13.8%	18.1%	9.9%	16.8%	8.9%	12.4%	17.5%	17.2%
2社	13.1%	21.5%	7.6%	11.2%	23.9%	10.4%	28.2%	14.7%	6.7%	13.6%	14.3%
3社	10.7%	11.5%	11.9%	7.7%	18.0%	10.9%	20.1%	10.6%	12.0%	8.1%	15.5%
4社	11.3%	16.9%	11.9%	10.5%	7.4%	10.1%	8.2%	13.1%	7.7%	17.5%	10.9%
5社	9.2%	1.9%	4.8%	9.8%	9.8%	11.0%	6.0%	9.3%	8.2%	12.9%	10.0%
6社	5.9%	-	10.3%	6.5%	4.2%	5.9%	-	5.0%	12.4%	-	6.4%
7社	4.4%	10.1%	3.2%	4.9%	7.2%	5.1%	-	4.7%	2.5%	-	1.7%
8社	3.5%	2.0%	-	3.6%	-	2.3%	4.3%	4.8%	1.4%	-	6.5%
9社	2.6%	2.0%	4.4%	2.4%	-	4.1%	-	2.5%	4.2%	-	2.3%
10社	4.4%	3.4%	2.8%	4.3%	-	6.7%	-	4.2%	8.2%	12.9%	1.6%
11社	0.8%	-	-	1.7%	-	1.9%	-	-	-	-	-
12社	1.4%	-	-	1.8%	-	2.8%	-	1.3%	-	8.1%	-
13社	0.8%	-	-	1.6%	-	0.5%	-	0.4%	1.4%	-	-
14社	0.7%	-	-	1.2%	-	0.5%	-	0.8%	-	-	-
15社	1.4%	5.9%	1.6%	1.8%	2.5%	0.9%	-	0.8%	1.4%	-	0.8%
16社	0.1%	-	-	-	-	-	-	0.3%	-	-	-
17社	0.5%	3.4%	-	0.2%	-	1.4%	-	0.5%	-	-	-
18社	0.1%	-	-	0.4%	-	-	-	-	-	-	-
19社	0.1%	-	-	0.2%	-	-	-	-	-	-	-
20社以上	1.8%	-	1.6%	2.8%	-	1.8%	-	2.0%	-	-	-
これまで参加したことがない(0社)	14.4%	5.3%	19.4%	13.5%	9.0%	13.7%	16.3%	16.1%	21.4%	9.3%	12.8%
参加経験者の割合	85.6%	94.7%	80.6%	86.5%	91.0%	86.3%	83.7%	83.9%	78.6%	90.7%	87.2%
平均参加社数 ※0社除く	5.1	4.8	4.5	5.6	3.4	5.4	3.0	5.2	4.9	4.4	4.0

(9) インターンシップ・仕事体験に初めて参加をしたのはいつですか。(SA)

	全体	北海道	東北	関東	甲信越	東海	北陸	関西	中国	四国	九州
回答数	889	35	37	302	28	119	25	218	40	15	70
今年3月以前	7.7%	10.6%	14.2%	8.9%	2.7%	5.4%	9.7%	6.0%	8.6%	-	10.1%
今年4月	2.0%	2.0%	-	3.4%	5.3%	1.6%	-	1.5%	1.7%	-	-
今年5月	4.7%	4.2%	7.9%	2.4%	-	8.6%	-	7.5%	-	-	3.8%
今年6月	15.3%	20.9%	11.5%	17.3%	27.1%	13.4%	19.3%	14.1%	12.1%	5.3%	11.9%
今年7月	21.9%	18.5%	9.5%	26.8%	16.0%	26.6%	8.0%	23.8%	16.2%	10.5%	8.3%
今年8月	35.1%	20.5%	34.9%	29.2%	36.3%	38.6%	48.6%	33.5%	42.0%	64.9%	49.8%
今年9月	11.7%	23.4%	22.0%	9.5%	9.9%	5.2%	14.4%	11.6%	19.3%	19.3%	16.1%
今年10月	1.5%	-	-	2.6%	2.7%	0.5%	-	2.0%	-	-	-

(10) これまでに参加したインターンシップ・仕事体験は、どのような募集形態でしたか。(MA)

	全体	北海道	東北	関東	甲信越	東海	北陸	関西	中国	四国	九州
回答数	929	35	40	316	28	123	28	229	42	15	73
申し込み者全員が参加できるもの	52.3%	42.6%	43.1%	52.3%	61.6%	57.1%	50.8%	54.8%	65.7%	29.5%	40.3%
先着順で参加できるもの	58.3%	53.9%	57.1%	62.8%	38.4%	68.6%	48.8%	52.7%	57.9%	57.0%	53.8%
抽選で参加者が決まるもの	34.8%	30.6%	26.1%	41.5%	13.5%	40.9%	27.7%	30.9%	26.8%	44.9%	28.6%
選考(エントリーシートや面接)通過者が参加できるもの	53.8%	57.1%	49.5%	55.6%	43.7%	55.8%	36.7%	56.2%	45.7%	61.2%	49.2%
学校応募	8.4%	2.1%	6.7%	9.6%	2.7%	6.5%	3.9%	6.7%	10.2%	19.0%	16.7%
その他	1.1%	2.1%	-	1.1%	-	0.9%	-	2.0%	-	-	-

(11) これまでに応募したインターンシップ・仕事体験を知ったきっかけとして当てはまるものをすべて選んでください。(MA)

	全体	北海道	東北	関東	甲信越	東海	北陸	関西	中国	四国	九州
回答数	976	35	41	335	30	130	29	239	45	15	77
就職情報サイトやアプリなどから案内があって	82.4%	79.6%	69.6%	85.9%	71.0%	82.4%	66.4%	81.5%	91.1%	79.7%	84.3%
学校のガイダンスなどで案内があって	20.4%	23.0%	19.4%	13.8%	30.4%	28.5%	42.8%	19.9%	24.7%	28.0%	17.7%
学内のインターンシップイベント(合同説明会)に参加して※WEB含む	14.8%	8.3%	9.9%	14.7%	25.4%	15.2%	15.7%	15.3%	11.3%	23.0%	14.7%
学外のインターンシップイベント(合同説明会)に参加して※WEB含む	33.1%	33.7%	34.4%	33.8%	37.8%	40.5%	29.8%	31.3%	24.7%	37.2%	26.0%
郵便で告知物を受け取って	3.0%	4.2%	1.8%	2.7%	5.0%	4.8%	-	3.2%	2.8%	-	1.7%
インターンシップの告知を交通広告やテレビで見て	2.8%	5.5%	5.2%	2.5%	11.7%	2.0%	3.8%	3.0%	-	-	0.8%
SNSで見て	8.8%	2.1%	10.0%	12.2%	7.6%	6.3%	5.9%	6.9%	4.4%	-	13.5%
大学の職員・教授に勧められて	4.0%	2.1%	7.7%	3.8%	8.6%	2.4%	3.8%	3.0%	5.6%	15.0%	5.0%
先輩に勧められて	5.3%	9.2%	3.4%	4.4%	8.6%	4.6%	-	5.8%	7.3%	23.0%	5.4%
友人に勧められて	6.5%	8.2%	11.1%	6.3%	4.3%	6.0%	3.8%	6.3%	6.0%	9.0%	7.6%
両親・保護者・きょうだいに勧められて	2.2%	-	-	1.7%	4.3%	3.0%	2.2%	3.2%	-	-	2.6%

(12) これまでにインターンシップ・仕事体験に参加した時期、および今後参加する(したい)時期をすべて選んでください。(MA)

Table with 12 columns (Overall, Hokkaido, Tohoku, Kanto, Chubu, Tokai, Tohoku, Kansai, China, Shikoku, Kyushu) and 15 rows of time periods from 'this year March' to 'next year March'. Includes '回答数' row.

(13) これまでに参加したことのあるインターンシップ・仕事体験実施企業の業種をすべて選んでください。(MA)

Large table with 12 columns (Overall, Hokkaido, Tohoku, Kanto, Chubu, Tokai, Tohoku, Kansai, China, Shikoku, Kyushu) and 132 rows of industry categories such as '建設・設備工事', '住宅・インテリア', '食品・農林・水産', etc. Includes '回答数' row.

(14) これまでに参加したことのあるインターンシップ・仕事体験実施企業の従業員数をすべて選んでください。(MA)

Table with 12 columns (Overall, Hokkaido, Tohoku, Kanto, Chubu, Tokai, Tohoku, Kansai, China, Shikoku, Kyushu) and 8 rows of employee count ranges from '~49人' to '5,000人以上'. Includes '回答数' row.

(15) これまでに参加したことのあるインターンシップ・仕事体験の参加期間を選んでください。(MA)

	全体	北海道	東北	関東	甲信越	東海	北陸	関西	中国	四国	九州
回答数	916	35	40	310	28	122	28	225	41	15	72
半日	61.3%	66.0%	53.8%	68.3%	42.6%	75.3%	29.6%	59.4%	57.8%	37.5%	42.6%
1日	67.8%	49.8%	66.0%	67.7%	64.4%	76.3%	68.5%	67.3%	84.5%	70.7%	55.3%
2～4日	40.4%	38.7%	34.1%	46.4%	35.0%	39.1%	35.6%	37.3%	41.7%	38.5%	35.7%
5日～1週間程度	29.6%	32.1%	29.2%	28.1%	20.7%	19.5%	48.2%	30.1%	34.7%	33.0%	43.2%
2週間程度	6.5%	7.6%	3.1%	6.0%	7.2%	5.2%	3.9%	6.3%	3.1%	19.0%	13.1%
1ヶ月程度	1.2%	2.1%	-	0.7%	-	2.5%	-	1.7%	1.8%	-	-
1ヶ月以上	2.4%	-	1.8%	2.7%	-	0.5%	-	3.8%	5.3%	-	1.8%

(16) これまでに参加したインターンシップ・仕事体験の開催形式を選んでください。(SA)

	全体	北海道	東北	関東	甲信越	東海	北陸	関西	中国	四国	九州
回答数	887	35	37	302	28	119	25	216	40	15	70
WEBのみ(対面なし)	12.7%	21.7%	14.8%	14.8%	7.3%	11.0%	7.0%	13.6%	10.0%	-	7.5%
どちらかというどWEBが多かった(対面のほうが少ない)	27.9%	28.6%	21.6%	29.9%	18.9%	31.0%	14.2%	29.6%	25.9%	28.5%	21.4%
WEBと対面が半々	20.3%	15.1%	20.2%	22.2%	38.1%	21.4%	11.7%	18.3%	21.6%	-	18.5%
どちらかというど対面が多かった(WEBのほうが少ない)	18.1%	17.3%	11.9%	18.2%	13.2%	17.5%	28.1%	19.3%	11.8%	37.2%	15.9%
対面のみ(WEBなし)	21.0%	17.2%	31.5%	14.9%	22.5%	19.0%	38.9%	19.2%	30.7%	34.3%	36.7%

(17) これまでに参加したことのあるインターンシップ・仕事体験のプログラム内容をすべて選んでください。(MA)

選択肢に不備があり、データを用意できませんでした。

(18) 前問で回答した中で「最も印象に残ったプログラム内容」を選んでください。(SA)

	全体	北海道	東北	関東	甲信越	東海	北陸	関西	中国	四国	九州
回答数	886	35	37	303	28	119	25	214	40	15	70
現場を社員の説明で見学する「職場見学」	13.4%	18.1%	23.2%	6.8%	27.9%	9.9%	24.6%	13.2%	34.9%	27.0%	17.2%
現場の社員に交じって業務を体験する「実際の現場での仕事体験」	16.2%	11.3%	18.2%	13.5%	32.3%	9.7%	19.5%	18.0%	25.7%	20.3%	21.5%
業務を疑似的に体験する「ロールプレイング」	14.8%	18.7%	13.3%	14.4%	5.3%	19.7%	16.7%	13.8%	7.3%	19.3%	16.0%
実際の業務と同等の課題やタスクに取り組む「シミュレーション」	11.1%	19.9%	2.0%	12.1%	2.6%	7.5%	13.6%	12.6%	6.7%	14.3%	13.3%
架空の課題や問題解決に挑む「グループディスカッション・グループワーク」	30.8%	17.9%	26.6%	37.5%	13.4%	36.4%	8.0%	33.2%	18.1%	10.3%	20.2%
企業や業界について知識を深める「座学講座」	4.6%	-	-	4.5%	10.6%	9.8%	9.7%	3.4%	-	-	3.5%
働いている社員と話せる「社員インタビュー」	7.1%	12.1%	11.3%	9.2%	8.0%	6.5%	5.3%	4.3%	7.3%	9.0%	3.8%
若手社員に限定して話せる「若手社員インタビュー」	1.5%	2.0%	5.3%	1.8%	-	0.6%	2.7%	0.6%	-	-	3.6%
社会人の基本や将来に役立つ内容のセミナーがメインの「ビジネススキル研修」	0.4%	-	-	0.2%	-	-	-	0.9%	-	-	0.9%

(19) これまでインターンシップ・仕事体験に参加して、自分自身に変化があったと感じられる点をすべて選んでください。(MA)

	全体	北海道	東北	関東	甲信越	東海	北陸	関西	中国	四国	九州
回答数	918	35	39	314	28	123	28	224	41	15	71
自分に合う仕事・合わない仕事など、職業適性が分かった	64.0%	55.3%	64.5%	62.6%	67.5%	64.6%	67.7%	63.2%	65.5%	72.0%	69.5%
社会人に必要な基礎能力が向上した	25.7%	16.3%	15.4%	24.0%	43.5%	29.7%	21.9%	24.9%	26.2%	10.3%	35.9%
「仕事・働くこと」に対する意欲が高まった	42.9%	35.1%	33.4%	45.3%	46.3%	49.2%	37.9%	35.3%	46.4%	72.0%	48.8%
大学等で学習していた内容がより深まった	11.4%	12.6%	16.2%	14.2%	4.6%	4.1%	18.6%	9.6%	9.8%	5.0%	17.3%
大学等での学習意欲が高まった	10.0%	5.6%	6.7%	11.6%	15.7%	7.1%	7.9%	8.7%	17.7%	9.0%	11.0%
興味のある業界・企業・仕事内容の絞り込みができた	37.6%	45.9%	29.9%	41.3%	29.2%	41.9%	26.5%	31.9%	31.9%	29.5%	44.4%
興味のある業界・企業・仕事内容の幅が広がった	30.4%	27.5%	26.1%	40.0%	21.5%	26.2%	20.9%	22.7%	13.8%	42.5%	40.5%
周りの社会人にアドバイスを求めていると思った	12.3%	7.5%	10.5%	10.9%	8.1%	16.8%	4.6%	13.2%	7.1%	28.2%	14.4%
大学のキャリアセンターなど周りの施設・機会を活用しようと思った	14.9%	11.7%	17.2%	15.3%	13.5%	21.2%	6.8%	11.3%	20.4%	41.2%	10.5%
社会人として早く働き始めたいと思った	7.6%	12.2%	1.8%	9.4%	5.3%	9.1%	7.9%	4.3%	6.6%	9.0%	10.0%
自分の良い点・改善点を理解できるようになった	21.6%	23.9%	19.6%	23.1%	20.6%	25.7%	9.1%	18.3%	24.0%	33.2%	21.5%
自分の能力・実力を客観的に把握できた	25.9%	34.2%	17.2%	27.6%	20.7%	32.4%	4.5%	22.3%	20.0%	39.8%	30.3%
インターンシップ経験後、学習時間が増えた	5.5%	2.1%	1.8%	5.8%	5.4%	9.1%	-	5.1%	6.6%	-	4.9%
インターンシップ経験後、主体的に学ぶようになった	11.3%	6.1%	14.0%	10.2%	10.8%	13.1%	-	12.1%	3.1%	19.3%	18.8%
インターンシップ経験を通して、以前よりも「前に踏み出す力」が向上した	17.6%	8.2%	17.3%	19.3%	8.0%	17.2%	4.5%	17.7%	16.8%	43.5%	19.6%
インターンシップ経験を通して、以前よりも「考え抜く力」が向上した	14.2%	17.7%	19.9%	12.2%	10.5%	13.8%	10.1%	13.4%	11.4%	10.3%	26.6%
インターンシップ経験を通して、以前よりも「チームで働く力」が向上した	18.8%	14.2%	18.6%	22.5%	7.8%	19.4%	4.5%	16.2%	13.8%	9.0%	26.9%
インターンシップ参加企業に対する志望度が上がった	31.7%	22.6%	33.5%	32.2%	21.2%	40.0%	19.2%	27.7%	42.2%	55.2%	30.2%
今後、この企業の採用選考に参加したいと思った	35.4%	38.4%	39.8%	36.8%	26.5%	47.0%	20.8%	29.1%	42.2%	51.5%	28.4%
今後、就職活動に積極的に取り組んでいきたいと思った	28.7%	20.5%	33.1%	28.8%	28.4%	31.4%	24.8%	24.4%	39.1%	56.2%	29.2%

(20) インターンシップ・仕事体験に参加する目的として当てはまるものをすべて選んでください。(MA)

	全体	北海道	東北	関東	甲信越	東海	北陸	関西	中国	四国	九州
回答数	1,002	36	43	340	30	132	29	249	47	16	80
どの業界を志望するか明確にするため	61.0%	49.8%	63.5%	61.0%	62.8%	60.3%	55.5%	61.2%	57.6%	53.7%	69.2%
どの職種を志望するか明確にするため	51.2%	32.9%	38.7%	55.6%	60.0%	53.4%	39.7%	46.3%	48.3%	54.6%	62.2%
特定の企業のことをよく知るため	55.0%	68.8%	66.8%	60.0%	57.9%	52.9%	37.0%	50.5%	52.8%	44.9%	49.8%
視野を広げるため	43.8%	15.4%	52.1%	46.4%	43.9%	41.5%	35.4%	43.3%	50.6%	36.6%	48.1%
自分の専攻が社会で役に立つか知るため	15.8%	8.9%	19.6%	15.5%	23.1%	18.8%	25.4%	14.5%	14.2%	8.5%	13.1%
志望企業や志望業界で働くことを経験するため	29.8%	33.0%	31.2%	34.5%	19.2%	31.6%	23.8%	24.4%	29.1%	31.6%	28.7%
自分の力を試すため	17.5%	11.5%	18.7%	21.3%	31.3%	14.6%	17.3%	16.9%	11.2%	13.3%	11.2%
自分が何をやりたいのかを見つけるため	37.7%	23.4%	30.1%	42.8%	19.7%	45.9%	18.6%	33.2%	36.7%	46.3%	40.2%
仕事に対する自分の適性を知るため	35.1%	33.4%	27.2%	43.6%	28.3%	40.1%	16.3%	25.7%	38.0%	59.6%	30.7%
就職活動に有利だと考えたため	42.7%	22.1%	42.0%	44.5%	35.0%	54.6%	30.4%	38.2%	49.3%	53.7%	39.7%
就職活動に対する意識・意欲を高めるため	26.7%	17.5%	32.5%	28.9%	32.1%	30.7%	22.2%	19.5%	25.8%	53.7%	29.8%
単位を取得するため(必修の授業だから、も含む)	2.5%	1.9%	1.7%	1.7%	-	2.2%	11.4%	1.3%	8.9%	13.3%	3.2%
人脈を広げるため	5.9%	-	8.4%	6.0%	6.7%	4.9%	5.9%	4.0%	11.3%	22.8%	7.8%
自己PRのために企業に話せるネタを作りたいから	11.3%	3.9%	23.7%	10.3%	16.6%	10.5%	7.6%	9.1%	7.4%	21.8%	19.6%
その他	0.4%	-	-	0.2%	-	0.5%	-	0.5%	-	-	0.9%

(21) 今後参加したいインターンシップ・仕事体験の内容をすべて選んでください。(MA)

	全体	北海道	東北	関東	甲信越	東海	北陸	関西	中国	四国	九州
回答数	1,002	35	43	341	29	133	28	248	47	17	81
現場を社員の説明で見学する「会社見学・工場見学・職場見学」	56.2%	44.8%	68.4%	49.3%	66.8%	55.3%	58.0%	58.8%	64.2%	71.6%	63.9%
現場の社員に交じって業務を体験する「実際の現場での仕事体験」	56.8%	46.8%	59.4%	54.6%	58.1%	51.4%	73.7%	59.3%	55.9%	56.9%	64.0%
業務を疑似的に体験する「ロールプレイング形式の仕事体験」	39.8%	41.1%	33.0%	43.4%	37.9%	40.1%	44.6%	34.7%	36.3%	44.2%	43.8%
実際の業務と同等の課題やタスクに取り組む「実際の仕事のシミュレーション体験」	36.4%	31.6%	34.6%	39.0%	15.8%	39.2%	38.8%	34.0%	38.4%	29.2%	37.5%
企画立案や課題解決に挑む「グループディスカッション・グループワーク」	39.5%	32.0%	38.7%	40.4%	47.3%	39.2%	20.4%	44.3%	37.2%	17.5%	34.6%
企業や業界について知識を深める「座学講座」	31.4%	22.9%	32.6%	34.0%	22.4%	39.1%	15.1%	24.0%	41.1%	34.9%	37.0%
働いている社員と話せる「社員インタビュー」	37.4%	41.3%	46.7%	41.5%	32.1%	36.6%	39.7%	31.9%	38.9%	44.2%	32.6%
若手社員に限定して話せる「若手社員インタビュー」	28.9%	20.4%	38.4%	33.4%	30.1%	29.7%	26.2%	21.9%	27.7%	39.5%	30.3%
社会人の基本や将来に役立つ「ビジネススキル研修」	19.4%	18.3%	14.6%	23.5%	18.0%	20.7%	12.9%	16.3%	15.1%	22.2%	18.5%
社員と同じように働ける有償インターンシップ	17.3%	8.2%	9.6%	17.9%	23.2%	16.8%	10.4%	17.0%	17.5%	22.0%	23.3%

(22) 今後参加したいインターンシップ・仕事体験開催企業の特徴をすべて選んでください。(MA)

	全体	北海道	東北	関東	甲信越	東海	北陸	関西	中国	四国	九州
回答数	1,043	37	45	354	31	139	29	259	49	17	83
興味のある業界・業種である	80.1%	64.4%	80.2%	77.4%	78.0%	82.6%	67.4%	83.5%	81.6%	86.2%	86.0%
興味のある職種(仕事内容)である	64.5%	62.6%	59.9%	67.0%	61.5%	66.6%	46.8%	61.8%	55.8%	78.2%	73.4%
これまで知らなかった業界・業種である	19.0%	16.3%	15.2%	24.3%	21.8%	18.9%	15.3%	17.4%	7.2%	14.1%	13.8%
これまで知らなかった職種(仕事内容)である	15.5%	11.0%	7.9%	17.8%	24.1%	16.5%	18.5%	13.6%	9.5%	18.9%	15.0%
知名度の高い企業である	32.7%	22.6%	31.1%	34.6%	37.4%	37.3%	23.4%	27.8%	28.2%	38.3%	41.2%
大手企業である	38.8%	22.7%	30.6%	45.0%	41.5%	38.0%	32.1%	34.4%	28.9%	46.4%	46.8%
中小企業である	16.9%	2.0%	8.0%	18.6%	23.4%	23.7%	2.2%	15.1%	18.1%	8.1%	19.4%
ベンチャー、スタートアップ企業である	6.4%	1.9%	4.4%	6.7%	16.9%	9.8%	-	6.0%	-	-	7.2%
今後伸びそうな業界・企業である	20.7%	11.0%	23.0%	23.0%	9.1%	27.2%	6.0%	20.0%	8.4%	25.4%	21.3%
地元の企業	19.0%	15.5%	43.1%	7.2%	31.4%	33.0%	18.6%	17.9%	34.0%	38.5%	18.4%
地元外の企業	6.5%	5.9%	4.8%	5.5%	4.9%	8.4%	8.2%	4.5%	5.3%	9.1%	14.5%
当てはまるものはない	2.4%	5.3%	2.8%	2.2%	4.2%	1.9%	6.5%	1.3%	4.2%	9.3%	1.4%

(23) 今後参加したいインターンシップ・仕事体験プログラムの特徴をすべて選んでください。(SA)

選択肢に不備があり、データを用意できませんでした。



(24) インターンシップ・仕事体験に参加するにあたって、困っていることはありますか。(MA)

	全体	北海道	東北	関東	甲信越	東海	北陸	関西	中国	四国	九州
回答数	1,039	36	45	353	31	139	28	258	49	17	83
参加する時間の余裕がない	49.0%	55.7%	46.6%	52.0%	57.6%	43.0%	69.7%	44.0%	57.6%	59.1%	45.8%
プログラムのレベルに自分がついていけないか不安	30.2%	29.8%	26.7%	29.9%	30.9%	26.4%	26.1%	30.1%	36.9%	43.1%	34.9%
志望する業界・企業がインターンシップを開催していない	18.0%	7.3%	20.7%	20.0%	27.6%	15.9%	21.4%	18.6%	17.4%	12.9%	11.1%
参加したいプログラムが多すぎて選べない	10.2%	5.4%	6.0%	13.1%	21.0%	11.0%	6.4%	7.9%	8.8%	9.1%	7.4%
自分に合うプログラムがどれなのかが分からない	24.7%	24.1%	24.4%	25.0%	30.8%	22.3%	30.2%	22.2%	34.4%	31.3%	24.7%
応募しても選考で落ちてしまう	32.2%	15.6%	29.5%	38.2%	20.4%	28.3%	19.9%	38.1%	18.2%	17.5%	23.4%
インターンシップ・仕事体験に関する情報が手に入らない	6.4%	-	4.7%	8.1%	10.8%	7.7%	2.3%	5.1%	5.3%	9.3%	5.5%
情報が多すぎて何を信じればいいのか分からない	20.7%	21.2%	16.3%	22.3%	14.0%	20.7%	21.4%	19.2%	21.6%	17.5%	23.6%
WEBで参加できる環境がない	3.3%	9.9%	4.7%	3.4%	4.2%	5.2%	4.1%	1.8%	-	4.5%	2.3%
参加意欲がわからない	6.4%	7.9%	3.2%	6.4%	13.9%	11.8%	-	4.0%	4.3%	12.9%	4.9%
相談相手がいない	11.9%	10.9%	6.4%	13.0%	13.9%	10.3%	6.3%	11.7%	10.7%	12.7%	15.6%
ビジネスマナーに自信がない	20.0%	10.7%	31.8%	19.2%	28.5%	23.5%	4.8%	19.1%	23.4%	34.9%	15.6%
その他	2.6%	-	-	2.3%	4.2%	1.9%	8.1%	2.8%	6.4%	-	2.5%
困っていることは無い	5.5%	6.9%	8.3%	4.6%	2.3%	7.7%	-	5.8%	-	9.3%	7.6%

(25) 今後、【授業がある期間中(10~12月)】に参加したい(できる)インターンシップの期間について一番近いものを選んでください。(SA)

	全体	北海道	東北	関東	甲信越	東海	北陸	関西	中国	四国	九州
回答数	1,040	36	45	353	31	139	29	258	49	17	83
オープン・カンパニー型(業界・企業による説明会・イベント)	24.5%	34.4%	14.0%	20.1%	35.4%	32.2%	39.6%	21.1%	32.6%	22.2%	27.6%
キャリア教育型(大学等の授業(講義)や企業による教育プログラム)	2.9%	1.9%	11.8%	2.8%	2.3%	1.0%	3.8%	2.5%	1.4%	-	4.5%
期間が「半日・1日」の就業体験のあるプログラム	41.6%	34.3%	35.4%	44.5%	35.1%	41.6%	37.1%	43.3%	41.7%	38.5%	35.6%
期間が「2~4日程度」の就業体験のあるプログラム	18.1%	16.7%	20.3%	22.9%	11.6%	12.8%	9.8%	17.8%	13.4%	34.7%	14.0%
期間が「5日以上(1週間程度)」の就業体験のあるプログラム	6.8%	5.8%	2.8%	4.3%	11.4%	8.4%	-	9.8%	-	4.5%	12.3%
長期間(1ヶ月くらい)の就業体験のあるプログラム *プログラムの途中で構いません。	1.0%	-	-	1.8%	-	1.8%	3.8%	-	1.4%	-	-
学業などがあるため参加できない	5.0%	6.8%	15.8%	3.5%	4.2%	2.3%	5.9%	5.6%	9.5%	-	5.9%

(26) 「低学年のとき」に参加したことのあるキャリア形成活動のプログラムの種類をすべてお選びください。(MA)

	全体	北海道	東北	関東	甲信越	東海	北陸	関西	中国	四国	九州
回答数	1,043	37	45	354	31	139	29	259	49	17	83
オープン・カンパニー型(業界・企業による説明会・イベント)	20.1%	17.6%	19.4%	23.6%	16.4%	17.1%	27.8%	16.0%	21.5%	17.5%	23.4%
キャリア教育型(大学等の授業(講義)や企業による教育プログラム)	12.5%	11.1%	17.9%	15.4%	4.9%	12.3%	29.2%	8.8%	15.6%	9.6%	6.1%
期間が「半日・1日」の就業体験のあるプログラム	9.6%	3.4%	10.7%	10.9%	9.1%	10.7%	10.3%	8.4%	7.0%	4.8%	11.1%
期間が「2~4日程度」の就業体験のあるプログラム	4.3%	5.2%	2.8%	5.8%	9.7%	2.3%	12.4%	3.0%	5.7%	-	1.6%
期間が「5日以上(1週間程度)」の就業体験のあるプログラム	3.5%	3.4%	5.5%	4.0%	2.3%	0.5%	9.8%	3.1%	5.3%	-	4.9%
長期間(1ヶ月くらい)の就業体験のあるプログラム *プログラムの途中で構いません。	1.5%	2.0%	7.6%	1.0%	-	0.5%	-	2.2%	1.4%	-	1.4%
上記のようなプログラムには参加していない	64.2%	69.9%	61.1%	60.2%	65.0%	71.3%	48.5%	67.3%	55.4%	82.5%	65.0%

(27) 「大学3年生以降」に参加したことのあるキャリア形成活動のプログラムの種類をすべてお選びください。(MA)

	全体	北海道	東北	関東	甲信越	東海	北陸	関西	中国	四国	九州
回答数	1,043	37	45	354	31	139	29	259	49	17	83
オープン・カンパニー型(業界・企業による説明会・イベント)	70.7%	71.9%	76.3%	74.7%	54.6%	75.0%	69.7%	65.0%	65.5%	74.6%	70.1%
キャリア教育型(大学等の授業(講義)や企業による教育プログラム)	32.1%	29.9%	42.6%	34.0%	30.9%	36.6%	37.5%	28.4%	39.8%	25.6%	18.8%
期間が「半日・1日」の就業体験のあるプログラム	58.2%	42.0%	52.9%	60.2%	47.3%	69.0%	51.2%	59.0%	50.1%	46.7%	51.3%
期間が「2~4日程度」の就業体験のあるプログラム	30.6%	40.0%	19.2%	37.0%	21.0%	26.9%	20.1%	28.0%	25.6%	25.6%	33.2%
期間が「5日以上(1週間程度)」の就業体験のあるプログラム	20.9%	24.2%	20.7%	18.7%	13.9%	16.2%	39.3%	19.7%	23.8%	38.1%	31.5%
長期間(1ヶ月くらい)の就業体験のあるプログラム *プログラムの途中で構いません。	3.2%	2.0%	8.8%	2.4%	7.2%	3.6%	3.8%	2.9%	5.7%	-	2.4%
上記のようなプログラムには参加していない	11.1%	7.2%	14.5%	9.1%	22.7%	9.6%	5.9%	12.7%	18.6%	9.1%	10.0%

(28) あなたのこれまでのキャリア形成活動について100点満点で点数を付けてください。(SA)

	全体	北海道	東北	関東	甲信越	東海	北陸	関西	中国	四国	九州
回答数	1,043	37	45	354	31	139	29	259	49	17	83
0点~10点	4.4%	9.2%	2.8%	4.3%	-	5.1%	3.8%	3.7%	9.2%	-	4.7%
11点~20点	3.2%	2.0%	-	2.8%	6.5%	4.4%	6.0%	4.2%	-	-	1.4%
21点~30点	6.7%	6.7%	7.5%	6.0%	7.1%	7.0%	-	9.0%	4.3%	4.5%	4.7%
31点~40点	10.0%	3.8%	8.0%	8.9%	2.5%	13.4%	12.5%	9.8%	17.7%	9.6%	9.9%
41点~50点	14.5%	23.9%	7.5%	14.6%	12.1%	13.8%	33.8%	13.6%	5.6%	12.7%	16.6%
51点~60点	19.4%	20.2%	23.1%	21.4%	14.0%	16.3%	19.6%	20.2%	20.4%	4.5%	15.9%
61点~70点	19.6%	23.1%	28.1%	18.3%	34.2%	15.4%	2.1%	18.0%	26.5%	41.9%	25.0%
71点~80点	13.9%	5.8%	15.8%	16.7%	16.3%	16.0%	16.3%	12.0%	8.2%	4.8%	10.0%
81点~90点	3.2%	2.0%	2.8%	2.1%	-	2.3%	3.8%	3.8%	6.7%	12.7%	5.1%
91点~100点	2.1%	-	2.8%	1.2%	4.8%	3.1%	-	2.3%	-	4.5%	3.9%
キャリア形成活動を行っていない	3.1%	3.4%	1.6%	3.5%	2.5%	3.2%	2.1%	3.3%	1.4%	4.8%	2.9%

(29) その点数を付けた理由を教えてください。

※文理男女シート参照