

「2017年卒マイナビ学生就職モニター調査 3月の活動状況」

～ 学生の約8割がエントリーシート提出や適性検査・筆記試験を経験。
 エントリーは減少傾向になり、活動の進捗の早さが目立つ結果に ～

株式会社マイナビ（本社：東京都千代田区、代表取締役社長：中川信行）は、2017年卒業予定の学生を対象とした「2017年卒マイナビ学生就職モニター調査 3月の活動状況」の結果を発表しました。なお、2017年卒の学生を対象とした「マイナビ学生就職モニター調査」は今回が初の発表となります。概要は以下の通りです。

【TOPICS】

活動の進捗は早く、約8割がエントリーシート提出や適性検査・筆記試験を経験
 平均エントリー社数は減少。セミナー参加やエントリーシート提出社数は前年より早く多い傾向
 「志望度の高い企業のみ」にエントリーする学生が5年連続増加
 自分たちの就職活動が、先輩より「厳しくなる」との見解は大きく減少
 1カ月間にかかった就活費用は37,294円。移動を伴う活動により前年比大幅増加

< 調査結果の概要 >

活動の進捗は早く、約8割がエントリーシートの提出や適性検査・筆記試験を経験（図1）

広報活動開始から1カ月の学生の活動状況について、自己分析や業界・仕事・企業研究、企業へのエントリーは、前年と同程度の活動率だった。一方、個別企業セミナーへの参加（92.9%）、エントリーシートの提出（80.7%）、通過（53.5%）、適性検査や筆記試験（76.4%）を受けた学生の割合は大きく増加しており、選考スケジュール前倒しによる短期決戦の影響が表れている。特に、エントリーシートの提出をした割合は、早くも前年4月並み（前年4月時点：81.5%）となっている。また、1次面接を受けた割合（45.3%）は、前年同月比で増加しており、前年よりも選考活動に進んでいる学生が多いことが分かる。

エントリーは減少傾向。個別企業セミナーへの参加社数やエントリーシートの取り寄せ・提出社数は前年より増加（図2・図3・図4）

エントリー社数の単月平均は前年比4.4社減の30.6社で、2年連続で大きく減少した。一方、個別企業セミナーへの予約、参加社数の増加も特徴的で、学生が企業の早い採用活動に合わせ、活発に情報収集をしていることがうかがえる。さらにエントリーシートの取り寄せに関しては、前年の3月～8月累計（15.0社）の半数に迫る7.1社に上り、また提出についても前年同月（2.0社）の2倍以上である4.1社に上るなど、前年より早く多く活動していることが分かる。

エントリーする基準は、「少しでも興味が湧いた企業」が3年連続減少した一方で、「志望度の高い企業のみ」が5年連続で増加している。エントリー後の活動が活発化しているため、エントリー範囲を広げない傾向が見てとれる。エントリーは、企業情報を得るためという従来の目的に加え、選考申し込みの要素が強くなっているようだ。

自分たちの就職活動が、先輩より「厳しくなる」との見解は大きく減少（図5）

先輩と比較して、自分たちの就職活動が「（かなり+多少）楽になる」と回答したのは19.5%で、前年同月比で7.9pt増加した。一方、「（かなり+多少）厳しくなる」は、前年より18.2pt減少し、44.4%だった。「厳しくなる」と思う理由については「選考までの期間が短くなるから準備不足になる（79.6%）」、「16年卒の就職活動に続き、自分たちの就職活動でもスケジュールが変わり、前例がないから（54.8%）」が多かった。反対に、「楽になる」と思う理由については、「売り手市場（学生が有利）だと思っから（56.1%）」、「選考まで期間が短くなるから早く終われる（55.7%）」が多かった。「楽になる」および「厳しくなる」のいずれの回答でも、スケジュール変更が影響していることが分かる。

1カ月間にかかった就活費用は37,294円と、前年より大幅増加(図6)

3月の1カ月間にかかった就活費用については、前年比8,510円増の37,294円だった。うち交通費は20,511円(前年比5,334円増)で、個別企業へのセミナー参加など、移動を伴う活動が増加したことを表していると言える。地域別に見ると、「その他(関東・東海・関西以外)」エリアの学生がかかった交通費は29,294円で、関東(14,722円)の倍以上となっている。

【「2017年卒マイナビ学生就職モニター調査 3月の活動状況」概要】

調査方法 / WEB上のアンケートフォームより入力

調査期間 / 2016年3月28日(月) ~ 2016年4月1日(金)

調査対象 / 2017年に卒業予定の全国大学4年生及び大学院2年生

回答数1,467名

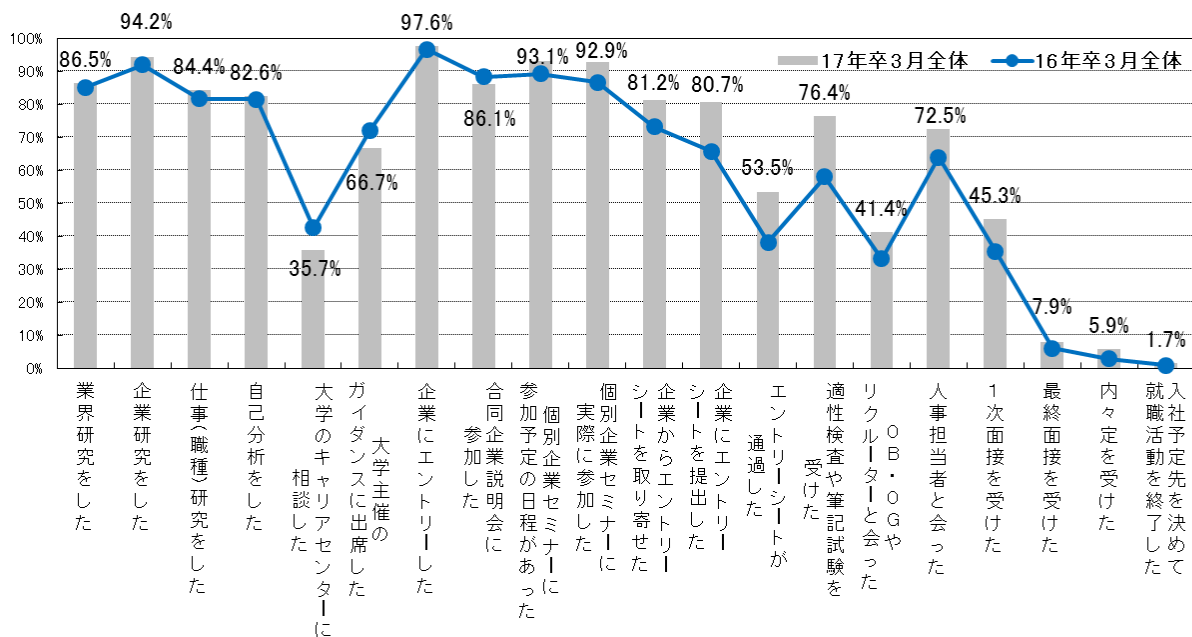
(文理男女別) 文系男子253名、理系男子427名、文系女子348名、理系女子439名

(地域別) 関東581名、東海153名、関西321名、その他412名

調査結果の詳細は採用サポネット (<http://saponet.mynavi.jp>) で公開しています

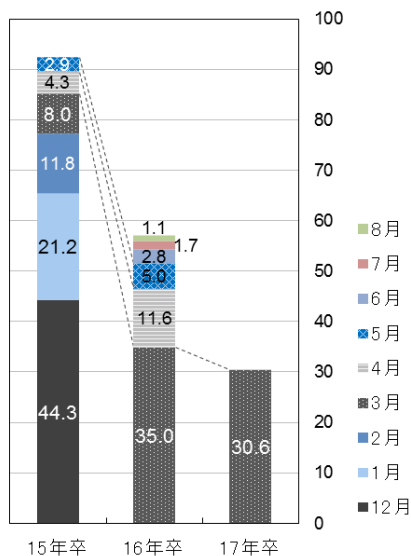
【参考グラフ】

【図1】3月の活動状況 <複数回答>



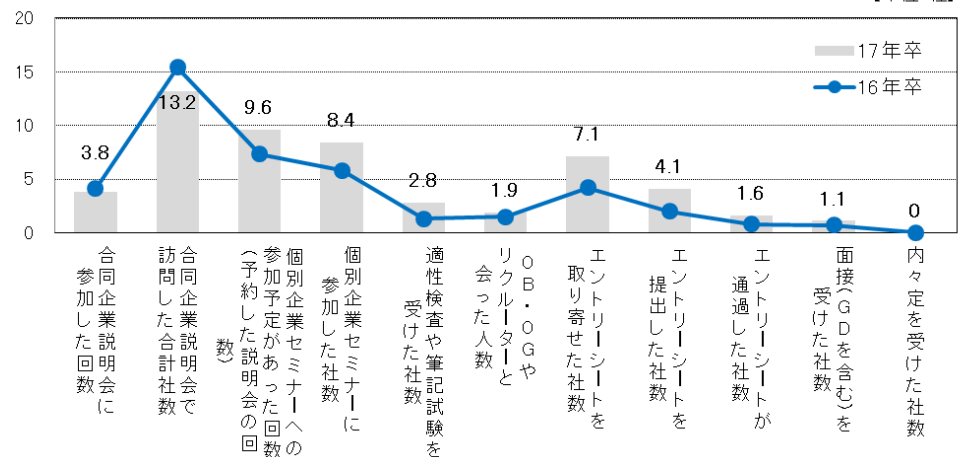
【図2】平均エントリー社数累計

[単位:社]

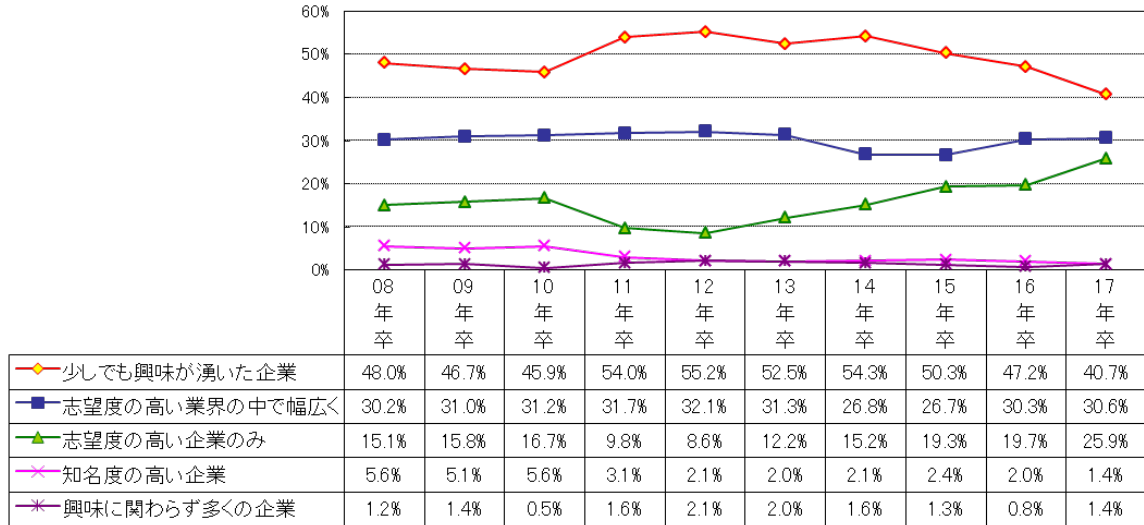


【図3】合同企業説明会、個別企業セミナーの参加社数、適性検査受験社数、エントリーシート提出社数 (平均) <複数回答>

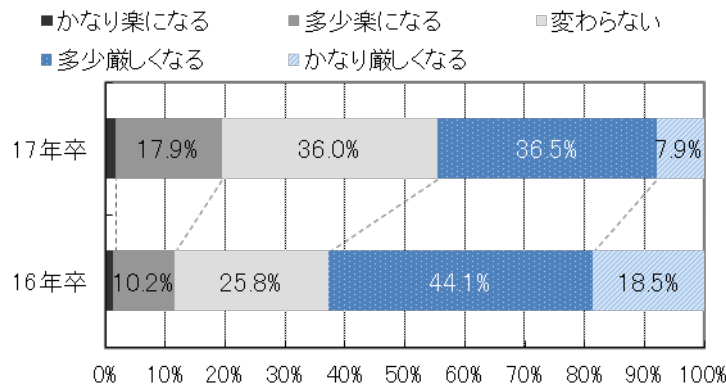
[単位:社]



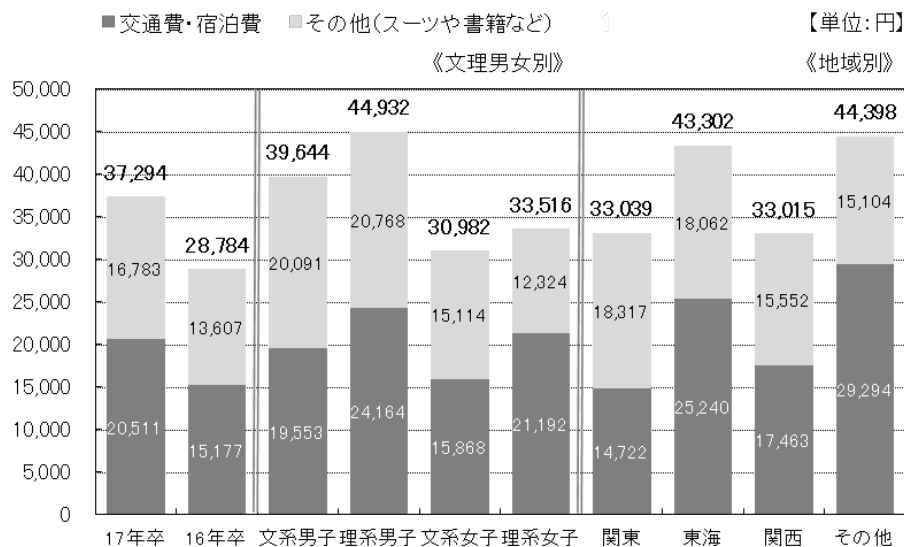
【図4】エントリーする基準



【図5】先輩と比較した自分達の就職活動に対する印象



【図6】3月の就活費用（平均）



【本件に関するお問い合わせ先】

株式会社マイナビ
 社長室 HR リサーチ部
 小林
 Tel : 03-6267-4571 Fax : 03-6267-4145
 Email : hrrc@mynavi.jp

【当社に関するお問い合わせ先】

株式会社マイナビ
 社長室 広報部
 西部(にしぶ)
 Tel : 03-6267-4155 Fax : 03-6267-4050
 Email : koho@mynavi.jp