

マイナビ、「2020年1月度 アルバイト・パート平均時給レポート」を発表

～全国平均時給は1,114円。関東は「クリエイティブ・編集」の給与増加率が前年より高い結果に～

株式会社マイナビ（本社：東京都千代田区、代表取締役社長：中川信行）は、アルバイト募集時の平均時給データ（2020年1月度）を初めて発表しました。本調査は、アルバイト・パート求人情報サイト『マイナビバイト』（<https://baito.mynavi.jp/>）に掲載された求人広告データを集計したものです。

【TOPICS】

<全国>

- ◆ 1月の全国平均時給は1,114円（前月比：+8円、前年同月比：+54円）【図1】
- ◆ 各都道府県別の平均時給と最低賃金差が最も大きい都道府県は「熊本県」で、最低賃金より231円高い1,021円であった。次いで「東京都（対最低賃金+229円）」「奈良県（対最低賃金+224円）」【図2】
- ◆ 職種別平均時給では、高時給のキャッシュレス決済に関連する求人数の増加により「営業」が前月比で最も伸び、1,394円（前月1,250円、+144円）となった【図3】

<関東>

- ◆ 平均時給は1,181円（前月比+2円、前年同月比+44円）と2019年9月から4ヶ月連続増加となった。前年同月比は「クリエイティブ・編集」の給与増加率が22.7%で、1,229円と最も高い結果に【図4】

【全国調査概要】

1月の全国平均時給は1,114円（前月1,106円、前年同月1,060円）だった。前月より8円（+0.7%）増え、前年同月比では+54円（+5.1%）となった。平均時給と最低賃金差が最も大きい都道府県は「熊本県」で、最低賃金より231円高い1,021円で、次いで「東京都（対最低賃金+229円）」「奈良県（対最低賃金+224円）」となった。

熊本県は2016年4月の熊本地震以降、企業の誘致数^{*}が一時減少したが、2018年度には過去最多となり、熊本県の平均時給を引き上げた一要因と考えられる。求人募集内容をみると、コールセンターやデータ入力を含む「オフィスワーク」や「ヘルパー・介護」に関わる人材需要が増加傾向にあった。

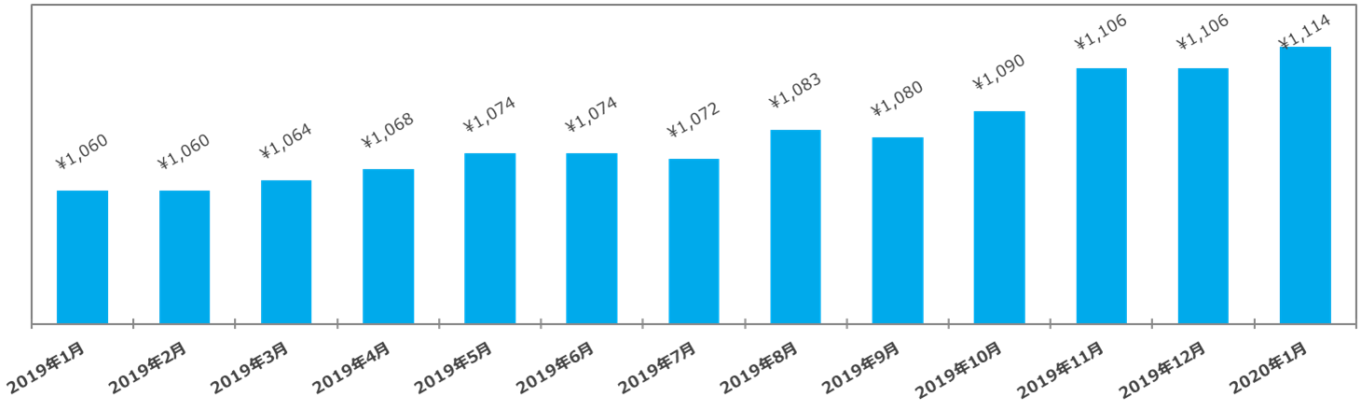
また、職種別の前月比では16職種（大分類）中、9職種増加した。そのなかでも「営業」が最も高く11.5%増え1,394円（前月1,250円、+144円）。一方、前月比が最も低下した業種は「レジャー・アミューズメント」で-1.7%の1,172円（前月1,192円、-20円）となった。前年同月比では16業種すべて増加もしくは現状維持となり、「クリエイティブ・編集」の前年同月比が最も高く28.3%増加で1,178円（前年同月918円、+260円）、次いで「営業」は13.5%増加の1,394円（前年同月1,228円、+166円）、「工場・倉庫・建築・土木」は12.1%増加の1,167円（前年同月1,041円、+126円）で、3業種が2桁増だった。

2月以降は、学生の卒業に向けた人員の入れ替えも多く、特に「飲食・フード」「販売・接客・サービス」領域において人材需要の高まりが予測される。

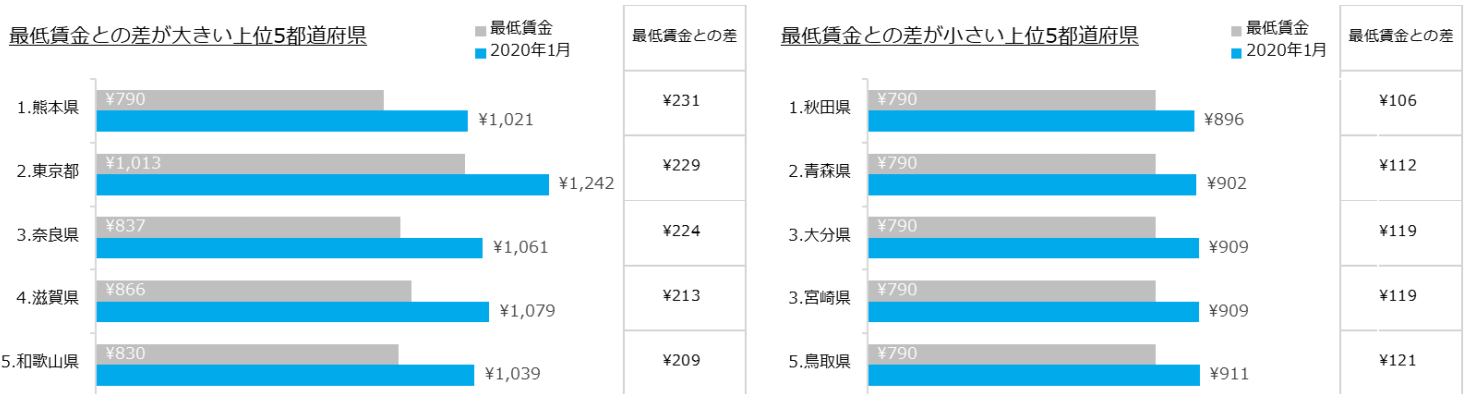
※ 地域が地場産業の復興を目的とし、企業を誘致すること

※ 出典：熊本県 商工観光労働部 企業立地課

【図1】 <全国> 平均時給推移



【図2】 都道府県別 平均時給と最低賃金差 (一部抜粋)



【図3】 <全国> 職種別平均時給

職種 (大分類)	全国	関東	関西	東海	北海道・東北	甲信越・北陸	中国・四国	九州・沖縄
飲食・フード	¥ 994	¥ 1,052	¥ 981	¥ 978	¥ 897	¥ 937	¥ 918	¥ 892
販売・接客・サービス	¥ 1,061	¥ 1,125	¥ 1,047	¥ 1,042	¥ 969	¥ 954	¥ 986	¥ 1,001
アパレル・ファッション関連	¥ 989	¥ 1,042	¥ 997	¥ 998	¥ 909	¥ 960	¥ 920	¥ 908
レジャー・アミューズメント	¥ 1,172	¥ 1,225	¥ 1,268	¥ 1,139	¥ 984	¥ 1,032	¥ 1,048	¥ 1,001
クリエイティブ・編集	¥ 1,178	¥ 1,229	¥ 1,145	¥ 1,085	¥ 910	-	¥ 883	¥ 961
エンジニア・サポート・保守	¥ 1,409	¥ 1,449	¥ 1,096	¥ 1,464	-	-	-	-
イベント・キャンペーン	¥ 1,399	¥ 1,533	¥ 1,262	¥ 1,133	¥ 1,330	¥ 976	¥ 1,009	¥ 1,109
教育	¥ 1,410	¥ 1,450	¥ 1,349	¥ 1,342	¥ 1,416	¥ 1,378	¥ 1,174	¥ 1,319
医療・介護・保育	¥ 1,365	¥ 1,388	¥ 1,359	¥ 1,346	¥ 1,270	¥ 1,253	¥ 1,361	¥ 1,324
オフィスワーク	¥ 1,220	¥ 1,279	¥ 1,188	¥ 1,042	¥ 1,181	¥ 1,093	¥ 1,024	¥ 1,167
営業	¥ 1,394	¥ 1,405	¥ 1,450	¥ 1,612	¥ 1,283	¥ 1,130	¥ 1,229	¥ 1,001
エステ・理美容	¥ 996	¥ 1,045	¥ 1,001	¥ 993	¥ 898	¥ 1,016	¥ 892	¥ 835
配送・引越・ドライバー	¥ 1,084	¥ 1,150	¥ 1,047	¥ 1,071	¥ 949	¥ 1,022	¥ 980	¥ 959
軽作業	¥ 1,089	¥ 1,130	¥ 1,071	¥ 1,058	¥ 917	¥ 999	¥ 949	¥ 938
工場・倉庫・建築・土木	¥ 1,167	¥ 1,241	¥ 1,153	¥ 1,237	¥ 1,013	¥ 1,037	¥ 991	¥ 1,046
警備・清掃・ビル管理	¥ 1,010	¥ 1,110	¥ 1,013	¥ 977	¥ 903	¥ 905	¥ 908	¥ 911
アルバイト・パート総計	¥ 1,114	¥ 1,181	¥ 1,110	¥ 1,070	¥ 993	¥ 982	¥ 1,000	¥ 1,004

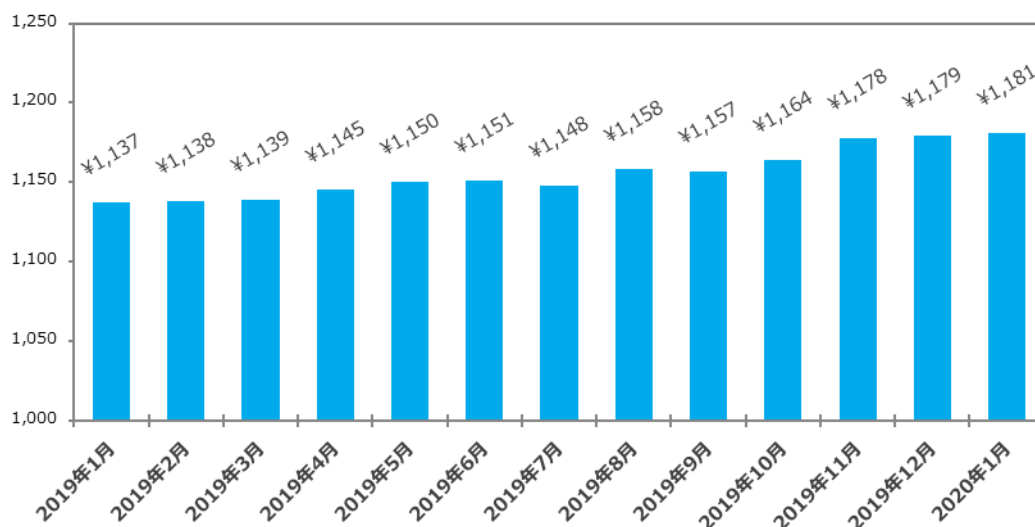
Press Release

【関東エリア概要】

関東の1月の平均時給は1,181円（前月1,179円、前年同月1,137円）。前月から2円増加（+0.2%）し、前年同月からは44円増加（+3.9%）と2019年9月から4ヶ月連続の増加となった。職種別平均時給の前月比では、特に増加率が高い職種は「営業」が9.9%増の1,405円、「イベント・キャンペーン」では7.7%増の1,533円となり、最も低かったのは1,225円（-3.6%）の「レジャー・アミューズメント」だった。

前年同月比でみると16職種（大分類）すべて増加基調である中、特に増加した職種は「クリエイティブ・編集」で22.7%増の1,229円、次いで「工場・倉庫・建築・土木」で11.3%増の1,241円と、この2業種が2桁増となった。

【図4】＜関東＞ 平均時給推移



『2020年1月度 アルバイト・パート平均時給レポート』

【調査期間】 2020年1月1日（水）～2020年1月31日（金）

【集計対象データ】 該当月に、弊社アルバイト情報サイト「マイナビバイト」に掲載された求人情報から、下記除外対象データを除き集計。

※除外対象：給与区分が時給以外、給与金額が3,001円以上、雇用形態がアルバイト・パート以外

【集計対象エリア】 全国47都道府県

関東：東京都、神奈川県、埼玉県、千葉県、栃木県、茨城県、群馬県

関西：大阪府、兵庫県、京都府、滋賀県、奈良県、和歌山県

東海：愛知県、静岡県、岐阜県、三重県

北海道・東北：北海道、宮城県、青森県、岩手県、秋田県、山形県、福島県

甲信越・北陸：新潟県、富山県、石川県、福井県、山梨県、長野県

中国・四国：広島県、岡山県、鳥取県、島根県、山口県、香川県、徳島県、愛媛県、高知県

九州・沖縄：福岡県、佐賀県、長崎県、熊本県、大分県、宮崎県、鹿児島県、沖縄県

※調査結果の詳細は会社HPのニュースリリース (<https://www.mynavi.jp/news/>) からご確認いただけます。

【本件に関するお問い合わせ先】

株式会社マイナビ

社長室 アルバイトリサーチチーム

Tel : 03-6267-4425 Fax : 03-6267-4145

Email : myArm@mynavi.jp

【当社に関するお問い合わせ先】

株式会社マイナビ

社長室 広報部

Tel : 03-6267-4155 Fax : 03-6267-4050

Email : koho@mynavi.jp