

【2020年1月度】アルバイト・パート平均時給レポート

Contents

全国概要

都道府県別平均時給（最低賃金差）

エリア別詳細（職種別平均時給、月別平均時給推移）

概要	P.2
都道府県	P.3
全国	P.4
関東	P.5
関西	P.6
東海	P.7
北海道・東北	P.8
甲信越・北陸	P.9
中国・四国	P.10
九州・沖縄	P.11

調査概要

【調査期間】

2020年1月1日～2020年1月31日

【集計対象データ】

該当月に、弊社アルバイト情報サイト「マイナビバイト」に掲載された求人情報から、下記除外対象データを除き集計。

除外対象：給与区分が時給以外、給与金額が3,001円以上、雇用形態がアルバイト・パート以外

【集計対象エリア】

全国47都道府県

関東：東京都、神奈川県、埼玉県、千葉県、栃木県、茨城県、群馬県

関西：大阪府、兵庫県、京都府、滋賀県、奈良県、和歌山県

東海：愛知県、静岡県、岐阜県、三重県

北海道・東北：北海道、宮城県、青森県、岩手県、秋田県、山形県、福島県

甲信越・北陸：新潟県、富山県、石川県、福井県、山梨県、長野県

中国・四国：広島県、岡山県、鳥取県、島根県、山口県、香川県、徳島県、愛媛県、高知県

九州・沖縄：福岡県、佐賀県、長崎県、熊本県、大分県、宮崎県、鹿児島県、沖縄県

※当調査はマイナビバイトにご掲載されている企業様の平均時給となります。

実際の市場感とは異なる場合がございますので、予めご了承ください。

平均時給調査〈全国概要〉

1月の全国平均時給は1,114円で、前年同月比54円増加

1月の全国平均時給は、1,114円（前月1,106円、前年同月1,060円）で前月から8円の増加、前年同月から54円増加しています。

エリア別では「関東エリア」が最も高く1,181円、次いで「関西エリア」が1,110円となりました。

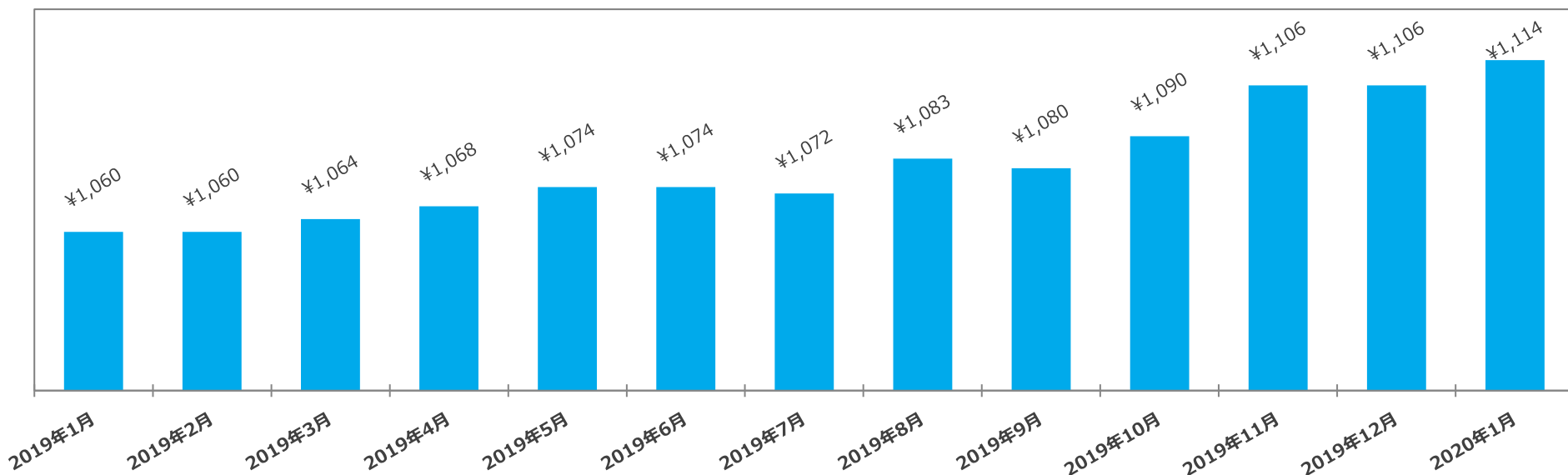
職種別では「教育」が1,410円と最も高く、次いで「エンジニア・サポート・保守」が1,409円、「イベント・キャンペーン」が1,399円となりました。

1.全国職種別平均時給

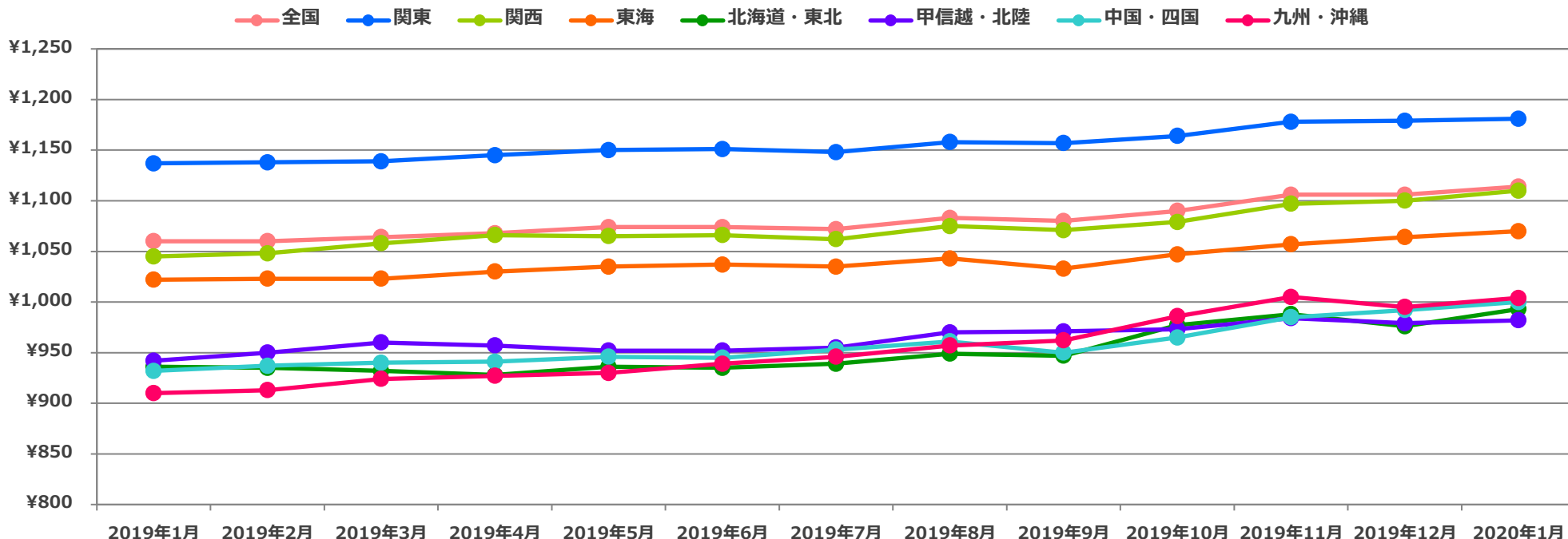
※サンプル数10未満は“-”と記載

職種（大分類）	全国	関東	関西	東海	北海道・東北	甲信越・北陸	中国・四国	九州・沖縄
飲食・フード	¥ 994	¥ 1,052	¥ 981	¥ 978	¥ 897	¥ 937	¥ 918	¥ 892
販売・接客・サービス	¥ 1,061	¥ 1,125	¥ 1,047	¥ 1,042	¥ 969	¥ 954	¥ 986	¥ 1,001
アパレル・ファッション関連	¥ 989	¥ 1,042	¥ 997	¥ 998	¥ 909	¥ 960	¥ 920	¥ 908
レジャー・アミューズメント	¥ 1,172	¥ 1,225	¥ 1,268	¥ 1,139	¥ 984	¥ 1,032	¥ 1,048	¥ 1,001
クリエイティブ・編集	¥ 1,178	¥ 1,229	¥ 1,145	¥ 1,085	¥ 910	-	¥ 883	¥ 961
エンジニア・サポート・保守	¥ 1,409	¥ 1,449	¥ 1,096	¥ 1,464	-	-	-	-
イベント・キャンペーン	¥ 1,399	¥ 1,533	¥ 1,262	¥ 1,133	¥ 1,330	¥ 976	¥ 1,009	¥ 1,109
教育	¥ 1,410	¥ 1,450	¥ 1,349	¥ 1,342	¥ 1,416	¥ 1,378	¥ 1,174	¥ 1,319
医療・介護・保育	¥ 1,365	¥ 1,388	¥ 1,359	¥ 1,346	¥ 1,270	¥ 1,253	¥ 1,361	¥ 1,324
オフィスワーク	¥ 1,220	¥ 1,279	¥ 1,188	¥ 1,042	¥ 1,181	¥ 1,093	¥ 1,024	¥ 1,167
営業	¥ 1,394	¥ 1,405	¥ 1,450	¥ 1,612	¥ 1,283	¥ 1,130	¥ 1,229	¥ 1,001
エステ・理美容	¥ 996	¥ 1,045	¥ 1,001	¥ 993	¥ 898	¥ 1,016	¥ 892	¥ 835
配送・引越・ドライバー	¥ 1,084	¥ 1,150	¥ 1,047	¥ 1,071	¥ 949	¥ 1,022	¥ 980	¥ 959
軽作業	¥ 1,089	¥ 1,130	¥ 1,071	¥ 1,058	¥ 917	¥ 999	¥ 949	¥ 938
工場・倉庫・建築・土木	¥ 1,167	¥ 1,241	¥ 1,153	¥ 1,237	¥ 1,013	¥ 1,037	¥ 991	¥ 1,046
警備・清掃・ビル管理	¥ 1,010	¥ 1,110	¥ 1,013	¥ 977	¥ 903	¥ 905	¥ 908	¥ 911
アルバイト・パート総計	¥ 1,114	¥ 1,181	¥ 1,110	¥ 1,070	¥ 993	¥ 982	¥ 1,000	¥ 1,004

2.〈全国〉平均時給推移



3.〈エリア別〉平均時給推移

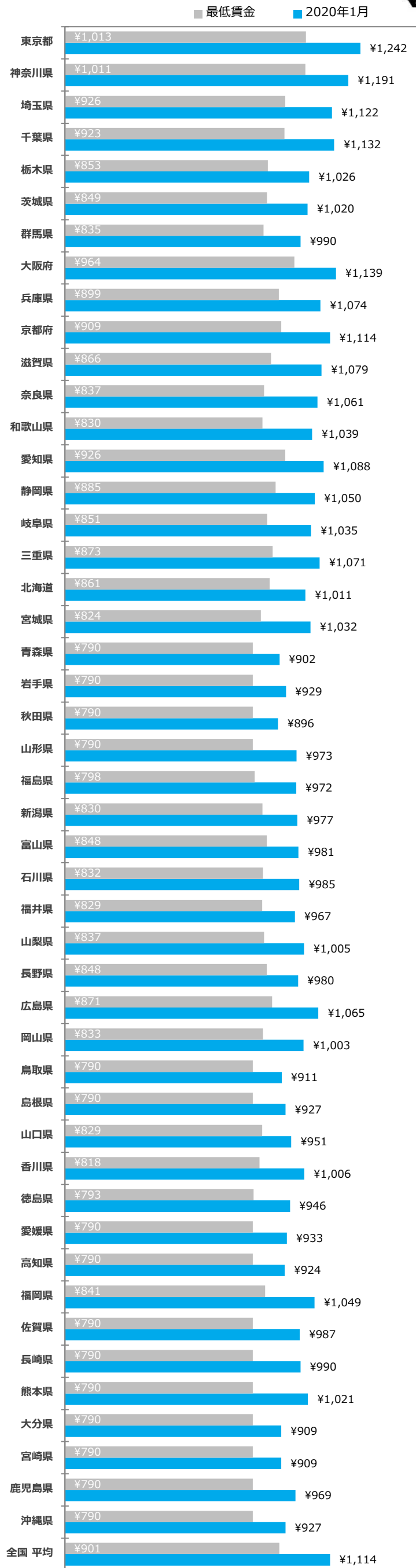


平均時給調査<都道府県>



1.<都道府県> 職種別平均時給

職種 (大分類)	職種 (小分類)	2020年1月	前年同月比	前月比	最低賃金差
関東	東京都	¥1,242	¥46	¥2	¥229
	神奈川県	¥1,191	¥57	¥12	¥180
	埼玉県	¥1,122	¥38	(¥2)	¥196
	千葉県	¥1,132	¥32	¥7	¥209
	栃木県	¥1,026	¥65	(¥5)	¥173
	茨城県	¥1,020	¥50	(¥5)	¥171
	群馬県	¥990	¥60	(¥5)	¥155
関東 平均		¥1,181	¥44	¥2	
関西	大阪府	¥1,139	¥66	¥13	¥175
	兵庫県	¥1,074	¥57	¥10	¥175
	京都府	¥1,114	¥78	¥1	¥205
	滋賀県	¥1,079	¥56	¥1	¥213
	奈良県	¥1,061	¥86	¥11	¥224
和歌山県	¥1,039	¥61	¥22	¥209	
関西 平均		¥1,110	¥65	¥10	
東海	愛知県	¥1,088	¥43	¥5	¥162
	静岡県	¥1,050	¥49	¥6	¥165
	岐阜県	¥1,035	¥43	¥14	¥184
	三重県	¥1,071	¥85	¥12	¥198
東海 平均		¥1,070	¥48	¥6	
北海道・東北	北海道	¥1,011	¥49	¥16	¥150
	宮城県	¥1,032	¥66	¥28	¥208
	青森県	¥902	¥46	¥8	¥112
	岩手県	¥929	¥59	¥10	¥139
	秋田県	¥896	¥37	¥5	¥106
	山形県	¥973	¥74	¥10	¥183
福島県	¥972	¥59	¥6	¥174	
北海道・東北 平均		¥993	¥57	¥17	
甲信越・北陸	新潟県	¥977	¥49	¥9	¥147
	富山県	¥981	¥22	¥0	¥133
	石川県	¥985	¥45	¥0	¥153
	福井県	¥967	¥34	(¥4)	¥138
	山梨県	¥1,005	¥58	(¥1)	¥168
長野県	¥980	¥34	¥4	¥132	
甲信越・北陸 平均		¥982	¥40	¥3	
中国・四国	広島県	¥1,065	¥101	¥11	¥194
	岡山県	¥1,003	¥62	¥0	¥170
	鳥取県	¥911	¥10	¥10	¥121
	島根県	¥927	¥5	¥17	¥137
	山口県	¥951	¥39	¥8	¥122
	香川県	¥1,006	¥94	¥8	¥188
	徳島県	¥946	(¥2)	(¥5)	¥153
	愛媛県	¥933	¥46	¥1	¥143
高知県	¥924	¥30	¥10	¥134	
中国・四国 平均		¥1,000	¥68	¥8	
九州・沖縄	福岡県	¥1,049	¥107	¥6	¥208
	佐賀県	¥987	¥101	¥13	¥197
	長崎県	¥990	¥111	¥8	¥200
	熊本県	¥1,021	¥128	¥21	¥231
	大分県	¥909	¥31	¥13	¥119
	宮崎県	¥909	¥37	¥14	¥119
	鹿児島県	¥969	¥86	¥7	¥179
沖縄県	¥927	¥40	¥3	¥137	
九州・沖縄 平均		¥1,004	¥94	¥9	
全国 平均		¥1,114	¥54	¥8	¥213



調査概要

【集計対象データ】

該月に、弊社アルバイト情報サイト「マイナビバイト」に掲載された求人情報から、下記除外対象データを除き集計。

除外対象：給与区分が時給以外、給与金額が3,001円以上、雇用形態がアルバイト・パート以外

【集計対象エリア】

全国47都道府県

関東：東京都、神奈川県、埼玉県、千葉県、栃木県、茨城県、群馬県

関西：大阪府、兵庫県、京都府、滋賀県、奈良県、和歌山県

東海：愛知県、静岡県、岐阜県、三重県

北海道・東北：北海道、宮城県、青森県、岩手県、秋田県、山形県、福島県

甲信越・北陸：新潟県、富山県、石川県、福井県、山梨県、長野県

中国・四国：広島県、岡山県、鳥取県、島根県、山口県、香川県、徳島県、愛媛県、高知県

九州・沖縄：福岡県、佐賀県、長崎県、熊本県、大分県、宮崎県、鹿児島県、沖縄県

平均時給調査<全国>



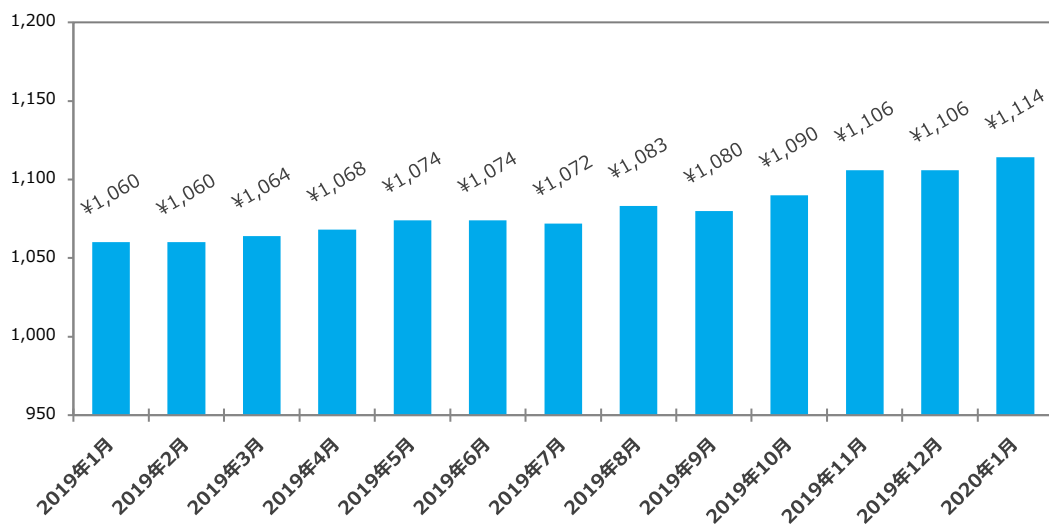
1.<全国>職種別平均時給

職種 (大分類)	職種 (小分類)	2020年1月	前年同月比	前月比	
販売・接客・サービス	カウンター業務	¥1,198	¥165	(¥34)	
	ガソリンスタンド・クルマ関連	¥1,008	¥47	¥13	
	コンビニ・スーパー	¥962	¥15	¥8	
	その他販売・接客・サービス	¥1,159	¥196	¥10	
	ドラッグストア・量販店	¥963	¥15	¥2	
	パン・スイーツ・食品販売	¥1,008	(¥17)	(¥1)	
	ホテル・ブライダル・トラベル	¥1,092	¥26	¥10	
	家電量販店	¥1,156	(¥110)	(¥36)	
	携帯販売	¥1,404	(¥2)	(¥72)	
	書店・CD・DVD・レンタル店	¥936	¥60	¥1	
	店長・マネージャー/候補	-	-	-	
	販売・接客・サービス 平均		¥1,061	¥44	(¥5)
	教育	その他教育	¥1,205	¥62	(¥21)
家庭教師		¥1,757	¥188	¥3	
試験監督・採点・アドバイザー		¥1,135	(¥47)	(¥77)	
塾講師		¥1,388	¥17	¥46	
教育 平均		¥1,410	¥45	¥30	
営業	その他営業	-	-	-	
	ルートセールス	¥1,180	(¥1)	¥45	
	営業	¥1,502	¥115	¥123	
	営業アシスタント	¥1,156	¥181	¥42	
営業 平均		¥1,394	¥166	¥144	
アパレル・ファッション関連	その他アパレル・ファッション	¥1,026	¥99	(¥26)	
	雑貨・コスメ販売	¥1,026	¥42	¥38	
	商品管理	¥985	¥50	(¥13)	
	販売	¥980	¥6	¥2	
	店長・マネージャー/候補	-	-	-	
アパレル・ファッション関連 平均		¥989	¥12	¥8	
エンジニア・サポート・保守	SE・プログラマー	¥1,319	¥16	(¥18)	
	その他エンジニア・サポート・保守	-	-	-	
	テクニカルサポート・保守・テスター	¥1,489	¥38	¥53	
エンジニア・サポート・保守 平均		¥1,409	¥79	¥32	
クリエイティブ・編集	DTP・CADオペレーター	¥1,106	¥0	(¥76)	
	WEB/グラフィックデザイン・POP制作	¥1,161	¥49	(¥13)	
	その他クリエイティブ・編集	¥1,122	¥74	(¥41)	
	映像/音楽制作・フォトグラファー	¥1,214	¥328	¥39	
	編集・制作・校正	¥1,144	(¥5)	(¥1)	
クリエイティブ・編集 平均		¥1,178	¥260	¥10	
イベント・キャンペーン	アンケート・調査・企画	¥1,247	(¥66)	¥180	
	イベント企画・運営	¥1,292	¥109	¥85	
	エキストラ・モデル	-	-	-	
	サンプリング・PR	¥1,535	¥80	¥35	
	その他イベント・キャンペーン	¥1,209	(¥78)	(¥6)	
イベント・キャンペーン 平均		¥1,399	¥24	¥45	
医療・介護・保育	その他医療・介護・保育	¥1,017	(¥41)	¥15	
	ヘルパー・介護	¥1,397	¥155	(¥4)	
	医療専門職	¥1,479	¥126	¥59	
	看護師・准看護師	¥1,616	¥97	¥0	
	保育士	¥1,144	¥18	¥14	
	薬剤師・登録販売者	¥1,281	(¥447)	(¥39)	
医療・介護・保育 平均		¥1,365	¥118	(¥6)	

職種 (大分類)	職種 (小分類)	2020年1月	前年同月比	前月比
飲食・フード	カフェ	¥1,015	¥29	(¥5)
	キッチン・調理補助	¥981	¥4	(¥8)
	その他飲食フード	¥936	(¥81)	(¥4)
	ファーストフード・デリ	¥989	¥25	¥3
	ファミリーレストラン	¥948	¥24	(¥2)
	ホール	¥1,023	¥37	(¥61)
	レストラン・専門料理店	¥993	¥21	¥4
	居酒屋・バー	¥1,046	¥26	(¥7)
	店長・マネージャー/候補	-	-	-
	飲食・フード 平均		¥994	¥21
レジャー・アミューズメント	インストラクター	¥1,039	¥31	(¥2)
	カラオケ・ネットカフェ・マンガ喫茶	¥991	¥18	(¥1)
	スポーツジム・スパ・レジャー施設	¥996	¥50	¥2
	その他レジャー・アミューズメント	¥1,028	¥82	(¥13)
	パチンコ・アミューズメント	¥1,303	¥57	(¥15)
	ワゴン販売・売り子	¥1,124	(¥59)	(¥27)
	映画館・遊園地・テーマパーク	¥1,009	¥62	(¥10)
レジャー・アミューズメント 平均		¥1,172	¥41	(¥20)
エステ・理美容	その他エステ・理美容	¥895	(¥134)	-
	ボディセラピスト・エステティシャン	¥1,005	¥31	¥1
	理容師・美容師・ネイル・メイク	¥995	¥3	(¥8)
エステ・理美容 平均		¥996	¥6	(¥7)
オフィスワーク	コールセンター	¥1,333	¥15	¥5
	その他オフィスワーク	¥1,280	(¥200)	(¥47)
	テレフォンアポインター・テレマ	¥1,341	¥37	¥4
	事務・データ入力・受付	¥1,183	¥62	(¥7)
オフィスワーク 平均		¥1,220	¥43	(¥6)
警備・清掃・ビル管理	その他警備・清掃・ビル管理	¥1,037	¥48	¥12
	警備・交通誘導	¥1,096	¥45	¥19
	清掃・ビル管理・メンテナンス	¥996	(¥4)	¥7
警備・清掃・ビル管理 平均		¥1,010	¥0	¥10
軽作業	その他軽作業	¥1,087	¥67	(¥19)
	梱包・検品・仕分・商品管理	¥1,088	¥60	¥6
	搬入・搬出・会場設営	¥1,154	(¥4)	¥10
軽作業 平均		¥1,089	¥58	¥5
工場・倉庫・建築・土木	その他工場・倉庫・建築・土木	¥1,135	¥66	(¥8)
	建築・土木・設備作業	¥1,447	¥236	(¥9)
	構内作業・フォークリフト・溶接	¥1,259	¥44	¥37
	食品製造・加工	¥1,107	¥152	¥60
	製造・ライン	¥1,229	¥145	(¥3)
工場・倉庫・建築・土木 平均		¥1,167	¥126	¥31
配送・引越・ドライバー	その他配送・引越・ドライバー	¥995	(¥39)	(¥144)
	デリバリー・バイク便	¥1,070	¥32	(¥24)
	引越	¥1,158	¥69	¥39
	新聞配達・ポスティング 配達・配送・ドライバー	¥1,148 ¥1,075	¥58 (¥12)	¥31 (¥3)
配送・引越・ドライバー 平均		¥1,084	¥21	(¥9)
全体 平均		¥1,114	¥54	¥8

※サンプル数10未満は“-”と記載

2.<全国>平均時給推移



調査概要

【集計対象データ】

該月に、弊社アルバイト情報サイト「マイナビバイト」に掲載された求人情報から、下記除外対象データを除き集計。

除外対象：給与区分が時給以外、給与金額が3,001円以上、雇用形態がアルバイト・パート以外

【集計対象エリア】

全国47都道府県

関東：東京都、神奈川県、埼玉県、千葉県、栃木県、茨城県、群馬県

関西：大阪府、兵庫県、京都府、滋賀県、奈良県、和歌山県

東海：愛知県、静岡県、岐阜県、三重県

北海道・東北：北海道、宮城県、青森県、岩手県、秋田県、山形県、福島県

甲信越・北陸：新潟県、富山県、石川県、福井県、山梨県、長野県

中国・四国：広島県、岡山県、鳥取県、島根県、山口県、香川県、徳島県、愛媛県、高知県

九州・沖縄：福岡県、佐賀県、長崎県、熊本県、大分県、宮崎県、鹿児島県、沖縄県

平均時給調査<関東>



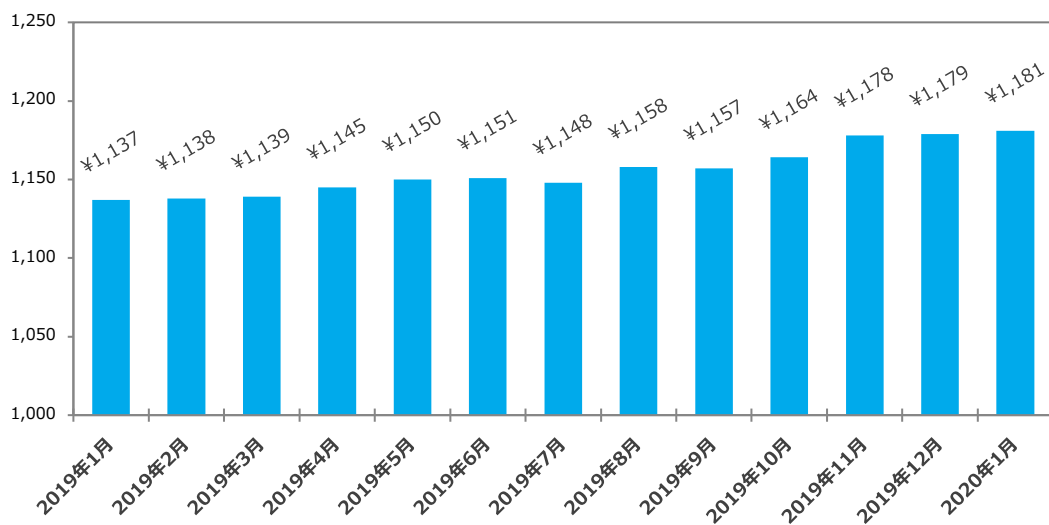
1.<関東>職種別平均時給

職種 (大分類)	職種 (小分類)	2020年1月	前年同月比	前月比
販売・接客・サービス	カウンター業務	¥1,307	¥160	(¥70)
	ガソリンスタンド・クルマ関連	¥1,090	¥77	¥29
	コンビニ・スーパー	¥1,007	¥4	(¥16)
	その他販売・接客・サービス	¥1,226	¥217	¥0
	ドラッグストア・量販店	¥1,006	¥31	(¥3)
	パン・スイーツ・食品販売	¥1,066	(¥32)	(¥10)
	ホテル・ブライダル・トラベル	¥1,205	¥35	¥24
	家電量販店	¥1,353	(¥58)	¥18
	携帯販売	¥1,561	(¥28)	¥25
	書店・CD・DVD・レンタル店	¥992	¥54	¥4
	店長・マネージャー/候補	-	-	-
	販売・接客・サービス 平均		¥1,125	¥33
教育	その他教育	¥1,224	¥13	(¥32)
	家庭教師	¥1,817	¥295	(¥21)
	試験監督・採点・アドバイザー	¥1,124	(¥58)	(¥91)
	塾講師	¥1,464	¥26	¥74
教育 平均		¥1,450	¥28	¥52
営業	その他営業	-	-	-
	ルートセールス	¥1,306	¥18	¥89
	営業	¥1,485	(¥21)	¥120
	営業アシスタント	¥1,196	¥192	¥35
営業 平均		¥1,405	¥88	¥127
アパレル・ファッション関連	その他アパレル・ファッション	¥1,056	¥29	(¥44)
	雑貨・コスメ販売	¥1,086	¥65	¥31
	商品管理	¥1,028	¥106	¥6
	販売	¥1,030	¥7	¥1
	店長・マネージャー/候補	-	-	-
アパレル・ファッション関連 平均		¥1,042	¥21	¥6
エンジニア・サポート・保守	SE・プログラマー	¥1,363	(¥12)	(¥30)
	その他エンジニア・サポート・保守	-	-	-
	テクニカルサポート・保守・テスター	¥1,530	¥0	¥50
エンジニア・サポート・保守 平均		¥1,449	¥19	¥28
クリエイティブ・編集	DTP・CADオペレーター	¥1,141	(¥19)	(¥89)
	WEB/グラフィックデザイン・POP制作	¥1,201	¥36	(¥9)
	その他クリエイティブ・編集	¥1,164	¥25	(¥16)
	映像/音楽制作・フォトグラファー	¥1,278	¥351	¥17
	編集・制作・校正	¥1,161	¥7	(¥2)
クリエイティブ・編集 平均		¥1,229	¥227	¥14
イベント・キャンペーン	アンケート・調査・企画	¥1,478	(¥10)	¥417
	イベント企画・運営	¥1,442	¥206	¥195
	エキストラ・モデル	-	-	-
	サンプリング・PR	¥1,599	¥89	¥47
	その他イベント・キャンペーン	¥1,387	¥36	¥10
イベント・キャンペーン 平均		¥1,533	¥77	¥109
医療・介護・保育	その他医療・介護・保育	¥1,030	(¥15)	¥15
	ヘルパー・介護	¥1,421	¥129	(¥12)
	医療専門職	¥1,543	¥212	¥50
	看護師・准看護師	¥1,697	¥161	¥1
	保育士	¥1,211	¥51	¥13
	薬剤師・登録販売者	¥1,512	(¥428)	¥161
医療・介護・保育 平均		¥1,388	¥93	(¥14)

職種 (大分類)	職種 (小分類)	2020年1月	前年同月比	前月比
飲食・フード	カフェ	¥1,068	¥38	(¥2)
	キッチン・調理補助	¥1,039	¥16	(¥5)
	その他飲食フード	¥1,058	(¥18)	¥20
	ファーストフード・デリ	¥1,047	¥34	(¥3)
	ファミリーレストラン	¥996	¥27	(¥3)
	ホール	¥1,089	¥64	(¥54)
	レストラン・専門料理店	¥1,056	¥28	¥5
	居酒屋・バー	¥1,095	¥33	(¥6)
	店長・マネージャー/候補	-	-	-
	飲食・フード 平均		¥1,052	¥28
レジャー・アミューズメント	インストラクター	¥1,094	¥50	¥24
	カラオケ・ネットカフェ・マンガ喫茶	¥1,050	¥44	¥2
	スポーツジム・スパ・レジャー施設	¥1,043	¥51	¥0
	その他レジャー・アミューズメント	-	-	-
	パチンコ・アミューズメント	¥1,370	¥55	(¥29)
	ワゴン販売・売り子	¥1,075	(¥24)	-
	映画館・遊園地・テーマパーク	¥1,043	¥35	(¥9)
レジャー・アミューズメント 平均		¥1,225	¥69	(¥46)
エステ・理美容	その他エステ・理美容	-	-	-
	ボディセラピスト・エステティシャン	¥1,029	¥40	¥1
	理容師・美容師・ネイル・メイク	¥1,051	¥21	(¥14)
エステ・理美容 平均		¥1,045	¥27	(¥10)
オフィスワーク	コールセンター	¥1,458	¥36	(¥14)
	その他オフィスワーク	¥1,464	(¥108)	(¥30)
	テレフォンアポインター・テレマ	¥1,492	¥91	(¥38)
	事務・データ入力・受付	¥1,236	¥48	(¥16)
オフィスワーク 平均		¥1,279	¥28	(¥16)
警備・清掃・ビル管理	その他警備・清掃・ビル管理	¥1,161	¥114	¥15
	警備・交通誘導	¥1,171	¥79	¥31
	清掃・ビル管理・メンテナンス	¥1,097	¥1	¥2
警備・清掃・ビル管理 平均		¥1,110	¥16	¥8
軽作業	その他軽作業	¥1,110	¥17	(¥19)
	梱包・検品・仕分・商品管理	¥1,129	¥22	(¥2)
	搬入・搬出・会場設営	¥1,235	(¥27)	¥46
軽作業 平均		¥1,130	¥19	(¥2)
工場・倉庫・建築・土木	その他工場・倉庫・建築・土木	¥1,084	(¥191)	(¥19)
	建築・土木・設備作業	¥1,547	¥242	¥55
	構内作業・フォークリフト・溶接	¥1,283	¥34	(¥20)
	食品製造・加工	¥1,214	¥211	¥31
	製造・ライン	¥1,273	¥139	¥5
工場・倉庫・建築・土木 平均		¥1,241	¥126	¥13
配送・引越・ドライバー	その他配送・引越・ドライバー	¥1,096	¥82	(¥151)
	デリバリー・バイク便	¥1,131	¥24	(¥27)
	引越	¥1,426	¥273	¥100
	新聞配達・ポスティング	¥1,213	¥26	¥49
配送・引越・ドライバー 平均		¥1,150	¥21	(¥9)
全体 平均		¥1,181	¥44	¥2

※サンプル数10未満は“-”と記載

2.<関東>平均時給推移



調査概要

【集計対象データ】
 該月に、弊社アルバイト情報サイト「マイナビバイト」に掲載された求人情報から、下記除外対象データを除き集計。
 除外対象：給与区分が時給以外、給与金額が3,001円以上、雇用形態がアルバイト・パート以外

【集計対象エリア】
 全国47都道府県
 関東：東京都、神奈川県、埼玉県、千葉県、栃木県、茨城県、群馬県
 関西：大阪府、兵庫県、京都府、滋賀県、奈良県、和歌山県
 東海：愛知県、静岡県、岐阜県、三重県
 北海道・東北：北海道、宮城県、青森県、岩手県、秋田県、山形県、福島県
 甲信越・北陸：新潟県、富山県、石川県、福井県、山梨県、長野県
 中国・四国：広島県、岡山県、鳥取県、島根県、山口県、香川県、徳島県、愛媛県、高知県
 九州・沖縄：福岡県、佐賀県、長崎県、熊本県、大分県、宮崎県、鹿児島県、沖縄県

平均時給調査<関西>

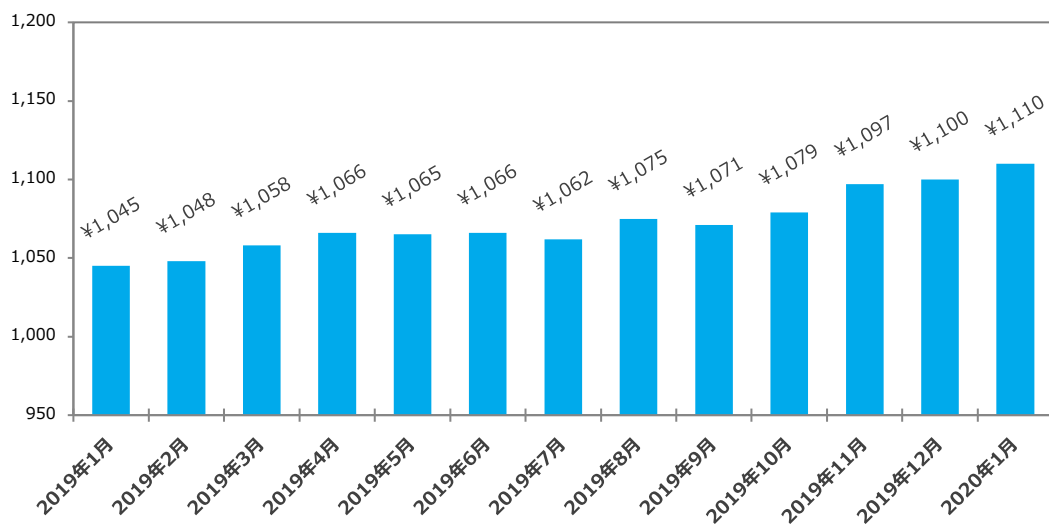
1.<関西>職種別平均時給

職種 (大分類)	職種 (小分類)	2020年1月	前年同月比	前月比
販売・接客・サービス	カウンター業務	¥955	(¥24)	(¥1)
	ガソリンスタンド・クルマ関連	¥1,015	¥42	(¥1)
	コンビニ・スーパー	¥943	¥10	(¥6)
	その他販売・接客・サービス	¥1,153	¥171	¥13
	ドラッグストア・量販店	¥990	(¥18)	¥11
	パン・スイーツ・食品販売	¥1,002	¥23	(¥8)
	ホテル・ブライダル・トラベル	¥1,123	¥77	¥7
	家電量販店	¥1,161	(¥224)	(¥21)
	携帯販売	¥1,320	¥93	¥12
	書店・CD・DVD・レンタル店	¥933	¥26	(¥5)
	店長・マネージャー/候補	-	-	-
	販売・接客・サービス 平均		¥1,047	¥47
教育	その他教育	¥1,159	¥198	¥6
	家庭教師	¥1,688	¥75	(¥7)
	試験監督・採点・アドバイザー	¥1,218	¥22	(¥16)
	塾講師	¥1,285	¥4	(¥6)
教育 平均		¥1,349	¥91	(¥5)
営業	その他営業	-	-	-
	ルートセールス	-	-	-
	営業	¥1,699	-	-
	営業アシスタント	-	-	-
営業 平均		¥1,450	¥277	¥423
アパレル・ファッション関連	その他アパレル・ファッション	-	-	-
	雑貨・コスメ販売	¥1,035	¥45	¥39
	商品管理	¥987	-	¥4
	販売	¥990	¥17	¥4
	店長・マネージャー/候補	-	-	-
アパレル・ファッション関連 平均		¥997	¥23	¥9
エンジニア・サポート・保守	SE・プログラマー	-	-	-
	その他エンジニア・サポート・保守	-	-	-
	テクニカルサポート・保守・テスター	-	-	-
	その他エンジニア・サポート・保守	-	-	-
エンジニア・サポート・保守 平均		¥1,096	-	-
クリエイティブ・編集	DTP・CADオペレーター	-	-	-
	WEB/グラフィックデザイン・POP制作	¥1,195	¥111	(¥4)
	その他クリエイティブ・編集	-	-	-
	映像/音楽制作・フォトグラファー	-	-	-
	編集・制作・校正	-	-	-
クリエイティブ・編集 平均		¥1,145	¥192	(¥10)
イベント・キャンペーン	アンケート・調査・企画	¥1,313	¥241	¥75
	イベント企画・運営	¥1,122	¥12	¥10
	エキストラ・モデル	-	-	-
	サンプリング・PR	¥1,552	¥188	¥175
	その他イベント・キャンペーン	¥1,260	(¥63)	(¥37)
イベント・キャンペーン 平均		¥1,262	¥28	¥37
医療・介護・保育	その他医療・介護・保育	¥1,021	(¥126)	(¥9)
	ヘルパー・介護	¥1,374	¥262	¥4
	医療専門職	-	-	-
	看護師・准看護師	¥1,571	¥111	¥0
	保育士	¥1,015	(¥47)	(¥5)
	薬剤師・登録販売者	¥1,222	(¥115)	(¥39)
医療・介護・保育 平均		¥1,359	¥227	¥9

職種 (大分類)	職種 (小分類)	2020年1月	前年同月比	前月比
飲食・フード	カフェ	¥966	¥28	¥3
	キッチン・調理補助	¥968	¥15	(¥5)
	その他飲食フード	-	-	-
	ファーストフード・デリ	¥969	¥8	(¥4)
	ファミリーレストラン	¥949	¥32	(¥1)
	ホール	¥985	¥13	(¥27)
	レストラン・専門料理店	¥985	¥21	¥0
	居酒屋・バー	¥1,023	¥32	(¥3)
	店長・マネージャー/候補	-	-	-
	飲食・フード 平均		¥981	¥22
レジャー・アミューズメント	インストラクター	¥983	-	¥1
	カラオケ・ネットカフェ・マンガ喫茶	¥980	(¥29)	(¥21)
	スポーツジム・スパ・レジャー施設	¥998	¥64	¥2
	その他レジャー・アミューズメント	-	-	-
	パチンコ・アミューズメント	¥1,367	¥30	¥15
	ワゴン販売・売り子	-	-	-
映画館・遊園地・テーマパーク	¥1,029	¥100	(¥4)	
レジャー・アミューズメント 平均		¥1,268	¥29	¥18
エステ・理美容	その他エステ・理美容	-	-	-
	ボディセラピスト・エステティシャン	¥945	(¥72)	(¥2)
	理容師・美容師・ネイル・メイク	¥1,010	¥6	(¥4)
エステ・理美容 平均		¥1,001	(¥4)	(¥3)
オフィスワーク	コールセンター	¥1,346	(¥13)	(¥16)
	その他オフィスワーク	¥1,052	(¥424)	(¥61)
	テレフォンアポインター・テレマ	¥1,378	(¥86)	(¥105)
	事務・データ入力・受付	¥1,150	¥94	¥30
オフィスワーク 平均		¥1,188	¥41	¥18
警備・清掃・ビル管理	その他警備・清掃・ビル管理	-	-	-
	警備・交通誘導	¥1,100	(¥29)	(¥16)
	清掃・ビル管理・メンテナンス	¥983	(¥4)	(¥6)
警備・清掃・ビル管理 平均		¥1,013	(¥18)	(¥13)
軽作業	その他軽作業	¥1,163	¥94	(¥17)
	梱包・検品・仕分・商品管理	¥1,055	¥30	¥0
	搬入・搬出・会場設営	¥1,149	(¥1)	(¥8)
軽作業 平均		¥1,071	¥30	¥1
工場・倉庫・建築・土木	その他工場・倉庫・建築・土木	-	-	-
	建築・土木・設備作業	-	-	-
	構内作業・フォークリフト・溶接	¥1,297	¥82	¥64
	食品製造・加工	¥1,019	(¥1)	(¥23)
製造・ライン	¥1,224	¥122	(¥46)	
工場・倉庫・建築・土木 平均		¥1,153	¥95	(¥24)
配送・引越・ドライバー	その他配送・引越・ドライバー	-	-	-
	デリバリー・バイク便	¥1,039	¥44	(¥8)
	引越	¥1,046	(¥53)	(¥3)
	新聞配達・ポスティング	¥1,101	¥82	(¥26)
配達・配送・ドライバー	¥1,057	(¥20)	¥3	
配送・引越・ドライバー 平均		¥1,047	¥6	(¥4)
全体 平均		¥1,110	¥65	¥10

※サンプル数10未満は“-”と記載

2.<関西>平均時給推移



調査概要

【集計対象データ】
 該当月に、弊社アルバイト情報サイト「マイナビバイト」に掲載された求人情報から、下記除外対象データを除き集計。
 除外対象：給与区分が時給以外、給与金額が3,001円以上、雇用形態がアルバイト・パート以外

【集計対象エリア】
 全国47都道府県
 関東：東京都、神奈川県、埼玉県、千葉県、栃木県、茨城県、群馬県
 関西：大阪府、兵庫県、京都府、滋賀県、奈良県、和歌山県
 東海：愛知県、静岡県、岐阜県、三重県
 北海道・東北：北海道、宮城県、青森県、岩手県、秋田県、山形県、福島県
 甲信越・北陸：新潟県、富山県、石川県、福井県、山梨県、長野県
 中国・四国：広島県、岡山県、鳥取県、島根県、山口県、香川県、徳島県、愛媛県、高知県
 九州・沖縄：福岡県、佐賀県、長崎県、熊本県、大分県、宮崎県、鹿児島県、沖縄県

平均時給調査<東海>



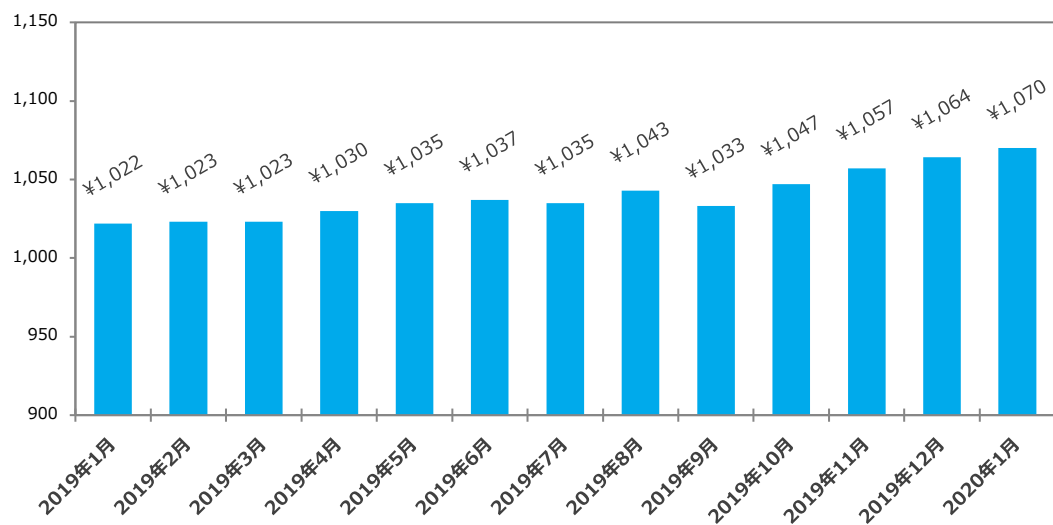
1.<東海>職種別平均時給

職種 (大分類)	職種 (小分類)	2020年1月	前年同月比	前月比
販売・接客・サービス	カウンター業務	¥1,015	¥60	¥17
	ガソリンスタンド・クルマ関連	¥1,009	¥23	¥3
	コンビニ・スーパー	¥981	¥32	¥11
	その他販売・接客・サービス	¥1,156	¥198	¥13
	ドラッグストア・量販店	¥936	¥44	¥8
	パン・スイーツ・食品販売	¥987	(¥3)	¥16
	ホテル・ブライダル・トラベル	¥1,012	(¥27)	(¥24)
	家電量販店	¥1,096	(¥87)	(¥116)
	携帯販売	¥1,389	¥99	(¥110)
	書店・CD・DVD・レンタル店	¥916	¥29	(¥12)
	店長・マネージャー/候補	-	-	-
	販売・接客・サービス 平均		¥1,042	¥35
教育	その他教育	¥954	(¥59)	(¥14)
	家庭教師	¥1,662	(¥5)	(¥6)
	試験監督・採点・アドバイザー	¥1,194	(¥2)	¥2
	塾講師	¥1,254	¥12	(¥19)
教育 平均		¥1,342	¥30	(¥38)
営業	その他営業	-	-	-
	ルートセールス	-	-	-
	営業	¥1,636	-	¥87
	営業アシスタント	-	-	-
営業 平均		¥1,612	¥468	¥157
アパレル・ファッション関連	その他アパレル・ファッション	-	-	-
	雑貨・コスメ販売	¥1,002	(¥3)	¥17
	商品管理	¥988	¥30	(¥34)
	販売	¥997	¥7	(¥3)
	店長・マネージャー/候補	-	-	-
アパレル・ファッション関連 平均		¥998	¥2	¥2
エンジニア・サポート・保守	SE・プログラマー	-	-	-
	その他エンジニア・サポート・保守	-	-	-
	テクニカルサポート・保守・テスター	¥1,500	-	¥17
エンジニア・サポート・保守 平均		¥1,464	-	¥19
クリエイティブ・編集	DTP・CADオペレーター	-	-	-
	WEB/グラフィックデザイン・POP制作	-	-	-
	その他クリエイティブ・編集	-	-	-
	映像/音楽制作・フォトグラファー	-	-	-
	編集・制作・校正	-	-	-
クリエイティブ・編集 平均		¥1,085	¥177	¥11
イベント・キャンペーン	アンケート・調査・企画	-	-	-
	イベント企画・運営	¥1,101	¥21	(¥21)
	エキストラ・モデル	-	-	-
	サンプリング・PR	¥1,072	(¥130)	(¥222)
	その他イベント・キャンペーン	¥1,214	(¥37)	¥2
イベント・キャンペーン 平均		¥1,133	(¥25)	(¥64)
医療・介護・保育	その他医療・介護・保育	¥995	¥16	(¥3)
	ヘルパー・介護	¥1,418	¥255	(¥8)
	医療専門職	-	-	-
	看護師・准看護師	¥1,421	(¥497)	(¥3)
	保育士	¥988	(¥13)	¥0
	薬剤師・登録販売者	¥1,288	-	¥69
医療・介護・保育 平均		¥1,346	¥166	¥0

職種 (大分類)	職種 (小分類)	2020年1月	前年同月比	前月比
飲食・フード	カフェ	¥956	¥30	¥1
	キッチン・調理補助	¥958	¥7	(¥10)
	その他飲食フード	-	-	-
	ファーストフード・デリ	¥995	¥44	¥10
	ファミリーレストラン	¥939	¥15	(¥4)
	ホール	¥994	¥19	(¥20)
	レストラン・専門料理店	¥974	¥16	¥5
	居酒屋・バー	¥1,018	¥11	¥0
	店長・マネージャー/候補	-	-	-
	飲食・フード 平均		¥978	¥22
レジャー・アミューズメント	インストラクター	¥992	-	(¥162)
	カラオケ・ネットカフェ・マンガ喫茶	¥1,026	¥49	¥2
	スポーツジム・スパ・レジャー施設	¥995	¥54	(¥11)
	その他レジャー・アミューズメント	-	-	-
	パチンコ・アミューズメント	¥1,287	¥40	(¥12)
	ワゴン販売・売り子	¥1,200	(¥19)	¥0
	映画館・遊園地・テーマパーク	¥1,038	¥119	(¥23)
レジャー・アミューズメント 平均		¥1,139	¥4	(¥14)
エステ・理美容	その他エステ・理美容	-	-	-
	ボディセラピスト・エステティシャン	¥981	¥8	(¥10)
	理容師・美容師・ネイル・メイク	¥993	¥28	(¥3)
エステ・理美容 平均		¥993	¥27	(¥3)
オフィスワーク	コールセンター	¥1,221	(¥116)	¥41
	その他オフィスワーク	-	-	-
	テレフォンアポインター・テレマ	-	-	-
	事務・データ入力・受付	¥1,034	¥22	(¥3)
オフィスワーク 平均		¥1,042	(¥6)	(¥11)
警備・清掃・ビル管理	その他警備・清掃・ビル管理	-	-	-
	警備・交通誘導	¥1,015	(¥16)	(¥17)
	清掃・ビル管理・メンテナンス	¥971	¥27	¥4
警備・清掃・ビル管理 平均		¥977	¥8	(¥1)
軽作業	その他軽作業	¥1,087	¥62	(¥1)
	梱包・検品・仕分・商品管理	¥1,051	¥68	¥2
	搬入・搬出・会場設営	¥1,204	¥92	(¥17)
軽作業 平均		¥1,058	¥58	¥3
工場・倉庫・建築・土木	その他工場・倉庫・建築・土木	-	-	-
	建築・土木・設備作業	-	-	-
	構内作業・フォークリフト・溶接	¥1,171	(¥118)	¥5
	食品製造・加工	¥998	¥43	¥17
製造・ライン	¥1,295	¥133	(¥19)	
工場・倉庫・建築・土木 平均		¥1,237	¥138	¥89
配送・引越・ドライバー	その他配送・引越・ドライバー	-	-	-
	デリバリー・バイク便	¥1,033	¥39	(¥4)
	引越	¥1,110	(¥57)	¥31
	新聞配達・ポスティング	¥1,327	(¥66)	¥68
配達・配送・ドライバー	¥1,097	¥64	(¥3)	
配送・引越・ドライバー 平均		¥1,071	¥25	¥4
全体 平均		¥1,070	¥48	¥6

※サンプル数10未満は“-”と記載

2.<東海>平均時給推移



調査概要

【集計対象データ】
 該月に、弊社アルバイト情報サイト「マイナビバイト」に掲載された求人情報から、下記除外対象データを除き集計。
 除外対象：給与区分が時給以外、給与金額が3,001円以上、雇用形態がアルバイト・パート以外

【集計対象エリア】
 全国47都道府県
 関東：東京都、神奈川県、埼玉県、千葉県、栃木県、茨城県、群馬県
 関西：大阪府、兵庫県、京都府、滋賀県、奈良県、和歌山県
 東海：愛知県、静岡県、岐阜県、三重県
 北海道・東北：北海道、宮城県、青森県、岩手県、秋田県、山形県、福島県
 甲信越・北陸：新潟県、富山県、石川県、福井県、山梨県、長野県
 中国・四国：広島県、岡山県、鳥取県、島根県、山口県、香川県、徳島県、愛媛県、高知県
 九州・沖縄：福岡県、佐賀県、長崎県、熊本県、大分県、宮崎県、鹿児島県、沖縄県

平均時給調査<北海道・東北>



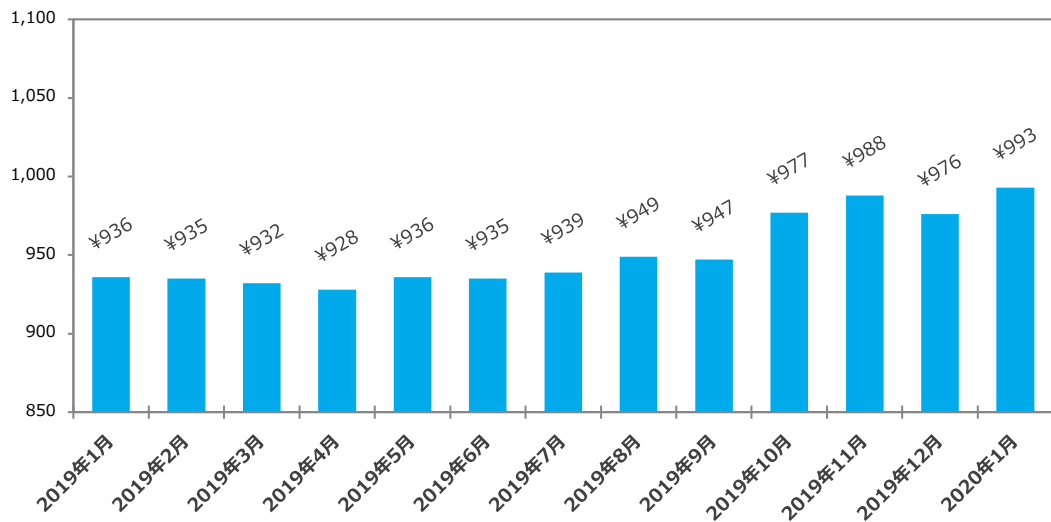
1.<北海道・東北>職種別平均時給

職種 (大分類)	職種 (小分類)	2020年1月	前年同月比	前月比	
販売・接客・サービス	カウンター業務	¥1,170	¥197	¥38	
	ガソリンスタンド・クルマ関連	¥911	¥22	(¥2)	
	コンビニ・スーパー	¥877	¥23	¥7	
	その他販売・接客・サービス	¥1,025	¥150	¥19	
	ドラッグストア・量販店	¥881	¥27	¥15	
	パン・スイーツ・食品販売	¥886	¥21	¥5	
	ホテル・ブライダル・トラベル	¥995	¥10	(¥8)	
	家電量販店	¥943	(¥69)	(¥38)	
	携帯販売	¥1,255	¥58	(¥49)	
	書店・CD・DVD・レンタル店	¥827	¥18	¥1	
	店長・マネージャー/候補	-	-	-	
	販売・接客・サービス 平均		¥969	¥49	¥30
	教育	その他教育	-	-	-
家庭教師		¥1,774	¥133	¥24	
試験監督・採点・アドバイザー		-	-	-	
塾講師		¥1,275	¥63	¥19	
教育 平均		¥1,416	¥139	¥27	
営業	その他営業	-	-	-	
	ルートセールス	¥1,126	¥84	(¥4)	
	営業	¥1,495	¥89	¥41	
	営業アシスタント	-	-	-	
営業 平均		¥1,283	¥78	¥73	
アパレル・ファッション関連	その他アパレル・ファッション	-	-	-	
	雑貨・コスメ販売	¥945	¥60	¥48	
	商品管理	-	-	-	
	販売	¥904	¥13	¥8	
	店長・マネージャー/候補	-	-	-	
アパレル・ファッション関連 平均		¥909	¥21	¥13	
エンジニア・サポート・保守	SE・プログラマー	-	-	-	
	その他エンジニア・サポート・保守	-	-	-	
	テクニカルサポート・保守・テスター	-	-	-	
	-	-	-	-	
エンジニア・サポート・保守 平均		-	-	-	
クリエイティブ・編集	DTP・CADオペレーター	-	-	-	
	WEB/グラフィックデザイン・POP制作	-	-	-	
	その他クリエイティブ・編集	-	-	-	
	映像/音楽制作・フォトグラファー	¥879	¥48	¥18	
	編集・制作・校正	-	-	-	
クリエイティブ・編集 平均		¥910	¥74	¥9	
イベント・キャンペーン	アンケート・調査・企画	-	-	-	
	イベント企画・運営	¥1,214	(¥43)	(¥81)	
	エキストラ・モデル	-	-	-	
	サンプリング・PR	¥1,388	¥324	(¥2)	
	その他イベント・キャンペーン	¥1,230	-	¥8	
イベント・キャンペーン 平均		¥1,330	¥146	(¥24)	
医療・介護・保育	その他医療・介護・保育	¥864	(¥212)	(¥20)	
	ヘルパー・介護	¥1,317	¥225	(¥6)	
	医療専門職	-	-	-	
	看護師・准看護師	¥1,192	¥37	¥1	
	保育士	¥927	(¥27)	(¥28)	
	薬剤師・登録販売者	-	-	-	
医療・介護・保育 平均		¥1,270	¥191	(¥23)	

職種 (大分類)	職種 (小分類)	2020年1月	前年同月比	前月比
飲食・フード	カフェ	¥872	¥24	¥5
	キッチン・調理補助	¥875	(¥51)	¥3
	その他飲食フード	¥892	-	(¥3)
	ファーストフード・デリ	¥901	¥18	(¥4)
	ファミリーレストラン	¥859	¥20	(¥7)
	ホール	¥874	¥3	(¥4)
	レストラン・専門料理店	¥897	¥23	¥3
	居酒屋・バー	¥934	¥18	¥0
	店長・マネージャー/候補	-	-	-
	飲食・フード 平均		¥897	¥10
レジャー・アミューズメント	インストラクター	-	-	-
	カラオケ・ネットカフェ・マンガ喫茶	¥912	¥19	¥10
	スポーツジム・スパ・レジャー施設	¥896	¥36	¥0
	その他レジャー・アミューズメント	¥987	¥124	¥22
	パチンコ・アミューズメント	¥1,064	¥20	¥11
	ワゴン販売・売り子	¥992	-	-
	映画館・遊園地・テーマパーク	¥901	¥65	(¥14)
レジャー・アミューズメント 平均		¥984	¥10	¥1
エステ・理美容	その他エステ・理美容	-	-	-
	ボディセラピスト・エステティシャン	¥865	¥37	(¥11)
	理容師・美容師・ネイル・メイク	¥908	(¥19)	(¥8)
エステ・理美容 平均		¥898	(¥8)	(¥10)
オフィスワーク	コールセンター	¥1,224	¥103	¥11
	その他オフィスワーク	¥1,175	(¥22)	¥23
	テレフォンアポインター・テレマ	¥1,282	¥200	(¥19)
	事務・データ入力・受付	¥1,125	¥93	¥12
オフィスワーク 平均		¥1,181	¥117	¥8
警備・清掃・ビル管理	その他警備・清掃・ビル管理	-	-	-
	警備・交通誘導	¥972	¥3	(¥24)
	清掃・ビル管理・メンテナンス	¥898	¥32	¥10
警備・清掃・ビル管理 平均		¥903	¥6	¥6
軽作業	その他軽作業	¥987	¥79	¥5
	梱包・検品・仕分・商品管理	¥909	¥29	¥2
	搬入・搬出・会場設営	¥917	(¥85)	¥4
軽作業 平均		¥917	¥28	¥4
工場・倉庫・建築・土木	その他工場・倉庫・建築・土木	-	-	-
	建築・土木・設備作業	-	-	-
	構内作業・フォークリフト・溶接	-	-	-
	食品製造・加工	¥913	¥38	(¥18)
製造・ライン	¥1,114	¥115	¥34	
工場・倉庫・建築・土木 平均		¥1,013	¥86	¥23
配送・引越・ドライバー	その他配送・引越・ドライバー	-	-	-
	デリバリー・バイク便	¥914	¥22	(¥44)
	引越	¥1,004	¥46	¥51
	新聞配達・ポスティング	¥980	¥38	(¥30)
配達・配送・ドライバー	¥959	¥17	(¥4)	
配送・引越・ドライバー 平均		¥949	¥22	(¥12)
全体 平均		¥993	¥57	¥17

※サンプル数10未満は“-”と記載

2.<北海道・東北>平均時給推移



調査概要

【集計対象データ】
 該月に、弊社アルバイト情報サイト「マイナビバイト」に掲載された求人情報から、下記除外対象データを除き集計。
 除外対象：給与区分が時給以外、給与金額が3,001円以上、雇用形態がアルバイト・パート以外

【集計対象エリア】
 全国47都道府県
 関東：東京都、神奈川県、埼玉県、千葉県、栃木県、茨城県、群馬県
 関西：大阪府、兵庫県、京都府、滋賀県、奈良県、和歌山県
 東海：愛知県、静岡県、岐阜県、三重県
 北海道・東北：北海道、宮城県、青森県、岩手県、秋田県、山形県、福島県
 甲信越・北陸：新潟県、富山県、石川県、福井県、山梨県、長野県
 中国・四国：広島県、岡山県、鳥取県、島根県、山口県、香川県、徳島県、愛媛県、高知県
 九州・沖縄：福岡県、佐賀県、長崎県、熊本県、大分県、宮崎県、鹿児島県、沖縄県

平均時給調査<甲信越・北陸>



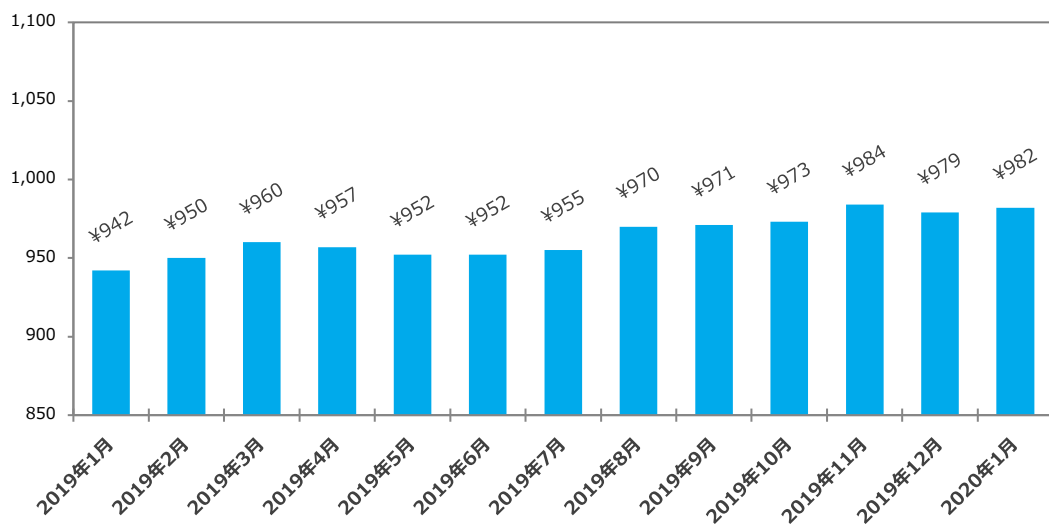
1.<甲信越・北陸>職種別平均時給

職種 (大分類)	職種 (小分類)	2020年1月	前年同月比	前月比
販売・接客・サービス	カウンター業務	¥945	¥49	¥18
	ガソリンスタンド・クルマ関連	¥966	¥35	¥3
	コンビニ・スーパー	¥903	(¥7)	¥6
	その他販売・接客・サービス	¥1,024	¥105	(¥3)
	ドラッグストア・量販店	¥897	¥20	¥9
	パン・スイーツ・食品販売	¥925	¥20	¥23
	ホテル・ブライダル・トラベル	¥1,010	¥14	¥14
	家電量販店	¥964	(¥53)	(¥66)
	携帯販売	¥1,116	¥3	¥17
	書店・CD・DVD・レンタル店	¥870	¥40	¥2
	店長・マネージャー/候補	-	-	-
	販売・接客・サービス 平均		¥954	¥30
教育	その他教育	-	-	-
	家庭教師	¥1,889	¥415	(¥91)
	試験監督・採点・アドバイザー	-	-	-
	塾講師	¥1,282	¥25	¥3
教育 平均		¥1,378	¥86	(¥30)
営業	その他営業	-	-	-
	ルートセールス	-	-	-
	営業	¥1,262	¥174	(¥8)
	営業アシスタント	-	-	-
営業 平均		¥1,130	¥56	(¥36)
アパレル・ファッション関連	その他アパレル・ファッション	-	-	-
	雑貨・コスメ販売	¥1,016	¥53	¥48
	商品管理	¥958	¥65	¥9
	販売	¥946	¥29	¥2
	店長・マネージャー/候補	-	-	-
アパレル・ファッション関連 平均		¥960	¥23	¥10
エンジニア・サポート・保守	SE・プログラマー	-	-	-
	その他エンジニア・サポート・保守	-	-	-
	テクニカルサポート・保守・テスター	-	-	-
	-	-	-	-
エンジニア・サポート・保守 平均		-	-	-
クリエイティブ・編集	DTP・CADオペレーター	-	-	-
	WEB/グラフィックデザイン・POP制作	-	-	-
	その他クリエイティブ・編集	-	-	-
	映像/音楽制作・フォトグラファー	-	-	-
	編集・制作・校正	-	-	-
クリエイティブ・編集 平均		-	-	-
イベント・キャンペーン	アンケート・調査・企画	-	-	-
	イベント企画・運営	¥983	-	-
	エキストラ・モデル	-	-	-
	サンプリング・PR	-	-	-
	その他イベント・キャンペーン	-	-	-
イベント・キャンペーン 平均		¥976	(¥195)	-
医療・介護・保育	その他医療・介護・保育	¥959	-	¥18
	ヘルパー・介護	¥1,298	¥139	¥21
	医療専門職	-	-	-
	看護師・准看護師	¥1,332	¥14	¥0
	保育士	¥1,033	¥10	(¥29)
	薬剤師・登録販売者	-	-	-
医療・介護・保育 平均		¥1,253	¥122	¥2

職種 (大分類)	職種 (小分類)	2020年1月	前年同月比	前月比
飲食・フード	カフェ	¥915	¥20	(¥12)
	キッチン・調理補助	¥909	(¥16)	(¥2)
	その他飲食フード	-	-	-
	ファーストフード・デリ	¥982	¥43	¥8
	ファミリーレストラン	¥893	¥23	(¥4)
	ホール	¥922	¥18	(¥12)
	レストラン・専門料理店	¥938	¥22	¥0
	居酒屋・バー	¥976	¥11	(¥18)
	店長・マネージャー/候補	-	-	-
	飲食・フード 平均		¥937	¥21
レジャー・アミューズメント	インストラクター	-	-	-
	カラオケ・ネットカフェ・マンガ喫茶	¥948	¥46	¥43
	スポーツジム・スパ・レジャー施設	¥928	¥48	(¥7)
	その他レジャー・アミューズメント	-	-	-
	パチンコ・アミューズメント	¥1,141	¥27	(¥7)
	ワゴン販売・売り子	-	-	-
映画館・遊園地・テーマパーク	¥976	-	(¥65)	
レジャー・アミューズメント 平均		¥1,032	¥14	¥17
エステ・理美容	その他エステ・理美容	-	-	-
	ボディセラピスト・エステティシャン	-	-	-
	理容師・美容師・ネイル・メイク	¥1,025	¥89	(¥8)
エステ・理美容 平均		¥1,016	¥79	(¥7)
オフィスワーク	コールセンター	-	-	-
	その他オフィスワーク	-	-	-
	テレフォンアポインター・テレマ	-	-	-
	事務・データ入力・受付	¥1,095	¥138	¥25
オフィスワーク 平均		¥1,093	¥129	¥20
警備・清掃・ビル管理	その他警備・清掃・ビル管理	-	-	-
	警備・交通誘導	¥892	(¥68)	(¥13)
	清掃・ビル管理・メンテナンス	¥907	¥16	(¥3)
警備・清掃・ビル管理 平均		¥905	(¥3)	(¥5)
軽作業	その他軽作業	¥1,124	¥198	(¥57)
	梱包・検品・仕分・商品管理	¥982	¥34	¥11
	搬入・搬出・会場設営	¥992	(¥11)	(¥44)
軽作業 平均		¥999	¥51	¥4
工場・倉庫・建築・土木	その他工場・倉庫・建築・土木	-	-	-
	建築・土木・設備作業	-	-	-
	構内作業・フォークリフト・溶接	-	-	-
	食品製造・加工	¥899	(¥36)	(¥32)
製造・ライン	¥1,160	¥85	(¥24)	
工場・倉庫・建築・土木 平均		¥1,037	¥29	(¥15)
配送・引越・ドライバー	その他配送・引越・ドライバー	-	-	-
	デリバリー・バイク便	¥965	¥27	(¥5)
	引越	¥1,023	¥115	¥9
	新聞配達・ポスティング	¥1,350	¥185	¥231
配達・配送・ドライバー	¥1,028	(¥16)	¥2	
配送・引越・ドライバー 平均		¥1,022	¥13	¥20
全体 平均		¥982	¥40	¥3

※サンプル数10未満は“-”と記載

2.<甲信越・北陸>平均時給推移



調査概要

【集計対象データ】
 該月に、弊社アルバイト情報サイト「マイナビバイト」に掲載された求人情報から、下記除外対象データを除き集計。
 除外対象：給与区分が時給以外、給与金額が3,001円以上、雇用形態がアルバイト・パート以外

【集計対象エリア】
 全国47都道府県
 関東：東京都、神奈川県、埼玉県、千葉県、栃木県、茨城県、群馬県
 関西：大阪府、兵庫県、京都府、滋賀県、奈良県、和歌山県
 東海：愛知県、静岡県、岐阜県、三重県
 北海道・東北：北海道、宮城県、青森県、岩手県、秋田県、山形県、福島県
 甲信越・北陸：新潟県、富山県、石川県、福井県、山梨県、長野県
 中国・四国：広島県、岡山県、鳥取県、島根県、山口県、香川県、徳島県、愛媛県、高知県
 九州・沖縄：福岡県、佐賀県、長崎県、熊本県、大分県、宮崎県、鹿児島県、沖縄県

平均時給調査<中国・四国>



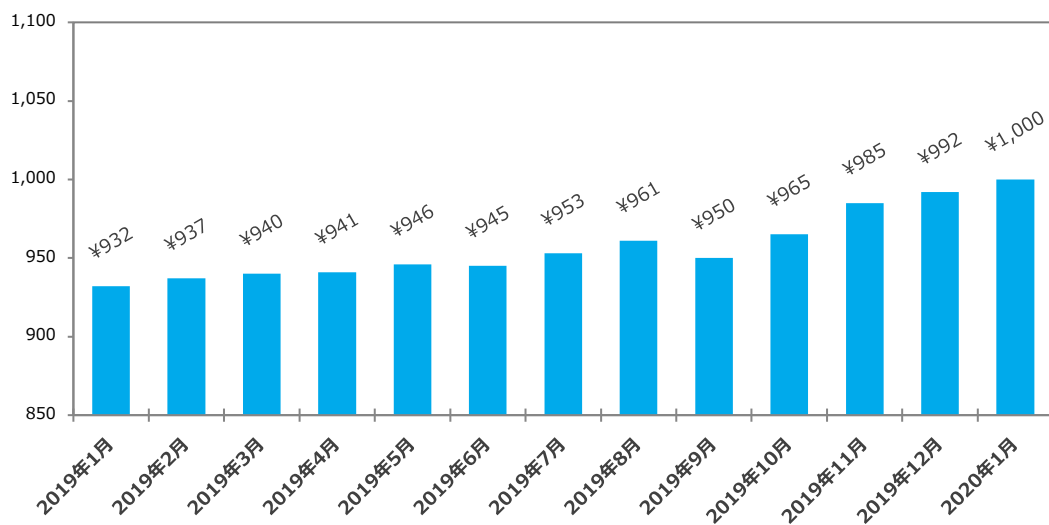
1.<中国・四国>職種別平均時給

職種 (大分類)	職種 (小分類)	2020年1月	前年同月比	前月比
販売・接客・サービス	カウンター業務	¥995	¥136	¥36
	ガソリンスタンド・クルマ関連	¥1,006	¥62	¥27
	コンビニ・スーパー	¥864	¥17	(¥26)
	その他販売・接客・サービス	¥1,088	¥169	¥10
	ドラッグストア・量販店	¥912	¥40	¥36
	パン・スイーツ・食品販売	¥910	¥20	¥12
	ホテル・ブライダル・トラベル	¥1,011	¥48	¥3
	家電量販店	¥1,052	(¥123)	(¥34)
	携帯販売	¥1,243	-	(¥83)
	書店・CD・DVD・レンタル店	¥857	¥37	(¥14)
	店長・マネージャー/候補	-	-	-
	販売・接客・サービス 平均		¥986	¥65
教育	その他教育	-	-	-
	家庭教師	¥1,800	-	¥0
	試験監督・採点・アドバイザー	-	-	-
	塾講師	¥1,150	(¥42)	¥9
教育 平均		¥1,174	(¥11)	¥10
営業	その他営業	-	-	-
	ルートセールス	-	-	-
	営業	¥1,301	-	¥38
	営業アシスタント	-	-	-
営業 平均		¥1,229	¥152	¥42
アパレル・ファッション関連	その他アパレル・ファッション	-	-	-
	雑貨・コスメ販売	¥929	¥6	¥17
	商品管理	-	-	-
	販売	¥918	¥21	¥0
	店長・マネージャー/候補	-	-	-
アパレル・ファッション関連 平均		¥920	¥11	¥3
エンジニア・サポート・保守	SE・プログラマー	-	-	-
	その他エンジニア・サポート・保守	-	-	-
	テクニカルサポート・保守・テスター	-	-	-
	-	-	-	-
エンジニア・サポート・保守 平均		-	-	-
クリエイティブ・編集	DTP・CADオペレーター	-	-	-
	WEB/グラフィックデザイン・POP制作	-	-	-
	その他クリエイティブ・編集	-	-	-
	映像/音楽制作・フォトグラファー	¥866	¥17	(¥83)
	編集・制作・校正	-	-	-
クリエイティブ・編集 平均		¥883	¥32	(¥71)
イベント・キャンペーン	アンケート・調査・企画	¥973	-	¥18
	イベント企画・運営	¥964	¥27	(¥5)
	エキストラ・モデル	-	-	-
	サンプリング・PR	¥1,029	(¥119)	¥14
	その他イベント・キャンペーン	¥1,044	(¥99)	¥4
イベント・キャンペーン 平均		¥1,009	(¥94)	¥3
医療・介護・保育	その他医療・介護・保育	¥1,061	-	¥69
	ヘルパー・介護	¥1,383	¥242	¥7
	医療専門職	-	-	-
	看護師・准看護師	¥1,320	¥117	¥36
	保育士	¥1,006	(¥102)	(¥38)
	薬剤師・登録販売者	-	-	-
	-	-	-	-
医療・介護・保育 平均		¥1,361	¥219	¥10

職種 (大分類)	職種 (小分類)	2020年1月	前年同月比	前月比
飲食・フード	カフェ	¥900	¥33	¥6
	キッチン・調理補助	¥894	(¥12)	(¥3)
	その他飲食フード	¥886	(¥57)	¥3
	ファーストフード・デリ	¥924	¥12	¥2
	ファミリーレストラン	¥879	¥16	¥0
	ホール	¥904	(¥15)	¥8
	レストラン・専門料理店	¥922	¥24	¥3
	居酒屋・バー	¥977	¥21	(¥6)
	店長・マネージャー/候補	-	-	-
	飲食・フード 平均		¥918	¥15
レジャー・アミューズメント	インストラクター	-	-	-
	カラオケ・ネットカフェ・マンガ喫茶	¥953	¥15	(¥9)
	スポーツジム・スパ・レジャー施設	¥920	¥40	¥13
	その他レジャー・アミューズメント	¥1,010	¥120	-
	パチンコ・アミューズメント	¥1,137	(¥40)	(¥9)
	ワゴン販売・売り子	¥1,100	-	¥0
	映画館・遊園地・テーマパーク	¥980	¥160	(¥32)
レジャー・アミューズメント 平均		¥1,048	(¥49)	(¥3)
エステ・理美容	その他エステ・理美容	¥875	-	-
	ボディセラピスト・エステティシャン	-	-	-
	理容師・美容師・ネイル・メイク	¥891	(¥23)	¥5
エステ・理美容 平均		¥892	(¥20)	¥6
オフィスワーク	コールセンター	¥1,054	¥23	(¥18)
	その他オフィスワーク	-	-	-
	テレフォンアポインター・テレマ	-	-	-
	事務・データ入力・受付	¥1,014	¥78	¥4
オフィスワーク 平均		¥1,024	¥75	(¥6)
警備・清掃・ビル管理	その他警備・清掃・ビル管理	-	-	-
	警備・交通誘導	-	-	-
	清掃・ビル管理・メンテナンス	¥908	¥13	¥22
警備・清掃・ビル管理 平均		¥908	¥6	¥23
軽作業	その他軽作業	¥971	¥92	¥3
	梱包・検品・仕分・商品管理	¥943	¥61	¥3
	搬入・搬出・会場設営	¥966	-	¥5
軽作業 平均		¥949	¥66	¥3
工場・倉庫・建築・土木	その他工場・倉庫・建築・土木	-	-	-
	建築・土木・設備作業	-	-	-
	構内作業・フォークリフト・溶接	-	-	-
	食品製造・加工	¥928	¥42	(¥57)
	製造・ライン	-	-	-
工場・倉庫・建築・土木 平均		¥991	¥70	(¥37)
配送・引越・ドライバー	その他配送・引越・ドライバー	-	-	-
	デリバリー・バイク便	¥965	¥28	(¥8)
	引越	¥981	(¥36)	¥1
	新聞配達・ポスティング 配達・配送・ドライバー	¥991	¥44	¥6
配送・引越・ドライバー 平均		¥980	¥24	¥2
全体 平均		¥1,000	¥68	¥8

※サンプル数10未満は“-”と記載

2.<中国・四国>平均時給推移



調査概要

【集計対象データ】
 該月に、弊社アルバイト情報サイト「マイナビバイト」に掲載された求人情報から、下記除外対象データを除き集計。
 除外対象：給与区分が時給以外、給与金額が3,001円以上、雇用形態がアルバイト・パート以外

【集計対象エリア】
 全国47都道府県
 関東：東京都、神奈川県、埼玉県、千葉県、栃木県、茨城県、群馬県
 関西：大阪府、兵庫県、京都府、滋賀県、奈良県、和歌山県
 東海：愛知県、静岡県、岐阜県、三重県
 北海道・東北：北海道、宮城県、青森県、岩手県、秋田県、山形県、福島県
 甲信越・北陸：新潟県、富山県、石川県、福井県、山梨県、長野県
 中国・四国：広島県、岡山県、鳥取県、島根県、山口県、香川県、徳島県、愛媛県、高知県
 九州・沖縄：福岡県、佐賀県、長崎県、熊本県、大分県、宮崎県、鹿児島県、沖縄県

平均時給調査<九州・沖縄>



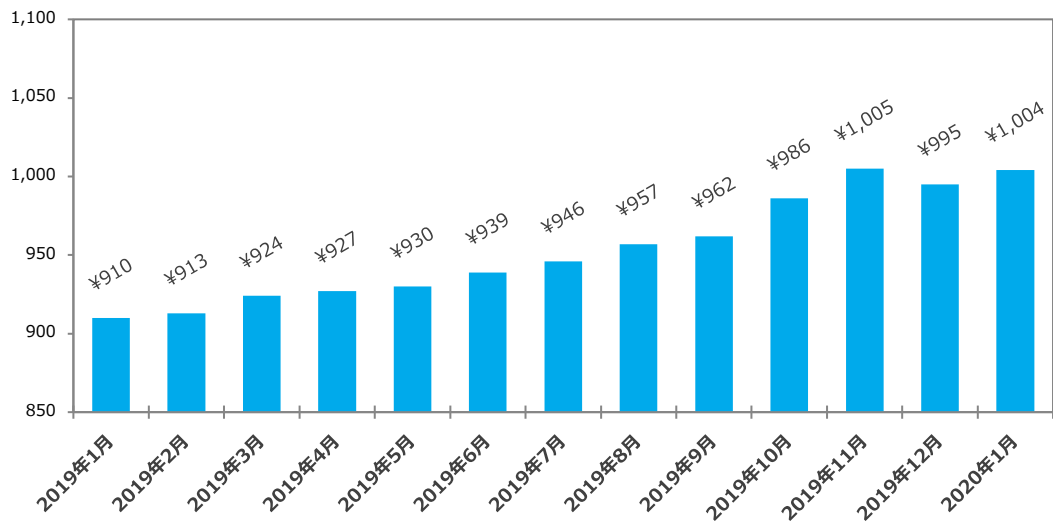
1.<九州・沖縄>職種別平均時給

職種 (大分類)	職種 (小分類)	2020年1月	前年同月比	前月比	
販売・接客・サービス	カウンター業務	¥1,239	¥394	(¥19)	
	ガソリンスタンド・クルマ関連	¥954	¥54	¥6	
	コンビニ・スーパー	¥841	(¥18)	(¥7)	
	その他販売・接客・サービス	¥1,080	¥203	¥32	
	ドラッグストア・量販店	¥872	¥30	¥7	
	パン・スイーツ・食品販売	¥897	¥38	(¥6)	
	ホテル・ブライダル・トラベル	¥1,004	¥40	¥12	
	家電量販店	¥1,191	¥61	¥203	
	携帯販売	¥1,370	¥249	(¥34)	
	書店・CD・DVD・レンタル店	¥839	¥39	(¥9)	
	店長・マネージャー/候補	-	-	-	
	販売・接客・サービス 平均		¥1,001	¥110	¥27
	教育	その他教育	¥966	-	-
家庭教師		¥1,763	-	(¥37)	
試験監督・採点・アドバイザー		-	-	-	
塾講師		¥1,226	(¥2)	(¥42)	
教育 平均		¥1,319	¥95	(¥40)	
営業	その他営業	-	-	-	
	ルートセールス	-	-	-	
	営業	¥1,141	(¥359)	-	
	営業アシスタント	-	-	-	
営業 平均		¥1,001	(¥177)	¥121	
アパレル・ファッション関連	その他アパレル・ファッション	-	-	-	
	雑貨・コスメ販売	¥925	¥12	¥22	
	商品管理	¥908	-	(¥6)	
	販売	¥905	¥28	(¥4)	
	店長・マネージャー/候補	-	-	-	
アパレル・ファッション関連 平均		¥908	¥18	¥0	
エンジニア・サポート・保守	SE・プログラマー	-	-	-	
	その他エンジニア・サポート・保守	-	-	-	
	テクニカルサポート・保守・テスター	-	-	-	
	-	-	-	-	
エンジニア・サポート・保守 平均		-	-	-	
クリエイティブ・編集	DTP・CADオペレーター	-	-	-	
	WEB/グラフィックデザイン・POP制作	¥977	-	-	
	その他クリエイティブ・編集	-	-	-	
	映像/音楽制作・フォトグラファー	-	-	-	
	編集・制作・校正	-	-	-	
クリエイティブ・編集 平均		¥961	¥112	¥34	
イベント・キャンペーン	アンケート・調査・企画	¥900	-	¥3	
	イベント企画・運営	¥899	(¥33)	(¥39)	
	エキストラ・モデル	-	-	-	
	サンプリング・PR	¥1,310	¥168	(¥7)	
	その他イベント・キャンペーン	¥998	-	(¥1)	
イベント・キャンペーン 平均		¥1,109	(¥8)	(¥34)	
医療・介護・保育	その他医療・介護・保育	¥883	-	(¥41)	
	ヘルパー・介護	¥1,353	¥260	¥2	
	医療専門職	-	-	-	
	看護師・准看護師	¥1,095	-	¥5	
	保育士	¥968	(¥30)	(¥14)	
	薬剤師・登録販売者	¥1,367	¥324	(¥6)	
医療・介護・保育 平均		¥1,324	¥244	(¥3)	

職種 (大分類)	職種 (小分類)	2020年1月	前年同月比	前月比
飲食・フード	カフェ	¥877	¥34	(¥2)
	キッチン・調理補助	¥882	¥27	¥2
	その他飲食フード	-	-	-
	ファーストフード・デリ	¥887	¥11	¥1
	ファミリーレストラン	¥866	¥16	(¥3)
	ホール	¥909	¥26	(¥23)
	レストラン・専門料理店	¥904	¥18	¥4
	居酒屋・バー	¥942	¥25	(¥7)
	店長・マネージャー/候補	-	-	-
	飲食・フード 平均		¥892	¥20
レジャー・アミューズメント	インストラクター	-	-	-
	カラオケ・ネットカフェ・マンガ喫茶	¥898	(¥36)	(¥23)
	スポーツジム・スパ・レジャー施設	¥917	¥45	¥1
	その他レジャー・アミューズメント	-	-	-
	パチンコ・アミューズメント	¥1,081	¥48	(¥7)
	ワゴン販売・売り子	-	-	-
映画館・遊園地・テーマパーク	¥912	¥50	(¥3)	
レジャー・アミューズメント 平均		¥1,001	¥19	(¥7)
エステ・理美容	その他エステ・理美容	-	-	-
	ボディセラピスト・エステティシャン	¥879	¥18	¥4
	理容師・美容師・ネイル・メイク	¥832	(¥79)	¥2
エステ・理美容 平均		¥835	(¥71)	¥3
オフィスワーク	コールセンター	¥1,202	¥80	¥15
	その他オフィスワーク	¥1,141	¥237	¥38
	テレフォンアポインター・テレマ	¥1,314	-	¥117
	事務・データ入力・受付	¥1,112	¥76	(¥4)
オフィスワーク 平均		¥1,167	¥110	¥18
警備・清掃・ビル管理	その他警備・清掃・ビル管理	-	-	-
	警備・交通誘導	¥913	-	(¥7)
	清掃・ビル管理・メンテナンス	¥912	¥15	¥10
警備・清掃・ビル管理 平均		¥911	¥15	¥9
軽作業	その他軽作業	¥950	¥127	(¥7)
	梱包・検品・仕分・商品管理	¥934	¥34	(¥22)
	搬入・搬出・会場設営	¥946	-	(¥33)
軽作業 平均		¥938	¥54	(¥19)
工場・倉庫・建築・土木	その他工場・倉庫・建築・土木	-	-	-
	建築・土木・設備作業	-	-	-
	構内作業・フォークリフト・溶接	-	-	-
	食品製造・加工	¥881	(¥6)	(¥41)
製造・ライン	¥1,355	-	(¥83)	
工場・倉庫・建築・土木 平均		¥1,046	¥140	(¥39)
配送・引越・ドライバー	その他配送・引越・ドライバー	-	-	-
	デリバリー・バイク便	¥937	¥24	(¥6)
	引越	¥1,044	(¥41)	(¥98)
	新聞配達・ポスティング	¥956	(¥27)	(¥34)
配達・配送・ドライバー	¥970	¥25	¥5	
配送・引越・ドライバー 平均		¥959	¥9	(¥7)
全体 平均		¥1,004	¥94	¥9

※サンプル数10未満は“-”と記載

2.<九州・沖縄>平均時給推移



調査概要

【集計対象データ】
 該月に、弊社アルバイト情報サイト「マイナビバイト」に掲載された求人情報から、下記除外対象データを除き集計。
 除外対象：給与区分が時給以外、給与金額が3,001円以上、雇用形態がアルバイト・パート以外

【集計対象エリア】
 全国47都道府県
 関東：東京都、神奈川県、埼玉県、千葉県、栃木県、茨城県、群馬県
 関西：大阪府、兵庫県、京都府、滋賀県、奈良県、和歌山県
 東海：愛知県、静岡県、岐阜県、三重県
 北海道・東北：北海道、宮城県、青森県、岩手県、秋田県、山形県、福島県
 甲信越・北陸：新潟県、富山県、石川県、福井県、山梨県、長野県
 中国・四国：広島県、岡山県、鳥取県、島根県、山口県、香川県、徳島県、愛媛県、高知県
 九州・沖縄：福岡県、佐賀県、長崎県、熊本県、大分県、宮崎県、鹿児島県、沖縄県