

マイナビ、「2020年9月度 アルバイト・パート平均時給レポート」を発表 ～ 9月の全国平均時給は1,111円(前月比プラス4円)。 6月から引き続き4カ月連続で前月比増に ～

株式会社マイナビ（本社：東京都千代田区、代表取締役社長：中川信行）は、アルバイト募集時の平均時給データ（2020年9月度）を発表しました。本調査は、アルバイト・パート求人情報サイト『マイナビバイト』（<https://baito.mynavi.jp/>）に掲載された求人広告データを集計したものです。

【TOPICS】

<全国>

- ◆ 9月の全国平均時給は、1,111円（前月1,107円、前年同月1,080円）。6月から引き続き4カ月連続で前月比増となった【図1】
- ◆ エリア別平均時給ではすべてのエリアで前月比・前年同月比ともに増加した。甲信越・北陸エリアでは2017年1月の集計開始以来、初めて1,000円を上回り1,002円となった【図2】
- ◆ 職種別平均時給では16職種中13職種が前月比で増加、6職種が前年同月比で増加【図3】
- ◆ 都道府県別平均時給では「東京都」が最も高く1,262円。最も低かったのは「青森県」で865円【図4】

<関東>

- ◆ 関東の9月の平均時給は1,187円（前月1,186円、前年同月1,157円）。前月からは1円増加、前年同月では30円増加【図2】【図5】

【全国調査概要】

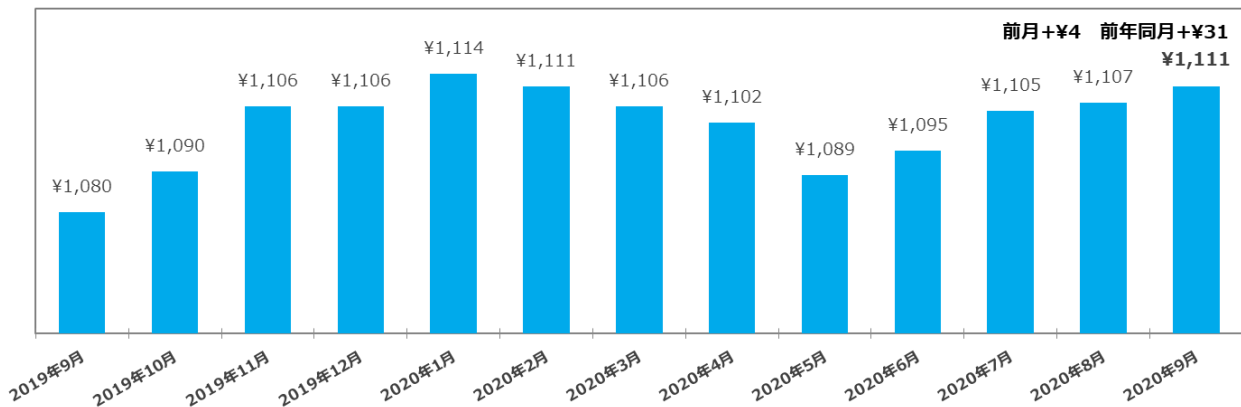
9月の全国平均時給は、1,111円（前月1,107円、前年同月1,080円）。前月から4円増え、6月から4カ月連続で増加、前年同月比では31円増加となった。前月より増加した主な要因は、時給相場の高い「医療・介護・保育」や「軽作業」の求人数が増加したこと、また、「関東」エリアの求人数の増加により、全体の平均時給が上昇したと考えられる。

エリア別平均時給では、前月比・前年同月比ともに7エリア中すべてのエリアで増加となった。前月比で最も増加率が高かったのは「甲信越・北陸」で2.0%増の1,002円（前月982円、+20円）となり、集計を開始した2017年1月以来初めて1,000円を上回った。「甲信越・北陸」の平均時給が上がった要因は、「新潟県」「長野県」の平均時給の上昇が影響しているためと考えられる。

職種別平均時給の前月比では16職種（大分類）中、13職種が増加、3職種が減少。前年同月比では16職種（大分類）中、6職種が増加、10職種が減少となった。

都道府県別平均時給では、最も高かったのが東京都の1,262円（前月1,254円、前年同月1,215円）、最も低かったのが青森県の865円（前月858円、前年同月869円）となった。

【図1】 <全国> 平均時給推移



【図2】 <全国> エリア別平均時給表

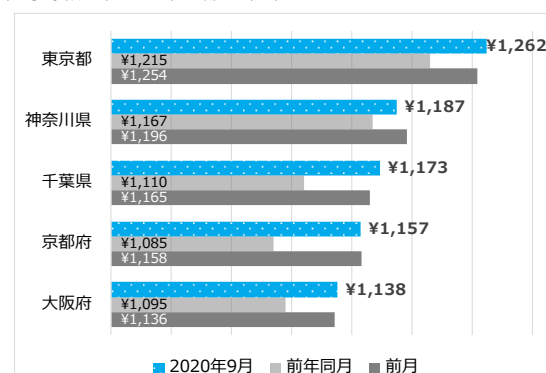
	2020年9月	2019年9月	前年同月比	2020年8月	前月比
関東	¥1,187	¥1,157	¥30	¥1,186	¥1
関西	¥1,111	¥1,071	¥40	¥1,110	¥1
東海	¥1,077	¥1,033	¥44	¥1,076	¥1
北海道・東北	¥958	¥947	¥11	¥952	¥6
甲信越・北陸	¥1,002	¥971	¥31	¥982	¥20
中国・四国	¥971	¥950	¥21	¥968	¥3
九州・沖縄	¥964	¥962	¥2	¥957	¥7
全国	¥1,111	¥1,080	¥31	¥1,107	¥4

【図3】 都道府県別 平均時給 (一部抜粋)

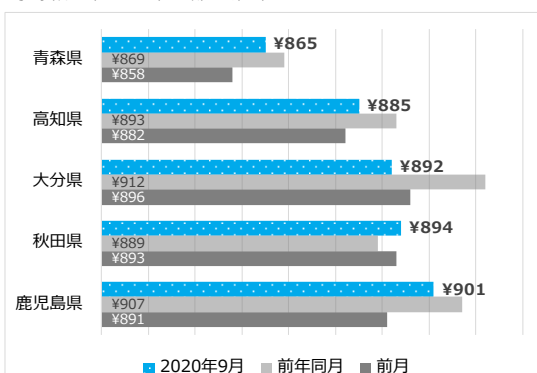
職種 (大分類)	2020年9月	2019年9月	前年同月比	2020年8月	前月比
飲食・フード	¥ 980	¥ 989	(¥9)	¥ 978	¥2
販売・接客・サービス	¥ 1,027	¥ 1,041	(¥14)	¥ 1,018	¥9
アパレル・ファッション関連	¥ 954	¥ 974	(¥20)	¥ 966	(¥12)
レジャー・アミューズメント	¥ 1,097	¥ 1,157	(¥60)	¥ 1,078	¥19
クリエイティブ・編集	¥ 1,025	¥ 1,062	(¥37)	¥ 1,002	¥23
エンジニア・サポート・保守	¥ 1,463	¥ 1,335	¥128	¥ 1,328	¥135
イベント・キャンペーン	¥ 1,563	¥ 1,262	¥301	¥ 1,557	¥6
教育	¥ 1,309	¥ 1,330	(¥21)	¥ 1,280	¥29
医療・介護・保育	¥ 1,286	¥ 1,303	(¥17)	¥ 1,312	(¥26)
オフィスワーク	¥ 1,199	¥ 1,218	(¥19)	¥ 1,177	¥22
営業	¥ 1,353	¥ 1,276	¥77	¥ 1,190	¥163
エステ・理美容	¥ 997	¥ 983	¥14	¥ 996	¥1
配送・引越・ドライバー	¥ 1,067	¥ 1,068	(¥1)	¥ 1,073	(¥6)
軽作業	¥ 1,120	¥ 1,033	¥87	¥ 1,107	¥13
工場・倉庫・建築・土木	¥ 1,078	¥ 1,064	¥14	¥ 1,067	¥11
警備・清掃・ビル管理	¥ 993	¥ 1,001	(¥8)	¥ 991	¥2

【図4】 都道府県別 平均時給 (一部抜粋)

平均時給が高い上位5都道府県



平均時給が低い上位5都道府県



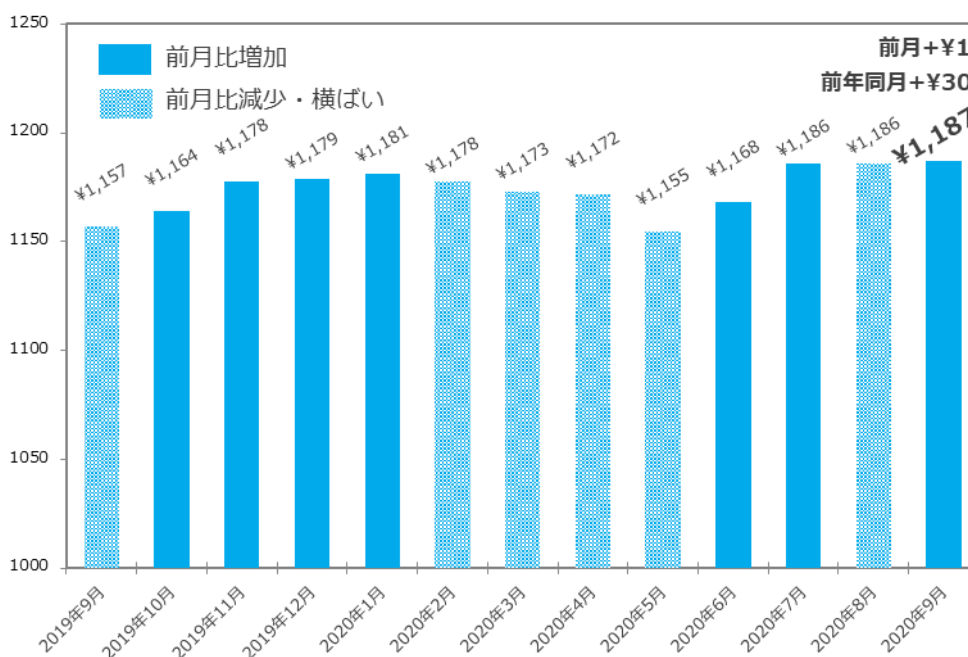
Press Release

【関東エリア概要】

関東の9月の平均時給は1,187円（前月1,186円、前年同月1,157円）。前月からは1円増加、前年同月では30円増加した。

職種別平均時給の前月比では、16職種（大分類）中11職種が増加、5職種が減少した。前月比で最も増加率が高かったのは「営業」で22.9%増の1,364円となった。前年同月比でみると16職種（大分類）中7職種が増加、9職種が減少した。前年同月比で最も増加率が高かったのは「イベント・キャンペーン」で21.4%増の1,662円、最も減少率が高かったのは「レジヤール・アミューズメント」で9.9%減の1,102円となった。

【図5】＜関東＞ 平均時給推移



『2020年9月度 アルバイト・パート平均時給レポート』

【調査期間】 2020年9月1日（火）～2020年9月30日（水）

【集計対象データ】 該当月に、弊社アルバイト情報サイト「マイナビバイト」に掲載された求人情報から、下記除外対象データを除き集計。

※除外対象：給与区分が時給以外、給与金額が3,001円以上、雇用形態がアルバイト・パート以外

【集計対象エリア】 全国47都道府県

関東：東京都、神奈川県、埼玉県、千葉県、栃木県、茨城県、群馬県

関西：大阪府、兵庫県、京都府、滋賀県、奈良県、和歌山県

東海：愛知県、静岡県、岐阜県、三重県

北海道・東北：北海道、宮城県、青森県、岩手県、秋田県、山形県、福島県

甲信越・北陸：新潟県、富山県、石川県、福井県、山梨県、長野県

中国・四国：広島県、岡山県、鳥取県、島根県、山口県、香川県、徳島県、愛媛県、高知県

九州・沖縄：福岡県、佐賀県、長崎県、熊本県、大分県、宮崎県、鹿児島県、沖縄県

※調査結果の詳細は会社HPのニュースリリース (<https://www.mynavi.jp/news/>) からご確認ください。

【本件に関するお問い合わせ先】

株式会社マイナビ

社長室 アルバイトリサーチチーム

Tel : 03-6267-4425 Fax : 03-6267-4145

Email : myArm@mynavi.jp

【当社に関するお問い合わせ先】

株式会社マイナビ

社長室 広報部

Tel : 03-6267-4155 Fax : 03-6267-4050

Email : koho@mynavi.jp