

「マイナビ 2022年卒大学生インターンシップ・就職活動準備実態調査(9月)」を発表 インターンシップは“対面”の方が“WEB”より2倍以上満足度が高い

株式会社マイナビ（本社：東京都千代田区、代表取締役社長：中川信行）は、2022年3月卒業予定の全国の大学3年生、大学院1年生（5,886名）を対象に実施した、「マイナビ 2022年卒大学生インターンシップ・就職活動準備実態調査（9月）」の結果を発表しました。

《TOPICS》

- ◆ これまでにインターンシップ・ワンデー仕事体験の参加経験がある学生は76.7%。9月の平均参加社数は2.7社となり前月よりも増加【図1、2、3、4】
- ◆ 「WEBのみ（対面なし）」のインターンシップに参加した学生は70.1%【図5】
- ◆ WEB形式のインターンシップに参加した学生の35.2%が「満足できた」と回答。一方、対面形式では72.3%が「満足できた」と回答し、対面の方がWEBより2倍以上満足度が高い【図6、7】
- ◆ 9月に参加したインターンシップのプログラムは、「グループディスカッション・グループワーク型」が最も高く、WEBで57.2%、対面で42.9%。対面のインターンシップでは「職場見学型」「同行体験型」の回答が目立った【図8】

調査概要

インターンシップ・ワンデー仕事体験に参加したことがある学生は76.7%と前月より15.3pt増加した。応募者数は91.5%（前月比0.6pt減）で微減したものの9割を維持。9月の平均応募社数は3.8社（前月4.1社）、平均参加社数は2.7社（前月2.2社）となり、前月と比較して今月の平均応募社数は減ったが、平均参加社数は増えており、インターンシップへの参加がより積極的に行われた様子が見える。【図1、2、3、4】

9月に参加したインターンシップの開催形式を聞いたところ、「WEBのみ（対面なし）」は70.1%、「対面のみ（WEBなし）」は23.8%、同プログラム内で「対面とWEB」の両方があったのは20.5%だった。多くの学生がWEB形式のインターンシップに参加しているようだ。【図5】

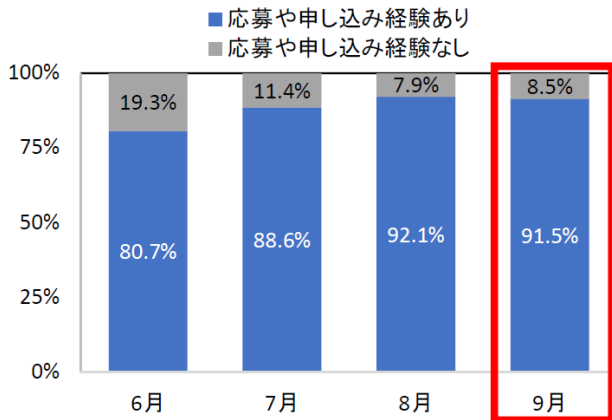
参加した形式別にインターンシップへの満足度を聞いたところ、WEBで参加した学生で「満足できた」と回答した割合は35.2%だったのに対し、対面で参加した学生が「満足できた」と回答したのは72.3%で、開催形式の違いで2倍以上の差があった。「どちらかという満足できた」を含めた合計でもWEBは88.7%、対面は96.6%となり、対面でのインターンシップのほうが学生の満足度は高い。【図6、7】

9月に参加したことがあるインターンシップのプログラムは、「グループディスカッション・グループワーク型」が最も高く、WEBで57.2%、対面で42.9%となった。対面に関しては、「職場見学型」が33.0%でWEBよりも16.1pt高く、「同行体験型」が24.9%でWEBよりも20.0pt高いという点が特徴的であった。【図8】

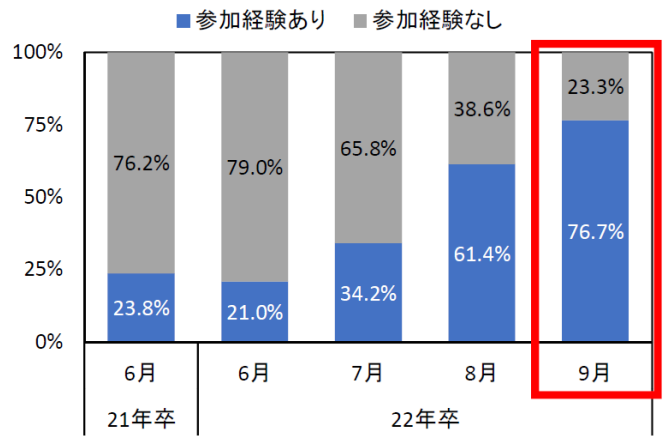
【本件に関するお問い合わせ先】
株式会社マイナビ
社長室 HRリサーチ部 東郷
Tel：03-6267-4571 Fax：03-6267-4145
Email：myrm@mynavi.jp

【当社に関するお問い合わせ先】
株式会社マイナビ
社長室 広報部 石井
Tel：03-6267-4155 Fax：03-6267-4050
Email：koho@mynavi.jp

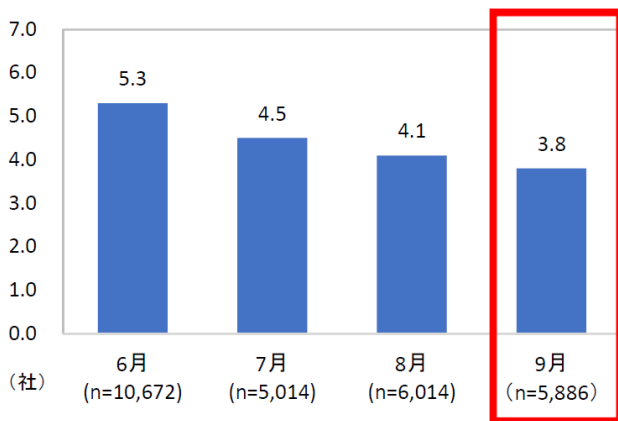
【図1】 インターンシップ応募経験推移



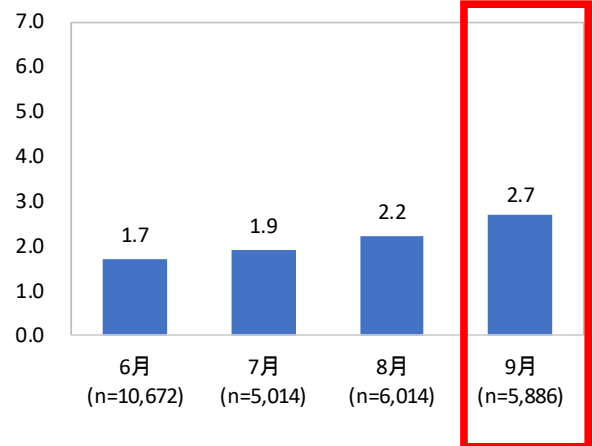
【図2】 インターンシップ参加経験推移



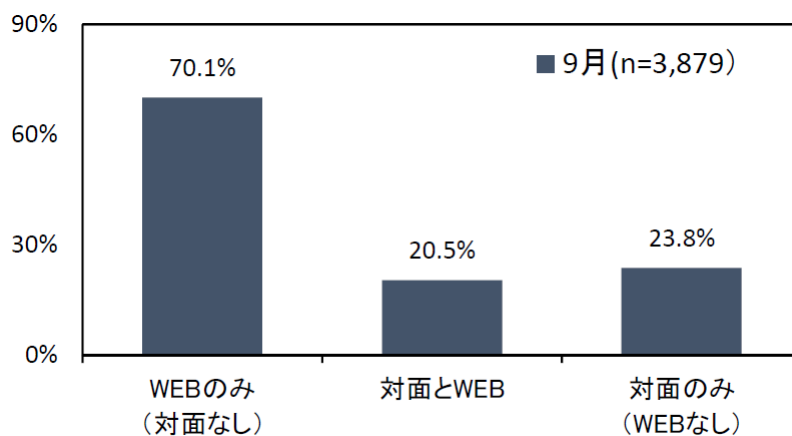
【図3】 インターンシップ平均応募社推移



【図4】 インターンシップ平均参加社推移

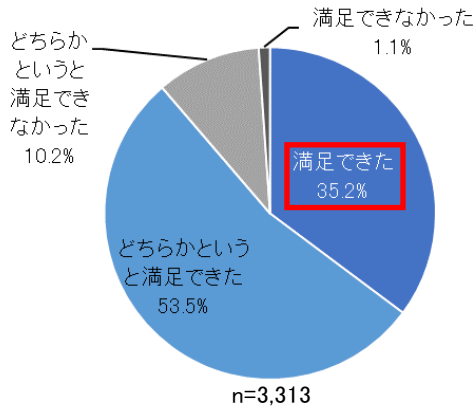


【図5】 参加したインターンシップの開催形式（複数回答）

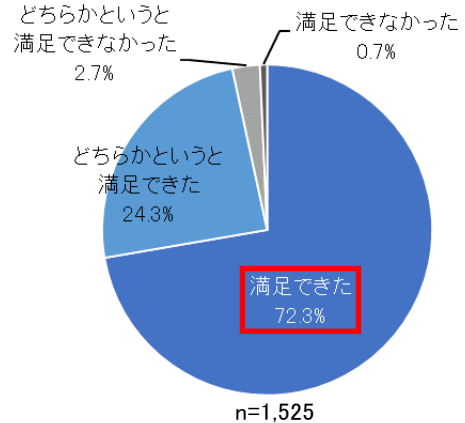


* 今月参加したすべてのインターンシップについて回答しているため1人の回答者が複数のプログラムについて回答している場合があります。

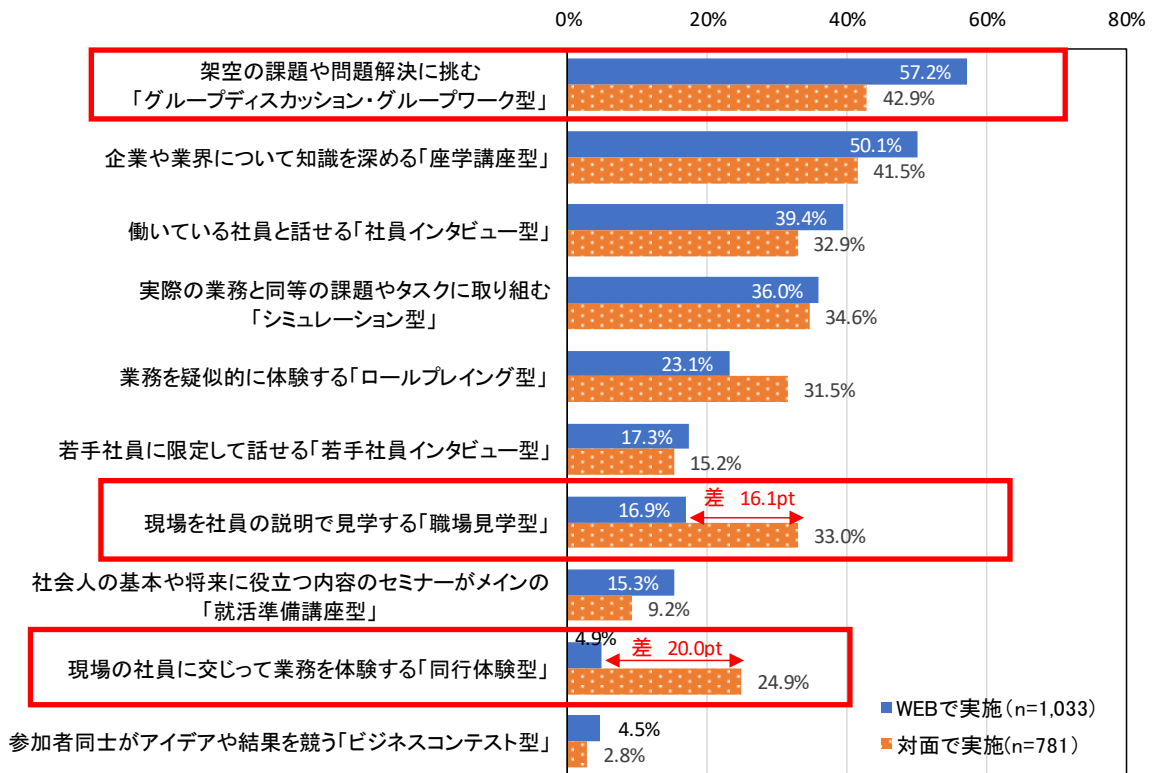
【図 6】 WEB でインターンシップに参加した学生の満足度



【図 7】 対面でインターンシップに参加した学生の満足度



【図 8】 9月に参加したことがあるプログラムについて
開催形式別 本プログラム（就業体験）の内容（複数回答）



【調査概要】「マイナビ 2022 年卒大学生インターンシップ・就職活動準備実態調査（9月）」

- 調査期間／2020年9月21日（月）～9月30日（水）
- 調査方法／マイナビ2022の会員に対するWEBアンケート
- 調査対象／2022年3月卒業見込みの全国の大学生、大学院生 ※調査時点
- 有効回答数／5,886名
（文系男子：986名、理系男子：1,054名、文系女子：2,678名、理系女子：1,168名）

※調査結果の詳細は会社HPのニュースリリース (<https://www.mynavi.jp/news/>) からご確認いただけます

【本件に関するお問い合わせ先】

株式会社マイナビ
社長室 HR リサーチ部 東郷
Tel : 03-6267-4571 Fax : 03-6267-4145
Email : myrm@mynavi.jp

【当社に関するお問い合わせ先】

株式会社マイナビ
社長室 広報部 石井
Tel : 03-6267-4155 Fax : 03-6267-4050
Email : koho@mynavi.jp