

【2020年10月度】アルバイト・パートの平均時給レポート

Contents

全国概要

都道府県別平均時給

エリア別詳細（職種別平均時給、月別平均時給推移）

概要	P.2
都道府県	P.3
全国	P.4
関東	P.5
関西	P.6
東海	P.7
北海道・東北	P.8
甲信越・北陸	P.9
中国・四国	P.10
九州・沖縄	P.11

調査概要

【調査期間】

2020年10月1日 ~ 2020年10月31日

【集計対象データ】

該当月に、弊社アルバイト情報サイト「マイナビバイト」に掲載された求人情報から、下記除外対象データを除き集計。

除外対象：給与区分が時給以外、給与金額が3,001円以上、雇用形態がアルバイト・パート以外

【集計対象エリア】

全国47都道府県

関東：東京都、神奈川県、埼玉県、千葉県、栃木県、茨城県、群馬県

関西：大阪府、兵庫県、京都府、滋賀県、奈良県、和歌山県

東海：愛知県、静岡県、岐阜県、三重県

北海道・東北：北海道、宮城県、青森県、岩手県、秋田県、山形県、福島県

甲信越・北陸：新潟県、富山県、石川県、福井県、山梨県、長野県

中国・四国：広島県、岡山県、鳥取県、島根県、山口県、香川県、徳島県、愛媛県、高知県

九州・沖縄：福岡県、佐賀県、長崎県、熊本県、大分県、宮崎県、鹿児島県、沖縄県

※当調査はマイナビバイトにご掲載されている企業様の平均時給となります。実際の市場感とは異なる場合がございますので、予めご了承ください。

2020年10月の全国平均時給は1,122円となり、最高を更新した。

10月の全国平均時給は、1,122円（前月1,111円、前年同月1,090円）で前月から11円の増加、前年同月から32円増加しています。

エリア別では「関東エリア」が最も高く1,203円、次いで「関西エリア」が1,108円、「東海エリア」が1,081円となりました。

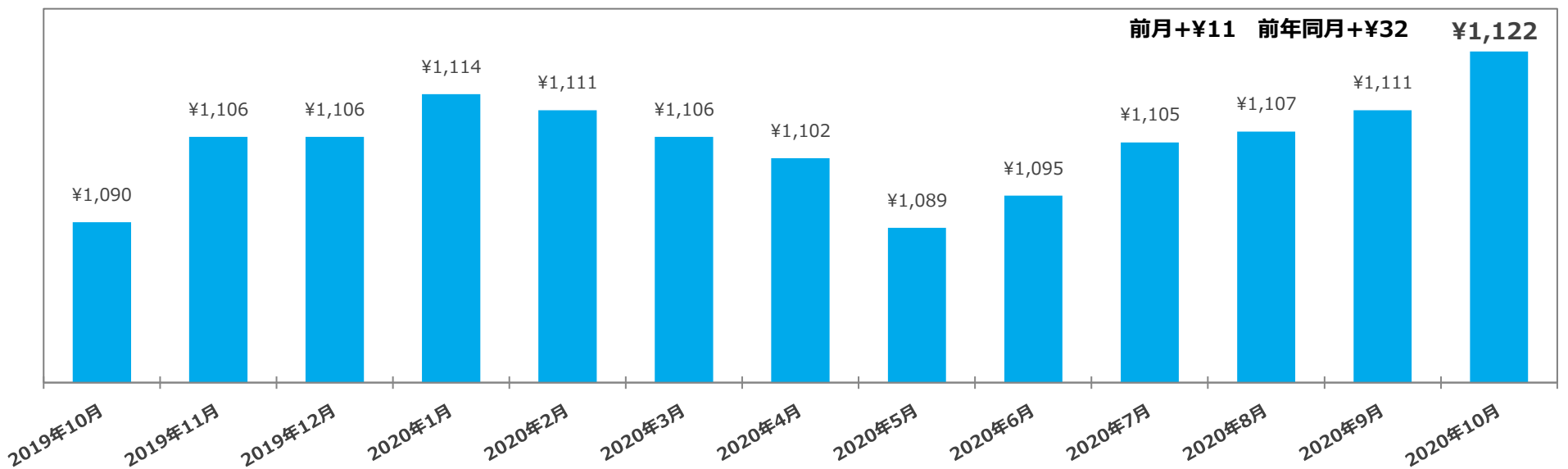
職種別では「イベント・キャンペーン」が1,515円と最も高く、次いで「エンジニア・サポート・保守」が1,407円、「医療・介護・保育」が1,341円となりました。

1.全国職種別平均時給

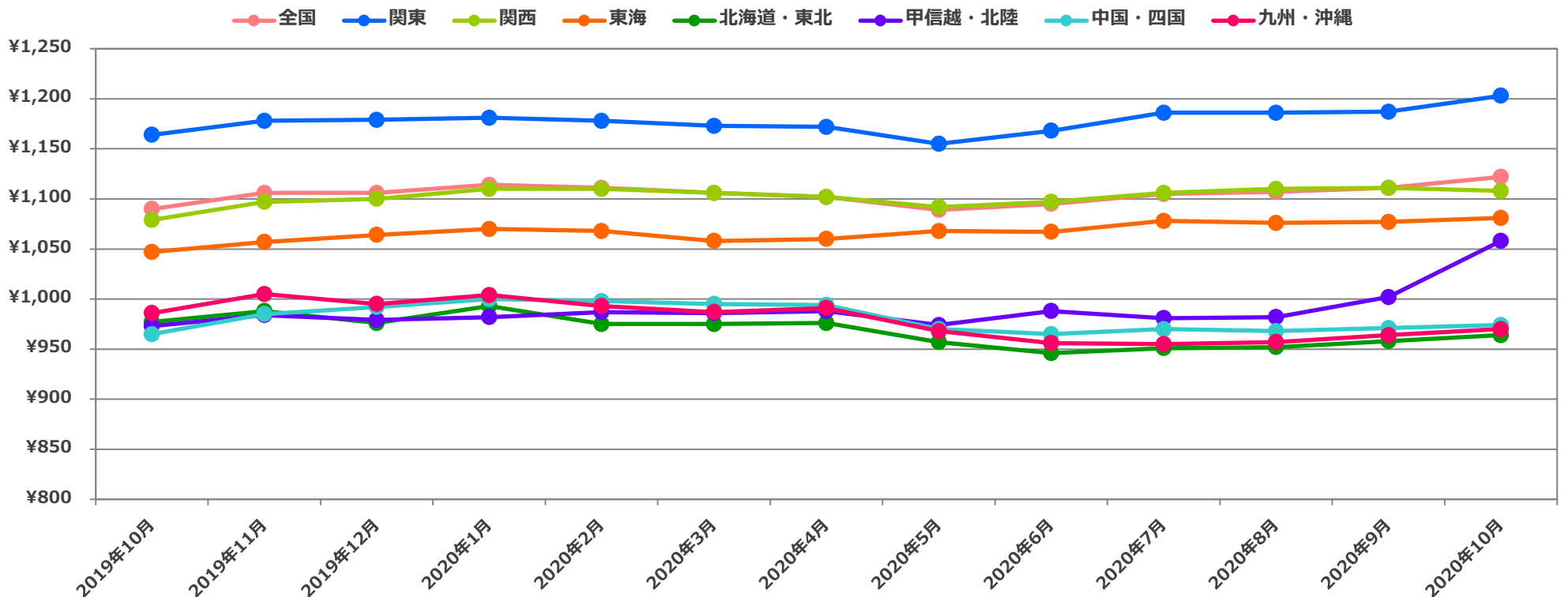
※サンプル数10未満は“-”と記載

職種（大分類）	全国	関東	関西	東海	北海道・東北	甲信越・北陸	中国・四国	九州・沖縄
飲食・フード	¥ 980	¥ 1,048	¥ 977	¥ 969	¥ 905	¥ 944	¥ 913	¥ 886
販売・接客・サービス	¥ 1,033	¥ 1,085	¥ 1,065	¥ 1,037	¥ 918	¥ 975	¥ 957	¥ 953
アパレル・ファッション関連	¥ 955	¥ 1,011	¥ 966	¥ 981	¥ 884	¥ 950	¥ 920	¥ 898
レジャー・アミューズメント	¥ 1,104	¥ 1,108	¥ 1,202	¥ 1,151	¥ 961	¥ 1,094	¥ 1,027	¥ 986
クリエイティブ・編集	¥ 1,147	¥ 1,195	¥ 1,120	¥ 1,007	¥ 922	-	¥ 964	¥ 1,006
エンジニア・サポート・保守	¥ 1,407	¥ 1,441	-	-	-	-	-	-
イベント・キャンペーン	¥ 1,515	¥ 1,680	¥ 1,269	¥ 1,337	¥ 1,163	¥ 1,320	¥ 1,128	¥ 1,189
教育	¥ 1,308	¥ 1,315	¥ 1,319	¥ 1,330	¥ 1,178	¥ 1,254	¥ 1,179	¥ 1,144
医療・介護・保育	¥ 1,341	¥ 1,403	¥ 1,239	¥ 1,267	¥ 1,119	¥ 1,286	¥ 1,214	¥ 1,169
オフィスワーク	¥ 1,165	¥ 1,221	¥ 1,128	¥ 1,073	¥ 1,161	¥ 1,043	¥ 1,040	¥ 1,068
営業	¥ 1,306	¥ 1,210	¥ 1,118	¥ 1,643	¥ 1,331	¥ 910	-	¥ 1,205
エステ・理美容	¥ 995	¥ 1,064	¥ 1,000	¥ 1,002	¥ 899	¥ 963	¥ 903	¥ 832
配送・引越・ドライバー	¥ 1,067	¥ 1,130	¥ 1,055	¥ 1,044	¥ 952	¥ 995	¥ 983	¥ 958
軽作業	¥ 1,115	¥ 1,165	¥ 1,060	¥ 1,093	¥ 929	¥ 1,032	¥ 904	¥ 916
工場・倉庫・建築・土木	¥ 1,104	¥ 1,188	¥ 1,115	¥ 1,127	¥ 1,055	¥ 1,105	¥ 1,030	¥ 1,088
警備・清掃・ビル管理	¥ 987	¥ 1,061	¥ 993	¥ 1,013	¥ 926	¥ 924	¥ 940	¥ 950
アルバイト・パート総計	¥ 1,122	¥ 1,203	¥ 1,108	¥ 1,081	¥ 964	¥ 1,058	¥ 974	¥ 970

2.〈全国〉平均時給推移



3.〈エリア別〉平均時給推移



平均時給調査<全国>

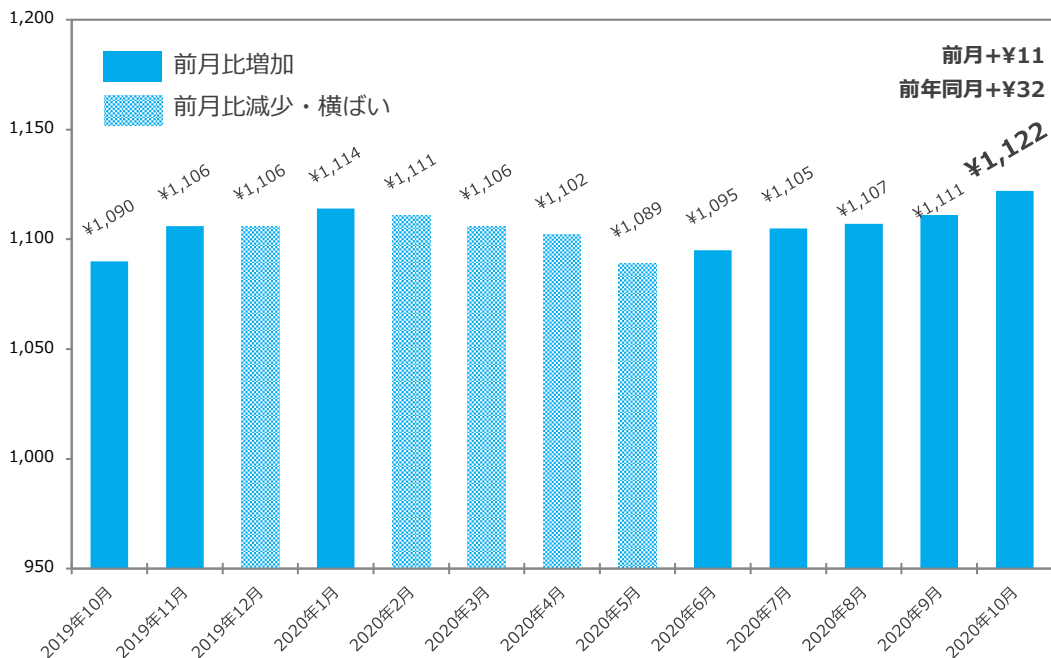
1.<全国>職種別平均時給

職種 (大分類)	職種 (小分類)	2020年10月	前年同月比	前月比
販売・接客・サービス	カウンター業務	¥1,065	(¥157)	¥22
	ガソリンスタンド・クルマ関連	¥988	¥4	¥13
	コンビニ・スーパー	¥970	¥12	(¥3)
	その他販売・接客・サービス	¥1,158	¥81	¥31
	ドラッグストア・量販店	¥950	(¥11)	(¥1)
	パン・スイーツ・食品販売	¥974	(¥15)	(¥6)
	ホテル・ブライダル・トラベル	¥1,025	(¥45)	¥33
	家電量販店	¥1,028	(¥139)	¥14
	携帯販売	¥1,263	(¥193)	¥18
	書店・CD・DVD・レンタル店	¥901	¥2	(¥9)
	店長・マネージャー/候補	-	-	-
	販売・接客・サービス 平均		¥1,033	(¥21)
教育	その他教育	¥1,286	¥31	(¥10)
	家庭教師	¥1,455	(¥310)	(¥2)
	試験監督・採点・アドバイザー	¥1,204	(¥48)	(¥118)
	塾講師	¥1,297	(¥24)	¥2
	教育 平均	¥1,308	(¥56)	(¥1)
営業	その他営業	-	-	-
	ルートセールス	¥939	(¥211)	(¥228)
	営業	¥1,410	¥166	¥4
	営業アシスタント	¥1,171	¥78	(¥92)
営業 平均	¥1,306	¥112	(¥47)	
アパレル・ファッション関連	その他アパレル・ファッション	¥1,129	¥159	¥57
	雑貨・コスメ販売	¥978	(¥19)	¥20
	商品管理	-	-	-
	販売	¥952	(¥16)	(¥1)
	店長・マネージャー/候補	-	-	-
アパレル・ファッション関連 平均	¥955	(¥21)	¥1	
エンジニア・サポート・保守	SE・プログラマー	¥1,472	¥46	(¥82)
	その他エンジニア・サポート・保守	-	-	-
	テクニカルサポート・保守・テスター	¥1,316	(¥66)	¥182
エンジニア・サポート・保守 平均	¥1,407	(¥5)	(¥56)	
クリエイティブ・編集	DTP・CADオペレーター	¥1,166	(¥8)	(¥10)
	WEB/グラフィックデザイン・POP制作	¥1,147	¥23	(¥28)
	その他クリエイティブ・編集	¥1,038	(¥105)	¥20
	映像/音楽制作・フォトグラファー	¥1,175	¥126	¥231
	編集・制作・校正	¥1,153	¥14	¥23
クリエイティブ・編集 平均	¥1,147	¥40	¥122	
イベント・キャンペーン	アンケート・調査・企画	¥1,357	¥326	¥15
	イベント企画・運営	¥1,530	¥305	(¥40)
	エキストラ・モデル	-	-	-
	サンプリング・PR	¥1,521	¥149	(¥53)
	その他イベント・キャンペーン	¥1,104	(¥98)	(¥519)
イベント・キャンペーン 平均	¥1,515	¥252	(¥48)	
医療・介護・保育	その他医療・介護・保育	¥1,020	¥11	(¥6)
	ヘルパー・介護	¥1,358	¥16	¥70
	医療専門職	¥1,654	¥239	¥30
	看護師・准看護師	¥1,665	¥51	(¥46)
	保育士	¥1,162	(¥27)	¥21
	薬剤師・登録販売者	¥1,124	(¥293)	(¥42)
医療・介護・保育 平均	¥1,341	¥7	¥55	

職種 (大分類)	職種 (小分類)	2020年10月	前年同月比	前月比
飲食・フード	カフェ	¥1,004	(¥20)	¥7
	キッチン・調理補助	¥970	(¥11)	(¥6)
	その他飲食フード	¥974	¥41	¥60
	ファーストフード・デリ	¥980	(¥10)	(¥3)
	ファミリーレストラン	¥954	¥12	¥0
	ホール	¥1,019	¥17	¥1
	レストラン・専門料理店	¥974	(¥19)	(¥1)
	居酒屋・バー	¥1,047	¥3	¥10
	店長・マネージャー/候補	-	-	-
	飲食・フード 平均		¥980	(¥16)
レジャー・アミューズメント	インストラクター	¥970	(¥35)	¥14
	カラオケ・ネットカフェ・マンガ喫茶	¥1,016	¥1	¥3
	スポーツジム・スパ・レジャー施設	¥992	¥7	(¥1)
	その他レジャー・アミューズメント	¥1,077	(¥9)	¥39
	パチンコ・アミューズメント	¥1,220	(¥66)	¥20
	ワゴン販売・売り子	¥1,142	(¥20)	¥25
	映画館・遊園地・テーマパーク	¥968	(¥23)	(¥8)
レジャー・アミューズメント 平均		¥1,104	(¥44)	¥7
エステ・理美容	その他エステ・理美容	-	-	-
	ボディセラピスト・エステティシャン	¥1,004	(¥13)	¥20
	理容師・美容師・ネイル・メイク	¥992	¥8	(¥6)
エステ・理美容 平均		¥995	¥7	(¥2)
オフィスワーク	コールセンター	¥1,298	(¥17)	¥22
	その他オフィスワーク	¥1,141	(¥116)	¥3
	テレフォンアポインター・テレマ	¥1,110	(¥285)	(¥244)
	事務・データ入力・受付	¥1,162	(¥1)	(¥12)
オフィスワーク 平均		¥1,165	(¥40)	(¥34)
警備・清掃・ビル管理	その他警備・清掃・ビル管理	¥1,069	¥26	¥11
	警備・交通誘導	¥1,095	¥7	(¥1)
	清掃・ビル管理・メンテナンス	¥974	(¥29)	(¥6)
警備・清掃・ビル管理 平均		¥987	(¥28)	(¥6)
軽作業	その他軽作業	¥1,006	(¥52)	(¥55)
	梱包・検品・仕分・商品管理	¥1,118	¥76	(¥5)
	搬入・搬出・会場設営	¥1,235	¥19	¥76
軽作業 平均		¥1,115	¥66	(¥5)
工場・倉庫・建築・土木	その他工場・倉庫・建築・土木	¥1,100	(¥54)	(¥85)
	建築・土木・設備作業	¥1,292	¥7	¥111
	構内作業・フォークリフト・溶接	¥1,175	(¥79)	(¥32)
	食品製造・加工	¥942	(¥7)	¥12
	製造・ライン	¥1,167	¥54	¥16
工場・倉庫・建築・土木 平均		¥1,104	¥17	¥26
配送・引越・ドライバー	その他配送・引越・ドライバー	¥994	(¥96)	¥16
	デリバリー・バイク便	¥1,064	(¥9)	(¥2)
	引越	¥1,047	(¥70)	¥18
	新聞配達・ポスティング 配達・配送・ドライバー	¥1,058 ¥1,084	(¥44) ¥2	¥20 (¥3)
配送・引越・ドライバー 平均		¥1,067	(¥12)	¥0
全体 平均		¥1,122	¥32	¥11

※サンプル数10未満は“-”と記載

2.<全国>平均時給推移



【前年同月比】増加率が高い職種上位	当月	前年同月	増加率
イベント・キャンペーン	¥1,515	¥1,263	20.0%
営業	¥1,306	¥1,194	9.4%
軽作業	¥1,115	¥1,049	6.3%
【前年同月比】減少率が高い職種上位	当月	前年同月	減少率
教育	¥1,308	¥1,364	-4.1%
レジャー・アミューズメント	¥1,104	¥1,148	-3.8%
オフィスワーク	¥1,165	¥1,205	-3.3%
【前月比】増加率が高い職種上位	当月	前月	増加率
クリエイティブ・編集	¥1,147	¥1,025	11.9%
医療・介護・保育	¥1,341	¥1,286	4.3%
工場・倉庫・建築・土木	¥1,104	¥1,078	2.4%
【前月比】減少率が高い職種上位	当月	前月	減少率
エンジニア・サポート・保守	¥1,407	¥1,463	-3.8%
営業	¥1,306	¥1,353	-3.5%
イベント・キャンペーン	¥1,515	¥1,563	-3.1%

平均時給調査<関東>

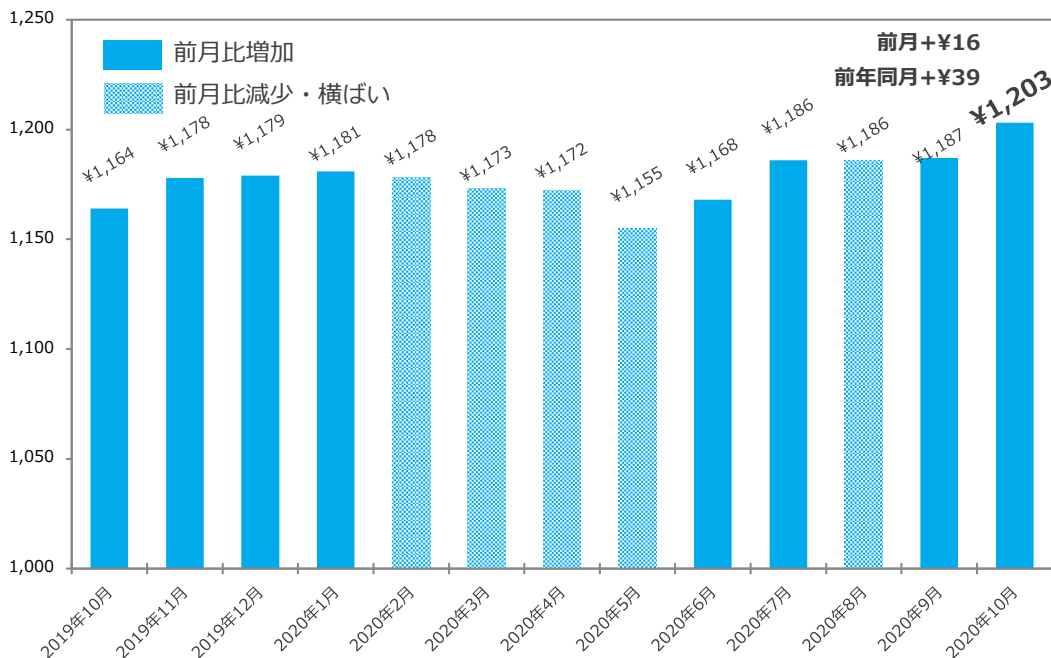
1.<関東>職種別平均時給

職種 (大分類)	職種 (小分類)	2020年10月	前年同月比	前月比	
販売・接客・サービス	カウンター業務	¥1,064	(¥313)	¥1	
	ガソリンスタンド・クルマ関連	¥1,057	(¥3)	¥8	
	コンビニ・スーパー	¥1,033	¥8	(¥7)	
	その他販売・接客・サービス	¥1,198	¥40	¥13	
	ドラッグストア・量販店	¥1,008	¥4	¥0	
	パン・スイーツ・食品販売	¥1,045	(¥18)	¥0	
	ホテル・ブライダル・トラベル	¥1,106	(¥84)	¥53	
	家電量販店	¥1,052	(¥157)	(¥20)	
	携帯販売	¥1,316	(¥252)	¥34	
	書店・CD・DVD・レンタル店	¥1,007	¥40	¥15	
	店長・マネージャー/候補	-	-	-	
	販売・接客・サービス 平均		¥1,085	(¥63)	¥1
	教育	その他教育	¥1,321	¥49	¥5
家庭教師		¥1,298	(¥548)	(¥4)	
試験監督・採点・アドバイザー		¥1,213	(¥105)	(¥195)	
塾講師		¥1,324	(¥30)	¥8	
教育 平均		¥1,315	(¥57)	(¥3)	
営業	その他営業	-	-	-	
	ルートセールス	¥963	(¥245)	(¥319)	
	営業	¥1,334	¥96	(¥63)	
	営業アシスタント	¥1,150	(¥64)	(¥190)	
営業 平均		¥1,210	(¥18)	(¥154)	
アパレル・ファッション関連	その他アパレル・ファッション	-	-	-	
	雑貨・コスメ販売	¥1,040	(¥18)	¥44	
	商品管理	-	-	-	
	販売	¥1,006	(¥9)	¥2	
	店長・マネージャー/候補	-	-	-	
アパレル・ファッション関連 平均		¥1,011	(¥18)	¥7	
エンジニア・サポート・保守	SE・プログラマー	¥1,501	¥188	(¥65)	
	その他エンジニア・サポート・保守	-	-	-	
	テクニカルサポート・保守・テスター	¥1,319	¥25	-	
	エンジニア・サポート・保守 平均		¥1,441	¥134	(¥75)
クリエイティブ・編集	DTP・CADオペレーター	¥1,182	¥4	(¥16)	
	WEB/グラフィックデザイン・POP制作	¥1,202	¥39	(¥42)	
	その他クリエイティブ・編集	¥1,071	(¥154)	(¥12)	
	映像/音楽制作・フォトグラファー	¥1,274	¥93	¥284	
	編集・制作・校正	¥1,180	¥25	¥37	
クリエイティブ・編集 平均		¥1,195	¥26	¥94	
イベント・キャンペーン	アンケート・調査・企画	¥1,349	(¥151)	(¥2)	
	イベント企画・運営	¥1,693	¥375	¥14	
	エキストラ・モデル	-	-	-	
	サンプリング・PR	¥1,733	¥280	¥57	
	その他イベント・キャンペーン	-	-	-	
イベント・キャンペーン 平均		¥1,680	¥319	¥18	
医療・介護・保育	その他医療・介護・保育	¥1,045	¥17	(¥1)	
	ヘルパー・介護	¥1,421	¥27	¥87	
	医療専門職	¥1,819	¥402	¥20	
	看護師・准看護師	¥1,735	¥36	(¥59)	
	保育士	¥1,214	(¥12)	¥11	
	薬剤師・登録販売者	¥1,168	(¥614)	(¥28)	
	医療・介護・保育 平均		¥1,403	¥18	¥64

職種 (大分類)	職種 (小分類)	2020年10月	前年同月比	前月比
飲食・フード	カフェ	¥1,061	(¥14)	¥0
	キッチン・調理補助	¥1,031	(¥2)	(¥1)
	その他飲食フード	-	-	-
	ファーストフード・デリ	¥1,046	¥4	(¥3)
	ファミリーレストラン	¥1,021	¥29	¥3
	ホール	¥1,044	(¥22)	¥9
	レストラン・専門料理店	¥1,046	(¥7)	¥6
	居酒屋・バー	¥1,104	¥13	¥7
	店長・マネージャー/候補	-	-	-
	飲食・フード 平均		¥1,048	(¥4)
レジャー・アミューズメント	インストラクター	¥1,026	(¥69)	(¥20)
	カラオケ・ネットカフェ・マンガ喫茶	¥1,073	(¥1)	¥17
	スポーツジム・スパ・レジャー施設	¥1,019	(¥11)	(¥3)
	その他レジャー・アミューズメント	-	-	-
	パチンコ・アミューズメント	¥1,224	(¥157)	¥10
	ワゴン販売・売り子	-	-	-
	映画館・遊園地・テーマパーク	¥1,016	(¥23)	(¥4)
レジャー・アミューズメント 平均		¥1,108	(¥112)	¥6
エステ・理美容	その他エステ・理美容	-	-	-
	ボディセラピスト・エステティシャン	¥1,026	(¥1)	¥0
	理容師・美容師・ネイル・メイク	¥1,079	¥42	¥2
エステ・理美容 平均		¥1,064	¥42	(¥5)
オフィスワーク	コールセンター	¥1,420	(¥32)	¥28
	その他オフィスワーク	¥1,298	(¥114)	¥6
	テレフォンアポインター・テレマ	¥1,115	(¥401)	(¥294)
	事務・データ入力・受付	¥1,235	¥3	(¥16)
オフィスワーク 平均		¥1,221	(¥57)	(¥54)
警備・清掃・ビル管理	その他警備・清掃・ビル管理	¥1,128	¥16	¥15
	警備・交通誘導	¥1,228	¥93	¥15
	清掃・ビル管理・メンテナンス	¥1,038	(¥53)	(¥7)
警備・清掃・ビル管理 平均		¥1,061	(¥34)	(¥4)
軽作業	その他軽作業	¥1,075	(¥45)	(¥35)
	梱包・検品・仕分・商品管理	¥1,166	¥66	(¥4)
	搬入・搬出・会場設営	¥1,248	(¥21)	¥79
軽作業 平均		¥1,165	¥58	(¥4)
工場・倉庫・建築・土木	その他工場・倉庫・建築・土木	-	-	-
	建築・土木・設備作業	¥1,313	-	¥106
	構内作業・フォークリフト・溶接	¥1,221	(¥109)	(¥1)
	食品製造・加工	¥1,040	¥1	¥15
製造・ライン	¥1,230	¥136	¥23	
工場・倉庫・建築・土木 平均		¥1,188	¥71	¥28
配送・引越・ドライバー	その他配送・引越・ドライバー	¥1,034	(¥202)	(¥9)
	デリバリー・バイク便	¥1,122	(¥14)	(¥2)
	引越	¥1,140	(¥135)	¥17
	新聞配達・ポスティング	¥1,125	¥11	¥25
配達・配送・ドライバー	¥1,160	¥35	¥3	
配送・引越・ドライバー 平均		¥1,130	(¥10)	¥0
全体 平均		¥1,203	¥39	¥16

※サンプル数10未満は“-”と記載

2.<関東>平均時給推移



【前年同月比】増加率が高い職種上位	当月	前年同月	増加率
イベント・キャンペーン	¥1,680	¥1,361	23.4%
エンジニア・サポート・保守	¥1,441	¥1,307	10.3%
工場・倉庫・建築・土木	¥1,188	¥1,117	6.4%
【前年同月比】減少率が高い職種上位	当月	前年同月	減少率
レジャー・アミューズメント	¥1,108	¥1,220	-9.2%
販売・接客・サービス	¥1,085	¥1,148	-5.5%
オフィスワーク	¥1,221	¥1,278	-4.5%
【前月比】増加率が高い職種上位	当月	前月	増加率
クリエイティブ・編集	¥1,195	¥1,101	8.5%
医療・介護・保育	¥1,403	¥1,339	4.8%
工場・倉庫・建築・土木	¥1,188	¥1,160	2.4%
【前月比】減少率が高い職種上位	当月	前月	減少率
営業	¥1,210	¥1,364	-11.3%
エンジニア・サポート・保守	¥1,441	¥1,516	-4.9%
オフィスワーク	¥1,221	¥1,275	-4.2%

平均時給調査<関西>

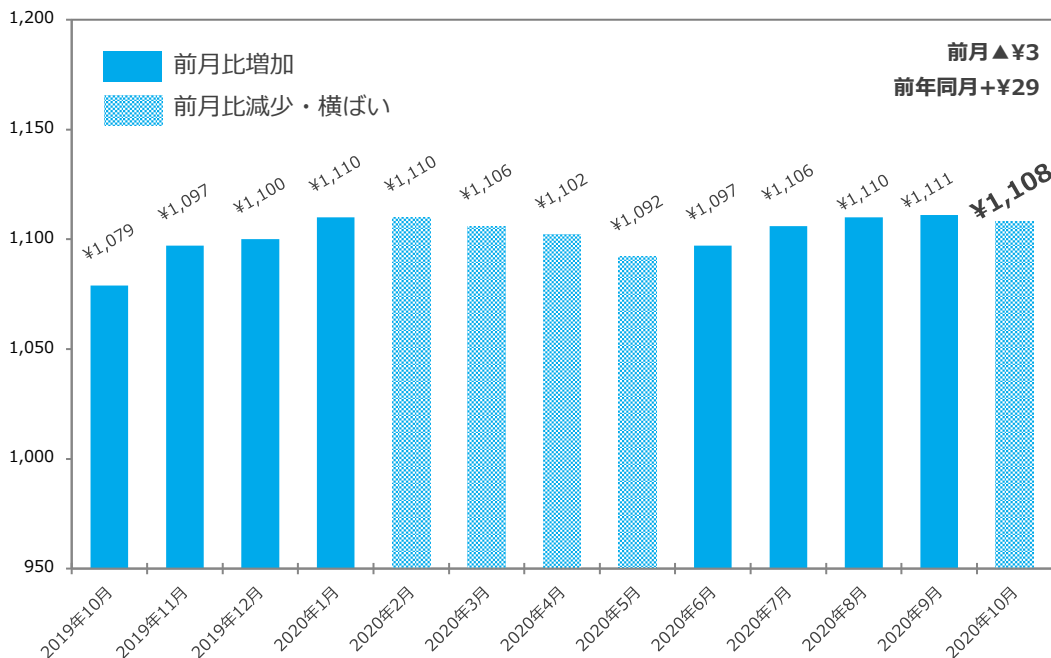
1.<関西>職種別平均時給

職種 (大分類)	職種 (小分類)	2020年10月	前年同月比	前月比
販売・接客・サービス	カウンター業務	¥1,165	¥198	¥21
	ガソリンスタンド・クルマ関連	¥1,039	¥52	¥21
	コンビニ・スーパー	¥946	¥0	¥1
	その他販売・接客・サービス	¥1,186	¥116	¥29
	ドラッグストア・量販店	¥968	(¥10)	¥27
	パン・スイーツ・食品販売	¥962	(¥19)	¥3
	ホテル・ブライダル・トラベル	¥1,082	¥0	¥26
	家電量販店	¥1,167	(¥18)	¥90
	携帯販売	¥1,320	(¥1)	¥75
	書店・CD・DVD・レンタル店	¥947	¥19	(¥29)
	店長・マネージャー/候補	-	-	-
	販売・接客・サービス 平均		¥1,065	¥51
教育	その他教育	¥1,128	(¥74)	(¥112)
	家庭教師	¥1,523	(¥197)	¥9
	試験監督・採点・アドバイザー	¥1,139	(¥12)	¥26
	塾講師	¥1,296	(¥6)	(¥19)
教育 平均		¥1,319	(¥40)	(¥15)
営業	その他営業	-	-	-
	ルートセールス	-	-	-
	営業アシスタント	¥1,207	-	¥16
営業 平均		¥1,118	(¥70)	(¥5)
アパレル・ファッション関連	その他アパレル・ファッション	-	-	-
	雑貨・コスメ販売	¥960	(¥30)	(¥17)
	商品管理	-	-	-
	販売	¥965	(¥14)	(¥5)
	店長・マネージャー/候補	-	-	-
アパレル・ファッション関連 平均		¥966	(¥15)	(¥6)
エンジニア・サポート・保守	SE・プログラマー	-	-	-
	その他エンジニア・サポート・保守	-	-	-
	テクニカルサポート・保守・テスター	-	-	-
エンジニア・サポート・保守 平均		-	-	-
クリエイティブ・編集	DTP・CADオペレーター	-	-	-
	WEB/グラフィックデザイン・POP制作	¥1,125	¥13	-
	その他クリエイティブ・編集	-	-	-
	映像/音楽制作・フォトグラファー	-	-	-
	編集・制作・校正	-	-	-
クリエイティブ・編集 平均		¥1,120	¥6	¥95
イベント・キャンペーン	アンケート・調査・企画	-	-	-
	イベント企画・運営	¥1,238	¥103	(¥20)
	エキストラ・モデル	-	-	-
	サンプリング・PR	¥1,325	(¥44)	¥15
	その他イベント・キャンペーン	-	-	-
イベント・キャンペーン 平均		¥1,269	¥36	(¥6)
医療・介護・保育	その他医療・介護・保育	¥1,084	¥54	(¥26)
	ヘルパー・介護	¥1,261	(¥18)	¥12
	医療専門職	-	-	-
	看護師・准看護師	¥1,652	¥80	(¥59)
	保育士	¥1,034	(¥56)	¥25
	薬剤師・登録販売者	¥1,220	¥5	(¥64)
医療・介護・保育 平均		¥1,239	(¥38)	¥8

職種 (大分類)	職種 (小分類)	2020年10月	前年同月比	前月比
飲食・フード	カフェ	¥1,007	¥41	¥41
	キッチン・調理補助	¥959	(¥5)	¥0
	その他飲食フード	-	-	-
	ファーストフード・デリ	¥977	(¥12)	¥2
	ファミリーレストラン	¥970	¥26	¥2
	ホール	¥997	¥12	(¥11)
	レストラン・専門料理店	¥975	(¥14)	(¥3)
	居酒屋・バー	¥1,037	¥22	¥18
	店長・マネージャー/候補	-	-	-
	飲食・フード 平均		¥977	(¥7)
レジャー・アミューズメント	インストラクター	-	-	-
	カラオケ・ネットカフェ・マンガ喫茶	¥1,030	¥31	¥2
	スポーツジム・スパ・レジャー施設	¥989	(¥23)	(¥8)
	その他レジャー・アミューズメント	-	-	-
	パチンコ・アミューズメント	¥1,287	(¥49)	¥14
	ワゴン販売・売り子	-	-	-
映画館・遊園地・テーマパーク	¥1,014	¥10	(¥3)	
レジャー・アミューズメント 平均		¥1,202	(¥6)	¥11
エステ・理美容	その他エステ・理美容	-	-	-
	ボディセラピスト・エステティシャン	¥1,004	(¥31)	¥52
	理容師・美容師・ネイル・メイク	¥1,000	¥2	(¥19)
エステ・理美容 平均		¥1,000	(¥5)	(¥15)
オフィスワーク	コールセンター	¥1,323	¥22	(¥12)
	その他オフィスワーク	¥1,096	¥47	(¥122)
	テレフォンアポインター・テレマ	¥1,103	(¥376)	-
	事務・データ入力・受付	¥1,086	¥11	¥21
オフィスワーク 平均		¥1,128	¥3	(¥2)
警備・清掃・ビル管理	その他警備・清掃・ビル管理	-	-	-
	警備・交通誘導	¥1,063	(¥82)	(¥7)
	清掃・ビル管理・メンテナンス	¥982	(¥62)	¥6
警備・清掃・ビル管理 平均		¥993	(¥85)	¥4
軽作業	その他軽作業	¥1,048	(¥49)	(¥113)
	梱包・検品・仕分・商品管理	¥1,056	¥24	(¥14)
	搬入・搬出・会場設営	¥1,251	(¥29)	¥2
軽作業 平均		¥1,060	¥14	(¥21)
工場・倉庫・建築・土木	その他工場・倉庫・建築・土木	-	-	-
	建築・土木・設備作業	-	-	-
	構内作業・フォークリフト・溶接	¥1,249	¥58	¥2
	食品製造・加工	¥1,007	(¥3)	¥24
製造・ライン	¥1,114	¥45	¥58	
工場・倉庫・建築・土木 平均		¥1,115	¥32	¥12
配送・引越・ドライバー	その他配送・引越・ドライバー	¥982	¥1	¥0
	デリバリー・バイク便	¥1,031	¥11	¥7
	引越	¥1,074	¥24	¥8
	新聞配達・ポスティング	¥1,037	(¥69)	¥4
配達・配送・ドライバー	¥1,093	¥34	¥17	
配送・引越・ドライバー 平均		¥1,055	¥22	¥11
全体 平均		¥1,108	¥29	(¥3)

※サンプル数10未満は“-”と記載

2.<関西>平均時給推移



【前年同月比】増加率が高い職種上位	当月	前年同月	増加率
販売・接客・サービス	¥1,065	¥1,014	5.0%
工場・倉庫・建築・土木	¥1,115	¥1,083	3.0%
イベント・キャンペーン	¥1,269	¥1,233	2.9%
【前年同月比】減少率が高い職種上位	当月	前年同月	減少率
警備・清掃・ビル管理	¥993	¥1,078	-7.9%
営業	¥1,118	¥1,188	-5.9%
医療・介護・保育	¥1,239	¥1,277	-3.0%

【前月比】増加率が高い職種上位	当月	前月	増加率
クリエイティブ・編集	¥1,120	¥1,025	9.3%
販売・接客・サービス	¥1,065	¥1,046	1.8%
工場・倉庫・建築・土木	¥1,115	¥1,103	1.1%
【前月比】減少率が高い職種上位	当月	前月	減少率
軽作業	¥1,060	¥1,081	-1.9%
エステ・理美容	¥1,000	¥1,015	-1.5%
教育	¥1,319	¥1,334	-1.1%

平均時給調査<東海>

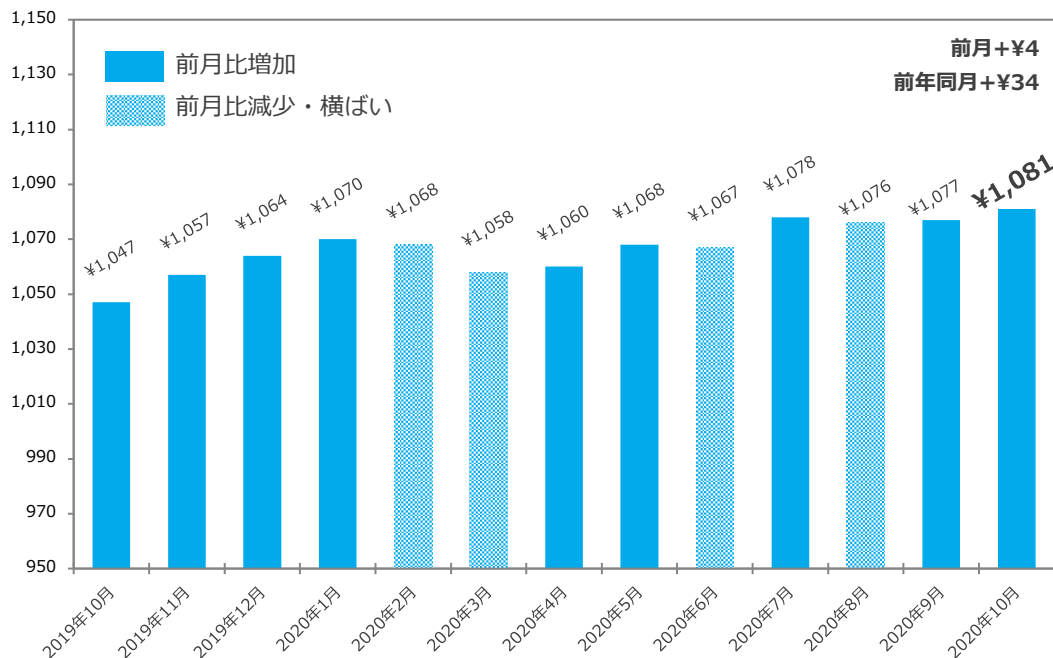
1.<東海>職種別平均時給

職種 (大分類)	職種 (小分類)	2020年10月	前年同月比	前月比
販売・接客・サービス	カウンター業務	¥971	(¥38)	¥2
	ガソリンスタンド・クルマ関連	¥1,016	¥10	¥22
	コンビニ・スーパー	¥981	¥19	(¥6)
	その他販売・接客・サービス	¥1,181	¥113	¥52
	ドラッグストア・量販店	¥925	¥2	(¥9)
	パン・スイーツ・食品販売	¥962	¥4	(¥3)
	ホテル・ブライダル・トラベル	¥991	(¥43)	¥34
	家電量販店	¥1,020	(¥136)	(¥8)
	携帯販売	¥1,448	¥122	¥59
	書店・CD・DVD・レンタル店	¥903	(¥4)	¥2
	店長・マネージャー/候補	-	-	-
	販売・接客・サービス 平均		¥1,037	¥30
教育	その他教育	¥1,008	(¥40)	(¥78)
	家庭教師	¥1,618	(¥81)	(¥24)
	試験監督・採点・アドバイザー	¥1,198	¥39	(¥1)
	塾講師	¥1,250	(¥4)	¥2
	教育 平均		¥1,330	(¥23)
営業	その他営業	-	-	-
	ルートセールス	-	-	-
	営業	¥1,678	-	(¥100)
	営業アシスタント	-	-	-
営業 平均		¥1,643	¥520	(¥97)
アパレル・ファッション関連	その他アパレル・ファッション	-	-	-
	雑貨・コスメ販売	¥986	(¥6)	(¥2)
	商品管理	-	-	-
	販売	¥981	(¥16)	(¥8)
	店長・マネージャー/候補	-	-	-
アパレル・ファッション関連 平均		¥981	(¥14)	(¥8)
エンジニア・サポート・保守	SE・プログラマー	-	-	-
	その他エンジニア・サポート・保守	-	-	-
	テクニカルサポート・保守・テスター	-	-	-
エンジニア・サポート・保守 平均		-	-	-
クリエイティブ・編集	DTP・CADオペレーター	-	-	-
	WEB/グラフィックデザイン・POP制作	-	-	-
	その他クリエイティブ・編集	-	-	-
	映像/音楽制作・フォトグラファー	-	-	-
	編集・制作・校正	-	-	-
クリエイティブ・編集 平均		¥1,007	(¥10)	¥54
イベント・キャンペーン	アンケート・調査・企画	-	-	-
	イベント企画・運営	¥1,108	¥2	(¥42)
	エキストラ・モデル	-	-	-
	サンプリング・PR	¥1,397	(¥14)	¥97
	その他イベント・キャンペーン	-	-	-
イベント・キャンペーン 平均		¥1,337	¥83	¥110
医療・介護・保育	その他医療・介護・保育	¥945	(¥48)	¥2
	ヘルパー・介護	¥1,296	(¥9)	¥7
	医療専門職	-	-	-
	看護師・准看護師	¥1,465	(¥34)	¥41
	保育士	¥983	¥12	¥9
	薬剤師・登録販売者	¥1,060	¥54	(¥23)
医療・介護・保育 平均		¥1,267	¥3	¥18

職種 (大分類)	職種 (小分類)	2020年10月	前年同月比	前月比
飲食・フード	カフェ	¥965	¥10	¥5
	キッチン・調理補助	¥943	(¥9)	(¥18)
	その他飲食フード	-	-	-
	ファーストフード・デリ	¥963	(¥40)	¥2
	ファミリーレストラン	¥969	¥24	(¥3)
	ホール	¥965	(¥22)	(¥7)
	レストラン・専門料理店	¥972	(¥2)	¥0
	居酒屋・バー	¥1,037	¥24	¥13
	店長・マネージャー/候補	-	-	-
	飲食・フード 平均		¥969	(¥10)
レジャー・アミューズメント	インストラクター	-	-	-
	カラオケ・ネットカフェ・マンガ喫茶	¥1,011	(¥14)	(¥8)
	スポーツジム・スパ・レジャー施設	¥1,057	¥76	¥12
	その他レジャー・アミューズメント	-	-	-
	パチンコ・アミューズメント	¥1,345	¥66	¥63
	ワゴン販売・売り子	¥1,150	(¥47)	¥2
	映画館・遊園地・テーマパーク	¥1,013	(¥13)	(¥8)
レジャー・アミューズメント 平均		¥1,151	¥11	¥8
エステ・理美容	その他エステ・理美容	-	-	-
	ボディセラピスト・エステティシャン	-	-	-
	理容師・美容師・ネイル・メイク	¥1,002	¥5	(¥24)
エステ・理美容 平均		¥1,002	(¥3)	(¥22)
オフィスワーク	コールセンター	¥1,179	¥8	(¥17)
	その他オフィスワーク	¥1,040	(¥10)	¥20
	テレフォンアポインター・テレマ	¥1,108	-	(¥132)
	事務・データ入力・受付	¥1,028	¥16	¥4
オフィスワーク 平均		¥1,073	¥36	¥22
警備・清掃・ビル管理	その他警備・清掃・ビル管理	-	-	-
	警備・交通誘導	¥1,080	(¥9)	¥0
	清掃・ビル管理・メンテナンス	¥1,003	¥45	¥5
警備・清掃・ビル管理 平均		¥1,013	¥39	¥5
軽作業	その他軽作業	¥1,031	(¥20)	¥46
	梱包・検品・仕分・商品管理	¥1,096	¥75	(¥4)
	搬入・搬出・会場設営	¥1,311	¥235	¥52
軽作業 平均		¥1,093	¥66	(¥5)
工場・倉庫・建築・土木	その他工場・倉庫・建築・土木	-	-	-
	建築・土木・設備作業	-	-	-
	構内作業・フォークリフト・溶接	¥1,106	(¥71)	(¥70)
	食品製造・加工	¥924	(¥11)	(¥8)
	製造・ライン	¥1,309	¥145	-
工場・倉庫・建築・土木 平均		¥1,127	(¥13)	¥45
配送・引越・ドライバー	その他配送・引越・ドライバー	-	-	-
	デリバリー・バイク便	¥1,019	(¥7)	(¥9)
	引越	¥1,010	(¥108)	¥4
	新聞配達・ポスティング 配達・配送・ドライバー	¥1,029 ¥1,136	(¥202) ¥26	¥15 ¥1
配送・引越・ドライバー 平均		¥1,044	(¥11)	(¥2)
全体 平均		¥1,081	¥34	¥4

※サンプル数10未満は“-”と記載

2.<東海>平均時給推移



【前年同月比】増加率が高い職種上位	当月	前年同月	増加率
営業	¥1,643	¥1,123	46.3%
イベント・キャンペーン	¥1,337	¥1,254	6.6%
軽作業	¥1,093	¥1,027	6.4%
【前年同月比】減少率が高い職種上位	当月	前年同月	減少率
教育	¥1,330	¥1,353	-1.7%
アパレル・ファッション関連	¥981	¥995	-1.4%
工場・倉庫・建築・土木	¥1,127	¥1,140	-1.1%
【前月比】増加率が高い職種上位	当月	前月	増加率
イベント・キャンペーン	¥1,337	¥1,227	9.0%
クリエイティブ・編集	¥1,007	¥953	5.7%
工場・倉庫・建築・土木	¥1,127	¥1,082	4.2%
【前月比】減少率が高い職種上位	当月	前月	減少率
営業	¥1,643	¥1,740	-5.6%
エステ・理美容	¥1,002	¥1,024	-2.1%
アパレル・ファッション関連	¥981	¥989	-0.8%

平均時給調査<北海道・東北>



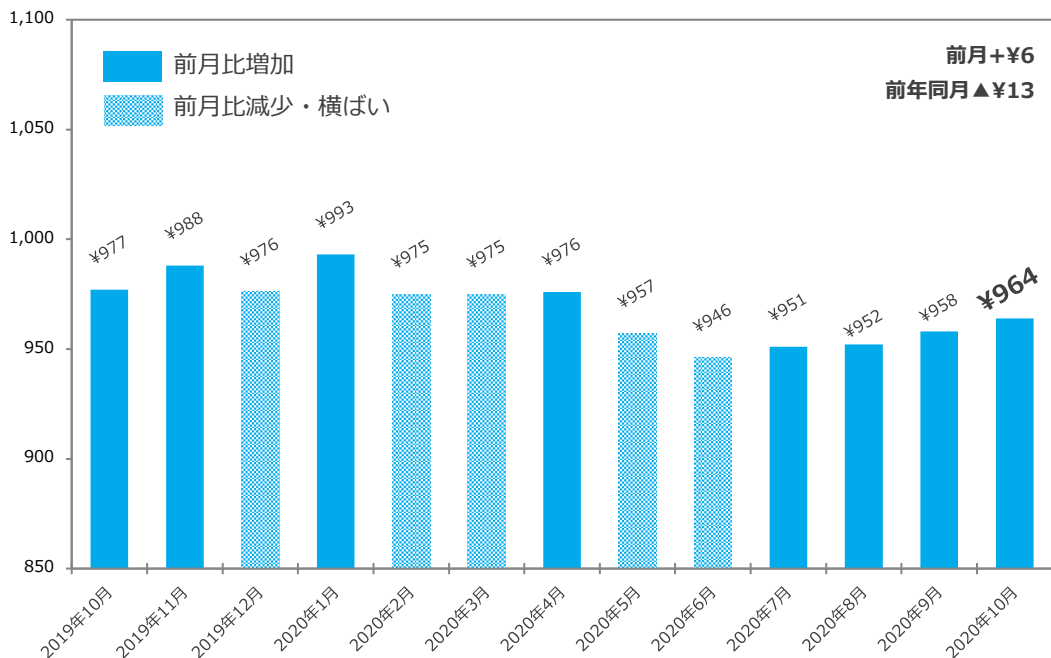
1.<北海道・東北>職種別平均時給

職種 (大分類)	職種 (小分類)	2020年10月	前年同月比	前月比
販売・接客・サービス	カウンター業務	¥933	(¥185)	¥26
	ガソリンスタンド・クルマ関連	¥924	¥16	¥10
	コンビニ・スーパー	¥881	¥18	¥3
	その他販売・接客・サービス	¥991	¥47	¥37
	ドラッグストア・量販店	¥865	(¥11)	(¥11)
	パン・スイーツ・食品販売	¥878	¥12	(¥2)
	ホテル・ブライダル・トラベル	¥935	(¥19)	¥37
	家電量販店	¥921	(¥154)	¥2
	携帯販売	¥1,152	(¥127)	(¥37)
	書店・CD・DVD・レンタル店	¥833	(¥1)	(¥15)
	店長・マネージャー/候補	-	-	-
	販売・接客・サービス 平均		¥918	(¥44)
教育	その他教育	¥1,028	-	-
	家庭教師	¥1,267	(¥462)	-
	試験監督・採点・アドバイザー	-	-	-
	塾講師	¥1,190	(¥41)	¥29
教育 平均		¥1,178	(¥206)	¥26
営業	その他営業	-	-	-
	ルートセールス	-	-	-
	営業	¥1,370	-	(¥53)
営業 平均		¥1,331	¥170	(¥116)
アパレル・ファッション関連	その他アパレル・ファッション	-	-	-
	雑貨・コスメ販売	¥883	(¥13)	(¥5)
	商品管理	-	-	-
	販売	¥884	(¥4)	¥3
	店長・マネージャー/候補	-	-	-
アパレル・ファッション関連 平均		¥884	(¥6)	¥2
エンジニア・サポート・保守	SE・プログラマー	-	-	-
	その他エンジニア・サポート・保守	-	-	-
	テクニカルサポート・保守・テスター	-	-	-
エンジニア・サポート・保守 平均		-	-	-
クリエイティブ・編集	DTP・CADオペレーター	-	-	-
	WEB/グラフィックデザイン・POP制作	-	-	-
	その他クリエイティブ・編集	-	-	-
	映像/音楽制作・フォトグラファー	-	-	-
	編集・制作・校正	-	-	-
クリエイティブ・編集 平均		¥922	¥14	¥39
イベント・キャンペーン	アンケート・調査・企画	-	-	-
	イベント企画・運営	¥1,187	(¥38)	(¥37)
	エキストラ・モデル	-	-	-
	サンプリング・PR	¥1,162	(¥7)	¥24
	その他イベント・キャンペーン	-	-	-
イベント・キャンペーン 平均		¥1,163	(¥18)	(¥1)
医療・介護・保育	その他医療・介護・保育	¥924	¥52	¥25
	ヘルパー・介護	¥1,131	(¥58)	¥5
	医療専門職	-	-	-
	看護師・准看護師	¥1,318	¥128	(¥95)
	保育士	¥952	(¥24)	¥32
	薬剤師・登録販売者	¥1,067	(¥807)	(¥17)
医療・介護・保育 平均		¥1,119	(¥70)	(¥19)

職種 (大分類)	職種 (小分類)	2020年10月	前年同月比	前月比
飲食・フード	カフェ	¥905	¥22	¥42
	キッチン・調理補助	¥892	¥23	¥4
	その他飲食フード	-	-	-
	ファーストフード・デリ	¥904	¥3	(¥4)
	ファミリーレストラン	¥891	¥30	¥0
	ホール	¥887	¥8	(¥7)
	レストラン・専門料理店	¥900	¥3	¥1
	居酒屋・バー	¥959	¥32	¥13
	店長・マネージャー/候補	-	-	-
	飲食・フード 平均		¥905	¥8
レジャー・アミューズメント	インストラクター	-	-	-
	カラオケ・ネットカフェ・マンガ喫茶	¥879	(¥38)	¥4
	スポーツジム・スパ・レジャー施設	¥902	¥5	¥6
	その他レジャー・アミューズメント	-	-	-
	パチンコ・アミューズメント	¥1,045	(¥7)	¥6
	ワゴン販売・売り子	-	-	-
映画館・遊園地・テーマパーク	¥881	(¥14)	¥1	
レジャー・アミューズメント 平均		¥961	(¥21)	¥5
エステ・理美容	その他エステ・理美容	-	-	-
	ボディセラピスト・エステティシャン	¥829	(¥36)	(¥29)
	理容師・美容師・ネイル・メイク	¥915	¥24	(¥13)
エステ・理美容 平均		¥899	¥16	(¥15)
オフィスワーク	コールセンター	¥1,294	¥103	¥45
	その他オフィスワーク	¥1,063	(¥71)	¥123
	テレフォンアポインター・テレマ	¥1,121	(¥174)	(¥154)
	事務・データ入力・受付	¥1,097	(¥27)	(¥3)
オフィスワーク 平均		¥1,161	¥0	(¥9)
警備・清掃・ビル管理	その他警備・清掃・ビル管理	-	-	-
	警備・交通誘導	¥1,016	¥28	(¥19)
	清掃・ビル管理・メンテナンス	¥916	¥27	¥0
警備・清掃・ビル管理 平均		¥926	¥26	(¥12)
軽作業	その他軽作業	¥1,029	¥28	(¥13)
	梱包・検品・仕分・商品管理	¥904	¥3	¥28
	搬入・搬出・会場設営	¥1,198	¥244	¥256
軽作業 平均		¥929	¥19	¥22
工場・倉庫・建築・土木	その他工場・倉庫・建築・土木	-	-	-
	建築・土木・設備作業	-	-	-
	構内作業・フォークリフト・溶接	¥1,100	-	(¥130)
	食品製造・加工	¥896	¥3	¥0
製造・ライン	¥1,099	(¥23)	¥10	
工場・倉庫・建築・土木 平均		¥1,055	¥63	¥16
配送・引越・ドライバー	その他配送・引越・ドライバー	-	-	-
	デリバリー・バイク便	¥933	¥4	(¥3)
	引越	¥975	¥14	¥12
	新聞配達・ポスティング	¥947	(¥71)	¥17
配達・配送・ドライバー	¥967	(¥1)	(¥17)	
配送・引越・ドライバー 平均		¥952	¥3	(¥5)
全体 平均		¥964	(¥13)	¥6

※サンプル数10未満は“-”と記載

2.<北海道・東北>平均時給推移



【前年同月比】増加率が高い職種上位	当月	前年同月	増加率
営業	¥1,331	¥1,161	14.6%
工場・倉庫・建築・土木	¥1,055	¥992	6.4%
警備・清掃・ビル管理	¥926	¥900	2.9%
【前年同月比】減少率が高い職種上位	当月	前年同月	減少率
教育	¥1,178	¥1,384	-14.9%
医療・介護・保育	¥1,119	¥1,189	-5.9%
販売・接客・サービス	¥918	¥962	-4.6%

【前月比】増加率が高い職種上位	当月	前月	増加率
クリエイティブ・編集	¥922	¥883	4.4%
軽作業	¥929	¥907	2.4%
教育	¥1,178	¥1,152	2.3%
【前月比】減少率が高い職種上位	当月	前月	減少率
営業	¥1,331	¥1,447	-8.0%
医療・介護・保育	¥1,119	¥1,138	-1.7%
エステ・理美容	¥899	¥914	-1.6%

平均時給調査<甲信越・北陸>

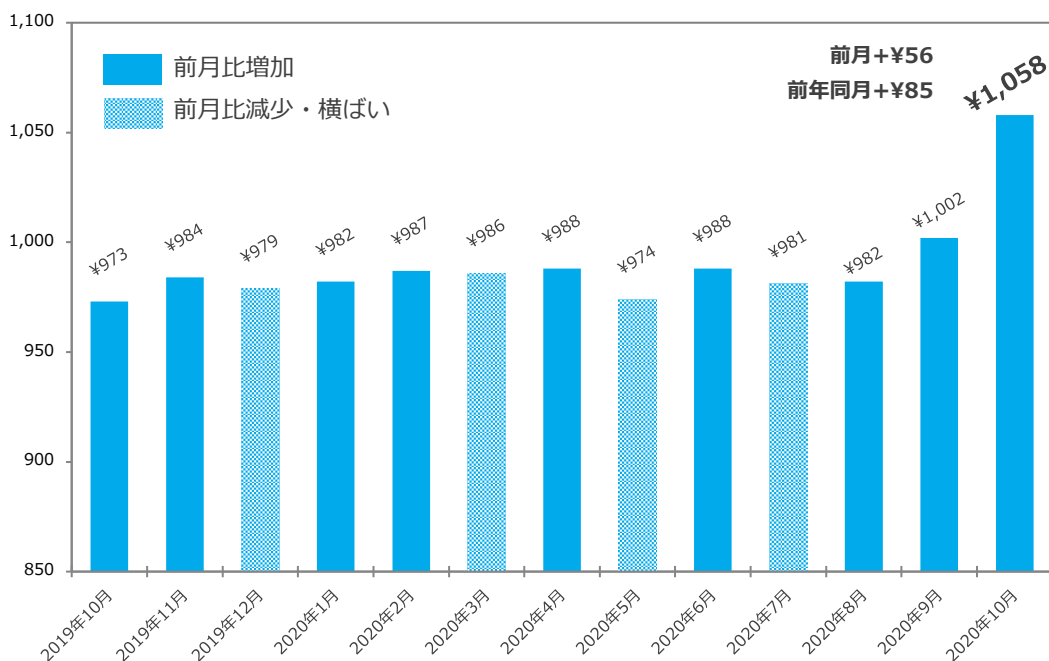
1.<甲信越・北陸>職種別平均時給

職種 (大分類)	職種 (小分類)	2020年10月	前年同月比	前月比
販売・接客・サービス	カウンター業務	¥1,013	¥46	¥66
	ガソリンスタンド・クルマ関連	¥974	¥24	¥20
	コンビニ・スーパー	¥930	¥27	¥11
	その他販売・接客・サービス	¥1,109	¥138	¥39
	ドラッグストア・量販店	¥870	¥4	(¥23)
	パン・スイーツ・食品販売	¥916	¥23	(¥4)
	ホテル・ブライダル・トラベル	¥956	(¥26)	¥18
	家電量販店	¥974	(¥32)	(¥6)
	携帯販売	¥1,334	¥190	¥21
	書店・CD・DVD・レンタル店	¥860	¥11	(¥34)
	店長・マネージャー/候補	-	-	-
	販売・接客・サービス 平均		¥975	¥34
教育	その他教育	-	-	-
	家庭教師	¥1,800	(¥261)	¥0
	試験監督・採点・アドバイザー	-	-	-
	塾講師	¥1,228	(¥86)	¥2
教育 平均		¥1,254	(¥141)	¥7
営業	その他営業	-	-	-
	ルートセールス	-	-	-
	営業	-	-	-
	営業アシスタント	-	-	-
営業 平均		¥910	(¥158)	¥60
アパレル・ファッション関連	その他アパレル・ファッション	-	-	-
	雑貨・コスメ販売	¥934	(¥32)	¥0
	商品管理	-	-	-
	販売	¥951	¥21	¥2
	店長・マネージャー/候補	-	-	-
アパレル・ファッション関連 平均		¥950	¥10	¥2
エンジニア・サポート・保守	SE・プログラマー	-	-	-
	その他エンジニア・サポート・保守	-	-	-
	テクニカルサポート・保守・テスター	-	-	-
エンジニア・サポート・保守 平均		-	-	-
クリエイティブ・編集	DTP・CADオペレーター	-	-	-
	WEB/グラフィックデザイン・POP制作	-	-	-
	その他クリエイティブ・編集	-	-	-
	映像/音楽制作・フォトグラファー	-	-	-
	編集・制作・校正	-	-	-
クリエイティブ・編集 平均		-	-	-
イベント・キャンペーン	アンケート・調査・企画	-	-	-
	イベント企画・運営	¥1,090	¥179	¥40
	エキストラ・モデル	-	-	-
	サンプリング・PR	¥1,393	¥68	-
	その他イベント・キャンペーン	-	-	-
イベント・キャンペーン 平均		¥1,320	¥228	¥289
医療・介護・保育	その他医療・介護・保育	¥859	-	(¥9)
	ヘルパー・介護	¥1,296	¥96	¥150
	医療専門職	-	-	-
	看護師・准看護師	¥1,304	(¥81)	¥8
	保育士	¥996	(¥58)	¥7
	薬剤師・登録販売者	¥941	(¥710)	-
医療・介護・保育 平均		¥1,286	¥67	¥149

職種 (大分類)	職種 (小分類)	2020年10月	前年同月比	前月比
飲食・フード	カフェ	¥910	(¥53)	(¥5)
	キッチン・調理補助	¥925	¥12	¥0
	その他飲食フード	-	-	-
	ファーストフード・デリ	¥966	(¥7)	(¥5)
	ファミリーレストラン	¥926	¥36	¥3
	ホール	¥940	(¥4)	¥4
	レストラン・専門料理店	¥939	¥4	(¥10)
	居酒屋・バー	¥959	(¥39)	¥7
	店長・マネージャー/候補	-	-	-
	飲食・フード 平均		¥944	¥4
レジャー・アミューズメント	インストラクター	-	-	-
	カラオケ・ネットカフェ・マンガ喫茶	¥927	(¥46)	(¥21)
	スポーツジム・スパ・レジャー施設	¥964	¥43	¥31
	その他レジャー・アミューズメント	-	-	-
	パチンコ・アミューズメント	¥1,241	¥58	¥5
	ワゴン販売・売り子	-	-	-
映画館・遊園地・テーマパーク	¥953	(¥23)	(¥3)	
レジャー・アミューズメント 平均		¥1,094	¥51	¥26
エステ・理美容	その他エステ・理美容	-	-	-
	ボディセラピスト・エステティシャン	-	-	-
	理容師・美容師・ネイル・メイク	¥966	(¥32)	¥10
エステ・理美容 平均		¥963	(¥21)	¥3
オフィスワーク	コールセンター	¥1,068	(¥108)	(¥24)
	その他オフィスワーク	-	-	-
	テレフォンアポインター・テレマ	¥1,100	-	-
	事務・データ入力・受付	¥985	(¥56)	¥31
オフィスワーク 平均		¥1,043	(¥30)	¥40
警備・清掃・ビル管理	その他警備・清掃・ビル管理	-	-	-
	警備・交通誘導	¥989	¥80	¥63
	清掃・ビル管理・メンテナンス	¥914	(¥7)	(¥10)
警備・清掃・ビル管理 平均		¥924	¥5	¥0
軽作業	その他軽作業	¥955	(¥20)	(¥85)
	梱包・検品・仕分・商品管理	¥1,034	¥105	¥17
	搬入・搬出・会場設営	-	-	-
軽作業 平均		¥1,032	¥98	¥14
工場・倉庫・建築・土木	その他工場・倉庫・建築・土木	-	-	-
	建築・土木・設備作業	-	-	-
	構内作業・フォークリフト・溶接	-	-	-
	食品製造・加工	¥921	¥4	¥9
製造・ライン	¥1,227	¥0	(¥9)	
工場・倉庫・建築・土木 平均		¥1,105	(¥37)	¥12
配送・引越・ドライバー	その他配送・引越・ドライバー	-	-	-
	デリバリー・バイク便	¥963	(¥1)	¥6
	引越	-	-	-
	新聞配達・ポスティング	¥1,141	(¥95)	(¥16)
配達・配送・ドライバー	¥1,023	(¥36)	¥3	
配送・引越・ドライバー 平均		¥995	(¥20)	(¥2)
全体 平均		¥1,058	¥85	¥56

※サンプル数10未満は“-”と記載

2.<甲信越・北陸>平均時給推移



【前年同月比】増加率が高い職種上位	当月	前年同月	増加率
イベント・キャンペーン	¥1,320	¥1,092	20.9%
軽作業	¥1,032	¥934	10.5%
医療・介護・保育	¥1,286	¥1,219	5.5%
【前年同月比】減少率が高い職種上位	当月	前年同月	減少率
営業	¥910	¥1,068	-14.8%
教育	¥1,254	¥1,395	-10.1%
工場・倉庫・建築・土木	¥1,105	¥1,142	-3.2%

【前月比】増加率が高い職種上位	当月	前月	増加率
イベント・キャンペーン	¥1,320	¥1,031	28.0%
医療・介護・保育	¥1,286	¥1,137	13.1%
営業	¥910	¥850	7.1%
【前月比】減少率が高い職種上位	当月	前月	減少率
飲食・フード	¥944	¥950	-0.6%
販売・接客・サービス	¥975	¥977	-0.2%
配送・引越・ドライバー	¥995	¥997	-0.2%

平均時給調査<中国・四国>



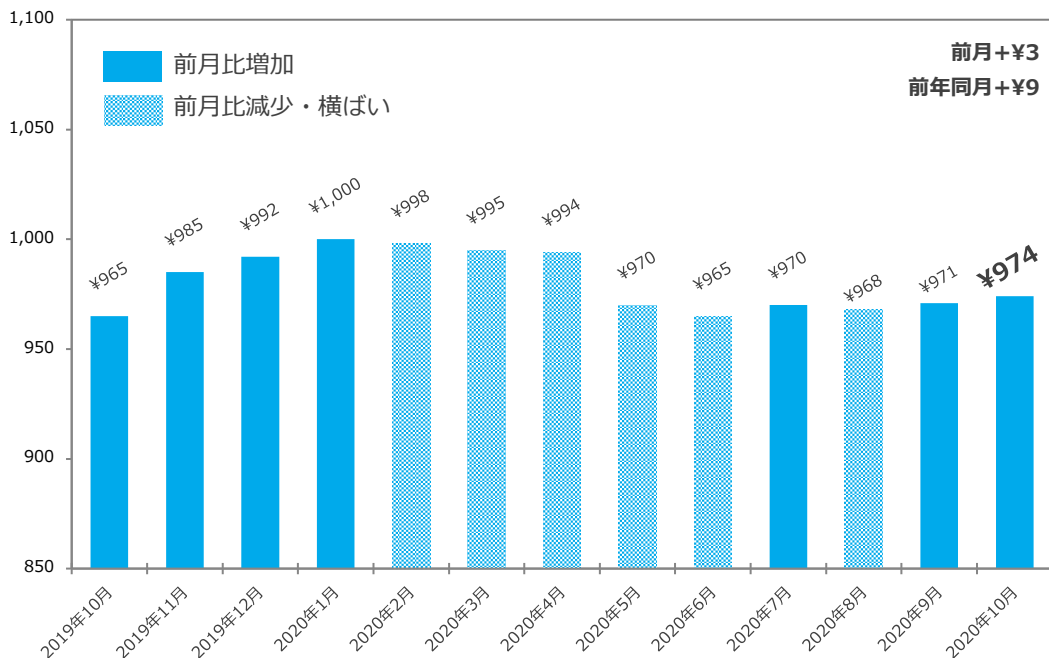
1.<中国・四国>職種別平均時給

職種 (大分類)	職種 (小分類)	2020年10月	前年同月比	前月比	
販売・接客・サービス	カウンター業務	¥882	(¥17)	(¥4)	
	ガソリンスタンド・クルマ関連	¥953	¥1	¥15	
	コンビニ・スーパー	¥874	¥8	¥1	
	その他販売・接客・サービス	¥1,091	¥98	¥42	
	ドラッグストア・量販店	¥889	¥19	(¥13)	
	パン・スイーツ・食品販売	¥884	(¥10)	(¥2)	
	ホテル・ブライダル・トラベル	¥958	(¥13)	¥28	
	家電量販店	¥943	(¥110)	(¥27)	
	携帯販売	¥1,249	(¥28)	(¥4)	
	書店・CD・DVD・レンタル店	¥827	(¥9)	(¥26)	
	店長・マネージャー/候補	-	-	-	
	販売・接客・サービス 平均		¥957	¥8	¥6
	教育	その他教育	-	-	-
家庭教師		¥1,200	(¥600)	¥0	
試験監督・採点・アドバイザー		-	-	-	
塾講師		¥1,180	(¥28)	¥39	
教育 平均		¥1,179	(¥38)	¥36	
営業	その他営業	-	-	-	
	ルートセールス	-	-	-	
	営業	-	-	-	
	営業アシスタント	-	-	-	
営業 平均		-	-	-	
アパレル・ファッション関連	その他アパレル・ファッション	-	-	-	
	雑貨・コスメ販売	-	-	-	
	商品管理	-	-	-	
	販売	¥919	¥3	¥1	
	店長・マネージャー/候補	-	-	-	
アパレル・ファッション関連 平均		¥920	¥3	¥2	
エンジニア・サポート・保守	SE・プログラマー	-	-	-	
	その他エンジニア・サポート・保守	-	-	-	
	テクニカルサポート・保守・テスター	-	-	-	
エンジニア・サポート・保守 平均		-	-	-	
クリエイティブ・編集	DTP・CADオペレーター	-	-	-	
	WEB/グラフィックデザイン・POP制作	-	-	-	
	その他クリエイティブ・編集	-	-	-	
	映像/音楽制作・フォトグラファー	-	-	-	
	編集・制作・校正	-	-	-	
クリエイティブ・編集 平均		¥964	(¥4)	¥44	
イベント・キャンペーン	アンケート・調査・企画	-	-	-	
	イベント企画・運営	-	-	-	
	エキストラ・モデル	-	-	-	
	サンプリング・PR	¥1,150	¥100	(¥24)	
	その他イベント・キャンペーン	-	-	-	
イベント・キャンペーン 平均		¥1,128	¥110	(¥7)	
医療・介護・保育	その他医療・介護・保育	¥883	(¥22)	(¥31)	
	ヘルパー・介護	¥1,254	(¥40)	(¥1)	
	医療専門職	-	-	-	
	看護師・准看護師	¥1,289	¥33	(¥6)	
	保育士	¥983	(¥142)	¥49	
	薬剤師・登録販売者	-	-	-	
医療・介護・保育 平均		¥1,214	(¥56)	(¥1)	

職種 (大分類)	職種 (小分類)	2020年10月	前年同月比	前月比
飲食・フード	カフェ	¥909	¥5	¥12
	キッチン・調理補助	¥889	(¥10)	(¥4)
	その他飲食フード	-	-	-
	ファーストフード・デリ	¥922	¥2	(¥6)
	ファミリーレストラン	¥897	¥16	(¥1)
	ホール	-	-	-
	レストラン・専門料理店	¥915	(¥4)	(¥2)
	居酒屋・バー	¥963	(¥13)	¥5
	店長・マネージャー/候補	-	-	-
	飲食・フード 平均		¥913	(¥5)
レジャー・アミューズメント	インストラクター	-	-	-
	カラオケ・ネットカフェ・マンガ喫茶	¥937	(¥45)	(¥23)
	スポーツジム・スパ・レジャー施設	¥906	(¥6)	¥4
	その他レジャー・アミューズメント	-	-	-
	パチンコ・アミューズメント	¥1,148	¥17	¥30
	ワゴン販売・売り子	-	-	-
映画館・遊園地・テーマパーク	¥914	(¥30)	(¥5)	
レジャー・アミューズメント 平均		¥1,027	(¥7)	(¥10)
エステ・理美容	その他エステ・理美容	-	-	-
	ボディセラピスト・エステティシャン	¥841	-	¥1
	理容師・美容師・ネイル・メイク	¥906	¥31	(¥3)
エステ・理美容 平均		¥903	¥27	(¥3)
オフィスワーク	コールセンター	¥1,126	¥88	¥74
	その他オフィスワーク	-	-	-
	テレホンアポインター・テレマ	¥1,101	-	-
	事務・データ入力・受付	¥925	(¥50)	(¥6)
オフィスワーク 平均		¥1,040	¥48	¥76
警備・清掃・ビル管理	その他警備・清掃・ビル管理	-	-	-
	警備・交通誘導	¥999	¥41	-
	清掃・ビル管理・メンテナンス	¥939	¥37	¥9
警備・清掃・ビル管理 平均		¥940	¥35	¥9
軽作業	その他軽作業	¥873	(¥52)	(¥67)
	梱包・検品・仕分・商品管理	¥908	¥4	¥12
	搬入・搬出・会場設営	-	-	-
軽作業 平均		¥904	(¥4)	(¥2)
工場・倉庫・建築・土木	その他工場・倉庫・建築・土木	-	-	-
	建築・土木・設備作業	-	-	-
	構内作業・フォークリフト・溶接	-	-	-
	食品製造・加工	¥881	(¥22)	¥6
製造・ライン	¥1,189	¥62	¥35	
工場・倉庫・建築・土木 平均		¥1,030	¥44	¥40
配送・引越・ドライバー	その他配送・引越・ドライバー	-	-	-
	デリバリー・バイク便	¥952	(¥31)	(¥2)
	引越	¥982	¥18	¥19
	新聞配達・ポスティング	¥1,083	-	¥84
配達・配送・ドライバー	¥1,004	¥13	(¥1)	
配送・引越・ドライバー 平均		¥983	¥0	¥11
全体 平均		¥974	¥9	¥3

※サンプル数10未満は“-”と記載

2.<中国・四国>平均時給推移



【前年同月比】増加率が高い職種上位	当月	前年同月	増加率
イベント・キャンペーン	¥1,128	¥1,018	10.8%
オフィスワーク	¥1,040	¥992	4.8%
工場・倉庫・建築・土木	¥1,030	¥986	4.5%
【前年同月比】減少率が高い職種上位	当月	前年同月	減少率
医療・介護・保育	¥1,214	¥1,270	-4.4%
教育	¥1,179	¥1,217	-3.1%
レジャー・アミューズメント	¥1,027	¥1,034	-0.7%

【前月比】増加率が高い職種上位	当月	前月	増加率
オフィスワーク	¥1,040	¥964	7.9%
クリエイティブ・編集	¥964	¥920	4.8%
工場・倉庫・建築・土木	¥1,030	¥990	4.0%
【前月比】減少率が高い職種上位	当月	前月	減少率
レジャー・アミューズメント	¥1,027	¥1,037	-1.0%
イベント・キャンペーン	¥1,128	¥1,135	-0.6%
エステ・理美容	¥903	¥906	-0.3%

平均時給調査<九州・沖縄>

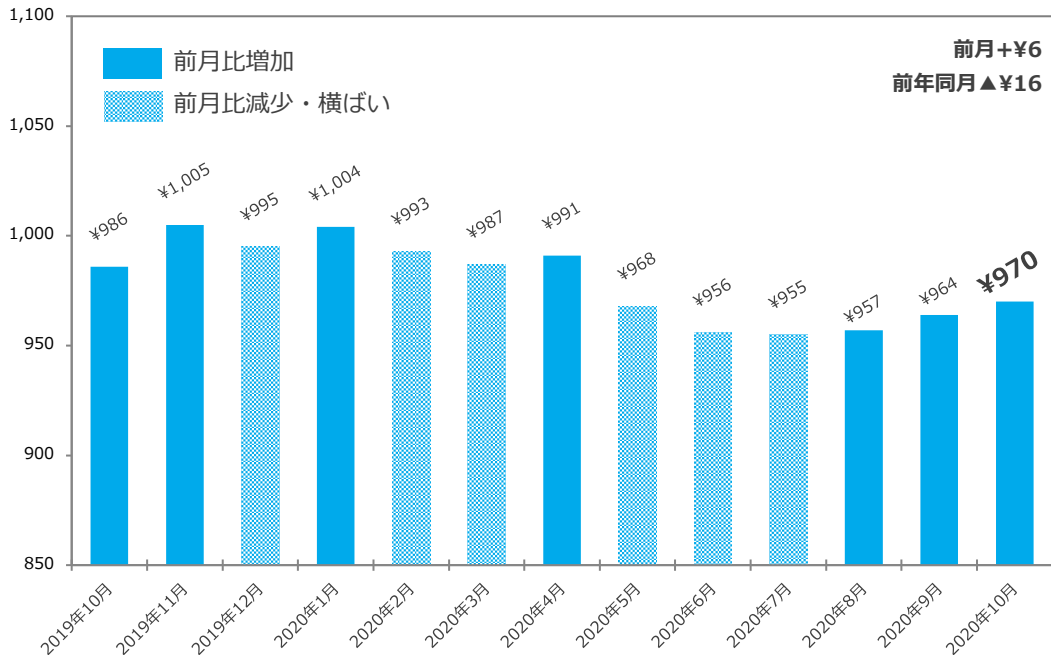
1.<九州・沖縄>職種別平均時給

職種 (大分類)	職種 (小分類)	2020年10月	前年同月比	前月比
販売・接客・サービス	カウンター業務	¥924	(¥328)	¥30
	ガソリンスタンド・クルマ関連	¥922	(¥5)	¥4
	コンビニ・スーパー	¥853	¥15	¥2
	その他販売・接客・サービス	¥1,067	¥57	¥38
	ドラッグストア・量販店	¥872	¥17	¥1
	パン・スイーツ・食品販売	¥879	(¥7)	¥5
	ホテル・ブライダル・トラベル	¥929	(¥28)	(¥17)
	家電量販店	¥935	(¥341)	(¥27)
	携帯販売	¥1,219	(¥71)	(¥7)
	書店・CD・DVD・レンタル店	¥831	(¥15)	¥3
	店長・マネージャー/候補	-	-	-
	販売・接客・サービス 平均		¥953	(¥40)
教育	その他教育	-	-	-
	家庭教師	-	-	-
	試験監督・採点・アドバイザー	-	-	-
	塾講師	¥1,154	(¥21)	¥40
教育 平均		¥1,144	(¥216)	¥32
営業	その他営業	-	-	-
	ルートセールス	-	-	-
	営業アシスタント	¥1,294	¥73	(¥6)
営業 平均		¥1,205	¥58	(¥22)
アパレル・ファッション関連	その他アパレル・ファッション	-	-	-
	雑貨・コスメ販売	¥926	¥26	¥7
	商品管理	-	-	-
	販売	¥894	(¥12)	¥0
	店長・マネージャー/候補	-	-	-
アパレル・ファッション関連 平均		¥898	(¥7)	¥1
エンジニア・サポート・保守	SE・プログラマー	-	-	-
	その他エンジニア・サポート・保守	-	-	-
	テクニカルサポート・保守・テスター	-	-	-
エンジニア・サポート・保守 平均		-	-	-
クリエイティブ・編集	DTP・CADオペレーター	-	-	-
	WEB/グラフィックデザイン・POP制作	-	-	-
	その他クリエイティブ・編集	-	-	-
	映像/音楽制作・フォトグラファー	-	-	-
	編集・制作・校正	-	-	-
クリエイティブ・編集 平均		¥1,006	¥66	¥91
イベント・キャンペーン	アンケート・調査・企画	¥1,509	¥591	¥26
	イベント企画・運営	-	-	-
	エキストラ・モデル	-	-	-
	サンプリング・PR	-	-	-
	その他イベント・キャンペーン	-	-	-
イベント・キャンペーン 平均		¥1,189	¥178	(¥49)
医療・介護・保育	その他医療・介護・保育	¥882	(¥35)	(¥9)
	ヘルパー・介護	¥1,185	(¥51)	(¥2)
	医療専門職	-	-	-
	看護師・准看護師	¥1,242	¥96	(¥24)
	保育士	¥1,002	(¥51)	¥27
	薬剤師・登録販売者	-	-	-
医療・介護・保育 平均		¥1,169	(¥60)	(¥1)

職種 (大分類)	職種 (小分類)	2020年10月	前年同月比	前月比
飲食・フード	カフェ	¥865	(¥11)	¥2
	キッチン・調理補助	¥874	(¥3)	(¥2)
	その他飲食フード	-	-	-
	ファーストフード・デリ	¥890	¥4	(¥2)
	ファミリーレストラン	¥879	¥19	(¥2)
	ホール	-	-	-
	レストラン・専門料理店	¥890	(¥12)	¥2
	居酒屋・バー	¥936	(¥10)	(¥4)
	店長・マネージャー/候補	-	-	-
	飲食・フード 平均		¥886	(¥4)
レジャー・アミューズメント	インストラクター	-	-	-
	カラオケ・ネットカフェ・マンガ喫茶	¥974	¥50	¥2
	スポーツジム・スパ・レジャー施設	¥912	¥4	(¥7)
	その他レジャー・アミューズメント	-	-	-
	パチンコ・アミューズメント	¥1,047	(¥32)	(¥9)
	ワゴン販売・売り子	-	-	-
映画館・遊園地・テーマパーク	¥914	¥27	¥1	
レジャー・アミューズメント 平均		¥986	(¥5)	(¥15)
エステ・理美容	その他エステ・理美容	-	-	-
	ボディセラピスト・エステティシャン	-	-	-
	理容師・美容師・ネイル・メイク	¥831	¥6	¥0
エステ・理美容 平均		¥832	¥4	¥1
オフィスワーク	コールセンター	¥1,067	(¥125)	(¥17)
	その他オフィスワーク	-	-	-
	テレフォンアポインター・テレマ	¥1,101	(¥297)	-
	事務・データ入力・受付	¥1,037	(¥79)	¥14
オフィスワーク 平均		¥1,068	(¥113)	¥17
警備・清掃・ビル管理	その他警備・清掃・ビル管理	-	-	-
	警備・交通誘導	¥943	¥16	¥5
	清掃・ビル管理・メンテナンス	¥951	¥40	¥4
警備・清掃・ビル管理 平均		¥950	¥39	¥4
軽作業	その他軽作業	¥913	(¥59)	(¥24)
	梱包・検品・仕分・商品管理	¥917	(¥46)	(¥22)
	搬入・搬出・会場設営	-	-	-
軽作業 平均		¥916	(¥49)	(¥23)
工場・倉庫・建築・土木	その他工場・倉庫・建築・土木	-	-	-
	建築・土木・設備作業	-	-	-
	構内作業・フォークリフト・溶接	-	-	-
	食品製造・加工	¥891	¥9	¥28
製造・ライン	¥1,355	¥135	¥51	
工場・倉庫・建築・土木 平均		¥1,088	¥77	¥90
配送・引越・ドライバー	その他配送・引越・ドライバー	-	-	-
	デリバリー・バイク便	¥938	(¥10)	¥3
	引越	¥1,000	(¥144)	¥0
	新聞配達・ポスティング	¥953	(¥43)	¥0
配達・配送・ドライバー	¥982	¥24	¥16	
配送・引越・ドライバー 平均		¥958	(¥6)	¥9
全体 平均		¥970	(¥16)	¥6

※サンプル数10未満は“-”と記載

2.<九州・沖縄>平均時給推移



【前年同月比】増加率が高い職種上位	当月	前年同月	増加率
イベント・キャンペーン	¥1,189	¥1,011	17.6%
工場・倉庫・建築・土木	¥1,088	¥1,011	7.6%
クリエイティブ・編集	¥1,006	¥940	7.0%
【前年同月比】減少率が高い職種上位	当月	前年同月	減少率
教育	¥1,144	¥1,360	-15.9%
オフィスワーク	¥1,068	¥1,181	-9.6%
軽作業	¥916	¥965	-5.1%

【前月比】増加率が高い職種上位	当月	前月	増加率
クリエイティブ・編集	¥1,006	¥915	9.9%
工場・倉庫・建築・土木	¥1,088	¥998	9.0%
教育	¥1,144	¥1,112	2.9%
【前月比】減少率が高い職種上位	当月	前月	減少率
イベント・キャンペーン	¥1,189	¥1,238	-4.0%
軽作業	¥916	¥939	-2.4%
営業	¥1,205	¥1,227	-1.8%