

マイナビ 2022年卒 大学生 広報活動開始前の活動調査 集計結果報告



2021年2月

- 調査期間： 2021年2月1日(月)～2月12日(金)
- 調査方法： 2月1日時点のマイナビ2022全会員にWEB DMを配信。インターネット上のアンケートフォームで回収。
- 有効回答数： 3,599名 [内訳:文系男子604名 理系男子584名 文系女子1,611名 理系女子750名]
- 集計項目:文理男女、現住所10地域別、大学・大学院文理男女、理系系統別、国公立私立
- 集計方法

文理男女別の全体の数値を算出するにあたり、文理男女別の構成比を2022年3月卒業予定の大学生・大学院生の構成比と等しくする為、文部科学省の学校基本調査を基に、ウエイトバック集計を行っている。基準数値は令和2年度学校基本調査(2020年12月公表)の大学3年生・院1年生在籍数を参照し、文理男女比を算出している。

※ウエイトバック集計とはアンケート回答者の属性構成比率が実際の属性比率と乖離している場合、構成比に合わせるように重み付けして集計すること。

【調査結果概要】

■1: インターンシップについて

- ◆インターンシップへの参加割合は84.5%。平均応募社数・平均参加社数は昨年を上回る。(p.2)
- ◆平均応募社数は大幅に増加。4割の学生が10社以上のインターンシップに応募。(p.2)
- ◆約5割の学生が5社以上のインターンシップに参加。(p.3)
- ◆インターンシップに参加しなかった理由は「参加したかったが選考で落ちたから」が最多。(p.3)
- ◆33.9%の学生がWEB形式のインターンシップのみに参加。95%の学生がWEB開催のインターンシップを経験。(p.4)
- ◆インターンシップでよい印象を抱いたポイント、WEB形式は「理解が深まった」「興味の幅が広がった」こと。対面形式は「社員と交流できた」「周りの学生と交流できた」「社員の対応がよかった」こと。(p.5)
- ◆企業に対して最もよい印象を抱いたインターンシップに参加して、「その企業で働きたい」と思う割合は86.0%。WEB開催・対面開催ともに「社風が自分に合うか」、「やりたい仕事ができるか」、「働いている人が自分に合うか」がポイント。(p.6)

■2: 広報活動開始前の活動について

- ◆インターンシップ以外の就職活動準備を開始したタイミングは、「9月以前」が54.6%と半数を超える。準備を始めた理由について「早く就職活動を始めなければという焦りがあったから」が最多。(p.7)
- ◆「ボランティア」「資格取得」などの自己PRを見据えた課外活動の割合が大幅に減少。自己分析や企業検索、採用ホームページの閲覧など“自宅で”、“一人で”できる準備に集中する傾向。(p.8)

※調査結果は、小数点第2位を四捨五入しております。そのため、グラフ及び表の和が100.0%にならないものがございます。予めご了承ください。

■ 日本資料について ■

本資料に掲載のデータ、図版等の無断転載を禁じます。資料のご利用やご質問等に関しては下記にご連絡ください。

株式会社マイナビ 社長室 HRリサーチ部

【回答者情報】

■ 学生の属性

	回答数	比率
男子	1,188	33.0%
女子	2,411	67.0%
総計	3,599	100.0%

	回答数	比率
文系	2,265	62.9%
理系	1,334	37.1%
総計	3,599	100.0%

	回答数	比率
文系男子	604	16.8%
理系男子	584	16.2%
文系女子	1,661	46.2%
理系女子	750	20.8%
総計	3,599	100.0%

	文系男子	理系男子	文系女子	理系女子	計	比率
大学	589	314	1,633	552	3,088	85.8%
大学院	15	270	28	198	511	14.2%
総計	604	584	1,661	750	3,599	100.0%

■ 現住所10地域別分布

現住所地区	計	比率
北海道	105	2.9%
東北	168	4.7%
関東	1,456	40.5%
甲信越	132	3.7%
東海	368	10.2%
北陸	96	2.7%
関西	818	22.7%
中国	156	4.3%
四国	74	2.1%
九州	226	6.3%
総計	3,599	100.0%

■ 理系系統別分布

現住所地区	計	比率
機電系	196	14.7%
情報系	225	16.9%
土木・建築系	140	10.5%
化学系	160	12.0%
薬学系	127	9.5%
その他理系	486	36.4%
総計	1,334	100.0%

■ 国公立・私立別分布

現住所地区	計	比率
関東国公立	202	5.6%
関東私立	1,307	36.4%
関西国公立	198	5.5%
関西私立	618	17.2%
その他国公立	631	17.6%
その他私立	633	17.6%
総計	3,589	100.0%

【INDEX】

■1: インターンシップについて

- (1) インターンシップを探す際、何を切り口に検索をしますか。1番初めに検索を始める入口として当てはまるものをお選びください。(SA)
- (2) これまでにインターンシップに申し込みや応募をしたことはありますか。(SA)
- (3) 【応募経験者限定】これまでインターンシップに申し込みや応募をした社数を教えてください。(SA)
- (4) これまでにインターンシップに参加しましたか。(SA)
- (5) 【参加者限定】これまでインターンシップに参加した社数を教えてください。(SA)
- (6) 【不参加者限定】インターンシップに参加しなかった主な理由は何ですか。(SA)
- (7) 【参加者限定】初めてインターンシップに参加したのはいつ頃ですか。(SA)
- (8) 【参加者限定】参加したインターンシップを知ったきっかけになったものをすべてお選びください。(MA)
- (9) 【参加者限定】インターンシップに参加した目的は何ですか。当てはまるものをすべてお選びください。(MA)
- (10) 【参加者限定】これまでに参加したインターンシップ開催形式をお選びください。(SA)
- (11) 【参加者限定】これまでに参加したインターンシップのプログラムの内容をすべて選択ください。(MA)
- (12) 【参加者限定】企業に対して最もよい印象を抱いたインターンシップの内容を1つ選択してください。(SA)
- (13) 【参加者限定】企業に対して最もよい印象を抱いたインターンシップの期間を選択して下さい。(SA)
- (14) 【参加者限定】企業に対して最もよい印象を抱いたインターンシップの開催形式を選択して下さい。(SA)
- (15) 【最も良い印象を抱いたインターンシップがWEB開催だった学生】企業に最もよい印象を抱いた理由を全てお選びください。(MA)
- (16) 【最も良い印象を抱いたインターンシップが対面開催だった学生】企業に最もよい印象を抱いた理由を全てお選びください。(MA)
- (17) 【参加者限定】企業に対して最もよい印象を抱いたインターンシップに参加して、その企業で働きたいと思いませんか。(SA)
- (18) 【最も良い印象を抱いたインターンシップがWEB開催だった学生】その企業で働きたいと思った理由をお選びください。(MA)
- (19) 【最も良い印象を抱いたインターンシップが対面開催だった学生】その企業で働きたいと思った理由をお選びください。(MA)
- (20) 【最も良い印象を抱いたインターンシップがWEB開催だった学生】その企業で働きたいと思わなかった理由をお選びください。(MA)
- (21) 【最も良い印象を抱いたインターンシップが対面開催だった学生】その企業で働きたいと思わなかった理由をお選びください。(MA)
- (22) 【参加者限定】今までにインターンシップに参加した企業の選考を受験する予定はありますか。(SA)

(SA) 単一回答
(MA) 複数回答

■2: 広報活動開始前の活動について

- (23) 就職活動の準備として、インターンシップ以外に下記のような活動を行いましたか。行ったことをすべてお答えください。(MA)
- (24) 【活動した学生限定】インターンシップ以外の就職活動に対する準備をいつ頃から行いましたか。(SA)
- (25) 【活動した学生限定】なぜインターンシップ以外の就職活動に対する準備を行おうと思ったのですか。(SA)
- (26) 【OB・OGやリクレーターに会った学生】OB・OG訪問した先輩はどこで知りましたか。(MA)
- (27) インターンシップ以外で就職活動について社会人に話を聞いたことがありますか。(SA)
- (28) インターンシップ以外で就職活動について話を聞いた社会人は何人いますか。(SA)
- (29) 社会人に「仕事や業界・企業」について話を聞くことであなたにあった変化をすべてお選びください。(SA)
- (30) 昨年4月から今までの間に、学外で実施された就職活動準備に関するイベントに参加したことがありますか。(SA)
- (31) 【参加者限定】昨年4月から今までの間に、学外で実施された就職活動準備に関するイベントに何回参加しましたか。(SA)
- (32) 【参加者限定】就職活動準備に関するイベントに参加した目的をすべてお選びください。(MA)
- (33) 就職活動の準備期間にどんな情報があるとよいですか。当てはまるものをすべてお選びください。(MA)
- (34) 現時点で就職活動に対する準備はどの程度できていると思いますか。(SA)

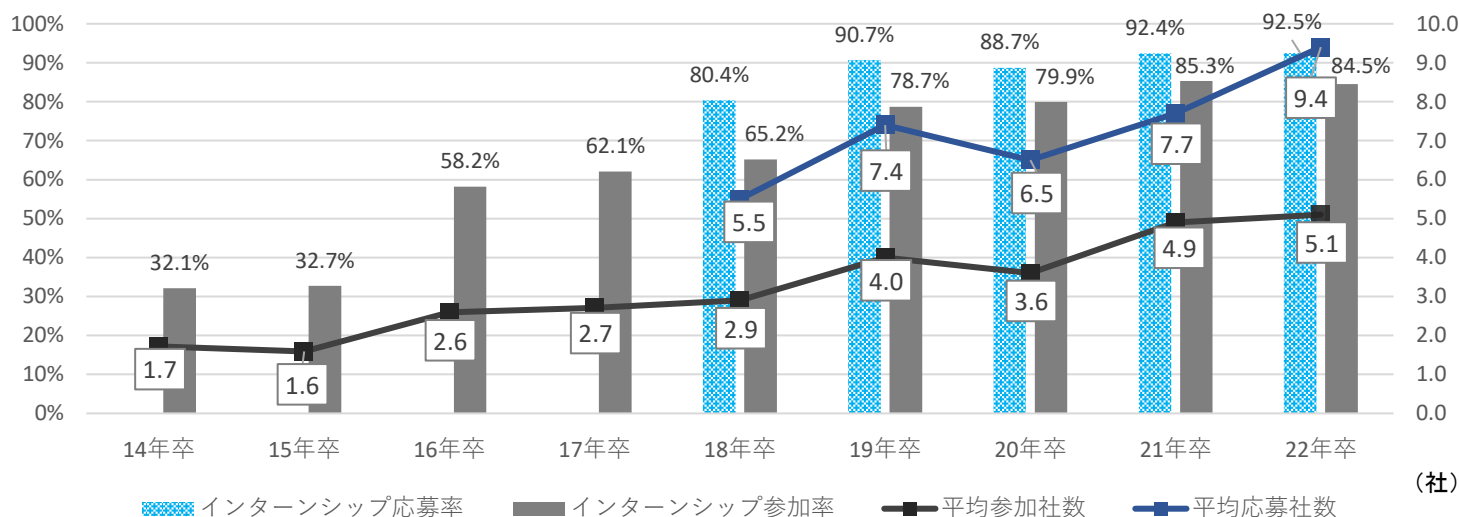
【TOPICS】

◆インターンシップへの参加割合は84.5%。平均応募社数・平均参加社数は昨年を上回る。

「インターンシップに応募や申し込みをしたことがある」学生の割合は92.5%（前年92.4%、前年比0.1pt増）、「インターンシップに参加したことがある」学生の割合は84.5%（前年85.3%、前年比0.8pt減）となった。平均応募社数は9.4社（前年7.7社、前年比1.7社増）、平均参加社数は5.1社（前年4.9社、前年比0.2pt増）で、応募社数・参加社数ともに前年を上回る結果となった。

今年度は、就職活動の準備期が新型コロナウイルスや緊急事態宣言の影響を受けた初めての年だったが、21年卒の際の経験を踏まえて企業がインターンシップのオンライン化などを進めて開催し、学生も積極的に参加していたことが分かる。

インターンシップ応募・参加割合と平均応募社数・参加社数の推移



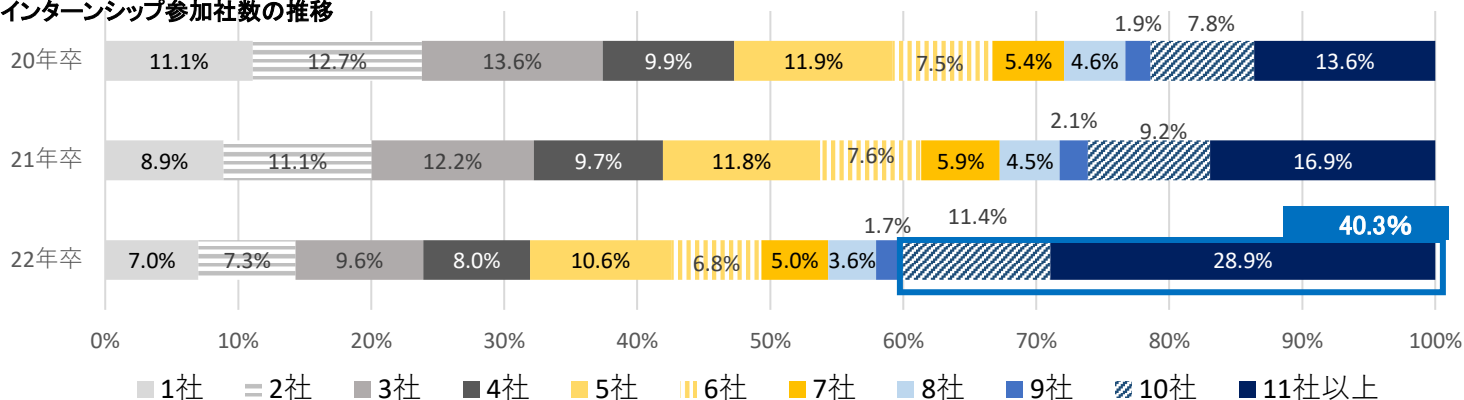
*応募割合・応募社数は18年卒より調査を開始

◆平均応募社数は大幅に増加、4割の学生が10社以上のインターンシップに応募。

一人あたりの応募社数について詳細に見てみると、平均応募社数は9.4社で、20年卒と比べると約1.5倍になっている。

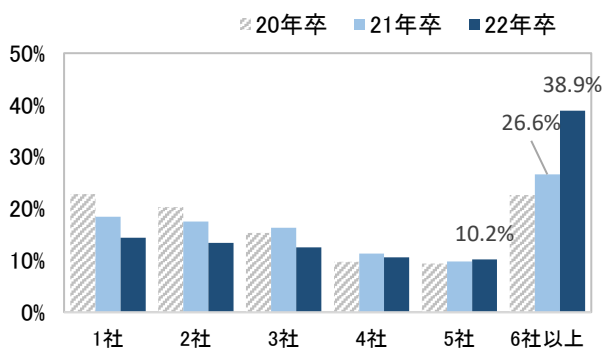
応募社数の分布は21年卒と同様、最も多いのは11社以上で昨年（16.9%）と比べて12.0pt高い28.9%だった。10社以上に応募した学生（11.4%）と合わせると4割を超えていることから、多数のインターンシップに応募した学生が増えたことで平均応募社数も増加したことが分かる。

インターンシップ参加社数の推移



◆約5割の学生が5社以上のインターンシップに参加。

【参加者限定】インターンシップ参加社数分布



インターンシップ参加社数について詳細に見てみると、最も割合が高いのは前年同様、6社以上に参加した学生で、38.9%(前年比12.3pt増加)だった。5社のインターンシップに参加した学生(10.2%)と合わせると49.1%の学生が5社以上のインターンシップに参加していることになり、多数のインターンシップに参加している学生が例年以上に多いことが分かる。

しかし、平均応募社数が前年よりも大きく増加しているのに対して、平均参加社数は前年比0.2社増に留まっている。これは、複数のインターンシップに応募したものの、参加できていない学生がいるためと考えられる。

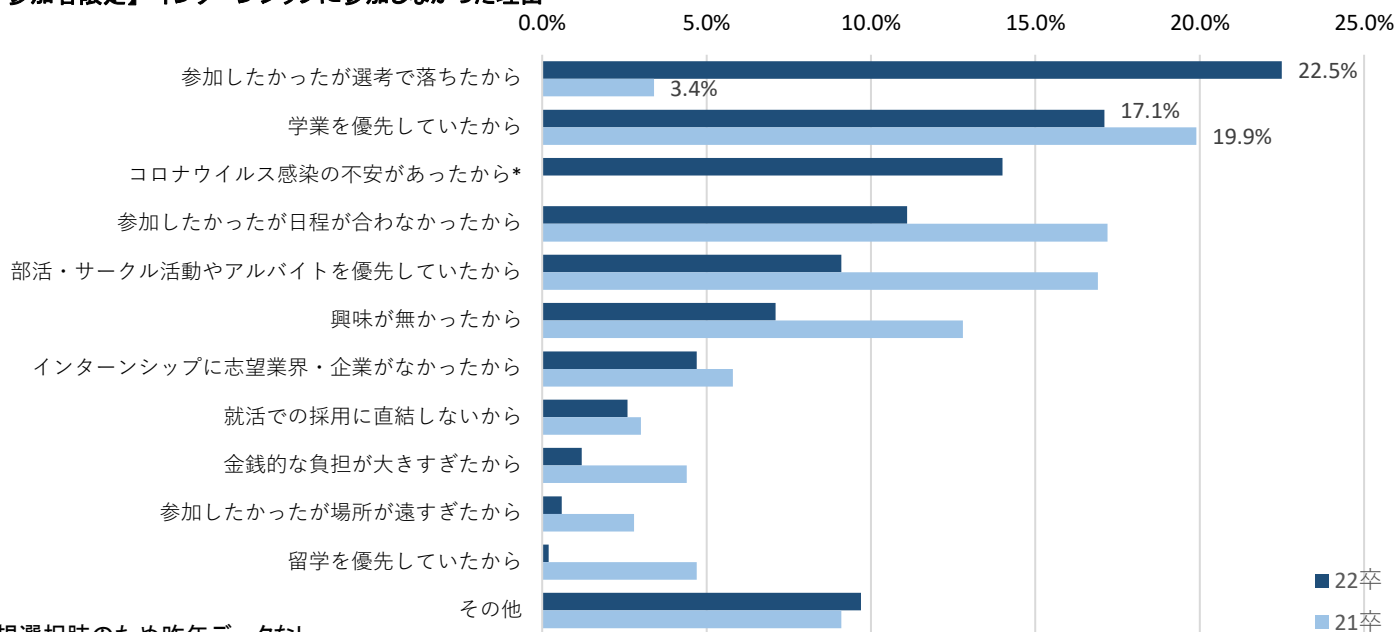
◆インターンシップに参加しなかった理由は「参加したかったが選考で落ちたから」が最多。

インターンシップに参加しなかった理由として最も多かった回答は「参加したかったが選考で落ちたから」で22.5%。昨年は3.4%だったが19.1ptの増加となった。

ただ、例年インターンシップにおいて選考を行う企業は少なく、昨年「2021年卒マイナビ企業新卒内定状況調査」では2割以下に留まる結果となっている。今年度は、対面のインターンシップで密集を防ぐために定員を減らしたものに関しては選考が通りにくかった可能性があるほか、平均応募社数が前年よりも増えていることから、選考を行っている一部のインターンシップに学生の応募が集まり、選考を通らなかった学生が多くなったことが理由と考えられる。

また、昨年11月に行った「マイナビ 2022年卒大学生のライフスタイル調査 <withコロナ編> ~学生生活はwithコロナでどう変わったか ~」からは、22年卒の大学生が学校やアルバイトに通う日数が前年に比べて減っていることが分かっている。22年卒の学生は学校内外で他の就活生や先輩に話を聞ける機会が少なく、選考がないインターンシップの存在に気付かないまま、選考を落ちたあと参加を諦めてしまっている可能性もあると考えられる。

【不参加者限定】インターンシップに参加しなかった理由

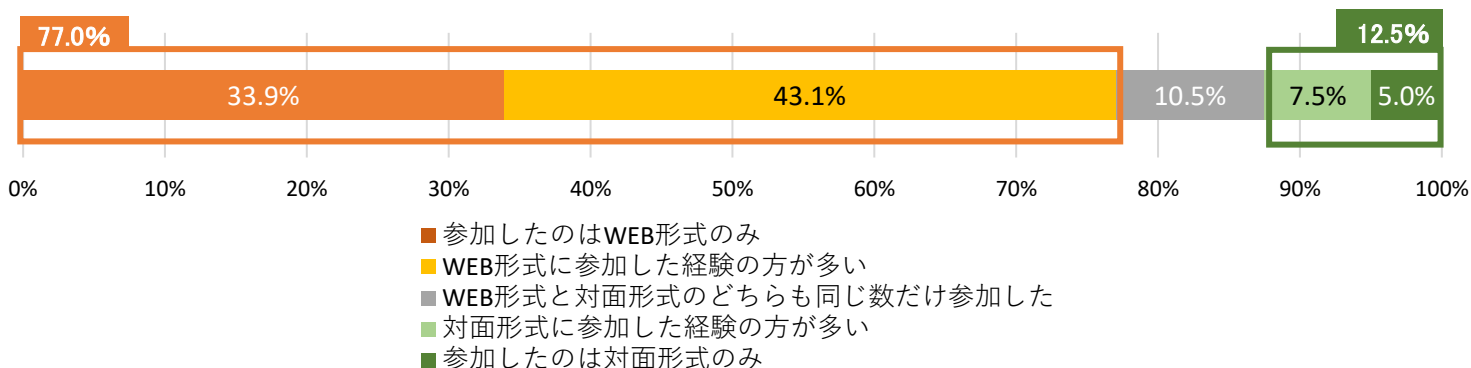


*新規選択肢のため昨年データなし

◆33.9%の学生がWEB形式のインターンシップのみに参加。95%の学生がWEB開催のインターンシップを経験。

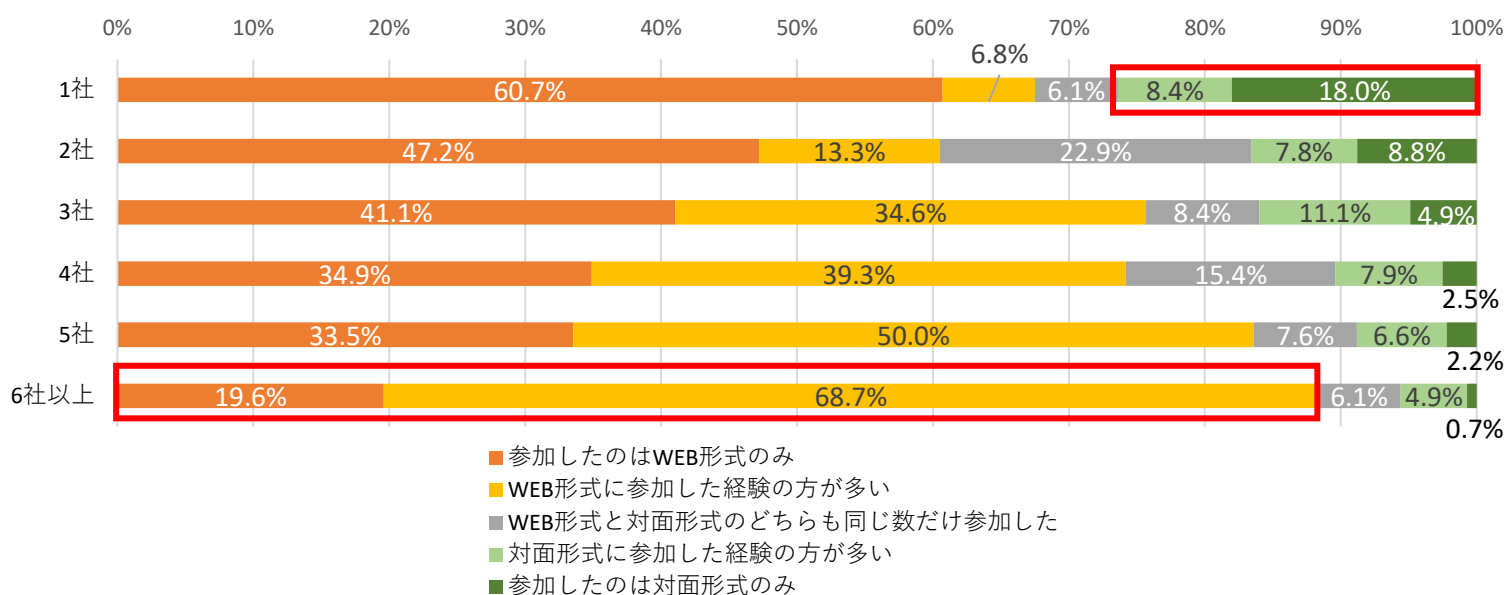
参加したインターンシップの開催形式について聞いたところ、3割以上の学生が「参加したのはWEB形式のインターンシップのみ」と回答した。「WEB形式に参加した経験の方が多い」と回答した学生(43.1%)と合わせると77.0%の学生が対面形式よりもWEB形式のインターンシップに多く参加している。対面形式のインターンシップのみに参加した学生は5%で、9割以上の学生がWEB形式のインターンシップを経験したことが分かった。

【参加者限定】参加したインターンシップの開催形式



参加したインターンシップの開催形式と参加社数の関係を見てみると、6社以上のインターンシップに参加した学生のうち19.6%はWEB形式のインターンのみに参加し、68.7%は対面形式よりもWEB形式に多く参加していた。多数のインターンシップに参加した学生はオンラインの利便性を生かしてWEB形式のインターンシップを中心に、効率的にインターンシップに参加したことが分かる。

【参加したインターンシップの開催形式別】インターンシップの参加社数



◆インターンシップでよい印象を抱いたポイント、WEB形式は「理解が深まった」「興味の幅が広がった」こと。

対面形式は「社員と交流できた」「周りの学生と交流できた」「社員の対応がよかった」こと。

最もよい印象を抱いたインターンシップについて、その理由をインターンシップの開催形式別に見てみると、最も多かったのは「業界・企業・職種に対する理解が深まったから」という回答で、次に多かったのは「業界・企業・職種に対する興味の幅が広がったから」でどちらもWEB形式の方が対面形式よりもやや割合が高かった。

一方、開催形式で大きく差が見られたのは「社員と交流ができたから(差は10.4pt)」や「周りの学生と交流ができたから(差は8.4pt)」でこちらは対面形式の方が割合が高かった。特に、社員との交流についてはよい印象を抱いたポイントとして、対面形式の中では3番目に多い回答となった。

対面形式のインターンシップでは、プログラムの内容自体の満足度の他に社員や周りの学生との交流、社員の対応がプラス要素に働きやすいことが分かる。

【最もよい印象を抱いたインターンシップの開催形式別】よい印象を抱いた理由

	WEB形式	対面形式	差
業界・企業・職種に対する理解が深まったから	70.0%	64.7%	5.3pt
業界・企業・職種に対する興味の幅が広がったから	42.1%	38.1%	4.0pt
自分に合う仕事・合わない仕事など、職業適性がわかったから	30.5%	32.9%	2.4pt
社員の人柄に魅力を感じたから	30.5%	35.7%	5.2pt
社員と交流ができたから	27.5%	37.9%	10.4pt
社員の対応がよかったから	25.5%	31.3%	5.8pt
成長するために必要なことがわかったから	19.0%	20.6%	1.6pt
自分の長所や短所が分かったから	18.7%	18.4%	0.3pt
社風が自分に合っていると感じたから	18.1%	19.8%	1.7pt
周りの学生と交流ができたから	17.3%	25.7%	8.4pt
自分の成長を実感したから	16.5%	18.0%	1.5pt
仕事・働くことへの意欲が高まったから	15.4%	19.1%	3.7pt
与えられた課題をやり抜くことができたから	14.4%	13.1%	1.3pt
選考のアドバンテージになる内容があったから	12.4%	10.4%	2.0pt
周りの学生が優秀だったから	9.6%	7.8%	1.8pt
大学等で学んでいることがどのように社会で活かせるかわかったから	8.2%	7.5%	0.7pt
社員が優秀だったから	7.3%	7.0%	0.3pt
自分の能力を最大限に発揮できたから	6.0%	6.8%	0.8pt
学業へのモチベーションが上がったから	5.9%	6.6%	0.7pt
参加者に対する補助や待遇がよかったから	5.9%	7.7%	1.8pt
学業以外の学生生活へのモチベーションが上がったから	5.3%	5.4%	0.1pt
ビジネスマナーが身についたから	5.2%	10.2%	5.0pt
社会人として早く働き始めたいと思ったから	5.2%	6.1%	0.9pt
学生間でネットワークができたから	3.4%	5.3%	1.9pt
その他	1.6%	1.0%	0.6pt

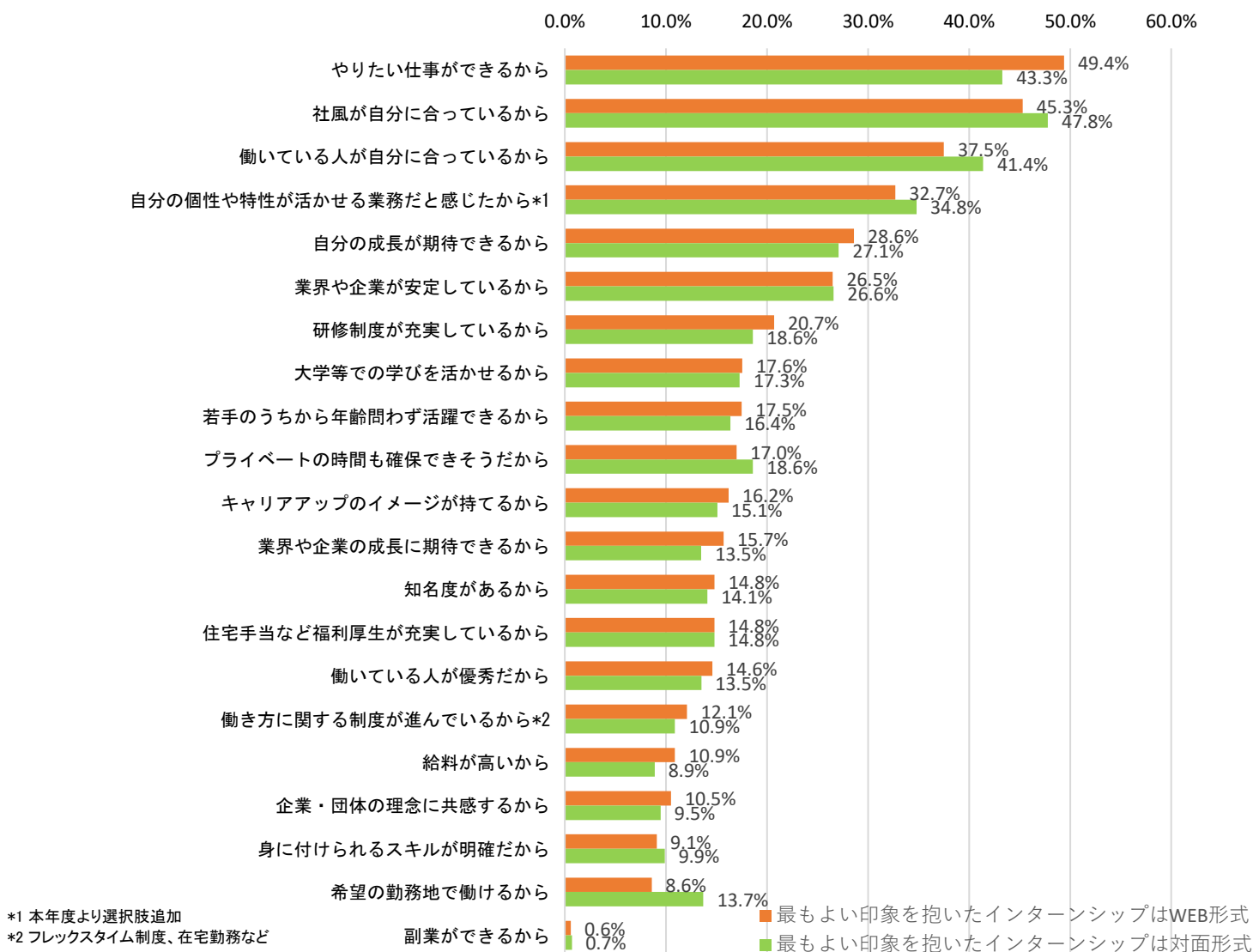
*太字は差が5.0pt以上ある項目

◆企業に対して最もよい印象を抱いたインターンシップに参加して、「その企業で働きたい」と思う割合は86.0%。
WEB開催・対面開催ともに「社風が自分に合うか」、「やりたい仕事ができるか」、「働いている人が自分に合うか」がポイント。

最もよい印象を抱いたインターンシップを実施した企業について、「その企業で働きたいと思う(86.0%)」と回答した学生に、その企業で働きたいと思った理由を訊いたところ、上位に挙げられた3項目は「やりたい仕事ができるから」、「社風が自分に合っているから」、「働いている人が自分に合っているから」で昨年と同じ項目だった。

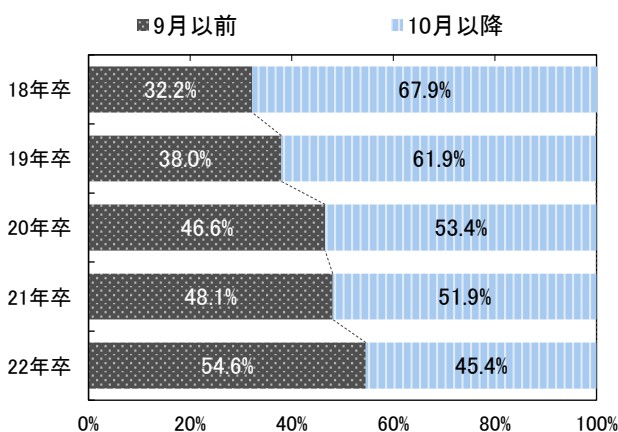
開催形式別に見てみると、「やりたい仕事ができるから」という回答はWEB形式の方が多かった。これはWEB形式のインターンシップに参加する際には特に「やりたい仕事について知りたい」というモチベーションで参加する機会が多いからと考えられる。「社風が自分に合っているから」、「働いている人が自分に合っているから」と回答したのは対面形式の方が多く、これは対面の方が社風や社員の人となりを感じ取りやすいからと考えられるが、WEB形式も大きな差はなく、オンラインでも社風が伝わる工夫を行っている企業が多いことが分かる。

【最もよい印象を抱いたインターンシップの開催形式別】その企業で働きたいと思った理由



◆インターンシップ以外の就職活動準備を開始したタイミングは、「9月以前」が54.6%と半数を超える。
準備を始めた理由について「早く就職活動を始めなければという焦りがあったから」が最多。

【活動した学生】
インターンシップ以外の就職活動準備の開始時期

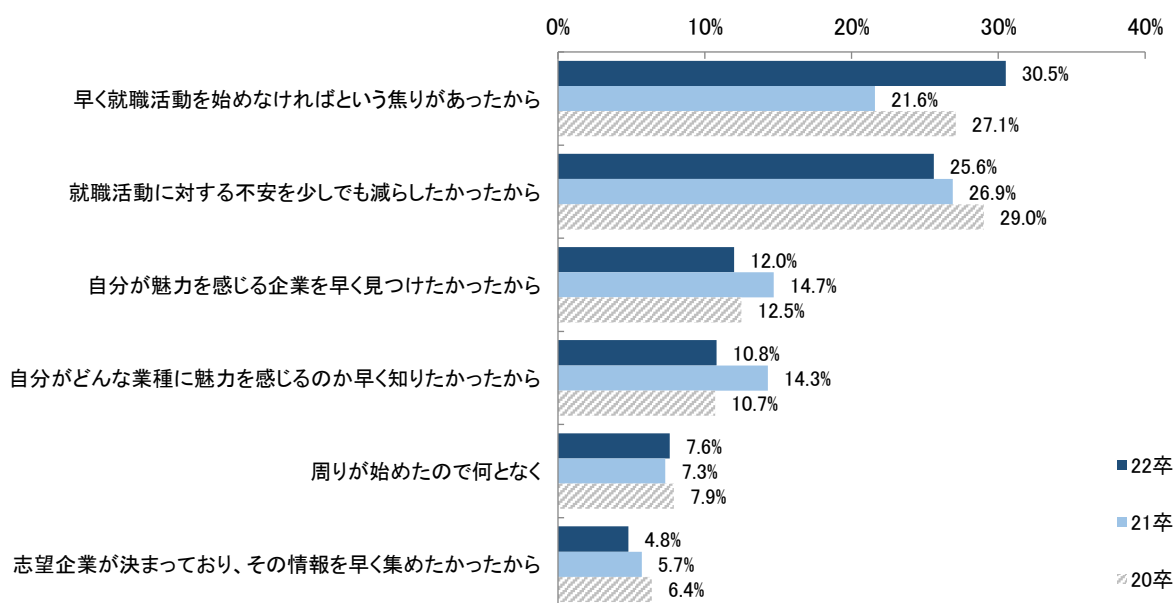


インターンシップ以外の就職活動の準備を開始した時期を、「昨年9月以前」と「昨年10月以降」で比べてみると、「昨年9月以前」に就職活動の準備を開始した学生が54.6%（前年比6.5pt増）となり、過半数の学生が夏までに就職活動の準備を始めていたことがわかる。

活動の準備を行った理由は「早く就職活動を始めなければという焦りがあったから（30.5%）」が最多で、前年（21.6%）と比べて8.9ptの増加となった。21年卒で増加の傾向が見られた「自分が魅力を感じる企業を早く見つけたかったから（12.0%）」、「自分がどんな業種に魅力を感じるのか早く知りたかったから（10.8%）」という回答はどちらも22年卒では減少となった。

22年卒は就職活動準備期からコロナウイルスの影響を受けて例年と違う動きになることが予想されたため、先の読めない焦燥感があったが、その分危機感をもって早めに活動を開始した学生が多かったことが窺える。

【活動した学生限定】インターンシップ以外の就職活動の準備を行った理由（上位抜粋）



◆コロナ禍の準備期間、「ボランティア」「資格取得」などの自己PRを見据えた課外活動の割合が大幅に減少。
自己分析や企業検索、採用ホームページの閲覧など“自宅で”、“一人で”できる準備に集中する傾向。

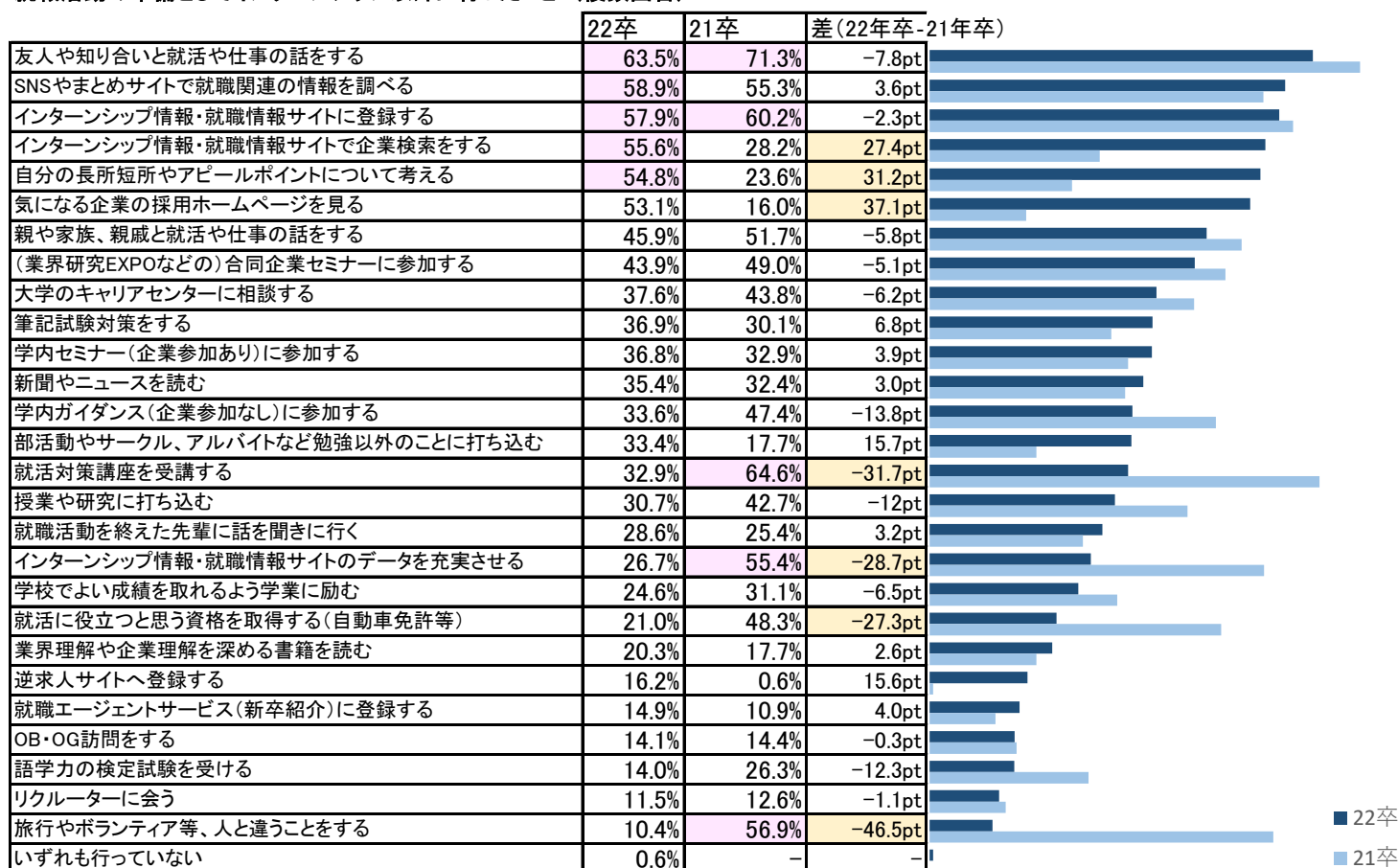
インターンシップ以外に就職活動の準備として行ったことで最も多かったのは、前年と同様「友人や知り合いと就活や仕事の話をする(63.5%)」だったが、21年卒では2番目に多かった「就活対策講座を受講する」は32.9%となり、前年(64.6%)の半数程度の割合に留まった。

昨年との差が最も大きかったのは「旅行やボランティア等、人と違うことをする(10.4%)」で前年から46.5pt減少した。また、「就活に役立つと思う資格を取得する(21.0%)」も27.3pt減少しており、新型コロナウイルス感染対策による移動制限や試験等の中止によって例年多くの学生がとるような動きができなかったことが見て取れる。

一方、昨年と比べて最も大きく割合が増加していたのは「気になる企業の採用ホームページを見る(53.1%)」で前年(16.0%)に比べて3倍以上に増加している。続いて「自分の長所短所やアピールポイントについて考える(54.8%)」、「インターンシップ情報・就職情報サイトで企業検索をする(55.6%)」という回答も前年から大幅に増加した。

インターンシップ以外の就職活動準備においては、緊急事態宣言等の影響によって活動の範囲が身近なものに限られてしまう場合が多いが、企業についての研究や自己分析など、できる範囲での活動に着実に取り組んだ学生が多かったことが分かる。

就職活動の準備としてインターンシップ以外に行ったこと（複数回答）



*上位5位に色付け

*20pt以上差があるものに色付け

■1: インターンシップについて

(1) インターンシップを探す際、何を切り口に検索をしますか。1番初めに検索を始める入口として当てはまるものをお選びください。(SA)

	全体	文系男子	理系男子	文系女子	理系女子	全体	文系男子	理系男子	文系女子	理系女子
回答数	3,599	604	584	1,661	750	5,794	1,086	987	2,686	1,035
業種	46.5%	45.2%	47.6%	46.4%	47.6%	44.8%	43.8%	46.4%	43.6%	47.1%
企業名	16.3%	16.4%	19.9%	14.3%	14.3%	16.4%	18.0%	18.4%	14.7%	13.0%
開催時期	4.7%	6.1%	5.0%	3.8%	3.3%	4.4%	4.6%	5.1%	4.2%	3.0%
開催地域	10.6%	9.4%	6.7%	15.9%	8.1%	14.3%	14.0%	9.6%	18.8%	13.6%
実施日数	2.1%	2.6%	1.4%	2.3%	1.9%	2.3%	2.4%	2.0%	2.8%	1.4%
体験分野	4.0%	4.1%	5.1%	3.4%	2.8%	3.8%	3.6%	4.7%	3.3%	4.1%
募集対象	1.3%	2.0%	0.9%	1.2%	1.1%	1.2%	1.6%	1.1%	0.7%	1.5%
締切日	0.9%	1.2%	1.0%	0.8%	0.4%	0.6%	0.6%	0.5%	0.7%	0.3%
職種	7.3%	5.1%	6.0%	6.6%	16.1%	6.5%	4.2%	7.4%	6.2%	11.1%
本採用の特徴*	1.0%	1.5%	0.9%	1.1%	0.3%	1.0%	1.2%	1.2%	0.6%	0.9%
新卒採用の募集予定人数	0.5%	0.8%	0.2%	0.5%	-	0.3%	0.5%	0.1%	0.2%	0.3%
待遇・福利厚生・社内制度	2.2%	2.5%	2.6%	1.7%	1.7%	2.3%	2.7%	1.6%	2.5%	2.3%
先輩社員の情報(どんな条件の社員に会えるか)	0.4%	0.7%	0.3%	0.2%	0.1%	0.4%	0.7%	0.1%	0.3%	0.1%
フリーワード検索(希望条件のテキスト入力)	1.5%	1.3%	1.7%	1.4%	1.9%	1.1%	1.2%	1.0%	1.1%	1.1%
その他	0.7%	1.0%	0.9%	0.4%	0.4%	0.6%	0.8%	0.7%	0.4%	0.2%

* 留学生を積極採用、専門職採用あり、選考で筆記試験なし等

(2) これまでにインターンシップに申し込みや応募をしたことはありますか。(SA)

	全体	文系男子	理系男子	文系女子	理系女子	全体	文系男子	理系男子	文系女子	理系女子
回答数	3,599	604	584	1,661	750	5,794	1,086	987	2,686	1,035
申し込みや応募をしたことがある	92.5%	91.4%	94.2%	92.2%	92.3%	92.4%	90.6%	93.3%	93.0%	93.2%
申し込みや応募をしたことはない	7.5%	8.6%	5.8%	7.8%	7.7%	7.6%	9.4%	6.7%	7.0%	6.8%
平均応募社数(0社含む)	9.4	9.9	8.4	9.9	8.7	7.7	7.4	7.3	8.3	7.9

(3) 【応募経験者限定】これまでインターンシップに申し込みや応募をした社数を教えてください。(SA)

	全体	文系男子	理系男子	文系女子	理系女子	※再集計	全体	文系男子	理系男子	文系女子	理系女子
回答数	3,326	552	550	1,532	692	5,368	984	921	2,498	965	
1社	7.0%	7.2%	8.0%	6.9%	4.9%	8.9%	10.2%	9.7%	7.7%	7.2%	
2社	7.3%	7.2%	8.2%	6.4%	8.2%	11.1%	13.8%	10.9%	9.0%	10.2%	
3社	9.6%	8.9%	13.6%	8.4%	6.6%	12.2%	12.2%	13.4%	11.8%	11.2%	
4社	8.0%	7.6%	8.0%	8.6%	7.5%	9.7%	9.6%	11.4%	8.9%	8.9%	
5社	10.6%	10.1%	11.5%	9.6%	12.4%	11.8%	11.9%	11.9%	11.4%	12.5%	
6社	6.8%	7.6%	6.4%	6.1%	7.5%	7.6%	6.9%	8.5%	7.5%	7.6%	
7社	5.0%	2.5%	5.8%	6.3%	6.2%	5.9%	5.0%	6.2%	6.0%	6.9%	
8社	3.6%	3.4%	3.1%	3.7%	4.5%	4.5%	3.6%	4.0%	5.6%	5.2%	
9社	1.7%	2.0%	0.9%	2.0%	2.0%	2.1%	1.7%	2.1%	2.6%	2.0%	
10社	11.4%	13.0%	10.9%	9.6%	13.0%	9.2%	9.2%	6.6%	10.2%	11.5%	
11社以上	28.9%	30.3%	23.6%	32.4%	27.0%	16.9%	16.0%	15.4%	19.0%	16.9%	
2社以上	92.9%	92.6%	92.0%	93.1%	94.9%	91.0%	89.9%	90.4%	92.0%	92.9%	

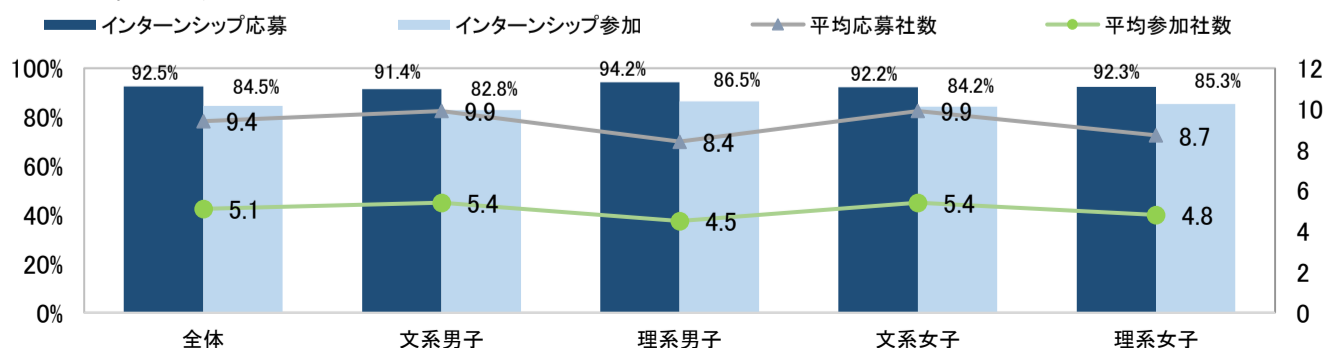
(4) これまでにインターンシップに参加しましたか。(SA)

	全体	文系男子	理系男子	文系女子	理系女子	全体	文系男子	理系男子	文系女子	理系女子
回答数	3,599	604	584	1,661	750	5,794	1,086	987	2,686	1,035
参加した	84.5%	82.8%	86.5%	84.2%	85.3%	85.3%	81.9%	87.0%	86.2%	87.7%
参加していない	15.5%	17.2%	13.5%	15.8%	14.7%	14.7%	18.1%	13.0%	13.8%	12.3%
平均参加社数(0社含む)	5.1	5.4	4.5	5.4	4.8	4.9	4.8	4.6	5.2	4.8

(5) 【参加者限定】これまでにインターンシップに参加した社数を教えてください。(SA)

	全体	文系男子	理系男子	文系女子	理系女子	全体	文系男子	理系男子	文系女子	理系女子
回答数	3,044	500	505	1,399	640	4,957	885	856	2,310	906
1社	14.4%	14.4%	15.4%	13.5%	14.2%	18.4%	20.1%	20.6%	15.7%	16.8%
2社	13.4%	13.4%	14.7%	13.4%	11.2%	17.5%	18.1%	17.2%	16.7%	19.0%
3社	12.5%	11.0%	15.4%	11.4%	12.7%	16.3%	17.1%	17.6%	14.9%	15.7%
4社	10.6%	10.6%	11.7%	9.2%	12.0%	11.3%	9.7%	12.9%	11.6%	11.3%
5社	10.2%	8.2%	12.1%	9.9%	11.9%	9.8%	7.7%	9.9%	11.2%	10.7%
6社以上	38.9%	42.4%	30.7%	42.5%	38.0%	26.6%	27.3%	21.8%	29.8%	26.6%
1社	14.4%	14.4%	15.4%	13.5%	14.2%	18.4%	20.1%	20.6%	15.7%	16.8%
2社以上	85.6%	85.6%	84.6%	86.4%	85.8%	81.5%	79.9%	79.4%	84.2%	83.3%

インターンシップ応募割合・参加割合



(6) 【不参加者限定】インターンシップに参加しなかった主な理由は何ですか。(SA)

	全体	文系男子	理系男子	文系女子	理系女子	全体	文系男子	理系男子	文系女子	理系女子
回答数	549	102	78	260	109	402	98	63	178	63
参加したかったが選考で落ちたから	22.5%	19.6%	29.5%	21.9%	20.2%	3.4%	7.1%	3.2%	-	-
参加したかったが日程が合わなかったから	11.1%	9.8%	6.4%	14.2%	14.7%	17.2%	13.3%	22.2%	17.4%	20.6%
学業を優先していたから	17.1%	15.7%	25.6%	13.1%	16.5%	19.9%	13.3%	27.0%	21.3%	25.4%
部活・サークル活動やアルバイトを優先していたから	9.1%	11.8%	5.1%	11.5%	2.8%	16.9%	28.6%	6.3%	14.0%	4.8%
留学を優先していたから	0.2%	-	-	0.8%	-	4.7%	4.1%	3.2%	8.4%	-
参加したかったが場所が遠すぎたから	0.6%	-	-	1.2%	1.8%	2.8%	2.0%	1.6%	3.4%	6.3%
金銭的な負担が大きすぎたから	1.2%	1.0%	3.8%	-	-	4.4%	6.1%	3.2%	2.8%	4.8%
就活での採用に直結しないから	2.6%	2.0%	3.8%	1.9%	3.7%	3.0%	2.0%	4.8%	3.4%	1.6%
興味が無かったから	7.1%	7.8%	6.4%	7.3%	5.5%	12.8%	9.2%	19.0%	14.6%	7.9%
インターンシップに志望業界・企業がなかったから	4.7%	6.9%	-	4.2%	8.3%	5.8%	4.1%	3.2%	6.7%	14.3%
コロナウイルス感染の不安があったから*	14.0%	13.7%	11.5%	15.8%	14.7%	-	-	-	-	-
その他	9.7%	11.8%	7.7%	8.1%	11.9%	9.1%	10.2%	6.3%	7.9%	14.3%

*本年度から選択肢に追加

(7) 【参加者限定】初めてインターンシップに参加したのはいつ頃ですか。(SA)

	全体	文系男子	理系男子	文系女子	理系女子	全体	文系男子	理系男子	文系女子	理系女子
回答数	3,037	498	505	1,395	639	4,973	888	859	2,316	910
大学入学以前	0.4%	-	1.2%	0.1%	0.2%	0.7%	1.4%	0.7%	0.3%	0.4%
大学入学後～昨年12月	8.2%	7.2%	10.1%	7.4%	8.9%	8.1%	7.5%	7.8%	7.4%	11.8%
昨年1月	0.7%	1.0%	0.8%	0.4%	0.5%	1.2%	1.9%	1.0%	0.9%	0.4%
昨年2月	2.0%	2.2%	2.2%	1.9%	1.4%	1.7%	1.8%	1.7%	1.7%	1.1%
昨年3月	0.8%	1.0%	0.8%	0.8%	0.5%	0.8%	1.1%	0.9%	0.4%	1.1%
昨年4月	0.7%	1.0%	1.0%	0.4%	0.5%	0.5%	0.6%	0.6%	0.3%	0.7%
昨年5月	1.2%	1.4%	0.4%	1.6%	1.6%	1.3%	1.2%	1.4%	1.3%	1.4%
昨年6月	6.0%	6.8%	4.4%	7.2%	4.5%	5.3%	5.4%	3.1%	7.2%	4.5%
昨年7月	12.7%	15.1%	10.3%	13.2%	10.5%	12.0%	11.4%	10.0%	15.7%	8.8%
昨年8月	23.3%	21.9%	23.4%	23.6%	25.8%	34.4%	31.2%	37.5%	34.6%	35.4%
昨年9月	13.1%	11.8%	17.2%	11.8%	11.1%	10.0%	9.5%	12.3%	8.7%	9.6%
昨年10月	6.4%	7.8%	5.3%	6.5%	5.3%	4.0%	4.8%	4.3%	3.5%	2.6%
昨年11月	6.0%	5.4%	4.6%	7.0%	7.5%	3.6%	4.8%	2.6%	3.0%	4.3%
昨年12月	7.4%	7.0%	6.9%	7.0%	10.0%	6.1%	6.2%	6.6%	5.8%	5.8%
今年1月	7.2%	6.8%	7.1%	7.7%	7.0%	6.8%	7.2%	7.0%	5.9%	7.5%
今年2月	3.8%	3.4%	4.4%	3.4%	4.7%	3.4%	3.9%	2.3%	3.3%	4.6%
昨年9月以前	69.1%	69.4%	71.8%	68.4%	65.5%	76.0%	73.0%	77.0%	78.5%	75.2%

(8) 【参加者限定】参加したインターンシップを知ったきっかけになったものをすべてお選びください。(MA)

	全体	文系男子	理系男子	文系女子	理系女子	全体	文系男子	理系男子	文系女子	理系女子
回答数	3,038	497	505	1,397	639	5,081	915	873	2,370	923
企業のホームページ	32.7%	34.2%	36.8%	29.6%	28.8%	31.4%	33.3%	37.2%	25.7%	29.5%
就職情報サイト	70.8%	69.6%	63.4%	76.4%	74.2%	63.7%	60.5%	60.4%	66.9%	69.6%
企業からのDM(メール・郵送等)	14.4%	17.1%	11.7%	14.2%	13.9%	11.9%	12.6%	11.7%	11.5%	11.6%
就職情報誌	4.9%	7.4%	4.8%	3.5%	2.8%	4.9%	5.7%	6.5%	3.6%	3.4%
学外の就職関連イベント	14.4%	16.5%	11.3%	14.5%	15.3%	21.3%	22.8%	20.4%	22.5%	17.0%
先輩や友人知人から聞いて	8.8%	8.7%	9.3%	8.0%	10.3%	13.1%	13.2%	17.8%	8.6%	15.0%
ゼミ・研究室の先生から聞いて	3.3%	1.2%	6.9%	2.4%	3.4%	7.3%	6.4%	11.9%	3.8%	9.0%
大学のキャリアセンター	9.3%	7.6%	10.5%	10.9%	7.4%	13.1%	14.4%	11.8%	14.3%	10.1%
SNS(LINE、Facebook、Twitter、Instagram等)	4.6%	6.6%	4.0%	4.6%	1.4%	3.6%	4.5%	3.4%	3.4%	2.4%
その他	3.7%	3.8%	4.6%	3.0%	3.6%	4.9%	5.8%	4.5%	4.8%	3.9%

(9) 【参加者限定】インターンシップに参加した目的は何ですか。当てはまるものをすべてお選びください。(MA)

	全体	文系男子	理系男子	文系女子	理系女子	全体	文系男子	理系男子	文系女子	理系女子
回答数	3,036	498	504	1,395	639	5,368	984	921	2,498	965
特定の企業のことをよく知るため	65.0%	61.0%	67.7%	64.7%	69.5%	58.4%	53.6%	63.0%	57.2%	63.6%
特定の企業が自分に合うかを確認するため	47.6%	45.4%	44.2%	50.3%	52.9%	46.1%	39.8%	49.4%	48.1%	49.6%
視野を広げるため*	45.8%	49.0%	41.3%	49.4%	39.1%	43.1%	45.8%	43.4%	42.5%	37.8%
働き方について考えるため	31.4%	29.7%	31.9%	32.1%	32.4%	30.4%	30.3%	33.9%	28.7%	28.3%
自分の専攻が社会で役に立つか知るため	12.0%	9.0%	19.4%	7.4%	15.5%	10.8%	8.7%	16.5%	6.7%	14.2%
志望企業や志望業界で働くことを経験するため	28.2%	29.1%	30.0%	26.2%	27.2%	26.2%	23.0%	29.4%	26.5%	26.6%
自分の力を試すため	14.4%	18.5%	14.7%	12.0%	10.3%	11.6%	14.0%	12.6%	10.0%	7.7%
自分が何をやりたいのかを見つけるため	34.7%	32.9%	27.6%	41.6%	36.2%	35.9%	32.1%	33.9%	40.4%	37.5%
仕事に対する自分の適性を知るため	26.3%	25.1%	21.0%	30.7%	28.6%	26.5%	21.6%	26.7%	30.6%	27.4%
就職活動に有利だと考えたため	32.9%	31.5%	31.5%	33.8%	36.6%	29.4%	28.3%	33.0%	26.0%	33.6%
単位を取得するため(必修の授業だから、も含む)	3.0%	2.6%	3.6%	2.8%	3.3%	4.1%	3.3%	5.0%	4.1%	4.6%
その他	1.1%	1.4%	0.8%	0.9%	1.6%	1.3%	0.9%	1.4%	1.5%	1.2%

(10) 【参加者限定】これまでに参加したインターンシップ開催形式をお選びください。(SA)

	全体	文系男子	理系男子	文系女子	理系女子
回答数	3,035	498	505	1,393	639
WEB形式のインターンシップにしか参加したことがない	33.9%	29.5%	36.6%	33.6%	39.6%
WEB形式に参加した経験の方が多い	43.1%	44.0%	39.6%	46.4%	39.9%
WEB形式と対面形式のどちらも同じ数だけ参加した	10.5%	11.6%	12.7%	8.1%	9.4%
対面形式に参加した経験の方が多い	7.5%	9.4%	7.1%	6.2%	6.7%
対面形式のインターンシップにしか参加したことがない	5.0%	5.4%	4.0%	5.6%	4.4%

*本年度から追加した設問のため昨年データなし

(11) 【参加者限定】これまでに参加したインターンシップのプログラムの内容をすべて選択ください。(MA)

	全体	文系男子	理系男子	文系女子	理系女子	全体	文系男子	理系男子	文系女子	理系女子
回答数	3,027	496	503	1,390	638	4,970	888	858	2,316	908
会社見学・工場見学・職場見学	38.0%	33.3%	48.7%	31.2%	44.0%	54.5%	46.1%	67.9%	48.1%	62.3%
実際の現場での仕事体験	21.6%	20.4%	26.2%	19.8%	20.1%	33.8%	30.2%	42.5%	30.4%	32.8%
ロールプレイング形式の仕事体験	37.7%	43.5%	32.0%	38.8%	32.4%	39.2%	43.7%	35.7%	40.9%	31.6%
実際の仕事のシミュレーション体験	34.1%	38.1%	29.4%	35.8%	30.1%	34.4%	37.3%	32.9%	35.2%	29.3%
グループワーク(企画立案、課題解決、プレゼンなど)	74.6%	75.4%	68.0%	78.5%	76.0%	77.2%	77.1%	70.3%	83.2%	76.1%
人事や社員からの講義・レクチャー	57.6%	57.5%	48.9%	62.8%	62.4%	56.0%	55.2%	49.5%	61.6%	56.8%
若手社員との交流会	58.3%	54.2%	59.6%	58.1%	65.5%	60.7%	56.8%	57.7%	63.9%	67.6%
その他の内容	4.9%	4.0%	5.0%	5.8%	4.9%	4.3%	3.3%	4.1%	5.5%	4.4%

(12) 【参加者限定】企業に対して最もよい印象を抱いたインターンシップの内容を1つ選択してください。(SA)

	全体	文系男子	理系男子	文系女子	理系女子	全体	文系男子	理系男子	文系女子	理系女子
回答数	3,028	495	505	1,391	637	4,974	890	858	2,318	908
会社見学・工場見学・職場見学	10.8%	9.3%	16.2%	7.1%	12.6%	16.0%	13.9%	24.0%	10.4%	18.8%
実際の現場での仕事体験	8.3%	6.9%	10.9%	7.5%	8.5%	14.8%	13.5%	19.0%	12.5%	15.1%
ロールプレイング形式の仕事体験	10.4%	13.7%	8.5%	10.5%	6.3%	8.4%	9.1%	7.1%	9.5%	7.0%
実際の仕事のシミュレーション体験	11.5%	13.9%	10.3%	10.9%	9.6%	9.8%	10.1%	9.8%	9.8%	8.7%
グループワーク(企画立案、課題解決、プレゼンなど)	27.4%	30.5%	25.0%	28.1%	23.7%	22.0%	25.3%	16.4%	24.8%	18.9%
人事や社員からの講義・レクチャー	14.3%	13.3%	11.1%	17.4%	15.1%	10.1%	11.2%	6.9%	11.8%	9.7%
若手社員との交流会	15.3%	10.9%	16.0%	16.0%	22.1%	17.5%	15.7%	16.0%	19.0%	20.8%
その他の内容	2.0%	1.4%	2.0%	2.4%	2.2%	1.3%	1.1%	0.8%	2.2%	0.9%

(13) 【参加者限定】企業に対して最もよい印象を抱いたインターンシップの期間を選択して下さい。(SA)

	全体	文系男子	理系男子	文系女子	理系女子	全体	文系男子	理系男子	文系女子	理系女子
回答数	3,027	498	502	1,389	638	5,325	976	917	2,474	958
1日	65.8%	60.6%	59.0%	71.4%	76.8%	8.5%	11.2%	7.6%	7.8%	5.9%
2~3日	22.2%	28.3%	22.1%	19.9%	14.3%	56.5%	55.9%	45.4%	63.0%	63.9%
1週間程度	6.9%	6.2%	11.2%	5.3%	4.5%	21.1%	22.7%	23.8%	19.2%	17.2%
2週間程度	2.8%	2.2%	5.0%	1.4%	3.3%	9.6%	8.4%	14.1%	7.5%	8.6%
1ヶ月程度	1.3%	1.8%	1.4%	1.0%	0.6%	3.5%	1.2%	8.5%	1.6%	3.4%
1ヶ月以上	1.0%	0.8%	1.4%	1.0%	0.5%	0.7%	0.5%	0.7%	0.9%	0.9%

(14) 【参加者限定】企業に対して最もよい印象を抱いたインターンシップの開催形式を選択して下さい。(SA)

	全体	文系男子	理系男子	文系女子	理系女子
回答数	3,031	497	503	1,393	638
WEB開催(対面なし)	41.6%	38.2%	43.3%	41.9%	45.3%
どちらかというとWEB	13.2%	14.1%	13.7%	12.5%	11.9%
どちらかというと対面	25.9%	25.2%	25.8%	26.9%	25.2%
対面開催(WEBなし)	19.3%	22.5%	17.1%	18.7%	17.6%

*本年度から追加した設問のため昨年データなし

(15) 【最も良い印象を抱いたインターンシップがWEB開催だった学生】企業に最もよい印象を抱いた理由を全てお選びください。(MA)

※昨年は開催形式別に取得していないため全体データ

	全体	文系男子	理系男子	文系女子	理系女子	全体	文系男子	理系男子	文系女子	理系女子
回答数	1,665	259	285	756	365	4,965	887	859	2,311	908
業界・企業・職種に対する理解が深まったから	70.0%	65.3%	70.5%	71.6%	75.1%	69.8%	66.2%	73.0%	69.6%	72.5%
業界・企業・職種に対する興味の幅が広がったから	42.1%	43.6%	43.2%	41.4%	38.4%	42.5%	45.5%	43.2%	40.6%	39.1%
自分に合う仕事・合わない仕事など、職業適性がわかったから	30.5%	29.3%	30.2%	32.7%	29.0%	37.2%	36.6%	36.3%	38.2%	37.7%
自分の長所や短所が分かったから	18.7%	22.8%	16.5%	18.9%	14.0%	19.9%	24.0%	19.8%	18.0%	15.6%
自分の成長を実感したから	16.5%	20.5%	16.5%	14.9%	11.8%	17.0%	19.1%	17.1%	15.8%	14.9%
成長するために必要なことがわかったから	19.0%	20.5%	16.8%	21.2%	15.1%	20.6%	21.6%	22.0%	19.2%	19.2%
自分の能力を最大限に発揮できたから	6.0%	6.9%	6.0%	6.7%	2.5%	6.2%	7.1%	7.1%	5.1%	4.8%
与えられた課題をやり抜くことができたから	14.4%	16.2%	14.0%	14.7%	10.4%	13.2%	13.2%	14.4%	13.3%	10.9%
ビジネスマナーが身についたから	5.2%	5.8%	4.6%	5.3%	4.9%	9.7%	11.7%	9.4%	8.7%	8.0%
大学等で学んでいることがどのように社会で活かせるかわかったから	8.2%	6.2%	13.0%	5.4%	9.9%	9.4%	8.2%	13.4%	6.0%	12.6%
学業へのモチベーションが上がったから	5.9%	5.4%	7.7%	4.9%	5.5%	8.1%	8.1%	10.1%	6.0%	9.0%
学業以外の学生生活へのモチベーションが上がったから	5.3%	5.8%	6.0%	4.9%	4.1%	7.7%	9.2%	9.9%	5.8%	4.6%
周りの学生と交流ができたから	17.3%	15.8%	13.0%	21.7%	18.6%	26.1%	24.7%	24.8%	28.2%	26.5%
社員と交流ができたから	27.5%	23.9%	29.5%	27.5%	31.0%	36.3%	31.1%	37.7%	38.5%	39.6%
学生間でネットワークができたから	3.4%	3.9%	3.5%	3.6%	1.6%	7.6%	8.7%	7.0%	7.1%	7.5%
周りの学生が優秀だったから	9.6%	12.7%	7.7%	9.7%	6.8%	9.9%	11.6%	11.6%	8.1%	6.8%
社員が優秀だったから	7.3%	9.7%	8.1%	5.7%	4.7%	8.4%	8.3%	10.8%	6.5%	8.7%
社員の対応がよかったから	25.5%	20.5%	25.6%	29.1%	27.9%	28.0%	23.2%	27.2%	30.5%	33.7%
社員の人柄に魅力を感じたから	30.5%	23.2%	24.6%	38.6%	38.6%	35.8%	31.0%	32.8%	40.2%	41.9%
社風が自分に合っていると感じたから	18.1%	15.4%	16.1%	21.6%	19.5%	21.6%	18.8%	21.5%	22.3%	26.0%
参加者に対する補助や待遇がよかったから	5.9%	4.2%	7.7%	6.6%	4.7%	10.5%	7.7%	12.2%	10.4%	13.8%
選考のアドバンテージになる内容があったから	12.4%	13.9%	13.7%	10.8%	10.7%	12.5%	12.4%	14.2%	11.7%	11.6%
仕事・働くことへの意欲が高まったから	15.4%	15.1%	13.3%	16.8%	16.7%	19.2%	18.2%	17.9%	20.8%	19.9%
社会人として早く働き始めたいと思ったから	5.2%	5.0%	5.6%	5.0%	5.2%	8.3%	8.2%	10.1%	6.4%	9.3%
その他	1.6%	2.3%	1.8%	1.1%	1.1%	1.6%	1.5%	2.2%	1.3%	1.5%

※上位5位に色付け

(16) 【最も良い印象を抱いたインターンシップが対面開催だった学生】企業に最もよい印象を抱いた理由を全てお選びください。(MA)

※昨年は開催形式別に取得していないため全体データ

	全体	文系男子	理系男子	文系女子	理系女子	全体	文系男子	理系男子	文系女子	理系女子
回答数	1,360	237	215	635	273	4,965	887	859	2,311	908
業界・企業・職種に対する理解が深まったから	64.7%	63.3%	64.7%	65.2%	67.4%	69.8%	66.2%	73.0%	69.6%	72.5%
業界・企業・職種に対する興味の幅が広がったから	38.1%	42.6%	34.4%	38.1%	33.7%	42.5%	45.5%	43.2%	40.6%	39.1%
自分に合う仕事・合わない仕事など、職業適性がわかったから	32.9%	31.2%	35.3%	31.8%	35.5%	37.2%	36.6%	36.3%	38.2%	37.7%
自分の長所や短所が分かったから	18.4%	22.4%	15.3%	18.6%	13.9%	19.9%	24.0%	19.8%	18.0%	15.6%
自分の成長を実感したから	18.0%	21.9%	16.3%	18.0%	11.7%	17.0%	19.1%	17.1%	15.8%	14.9%
成長するために必要なことがわかったから	20.6%	21.1%	20.5%	20.6%	19.4%	20.6%	21.6%	22.0%	19.2%	19.2%
自分の能力を最大限に発揮できたから	6.8%	8.4%	7.0%	6.0%	4.8%	6.2%	7.1%	7.1%	5.1%	4.8%
与えられた課題をやり抜くことができたから	13.1%	12.7%	14.4%	14.0%	9.9%	13.2%	13.2%	14.4%	13.3%	10.9%
ビジネスマナーが身についたから	10.2%	12.2%	9.8%	9.9%	6.2%	9.7%	11.7%	9.4%	8.7%	8.0%
大学等で学んでいることがどのように社会で活かせるかわかったから	7.5%	4.2%	12.1%	5.2%	12.5%	9.4%	8.2%	13.4%	6.0%	12.6%
学業へのモチベーションが上がったから	6.6%	4.2%	10.2%	5.2%	9.5%	8.1%	8.1%	10.1%	6.0%	9.0%
学業以外の学生生活へのモチベーションが上がったから	5.4%	5.1%	6.0%	5.5%	4.8%	7.7%	9.2%	9.9%	5.8%	4.6%
周りの学生と交流ができたから	25.7%	25.3%	20.5%	30.4%	24.5%	26.1%	24.7%	24.8%	28.2%	26.5%
社員と交流ができたから	37.9%	28.7%	36.7%	45.0%	45.8%	36.3%	31.1%	37.7%	38.5%	39.6%
学生間でネットワークができたから	5.3%	7.6%	4.2%	4.4%	3.7%	7.6%	8.7%	7.0%	7.1%	7.5%
周りの学生が優秀だったから	7.8%	8.9%	10.2%	6.3%	4.4%	9.9%	11.6%	11.6%	8.1%	6.8%
社員が優秀だったから	7.0%	8.0%	7.0%	6.8%	5.1%	8.4%	8.3%	10.8%	6.5%	8.7%
社員の対応がよかったから	31.3%	27.4%	31.2%	34.2%	34.4%	28.0%	23.2%	27.2%	30.5%	33.7%
社員の人柄に魅力を感じたから	35.7%	28.7%	34.0%	41.1%	43.2%	35.8%	31.0%	32.8%	40.2%	41.9%
社風が自分に合っていると感じたから	19.8%	18.6%	18.1%	19.5%	26.7%	21.6%	18.8%	21.5%	22.3%	26.0%
参加者に対する補助や待遇がよかったから	7.7%	6.8%	6.5%	8.8%	9.9%	10.5%	7.7%	12.2%	10.4%	13.8%
選考のアドバンテージになる内容があったから	10.4%	11.4%	10.2%	9.0%	11.7%	12.5%	12.4%	14.2%	11.7%	11.6%
仕事・働くことへの意欲が高まったから	19.1%	20.7%	14.9%	19.7%	21.2%	19.2%	18.2%	17.9%	20.8%	19.9%
社会人として早く働き始めたいと思ったから	6.1%	5.5%	6.0%	5.5%	8.8%	8.3%	8.2%	10.1%	6.4%	9.3%
その他	1.0%	1.7%	0.5%	0.9%	0.7%	1.6%	1.5%	2.2%	1.3%	1.5%

※上位5位に色付け

(17) 【参加者限定】企業に対して最もよい印象を抱いたインターンシップに参加して、その企業で働きたいと思いましたか。(SA)

	全体	文系男子	理系男子	文系女子	理系女子	全体	文系男子	理系男子	文系女子	理系女子
回答数	3,021	496	500	1,388	637	4,940	875	854	2,304	907
その企業で働きたいと思った	86.0%	85.1%	87.2%	84.4%	89.5%	82.3%	82.6%	82.7%	80.6%	84.8%
その企業で働きたいとは思わなかった	14.0%	14.9%	12.8%	15.6%	10.5%	17.7%	17.4%	17.3%	19.4%	15.2%

(18) 【最も良い印象を抱いたインターンシップがWEB開催だった学生】その企業で働きたいと思った理由をお選びください。(MA)

※昨年は開催形式別に取得していないため全体データ

	全体	文系男子	理系男子	文系女子	理系女子	全体	文系男子	理系男子	文系女子	理系女子
回答数	1,438	225	245	635	333	4,215	782	747	1,906	780
やりたい仕事ができるから	49.4%	52.4%	51.4%	43.8%	51.4%	45.6%	46.5%	49.8%	40.6%	46.9%
働いている人が自分に合っているから	37.5%	36.4%	37.6%	40.3%	33.6%	41.4%	40.2%	41.2%	41.9%	43.6%
働いている人が優秀だから	14.6%	18.7%	16.3%	11.8%	9.0%	15.1%	18.4%	16.1%	12.0%	12.7%
社風が自分に合っているから	45.3%	42.2%	46.1%	47.6%	45.0%	49.1%	46.9%	45.2%	53.4%	51.7%
自分の個性や特性が活かせる業務だと感じたから*1	32.7%	32.9%	33.1%	35.6%	25.8%	—	—	—	—	—
大学等での学びを活かせるから	17.5%	13.3%	23.3%	11.3%	28.2%	16.6%	11.1%	24.6%	11.7%	24.6%
若手のうちから年齢問わず活躍できるから	17.5%	17.3%	18.4%	18.3%	15.0%	21.0%	21.5%	19.4%	21.4%	21.8%
自分の成長が期待できるから	28.6%	31.6%	29.4%	26.0%	26.7%	34.1%	36.4%	32.1%	34.3%	32.3%
研修制度が充実しているから	20.7%	15.6%	24.1%	20.8%	24.6%	24.0%	21.1%	26.1%	23.0%	28.5%
キャリアアップのイメージが持てるから	16.2%	16.4%	15.1%	16.7%	16.5%	20.8%	21.9%	20.2%	20.6%	20.1%
身に付けられるスキルが明確だから	9.1%	10.7%	8.2%	9.6%	6.9%	12.3%	12.7%	13.5%	11.2%	11.7%
知名度があるから	14.8%	21.8%	10.2%	13.5%	12.0%	18.2%	18.4%	19.9%	17.8%	15.4%
業界や企業が安定しているから	26.5%	29.3%	23.7%	26.9%	24.9%	30.0%	27.6%	30.5%	30.1%	34.1%
給料が高いから	10.9%	15.6%	11.8%	6.6%	8.7%	13.9%	13.3%	18.5%	10.4%	14.2%
業界や企業の成長に期待できるから	15.7%	17.8%	12.2%	17.2%	14.4%	16.3%	15.7%	17.7%	15.8%	16.2%
住宅手当など福利厚生が充実しているから	14.8%	11.6%	14.7%	17.3%	16.2%	20.5%	18.2%	22.2%	19.9%	24.0%
働き方に関する制度が進んでいるから*2	12.1%	10.7%	10.2%	15.6%	11.4%	12.4%	9.1%	13.9%	13.6%	14.1%
プライベートの時間も確保できそうだから	17.0%	16.0%	17.1%	19.1%	14.7%	22.5%	18.9%	21.7%	25.1%	26.0%
副業ができるから	0.6%	0.4%	0.4%	1.1%	0.3%	1.0%	1.9%	0.7%	0.8%	0.3%
企業・団体の理念に共感するから	10.5%	11.1%	4.5%	14.6%	11.7%	11.8%	10.4%	11.0%	13.5%	12.6%
希望の勤務地で働けるから	8.6%	5.8%	6.5%	11.5%	11.7%	12.6%	9.8%	10.4%	14.7%	18.1%

*1 本年度より選択肢追加

*2 フレックスタイム制度、在宅勤務など

※上位5位に色付け

(19) 【最も良い印象を抱いたインターンシップが対面開催だった学生】その企業で働きたいと思った理由をお選びください。(MA)

※昨年は開催形式別に取得していないため全体データ

	全体	文系男子	理系男子	文系女子	理系女子	全体	文系男子	理系男子	文系女子	理系女子
回答数	1,149	195	188	531	235	4,215	782	747	1,906	780
やりたい仕事ができるから	43.3%	44.1%	46.8%	39.2%	44.7%	45.6%	46.5%	49.8%	40.6%	46.9%
働いている人が自分に合っているから	41.4%	45.1%	38.3%	40.1%	41.7%	41.4%	40.2%	41.2%	41.9%	43.6%
働いている人が優秀だから	13.5%	14.4%	17.0%	11.3%	9.8%	15.1%	18.4%	16.1%	12.0%	12.7%
社風が自分に合っているから	47.8%	50.3%	38.3%	51.4%	51.5%	49.1%	46.9%	45.2%	53.4%	51.7%
自分の個性や特性が活かせる業務だと感じたから*1	34.8%	35.4%	33.0%	35.0%	36.6%	—	—	—	—	—
大学等での学びを活かせるから	17.3%	9.2%	30.3%	11.1%	26.4%	16.6%	11.1%	24.6%	11.7%	24.6%
若手のうちから年齢問わず活躍できるから	16.4%	15.4%	16.5%	16.2%	19.1%	21.0%	21.5%	19.4%	21.4%	21.8%
自分の成長が期待できるから	27.1%	24.6%	27.1%	29.0%	28.5%	34.1%	36.4%	32.1%	34.3%	32.3%
研修制度が充実しているから	18.6%	19.0%	15.4%	19.0%	23.0%	24.0%	21.1%	26.1%	23.0%	28.5%
キャリアアップのイメージが持てるから	15.1%	15.9%	12.2%	16.8%	14.5%	20.8%	21.9%	20.2%	20.6%	20.1%
身に付けられるスキルが明確だから	9.9%	8.7%	11.7%	9.8%	9.4%	12.3%	12.7%	13.5%	11.2%	11.7%
知名度があるから	14.1%	14.9%	16.5%	13.9%	8.1%	18.2%	18.4%	19.9%	17.8%	15.4%
業界や企業が安定しているから	26.6%	24.1%	23.9%	30.3%	28.9%	30.0%	27.6%	30.5%	30.1%	34.1%
給料が高いから	8.9%	9.7%	12.2%	6.0%	7.2%	13.9%	13.3%	18.5%	10.4%	14.2%
業界や企業の成長に期待できるから	13.5%	11.8%	14.9%	13.4%	15.3%	16.3%	15.7%	17.7%	15.8%	16.2%
住宅手当など福利厚生が充実しているから	14.8%	7.7%	19.7%	18.3%	14.5%	20.5%	18.2%	22.2%	19.9%	24.0%
働き方に関する制度が進んでいるから*2	10.9%	8.2%	11.7%	10.9%	15.7%	12.4%	9.1%	13.9%	13.6%	14.1%
プライベートの時間も確保できそうだから	18.6%	17.4%	13.3%	23.2%	20.9%	22.5%	18.9%	21.7%	25.1%	26.0%
副業ができるから	0.7%	0.5%	2.1%	0.2%	—	1.0%	1.9%	0.7%	0.8%	0.3%
企業・団体の理念に共感するから	9.5%	7.7%	6.4%	13.4%	10.6%	11.8%	10.4%	11.0%	13.5%	12.6%
希望の勤務地で働けるから	13.7%	10.3%	10.1%	18.6%	17.0%	12.6%	9.8%	10.4%	14.7%	18.1%

*1 本年度より選択肢追加

*2 フレックスタイム制度、在宅勤務など

※上位5位に色付け

(20) 【最も良い印象を抱いたインターンシップがWEB開催だった学生】その企業で働きたいと思わなかった理由をお選びください。(MA)

※昨年は開催形式別に取得していないため全体データ

※回答数50未満は参考値とする

	全体	文系男子	理系男子	文系女子	理系女子	全体	文系男子	理系男子	文系女子	理系女子
回答数	217	35	35	117	30	1,263	253	207	622	181
やりたい仕事ができないから	24.8%	20.0%	8.6%	33.3%	50.0%	30.6%	27.7%	32.4%	31.8%	31.5%
働いている人が自分に合わないから	18.4%	11.4%	25.7%	17.9%	23.3%	18.3%	15.8%	20.3%	19.1%	19.3%
働いている人に優秀さを感じないから	7.5%	8.6%	8.6%	6.0%	6.7%	8.7%	10.7%	8.7%	7.7%	5.5%
社風が自分に合わないから	21.7%	20.0%	17.1%	26.5%	20.0%	25.7%	24.5%	26.1%	26.2%	26.5%
自分の個性や特性が活かさない業務だと感じたから*1	21.1%	17.1%	17.1%	27.4%	20.0%	—	—	—	—	—
大学等での学びを活かさないから	5.8%	5.7%	2.9%	7.7%	6.7%	12.7%	14.6%	13.5%	10.8%	10.5%
昇進などが年功序列だから	3.2%	5.7%	—	2.6%	6.7%	7.5%	11.5%	8.2%	4.3%	3.3%
自分の成長が期待できないから	4.7%	2.9%	2.9%	7.7%	3.3%	11.5%	13.0%	8.2%	12.1%	12.7%
研修制度があまりないから	1.5%	2.9%	—	1.7%	—	5.2%	4.7%	8.7%	3.7%	3.3%
キャリアアップのイメージが持てないから	8.9%	11.4%	5.7%	10.3%	3.3%	14.4%	14.2%	13.0%	16.4%	12.2%
身に付けられるスキルが不明確だから	4.8%	8.6%	—	6.0%	—	7.9%	7.1%	9.2%	8.0%	6.6%
知名度がないから	6.5%	8.6%	8.6%	3.4%	6.7%	4.7%	3.6%	7.2%	3.9%	5.0%
業界や企業が安定していないから	0.9%	—	—	2.6%	—	6.0%	5.9%	6.8%	6.4%	3.3%
給料が低いから	6.1%	8.6%	5.7%	5.1%	3.3%	13.0%	13.0%	16.4%	10.5%	12.7%
業界や企業の成長が見込めないから	1.8%	2.9%	—	2.6%	—	4.6%	4.7%	5.3%	4.2%	3.9%
福利厚生が充実していないから	2.7%	2.9%	—	2.6%	10.0%	7.1%	9.1%	5.8%	6.4%	6.1%
働き方に関する制度が進んでいないから*2	2.7%	2.9%	—	5.1%	—	5.1%	5.9%	6.3%	4.0%	3.3%
プライベートの時間を確保するのが難しそうだから	9.4%	11.4%	—	15.4%	3.3%	11.9%	14.6%	7.7%	14.1%	6.1%
副業ができないから	1.5%	2.9%	—	1.7%	—	1.9%	3.6%	1.0%	1.3%	1.1%
企業・団体の理念に共感できないから	1.6%	—	—	4.3%	—	4.4%	5.5%	4.8%	3.1%	4.4%
希望の勤務地で働けないから	15.6%	14.3%	17.1%	17.1%	10.0%	10.8%	5.5%	14.0%	13.2%	12.7%

*1 本年度より選択肢追加

*2 フレックスタイム制度、在宅勤務など

※上位5位に色付け

(21) 【最も良い印象を抱いたインターンシップが対面開催だった学生】その企業で働きたいと思わなかった理由をお選びください。(MA)

※昨年は開催形式別に取得していないため全体データ

※回答数50未満は参考値とする

	全体	文系男子	理系男子	文系女子	理系女子	全体	文系男子	理系男子	文系女子	理系女子
回答数	200	38	27	98	37	1,263	253	207	622	181
やりたい仕事ができないから	31.6%	34.2%	33.3%	27.6%	32.4%	30.6%	27.7%	32.4%	31.8%	31.5%
働いている人が自分に合わないから	12.0%	15.8%	7.4%	11.2%	10.8%	18.3%	15.8%	20.3%	19.1%	19.3%
働いている人に優秀さを感じないから	4.3%	5.3%	7.4%	3.1%	—	8.7%	10.7%	8.7%	7.7%	5.5%
社風が自分に合わないから	21.5%	28.9%	3.7%	25.5%	18.9%	25.7%	24.5%	26.1%	26.2%	26.5%
自分の個性や特性が活かさない業務だと感じたから*1	27.0%	18.4%	37.0%	33.7%	16.2%	—	—	—	—	—
大学等での学びを活かさないから	10.2%	7.9%	22.2%	3.1%	16.2%	12.7%	14.6%	13.5%	10.8%	10.5%
昇進などが年功序列だから	1.6%	2.6%	—	2.0%	—	7.5%	11.5%	8.2%	4.3%	3.3%
自分の成長が期待できないから	9.3%	15.8%	3.7%	7.1%	5.4%	11.5%	13.0%	8.2%	12.1%	12.7%
研修制度があまりないから	2.2%	5.3%	—	1.0%	—	5.2%	4.7%	8.7%	3.7%	3.3%
キャリアアップのイメージが持てないから	10.5%	7.9%	18.5%	9.2%	8.1%	14.4%	14.2%	13.0%	16.4%	12.2%
身に付けられるスキルが不明確だから	5.3%	5.3%	7.4%	5.1%	2.7%	7.9%	7.1%	9.2%	8.0%	6.6%
知名度がないから	2.0%	2.6%	3.7%	1.0%	—	4.7%	3.6%	7.2%	3.9%	5.0%
業界や企業が安定していないから	4.7%	5.3%	7.4%	2.0%	5.4%	6.0%	5.9%	6.8%	6.4%	3.3%
給料が低いから	9.3%	10.5%	11.1%	8.2%	5.4%	13.0%	13.0%	16.4%	10.5%	12.7%
業界や企業の成長が見込めないから	3.4%	2.6%	7.4%	1.0%	5.4%	4.6%	4.7%	5.3%	4.2%	3.9%
福利厚生が充実していないから	5.5%	7.9%	3.7%	4.1%	5.4%	7.1%	9.1%	5.8%	6.4%	6.1%
働き方に関する制度が進んでいないから*2	4.7%	10.5%	—	2.0%	2.7%	5.1%	5.9%	6.3%	4.0%	3.3%
プライベートの時間を確保するのが難しそうだから	7.4%	7.9%	—	10.2%	10.8%	11.9%	14.6%	7.7%	14.1%	6.1%
副業ができないから	—	—	—	—	—	1.9%	3.6%	1.0%	1.3%	1.1%
企業・団体の理念に共感できないから	2.8%	2.6%	7.4%	1.0%	—	4.4%	5.5%	4.8%	3.1%	4.4%
希望の勤務地で働けないから	8.7%	2.6%	7.4%	11.2%	21.6%	10.8%	5.5%	14.0%	13.2%	12.7%

*1 本年度より選択肢追加

*2 フレックスタイム制度、在宅勤務など

※上位5位に色付け

(22) 【参加者限定】今までにインターンシップに参加した企業の選考を受験する予定はありますか。(SA)

	全体	文系男子	理系男子	文系女子	理系女子	全体	文系男子	理系男子	文系女子	理系女子
回答数	3,032	497	502	1,395	638	4,959	884	859	2,308	908
参加したすべての企業の選考を受ける予定	22.7%	26.0%	25.9%	17.8%	20.7%	20.5%	22.5%	23.9%	16.1%	19.7%
選考を受ける予定の企業もあれば受けない予定の企業もある	60.4%	57.7%	56.6%	64.3%	64.7%	62.1%	59.7%	60.0%	65.2%	63.9%
選考を受ける企業は決めていないが受けない企業は決めていない	5.7%	6.8%	6.0%	4.9%	4.7%	4.7%	5.2%	5.8%	4.0%	3.3%
選考を受ける企業は決めていないが受けない企業は決めていない	3.5%	2.8%	5.4%	3.4%	1.9%	3.5%	3.5%	2.1%	4.4%	4.2%
参加したすべての企業の選考を受けない予定	2.3%	2.4%	1.6%	2.7%	2.2%	2.4%	2.0%	2.4%	2.9%	2.1%
選考を受けるかどうかについて全く決めていない	5.4%	4.2%	4.6%	7.0%	5.8%	6.8%	7.0%	5.8%	7.4%	6.8%

■2: 広報活動開始前の活動について

(23) 就職活動の準備として、インターンシップ以外に下記のような活動を行いましたか。行ったことをすべてお答えください。(MA)

	全体	文系男子	理系男子	文系女子	理系女子	全体	文系男子	理系男子	文系女子	理系女子
回答数	3,599	604	584	1,661	750	5,794	1,086	987	2,686	1,035
新聞やニュースを読む	35.4%	47.8%	34.6%	28.5%	24.3%	32.4%	38.5%	35.7%	26.8%	25.3%
SNSやまとめサイトで就職関連の情報を調べる	58.9%	58.6%	51.5%	66.3%	55.9%	55.3%	56.3%	49.3%	58.8%	55.7%
大学のキャリアセンターに相談する	37.6%	36.9%	29.3%	44.6%	38.0%	43.8%	44.0%	35.6%	49.7%	44.7%
親や家族、親戚と就活や仕事の話をする	45.9%	41.6%	36.6%	55.6%	50.3%	51.7%	46.3%	45.5%	58.5%	59.6%
友人や知り合いと就活や仕事の話をする	63.5%	57.3%	59.1%	70.5%	69.7%	71.3%	65.7%	67.0%	77.2%	78.6%
OB・OG訪問をする	14.1%	11.6%	22.8%	10.5%	12.3%	14.4%	11.1%	22.8%	11.5%	13.2%
リクレーターに会う	11.5%	10.3%	18.2%	7.0%	12.4%	12.6%	10.8%	19.4%	8.3%	14.5%
就職活動を終えた先輩に話を聞きに行く	28.6%	27.2%	31.3%	28.0%	28.3%	25.4%	24.7%	26.5%	25.6%	24.6%
学校でよい成績を取れるよう学業に励む	24.6%	23.7%	23.1%	26.7%	24.3%	31.1%	22.5%	47.1%	23.1%	40.1%
授業や研究に打ち込む	30.7%	22.5%	44.5%	25.3%	36.8%	42.7%	45.7%	36.3%	45.5%	41.3%
部活動やサークル、アルバイトなど勉強以外のことに打ち込む	33.4%	34.4%	27.9%	37.8%	30.7%	17.7%	16.5%	13.7%	23.4%	14.9%
旅行やボランティア等、人と違うことをする	10.4%	12.3%	8.2%	11.0%	8.5%	56.9%	52.5%	53.4%	62.2%	61.4%
自分の長所短所やアピールポイントについて考える	54.8%	50.8%	47.4%	61.7%	61.3%	23.6%	23.8%	26.0%	21.1%	24.1%
業界理解や企業理解を深める書籍を読む	20.3%	22.4%	19.0%	20.2%	18.1%	17.7%	13.4%	15.6%	24.2%	16.6%
語学力の検定試験を受ける	14.0%	11.3%	12.5%	17.8%	14.5%	26.3%	23.8%	21.9%	33.5%	23.3%
就活に役立つと思う資格を取得する(自動車免許等)	21.0%	23.3%	11.0%	25.9%	22.3%	48.3%	44.7%	39.7%	58.5%	49.0%
(業界研究EXPOなどの)合同企業セミナーに参加する	43.9%	40.9%	34.2%	53.0%	47.2%	49.0%	43.1%	42.4%	58.0%	53.8%
学内ガイダンス(企業参加なし)に参加する	33.6%	26.8%	29.6%	41.6%	37.9%	47.4%	40.3%	51.7%	48.3%	54.0%
学内セミナー(企業参加あり)に参加する	36.8%	31.3%	36.1%	40.0%	43.2%	32.9%	32.5%	28.6%	37.2%	32.2%
筆記試験対策をする	36.9%	34.9%	30.8%	43.9%	36.4%	30.1%	28.5%	24.2%	34.9%	33.9%
就活対策講座を受講する	32.9%	30.6%	25.0%	39.7%	36.7%	64.6%	57.3%	63.7%	69.5%	72.0%
インターンシップ情報・就職情報サイトに登録する	57.9%	53.8%	49.1%	65.8%	65.1%	60.2%	52.9%	58.0%	66.0%	67.8%
インターンシップ情報・就職情報サイトで企業検索をする	55.6%	51.7%	46.4%	63.8%	62.4%	28.2%	26.8%	31.3%	26.4%	29.6%
インターンシップ情報・就職情報サイトのデータを充実させる	26.7%	27.2%	22.3%	29.3%	28.1%	55.4%	46.1%	54.6%	61.0%	65.1%
気になる企業の採用ホームページを見る	53.1%	45.9%	46.7%	60.0%	65.3%	16.0%	13.4%	15.7%	19.0%	15.7%
就職エージェントサービス(新卒紹介)に登録する	14.9%	12.3%	12.3%	18.5%	17.2%	10.9%	9.5%	12.1%	11.3%	11.1%
逆求人サイトへ登録する	16.2%	15.1%	13.7%	18.5%	18.1%	0.6%	0.8%	0.6%	0.4%	0.5%
いずれも行っていない	0.6%	0.5%	1.2%	0.4%	0.4%	-	-	-	-	-

※上位5位に色付け

(24) 【活動した学生限定】インターンシップ以外の就職活動に対する準備をいつ頃から行いましたか。(SA)

	全体	文系男子	理系男子	文系女子	理系女子	全体	文系男子	理系男子	文系女子	理系女子
回答数	3,357	562	532	1,575	688	5,362	986	897	2,522	957
昨年3月以前	6.6%	8.0%	6.0%	5.5%	6.7%	5.6%	5.7%	5.8%	5.0%	6.7%
昨年4月～5月	10.9%	10.7%	11.1%	10.9%	11.5%	9.0%	7.4%	8.6%	10.2%	10.4%
昨年6月～7月	21.8%	21.9%	19.7%	23.0%	22.5%	18.5%	17.0%	19.1%	18.9%	19.7%
昨年8月～9月	15.3%	17.4%	14.8%	15.1%	11.8%	15.0%	16.1%	13.6%	15.3%	14.0%
昨年10月～11月	18.1%	17.8%	18.6%	18.5%	16.7%	18.2%	17.3%	18.5%	19.3%	16.7%
昨年12月～今年1月	22.7%	19.0%	25.8%	22.4%	26.3%	27.0%	28.9%	28.1%	24.7%	26.4%
今年の2月以降	4.6%	5.2%	3.9%	4.6%	4.5%	6.7%	7.5%	6.4%	6.6%	6.0%

(25) 【活動した学生限定】なぜインターンシップ以外の就職活動に対する準備を行おうと思ったのですか。(SA)

	全体	文系男子	理系男子	文系女子	理系女子	全体	文系男子	理系男子	文系女子	理系女子
回答数	3,481	585	561	1,616	719	5,563	1,037	938	2,600	988
自分がどんな業種に魅力を感じるのか早く知りたかったから	10.8%	12.8%	13.7%	8.3%	6.7%	14.3%	16.9%	15.6%	12.0%	11.1%
大学での専攻を活かせる職種を早く見つけたかったから	3.8%	3.6%	5.9%	2.0%	4.5%	4.5%	3.7%	9.0%	1.7%	4.9%
自分が魅力を感じる企業を早く見つけたかったから	12.0%	13.7%	12.5%	9.5%	13.2%	14.7%	16.2%	16.5%	12.1%	13.9%
志望企業が決まっており、その情報を早く集めたかったから	4.8%	4.6%	7.5%	3.3%	4.2%	5.7%	6.5%	5.8%	5.3%	5.1%
就職活動に対する不安を少しでも減らしたかったから	25.6%	25.0%	21.7%	29.3%	25.2%	26.9%	25.0%	21.4%	31.8%	30.1%
早く就職活動を始めなければという焦りがあったから	30.5%	26.8%	25.5%	36.8%	33.1%	21.6%	20.3%	21.1%	23.3%	21.4%
自分の価値を高めたかったから	2.3%	4.1%	2.0%	1.2%	1.3%	1.6%	2.0%	2.0%	1.2%	1.0%
周りが始めたので何となく	7.6%	6.2%	8.2%	7.9%	9.3%	7.3%	6.8%	4.7%	9.3%	8.6%
いずれの理由にも当てはまらない	2.6%	3.2%	3.0%	1.7%	2.6%	3.4%	2.8%	3.9%	3.3%	4.0%

(26) 【OB・OGやリクレーターに会った学生】OB・OG訪問した先輩はどこで知りましたか。(MA)

	全体	文系男子	理系男子	文系女子	理系女子	全体	文系男子	理系男子	文系女子	理系女子
回答数	604	102	160	213	129	1,112	181	296	421	214
大学のキャリアセンター	22.5%	20.6%	21.3%	25.8%	24.8%	27.7%	37.0%	26.7%	26.6%	15.0%
OB・OG訪問サイト(就職情報サイト含む)	25.3%	27.5%	21.3%	36.2%	13.2%	17.5%	22.1%	15.2%	18.5%	13.1%
SNS(LINE、Facebook、Twitter、Instagram等)	11.8%	15.7%	11.9%	11.7%	3.1%	8.5%	10.5%	7.1%	8.3%	8.9%
インターンシップ	28.5%	30.4%	28.1%	22.5%	35.7%	29.9%	29.3%	34.5%	24.5%	28.0%
学外の就職関連イベント	11.8%	17.6%	11.3%	8.0%	7.0%	12.7%	14.4%	11.5%	11.9%	14.0%
学内の就職関連イベント	13.7%	8.8%	21.3%	8.0%	12.4%	23.7%	13.3%	35.1%	17.8%	22.4%
アルバイト先	5.0%	9.8%	3.8%	2.8%	1.6%	5.5%	6.6%	2.7%	10.0%	2.8%
サークル	5.4%	8.8%	3.8%	6.6%	0.8%	8.0%	9.9%	6.8%	9.3%	5.6%
教授の紹介	11.0%	7.8%	14.4%	7.0%	15.5%	13.5%	5.5%	22.0%	8.1%	15.4%
企業ホームページ	7.7%	6.9%	8.1%	8.5%	7.0%	5.8%	6.6%	6.1%	4.8%	5.1%
その他	14.3%	16.7%	13.1%	13.1%	14.7%	14.9%	17.7%	11.5%	15.9%	16.8%

(27) インターンシップ以外で就職活動について社会人に話を聞いたことがありますか。(SA)

	全体	文系男子	理系男子	文系女子	理系女子	全体	文系男子	理系男子	文系女子	理系女子
回答数	3,599	604	584	1,661	750	5,794	1,086	987	2,686	1,035
聞いたことがない	25.2%	21.0%	26.0%	27.7%	27.6%	21.6%	21.2%	20.3%	23.0%	21.6%
聞いたことがある	74.8%	79.0%	74.0%	72.3%	72.4%	78.4%	78.8%	79.7%	77.0%	78.4%

(28) インターンシップ以外で就職活動について話を聞いた社会人は何人いますか。(SA)

	全体	文系男子	理系男子	文系女子	理系女子	全体	文系男子	理系男子	文系女子	理系女子
回答数	3,599	604	584	1,661	750	5,794	1,086	987	2,686	1,035
話を聞いた人数平均(0人含む)	3.2	3.3	3.6	3.2	3.0	4.4	4.3	5.1	4.0	4.2

【聞いた人限定】

	全体	文系男子	理系男子	文系女子	理系女子	全体	文系男子	理系男子	文系女子	理系女子
回答数	2,653	477	432	1,201	543	4,522	856	787	2,068	811
1人	17.7%	17.8%	14.6%	18.7%	21.4%	14.8%	15.0%	12.5%	16.6%	14.9%
2人	24.8%	26.2%	22.5%	24.9%	25.6%	25.3%	25.9%	21.3%	27.2%	27.1%
3人	17.8%	18.4%	15.0%	17.3%	22.5%	19.9%	19.7%	17.7%	21.6%	20.8%
4人	9.0%	6.7%	11.1%	9.8%	9.2%	9.3%	9.6%	9.9%	8.6%	9.4%
5人	11.2%	12.2%	12.0%	11.2%	7.2%	11.6%	12.4%	12.5%	10.5%	10.4%
6人以上	19.4%	18.7%	24.8%	18.1%	14.2%	19.0%	17.4%	26.2%	15.5%	17.4%

(29) 社会人に「仕事や業界・企業」について話を聞くことであなたにあった変化をすべてお選びください。(SA)

	全体	文系男子	理系男子	文系女子	理系女子	全体	文系男子	理系男子	文系女子	理系女子
回答数	2,628	471	427	1,192	538	4,503	854	784	2,058	807
志望業界・企業が絞り込めた	25.8%	26.1%	34.4%	19.5%	23.6%	29.4%	31.6%	36.9%	21.3%	28.3%
志望業界・企業が広がった	34.5%	38.0%	29.7%	37.7%	27.0%	41.9%	46.1%	42.2%	40.2%	35.6%
志望業界・企業を見直すことにした	28.2%	29.3%	25.3%	30.5%	25.3%	33.0%	32.1%	33.4%	34.3%	31.2%
就職活動への意欲や期待が高まった	35.4%	35.9%	35.1%	36.1%	33.3%	37.8%	37.5%	41.3%	35.7%	36.6%
就職活動の準備で行うべきことが分かった	28.4%	24.8%	30.4%	29.8%	30.1%	30.0%	29.3%	29.0%	30.8%	31.8%
就職活動への迷いが生じた	18.9%	16.6%	16.9%	22.5%	20.1%	22.5%	21.3%	19.4%	25.4%	24.4%
就職した後のキャリアについて考えるようになった	29.3%	26.5%	29.5%	31.2%	31.4%	32.5%	28.3%	33.7%	34.7%	35.2%
自分がやりたいと思う仕事が見つかった	14.2%	14.0%	16.6%	12.8%	13.2%	16.4%	17.2%	17.3%	15.4%	15.2%
働くということがどんなことか理解した	24.9%	21.7%	22.7%	29.0%	27.5%	28.1%	26.9%	26.8%	29.9%	29.1%
話を聞いた社会人が勤めている企業への理解が深まった*	24.4%	20.6%	26.5%	24.7%	29.0%	—	—	—	—	—
話を聞いた社会人が勤めている企業への志望度が高まった*	12.8%	11.3%	13.3%	12.9%	15.4%	—	—	—	—	—
話を聞いた社会人が勤めている企業への興味がわいた*	16.1%	13.6%	16.9%	18.0%	16.9%	—	—	—	—	—
特に何もなし	2.9%	2.5%	3.3%	2.7%	3.5%	2.3%	2.5%	2.4%	2.5%	1.0%

*本年度より選択肢追加

(30) 昨年4月から今までの間に、学外で実施された就職活動準備に関するイベントに参加したことがありますか。(SA)

	全体	文系男子	理系男子	文系女子	理系女子	全体	文系男子	理系男子	文系女子	理系女子
回答数	3,599	604	584	1,661	750	5,794	1,086	987	2,686	1,035
参加したことがある	86.0%	86.3%	84.8%	87.5%	84.0%	84.9%	87.0%	81.7%	87.0%	81.2%
参加したことはない	14.0%	13.7%	15.2%	12.5%	16.0%	15.1%	13.0%	18.3%	13.0%	18.8%

(31) 【参加者限定】昨年4月から今までの間に、学外で実施された就職活動準備に関するイベントに何回参加しましたか。(SA)

	全体	文系男子	理系男子	文系女子	理系女子	全体	文系男子	理系男子	文系女子	理系女子
回答数	3,100	521	495	1,454	630	4,929	945	806	2,338	840
1回	12.7%	10.9%	14.9%	11.9%	14.9%	19.5%	18.5%	22.6%	16.9%	22.6%
2回	17.5%	16.7%	18.0%	17.5%	18.4%	22.7%	21.9%	24.4%	21.2%	24.9%
3回	20.4%	19.8%	22.2%	19.3%	21.4%	20.7%	20.4%	20.6%	20.9%	20.8%
4回	12.5%	15.0%	10.3%	12.1%	11.4%	12.2%	11.6%	13.6%	12.1%	10.8%
5回	9.7%	10.0%	8.5%	10.8%	8.4%	9.7%	11.3%	6.1%	11.4%	8.0%
6回	3.0%	2.9%	4.0%	2.5%	2.2%	3.0%	3.1%	2.2%	3.8%	2.7%
7回以上	24.2%	24.8%	22.0%	25.9%	23.2%	12.3%	13.1%	10.4%	13.9%	10.1%

(32) 【参加者限定】就職活動準備に関するイベントに参加した目的をすべてお選びください。(MA)

	全体	文系男子	理系男子	文系女子	理系女子	全体	文系男子	理系男子	文系女子	理系女子
回答数	3,088	520	492	1,448	628	4,897	935	803	2,325	834
目的の企業の話を知りたい*	53.5%	53.1%	55.3%	50.5%	58.3%	-	-	-	-	-
目的の企業講演を知りたい*	-	-	-	-	-	40.8%	43.9%	38.6%	40.9%	36.7%
目的の企業ブースを訪問するため*	-	-	-	-	-	44.2%	41.5%	47.3%	44.0%	45.7%
特定の業界を研究するため	28.4%	25.2%	33.1%	25.3%	34.6%	28.2%	29.3%	34.9%	23.4%	25.1%
様々な企業を発見するため	65.9%	65.4%	58.9%	72.4%	64.5%	58.2%	58.4%	53.1%	63.4%	54.6%
様々な業界について研究するため	44.4%	46.2%	38.0%	50.5%	37.1%	40.1%	40.9%	36.1%	44.8%	33.8%
就職活動の感触を探るため*	-	-	-	-	-	33.1%	35.7%	32.9%	32.2%	29.3%
就職活動に関する講座やアドバイスを受けるため	37.6%	34.2%	35.6%	41.2%	40.4%	26.0%	25.2%	23.9%	27.4%	27.9%
社会人(先輩社員)の話を知りたい	21.6%	21.5%	21.5%	21.5%	22.3%	21.3%	22.1%	22.8%	19.1%	21.8%
自分の専攻が社会で役に立つか知るため	8.4%	7.5%	12.6%	5.6%	9.7%	7.2%	6.4%	11.2%	4.3%	9.1%
自分が何をやりたいのかを見つけるため	39.2%	40.0%	28.9%	46.2%	39.6%	39.0%	35.9%	34.5%	44.8%	40.3%
仕事に対する自分の適性を知るため	22.1%	22.5%	16.1%	26.0%	23.2%	20.4%	22.0%	16.3%	22.6%	18.6%
インターンシップに関する情報を得るため	42.5%	44.0%	39.0%	44.3%	40.9%	34.8%	34.2%	32.5%	37.2%	34.4%
就職活動に有利だと考えたため	30.6%	31.0%	30.5%	29.8%	32.0%	28.0%	29.9%	27.9%	26.2%	27.8%
特に目的はなく足を運んでみた	4.4%	5.4%	6.3%	2.8%	2.5%	4.0%	4.7%	4.2%	3.3%	3.2%
その他	0.7%	0.4%	0.8%	0.7%	1.6%	1.0%	0.9%	1.7%	0.7%	0.8%

*昨年と選択肢変更

(33) 就職活動の準備期間にどんな情報があるとよいですか。当てはまるものをすべてお選びください。(MA)

	全体	文系男子	理系男子	文系女子	理系女子	全体	文系男子	理系男子	文系女子	理系女子
回答数	3,599	604	584	1,661	750	5,794	1,086	987	2,686	1,035
内定した先輩の話(就職活動体験談)	53.9%	47.7%	52.9%	58.9%	58.4%	54.8%	51.0%	53.6%	57.4%	59.5%
業界情報	59.9%	58.4%	55.7%	66.2%	56.5%	62.0%	61.0%	60.9%	64.2%	61.0%
企業情報	67.0%	65.1%	62.0%	72.5%	68.0%	67.6%	64.1%	68.5%	70.0%	68.2%
職種情報	50.2%	44.7%	45.2%	58.5%	52.9%	51.0%	47.2%	50.9%	53.9%	52.9%
仕事情報や仕事上のプロジェクトストーリー	22.3%	22.0%	20.7%	24.1%	21.7%	21.1%	20.9%	23.9%	20.3%	18.5%
筆記試験・適性検査の情報	46.3%	44.5%	37.0%	55.1%	46.9%	45.5%	42.0%	39.8%	51.6%	50.2%
自己分析・自己PRの方法	60.6%	55.6%	50.0%	71.2%	66.8%	62.1%	59.3%	55.5%	68.2%	67.0%
就職活動のマナー	48.1%	43.5%	39.4%	56.5%	55.3%	47.9%	42.6%	43.1%	53.5%	56.4%
就職活動の流れ(スケジュール)	52.1%	46.4%	44.7%	61.2%	57.7%	53.8%	46.9%	51.1%	60.2%	59.7%
就職活動でやるべき事	50.5%	44.7%	40.6%	60.6%	58.7%	51.7%	47.0%	45.0%	59.1%	58.2%
具体的なキャリアプランの立て方	31.9%	27.0%	26.7%	38.9%	36.5%	31.1%	27.5%	28.6%	35.1%	34.8%
具体的なライフプラン(結婚やお金など)の立て方	18.2%	16.1%	15.4%	21.1%	21.6%	18.5%	16.7%	17.2%	19.6%	22.9%
その他	1.1%	1.7%	1.0%	0.7%	0.7%	1.3%	1.6%	1.1%	1.2%	1.1%

(34) 現時点で就職活動に対する準備はどの程度できていると思いますか。(SA)

	全体	文系男子	理系男子	文系女子	理系女子	全体	文系男子	理系男子	文系女子	理系女子
回答数	3,599	604	584	1,661	750	5,794	1,086	987	2,686	1,035
十分できている	4.4%	5.6%	7.0%	2.0%	2.1%	3.2%	3.1%	6.6%	1.0%	2.5%
ある程度できている	24.6%	28.0%	29.3%	17.9%	24.1%	20.9%	22.3%	26.3%	15.2%	20.8%
どちらともいえない	28.8%	32.9%	24.5%	28.8%	26.7%	28.8%	29.9%	26.5%	30.2%	27.1%
あまりできていない	33.3%	25.7%	31.7%	40.5%	37.3%	37.6%	35.9%	32.4%	42.0%	41.2%
全くできていない	8.9%	7.8%	7.5%	10.8%	9.7%	9.5%	8.7%	8.1%	11.7%	8.4%