

マイナビ 2023年卒 大学生 インターンシップ・就職活動準備実態調査(8月)



2021年9月

■調査概要

- 調査目的 : 2023年卒のインターンシップおよび就職活動準備の状況を明らかにする
- 調査対象 : 2023年3月卒業見込みの全国大学3年生、大学院1年生
- 調査期間 : 2021年8月20日～8月31日
- 調査方法 : マイナビ2023会員に対するWEBアンケート
- 有効回答 : 7,740名
- 集計方法 :

文理男女別の全体の数値を算出するにあたり、文理男女別の構成比を2022年3月卒業予定の大学生・大学院生の構成比と等しくする為、文部科学省の学校基本調査を基に、ウエイトバック集計を行っている。基準数値は令和2年度学校基本調査(2020年12月公表)の大学3年生・院1年生在籍数を参照し、文理男女比を算出している。

※ウエイトバック集計とは...アンケート回答者の属性構成比率が実際の属性比率と乖離している場合、構成比に合わせるよう重み付けして集計すること。

※%を表示する際に小数点第二位を四捨五入しているため、%の合計が100.0%とならない場合があります。予めご了承ください。

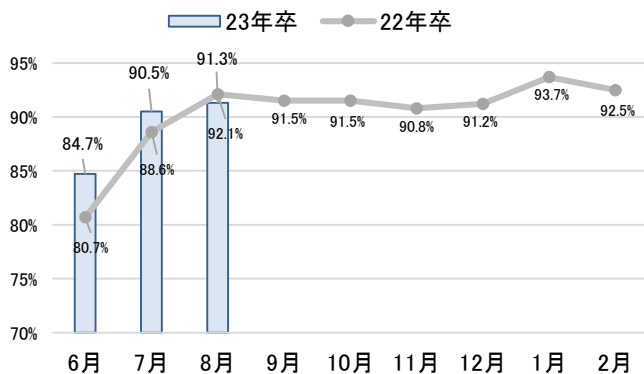
【TOPICS】

■ 8月時点で前年比12.5pt増の73.9%がインターンシップ・ワンデー仕事体験の参加経験あり

8月までに91.3%の学生がインターンシップ・ワンデー仕事体験に応募、73.9%が参加し、参加率は前年から12.5pt増加した。昨年はコロナウイルスの影響で大学の夏期休暇が後ろ倒しになるケースが相次ぎ(※)8月の参加が難しい状況だったが、今年は例年のスケジュール通りの夏期休暇となっていることが参加率アップの一つの要因と推察される。もう一つの要因としては、オンラインインターンシップの普及・浸透にあると考えられる。昨年は夏の段階で対応可能な企業が限られ、開催を延期・中止とする企業もあった。22年卒の採用活動のオンライン化とあわせてインターンシップのオンライン化も進み、今年の高い参加率に繋がっていると推察される。

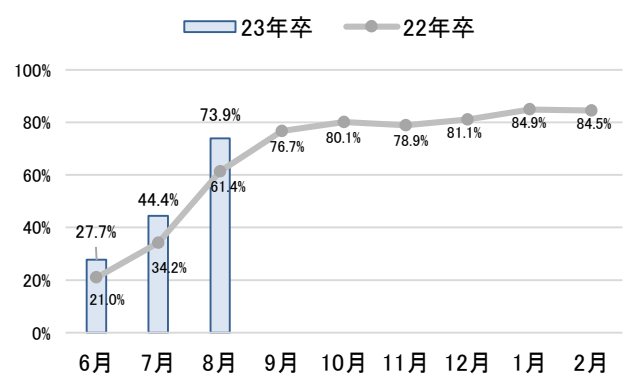
※「2020年度キャリア・就職支援への取り組み調査」より

これまでに応募したことがある割合



※毎月回答者が異なるため、応募率・参加率が前月を下回る場合があります

これまでに参加したことがある割合



■□本資料について□■

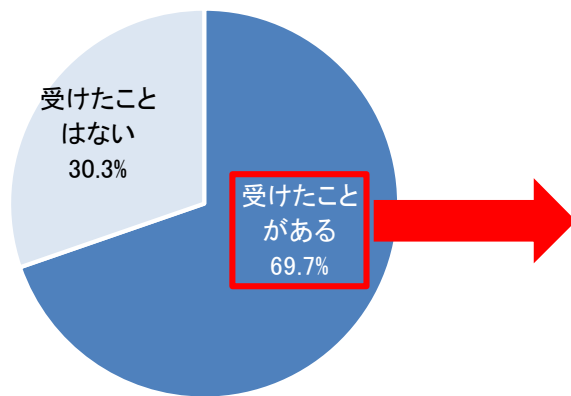
本資料に掲載のデータ、図版等の無断転載を禁じます。
資料のご利用やご質問等に関しては下記にご連絡ください。

株式会社マイナビ 社長室 HRリサーチ統括部

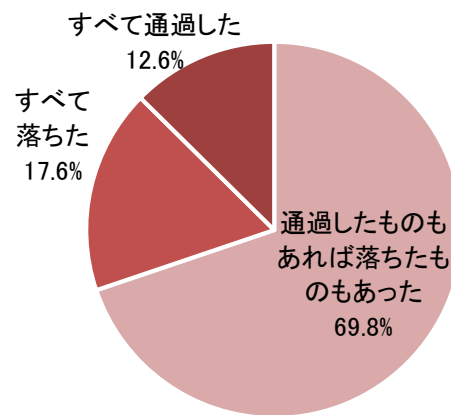
■ インターンシップ・ワンデー仕事体験の選考“全通過”はわずか12.6%

これまでにインターンシップ・ワンデー仕事体験参加のために選考を受けたことがあるかを聞いたところ、69.7%の学生が受けた経験があり【図1】、そのうち「すべて通過した」と回答したのはわずか12.6%だった【図2】。インターンシップのオンライン化により受け入れ学生数が増え、選考が易化するという見方も一部ではある。しかし、企業・団体がオンラインでも質の高いプログラムを実施しようとすると、サポートする社員の数は対面時と大差ないことも稀ではなく、単純に「WEBであれば対面式より大人数を受け入れられる」という訳ではない。以上のことや通過率を見る限り、選考倍率は例年通りではないかと考察される。

【図1】インターンシップ選考の経験



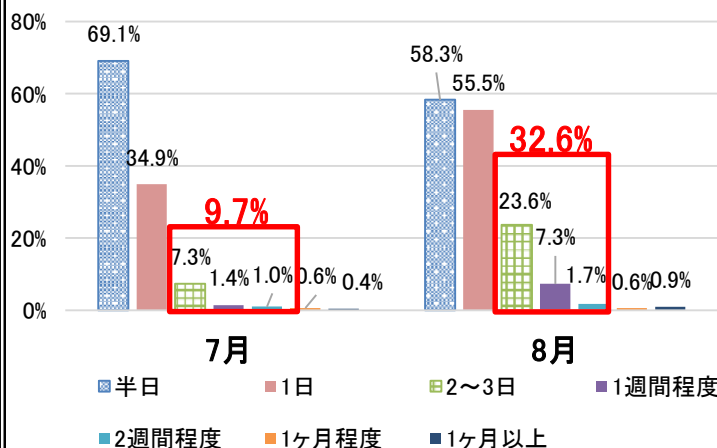
【図2】選考の結果



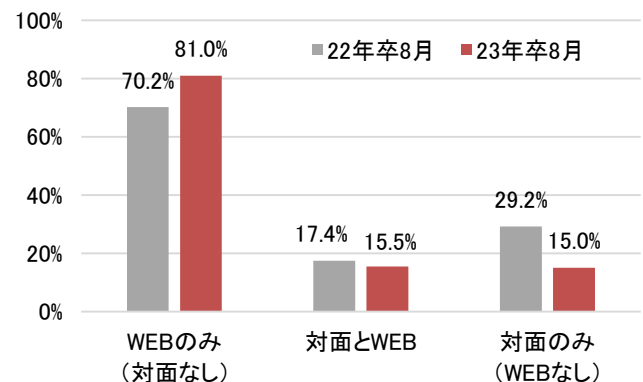
■ 夏期休暇に入り長期間プログラムへの参加増

大学の授業、および期末テストの時期だった7月と比較し、今月は「2～3日」「1週間程度」「2週間程度」と複数日程のプログラム参加が増え、夏期休暇を活用してインターンシップに参加している様子が垣間見える【図3】。開催形式に関しては、感染対策と利便性のためか、「WEBのみ」が81.0%と最多となった【図4】。また、参加した企業の業種ランキングには文理で違いが出てきており（p.10参照）、「サマーインターンシップ開幕」の様相がうかがえる。

【図3】参加したプログラムの期間



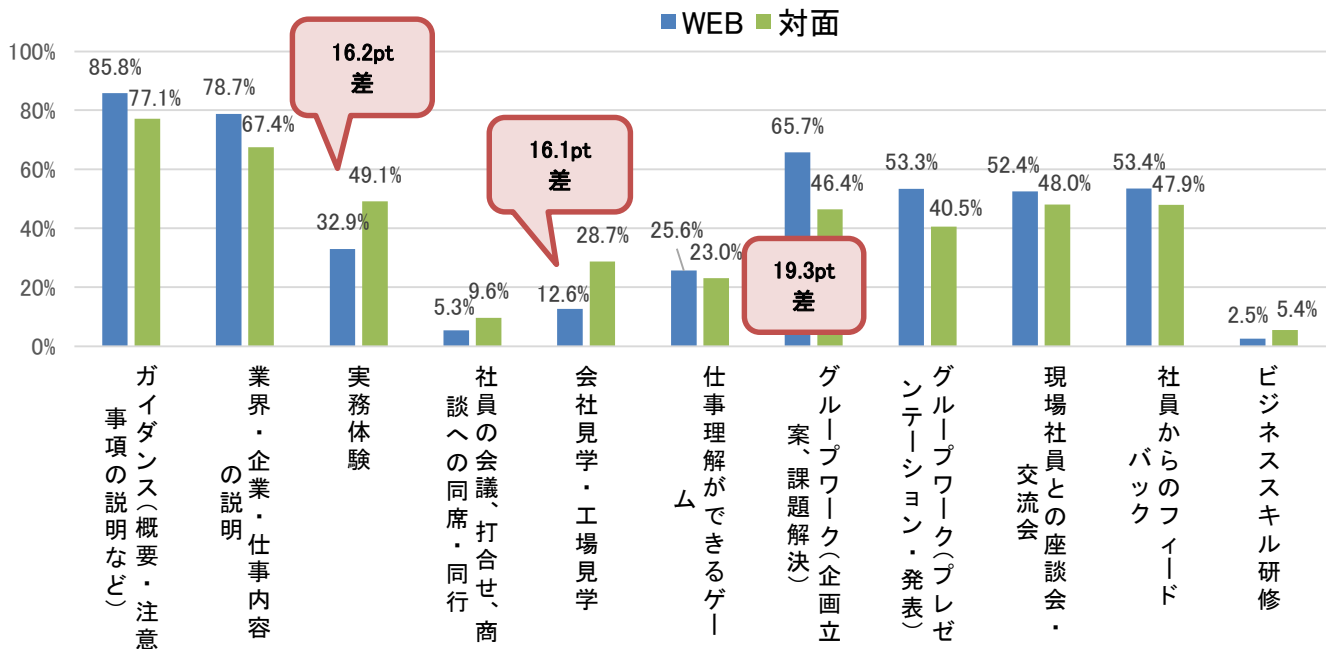
【図4】今月参加したインターンシップ・ワンデー仕事体験参加の開催形式



■「実務体験」「会社見学・工場見学」は対面形式での実施が多く、WEBのインターンシップでは「グループワーク」が多い傾向

今月参加したインターンシップ・ワンデー仕事体験について、開催形式別にプログラム内容を聞いた。オンラインでも実施しやすい「座学」や、感染リスクの高い「グループワーク」はオンラインで開催されており、「実務体験」「会社見学・工場見学」といった学生自身が五感を駆使し学びを得るものは対面での実施割合が高い傾向にあった【図5】。

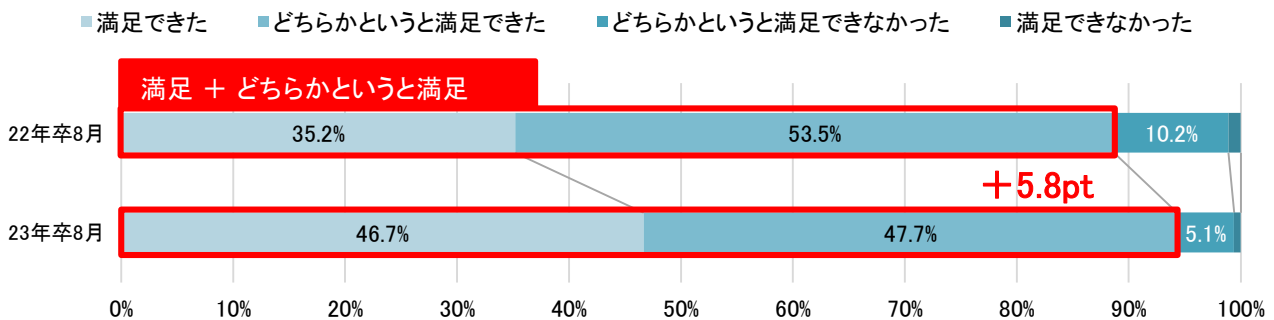
【図5】今月参加したプログラム（WEB・対面）



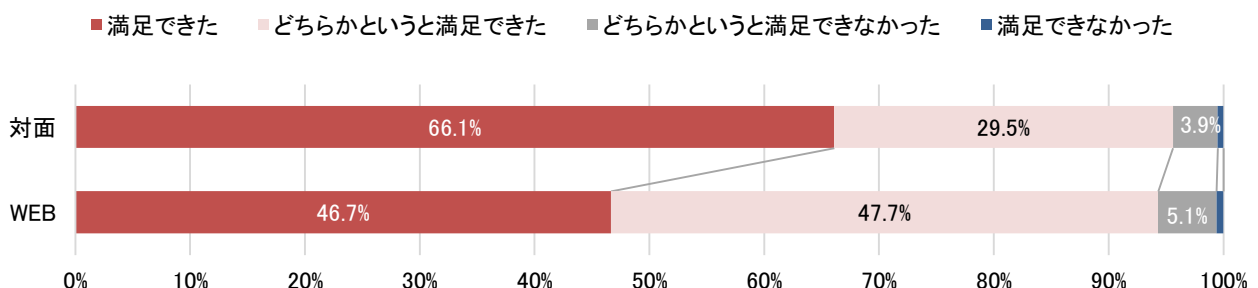
■ WEB開催プログラムの満足度は前年比5.8pt増の94.4%

WEBで開催されたプログラムへの全体的な満足度を聞いたところ、94.4%の学生が「満足」と回答した(「満足できた」「どちらかという満足できた」の合算値)【図6】。1年前の調査と比較すると5.8pt上昇しており、WEB実施のプログラムが浸透し、さらにブラッシュアップされてきたものと推察される。一方、開催形式別に満足度を比較すると、対面形式の66.1%が「満足できた」と回答し、WEB実施に19.4pt差をつけている【図7】。

【図6】WEBで開催されたプログラムへの全体的な満足度



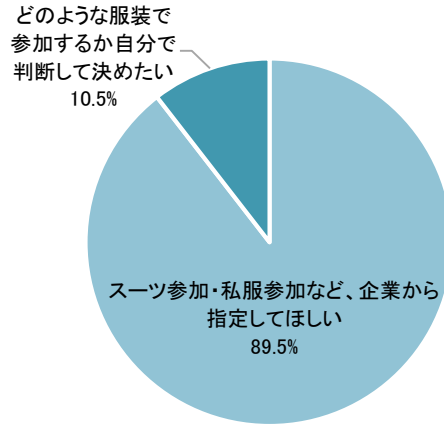
【図7】開催形式 × 満足度



■ **89.5%の学生が「スーツ参加・私服参加など、企業から指定してほしい」**

インターンシップ参加時の服装について学生の考えを聞いたところ、89.5%が「スーツ参加・私服参加など、企業から指定してほしい」と回答した【図8】。就職活動本番では多くの学生がスーツを着用するが、インターンシップの段階でもスーツを着るべきなのか、インターンシップの段階では私服でも良いのか、9割近い学生が気にしているようだ。特にオンラインインターンシップが主流となり、企業から指示がないと困惑してしまうようだ。

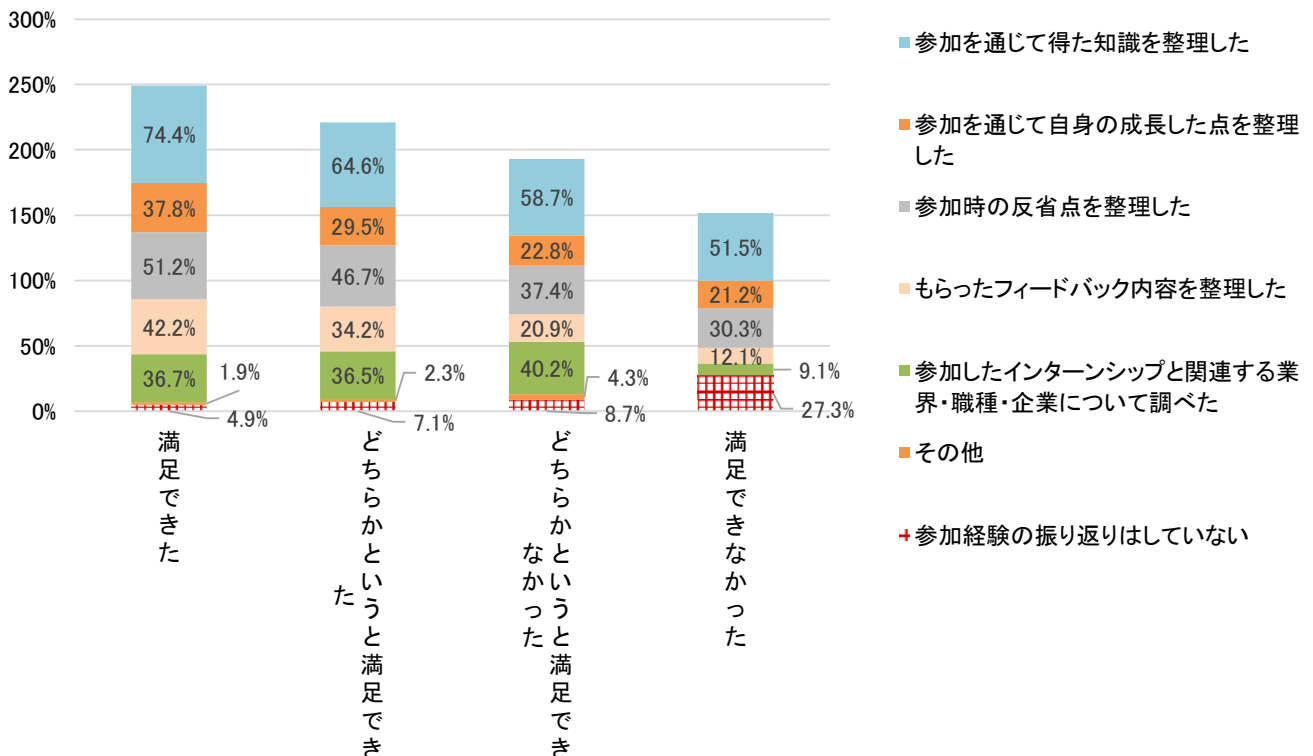
【図8】インターンシップ・ワンデー仕事体験参加時の服装について、自身の考えに近い方を選んでください。



■ **インターンシップ・ワンデー仕事体験に「満足」できた学生ほど振り返りアクションが活発な傾向**

今月参加したインターンシップ・ワンデー仕事体験について、満足度と参加後の行動をそれぞれ聞いた。WEB・対面といった開催形式を問わず、「満足できた」「どちらかという満足できた」と回答したグループでは“振り返りアクション”が活発な傾向にあり、「満足できなかった」と回答したグループでは「振り返りはしていない」が27.3%と最多だった【図9】。

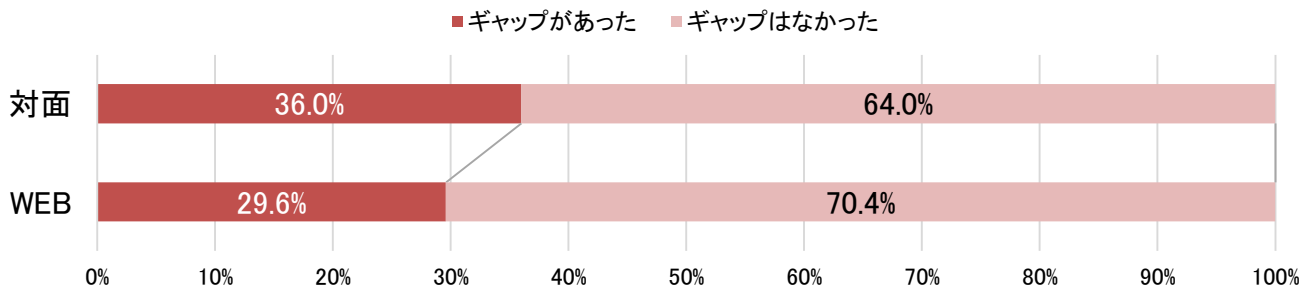
【図9】インターンシップへの満足度 × 参加後の行動



■ 対面形式で参加した学生の36.0%の学生が「ギャップあり」

これまでにインターンシップ・ワンデー仕事体験に参加したことのある学生に、参加前に抱いていたイメージとギャップがあったかどうかを聞いた。対面形式で参加した学生の36.0%が「ギャップがあった」と回答し、WEB形式の29.6%を6.4pt上回った【図10】。自由記述のコメントを分析すると、「雰囲気・社風」「業界・仕事内容」が思っていたものと違っていたという記述が散見され、プラス・マイナスどちらとも、参加して初めて感じる事、学ぶことがあったようだ(p.15参照)。インターンシップ・ワンデー仕事体験が、入社後のミスマッチを防ぐ場として機能している一面がうかがえる。

【図10】参加形式別イメージとのギャップ有無



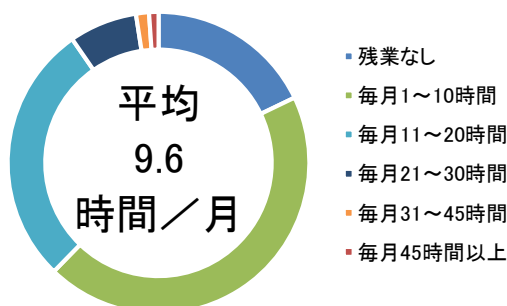
文系女子	会社＝怖いというイメージだったが思っていたよりもフランクで皆さん優しくかった。
文系男子	肩苦しい感じの職場とネットの情報だけだと感じていたが、全く逆の状況で、実際に見てみることでわかることがあると感じた。
理系男子	思ったより分業化されていた。仕事をする上で関わらなくてはいけない人の数が多かった。
理系女子	グループディスカッションが多くて、会社の実際の仕事内容についてはあまり知ることができなかった。

■ 理想の残業時間は「月9.6時間」、理想の社会人1年目の年収は「330.6万円」

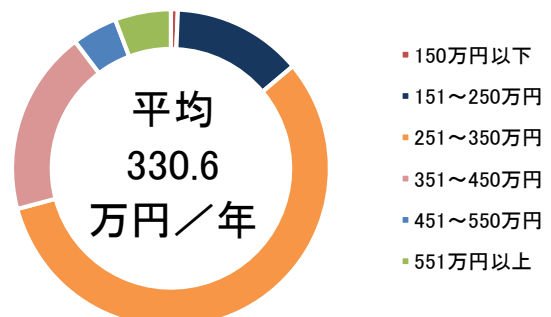
社会人になった際の残業時間の理想を聞いたところ、「毎月1～10時間」が44.3%で最多だった【図11】。月の営業日が20日あると仮定すると、30分～1時間程度の残業が月の半分程度、それ以外の日は定時で帰れる算段だ。また、社会人1年目の理想年収については平均「330.6万円」で、国税庁調べの実際の20～24歳の平均年収263.9万円を66.7万円上回る結果となった【図12】。平均よりは多くもらいたい、と考える学生がやや多いようだ。

出典：国税庁「令和5年度分 民間給与実態統計調査結果」
※設問文に国税庁調べの平均年収を記載

【図11】理想の残業時間(月)



【図12】社会人1年目の理想年収



調査概要

■回答者データ

文理男女

全体	文系男子	文系女子	理系男子	理系女子
7,740	1,416	3,266	1,557	1,501

理系系統別分類

理系全体	大学	大学院	機電系	情報系	土木・建築系	化学系	薬学系	その他理系
3,058	1,911	1,147	554	508	362	423	327	884

現住所エリア

全体	北海道	東北	関東	甲信越	東海	北陸	関西	中国	四国	九州
7,735	197	312	3,124	197	977	191	1,700	343	116	578

■設問項目

回答形式：単一回答(SA)、複数回答(MA)、自由記述(FA)

- (1) これまで何社のインターンシップ・ワンデー仕事体験に応募や申し込みをしましたか。(SA)
- (2) 【選考経験者に質問】これまでに受けた選考で、結果がすでに出了ものに関して、当てはまるものを選んでください。(SA)
- (3) 【選考経験者に質問】選考を受けたことのあるインターンシップ・ワンデー仕事体験プログラムの期間を選んでください。(MA)
- (4) これまで何社のインターンシップ・ワンデー仕事体験に参加しましたか。(SA)

- (5) 8月に行ったことについてお聞きします。実際に活動した項目をすべて選んでください。(MA)
- (6) 今月何社のインターンシップ・ワンデー仕事体験に応募や申し込みをしましたか。(SA)
- (7) 今月インターンシップ・ワンデー仕事体験にむけてどのような選考を受けましたか。(MA)
- (8) 今月何社のインターンシップ・ワンデー仕事体験に参加しましたか。(SA)
- (9) 【今月参加した方に質問】参加したインターンシップ・ワンデー仕事体験の開催期間を選んでください。(MA)
- (10) 【今月参加した方に質問】今月インターンシップ・ワンデー仕事体験に参加した企業の業種を選んでください。(MA)
- (11) 【今月参加した方に質問】今月インターンシップ・ワンデー仕事体験に参加した企業の従業員規模を選んでください。(MA)
- (12) 【今月参加した方に質問】参加したインターンシップ・ワンデー仕事体験の開催形式を選んでください。(MA)
- (13) 【今月WEBのプログラムに参加した方のみ】WEBで行われたプログラムとして、当てはまる部分をすべて選んでください。(MA)
- (14) 【今月WEBのプログラムに参加した方のみ】WEBで行われたプログラムの中で、フィードバックはありましたか。(MA)
- (15) 【今月WEBのプログラムに参加した方のみ】WEB開催のインターンシップ・ワンデー仕事体験への全体的な満足度を選んでください。(SA)
- (16) 【今月対面式のプログラムに参加した方のみ】対面形式で行われたプログラムとして、当てはまる部分をすべて選んでください。(MA)
- (17) 【今月対面式のプログラムに参加した方のみ】対面で行われたプログラムの中で、フィードバックはありましたか。(MA)
- (18) 【今月対面式のプログラムに参加した方のみ】対面形式のインターンシップ・ワンデー仕事体験への全体的な満足度を選んでください。(SA)

- (19) 【フィードバックを受けたことがある方に質問】特に印象的だったフィードバックについて詳細を教えてください。(FA)
- (20) インターンシップ・ワンデー仕事体験参加時の服装について、自身の考えに近い方を選んでください。(SA)
- (21) 【参加経験のある方に質問】参加後に行ったことをすべて選んでください。(MA)
- (22) 【参加経験のある方に質問】インターンシップ・ワンデー仕事体験に参加してみて、イメージとのギャップはありましたか。(SA)
- (23) 【前問で「あった」と回答した方】具体的にどのようなギャップを感じたか教えてください。(FA)
- (24) インターンシップ参加と就職活動について、現在の自分の考えに1番近いものを選んでください。(SA)
- (25) 前問について、そのように考える理由を教えてください。(FA)
- (26) 就職活動のことや将来のことを相談できる人はいますか。(MA)
- (27) 今後、どのように就活準備を進めていきたいですか。最も優先する考えを1つ選んでください。(SA)
- (28) 社会人になった際、残業時間の理想はどれくらいですか。残業代が支給される会社を想定し、1つ選んでください。(SA)
- (29) 社会人1年目の理想年収を1つ選んでください。(参考：20～24歳の平均年収は264万円 ※国税庁調べ)(SA)

(1) これまで何社のインターンシップ・ワンデー仕事体験に応募や申し込みをしましたか。(SA)

	全体	文系男子	文系女子	理系男子	理系女子
回答数	7,740	1,416	3,266	1,557	1,501
1社	9.4%	10.5%	7.6%	10.9%	8.3%
2社	10.0%	10.2%	8.9%	10.9%	10.3%
3社	11.2%	10.6%	9.8%	13.2%	12.6%
4社	8.8%	8.8%	7.8%	9.6%	9.3%
5社	11.2%	10.9%	11.7%	9.7%	13.5%
6社	6.7%	5.6%	7.2%	7.1%	7.2%
7社	5.5%	4.2%	6.6%	6.0%	4.9%
8社	4.2%	4.3%	4.5%	3.3%	5.0%
9社	1.9%	1.8%	2.2%	1.5%	2.0%
10社以上	22.4%	22.5%	26.2%	19.3%	19.3%
応募や申し込みをしていない(0社)	8.7%	10.5%	7.5%	8.6%	7.7%
応募・申し込み経験ありの割合	91.3%	89.5%	92.5%	91.4%	92.3%
今月までのインターンシップ応募社数(平均) ※0社除く	5.6	5.5	6.0	5.2	5.4

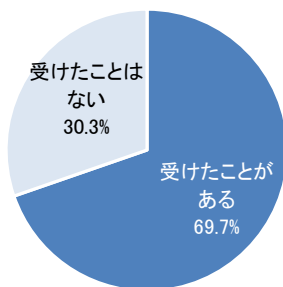
(2) 【選考経験者に質問】これまでに受けた選考で、結果がすでに出了なものに関して、当てはまるものを選んでください。(SA)

	全体	文系男子	文系女子	理系男子	理系女子
回答数	5,369	964	2,285	1,159	961
すべて通過した	12.6%	12.2%	9.2%	16.5%	13.7%
通過したものもあれば落ちたものもあった	69.8%	71.3%	68.5%	70.5%	68.3%
すべて落ちた	17.6%	16.5%	22.2%	13.0%	18.0%

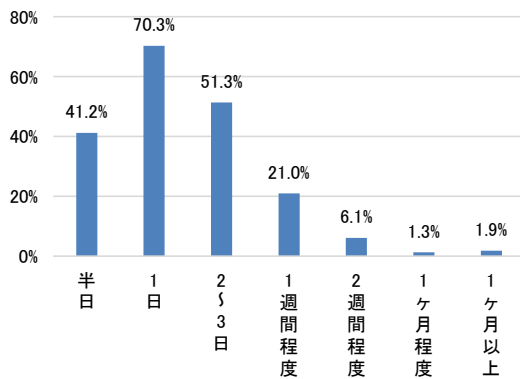
(3) 【選考経験者に質問】選考を受けたことのあるインターンシップ・ワンデー仕事体験プログラムの期間を選んでください。(MA)

	全体	文系男子	文系女子	理系男子	理系女子
回答数	5,748	1,065	2,419	1,231	1,033
半日	41.2%	43.6%	43.1%	35.3%	42.7%
1日	70.3%	71.2%	73.2%	66.7%	68.6%
2~3日	51.3%	49.0%	49.2%	56.1%	52.0%
1週間程度	21.0%	16.7%	15.0%	33.6%	20.2%
2週間程度	6.1%	1.8%	2.1%	15.5%	6.9%
1ヶ月程度	1.3%	1.2%	1.1%	1.8%	0.9%
1ヶ月以上	1.9%	2.2%	2.4%	1.4%	1.2%

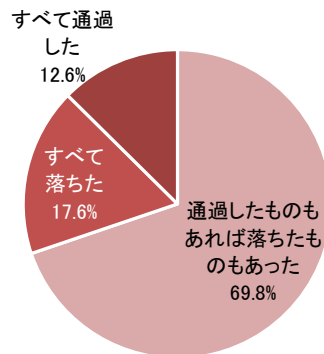
インターンシップ選考の経験



選考を受けたプログラムの期間



選考の結果



(4) これまで何社のインターンシップ・ワンデー仕事体験に参加しましたか。(SA)

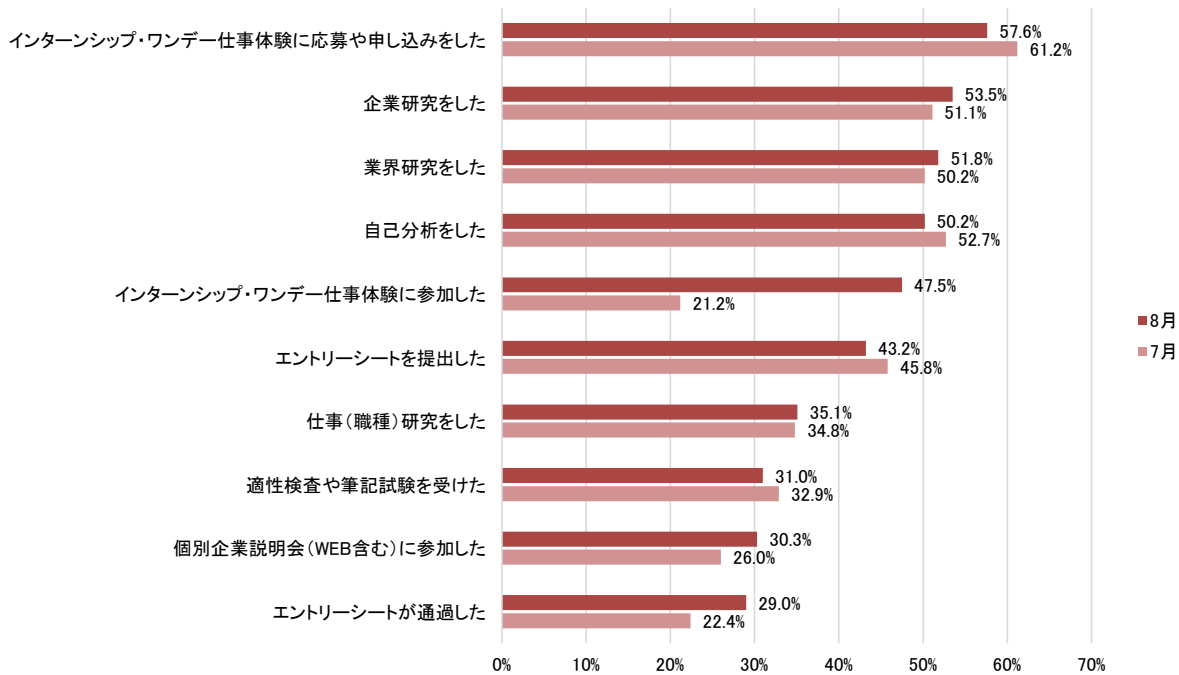
	全体	文系男子	文系女子	理系男子	理系女子
回答数	7,740	1,416	3,266	1,557	1,501
1社	21.0%	20.5%	19.4%	23.3%	22.0%
2社	15.8%	14.9%	14.9%	17.6%	16.3%
3社	12.3%	11.9%	13.3%	12.1%	11.5%
4社	7.9%	9.0%	8.7%	6.2%	6.7%
5社	6.3%	6.1%	6.9%	5.8%	6.3%
6社	2.8%	2.9%	3.1%	2.4%	2.2%
7社	1.9%	1.6%	3.2%	0.8%	1.9%
8社	1.3%	1.5%	1.5%	0.8%	1.2%
9社	0.5%	0.6%	0.6%	0.2%	0.6%
10社以上	4.1%	5.2%	4.7%	2.5%	3.3%
これまで参加したことがない(0社)	26.1%	25.9%	23.7%	28.2%	28.0%
参加経験者の割合	73.9%	74.1%	76.3%	71.8%	72.0%
平均参加社数 ※0社除く	3.2	3.4	3.5	2.8	3.1

(5) 8月に行ったことについてお聞きます。実際に活動した項目をすべて選んでください。(MA)

	全体	文系男子	文系女子	理系男子	理系女子	前月全体	増減
回答数	7,740	1,416	3,266	1,557	1,501	5,149	—
業界研究をした	51.8%	54.4%	48.0%	54.3%	49.6%	50.2%	1.6
企業研究をした	53.5%	52.5%	50.5%	58.7%	53.7%	51.1%	2.4
仕事(職種)研究をした	35.1%	35.0%	31.2%	40.5%	34.8%	34.8%	0.3
自己分析をした	50.2%	50.2%	53.2%	47.1%	48.3%	52.7%	-2.5
OB・OG、社会人の話を聞いた	14.1%	13.3%	13.7%	14.9%	15.3%	11.5%	2.6
大学のキャリアセンターに相談した	10.1%	10.0%	11.8%	8.3%	9.4%	15.5%	-5.4
大学主催のガイダンスに出席した	11.2%	11.6%	12.3%	9.5%	10.9%	24.5%	-13.3
インターンシップ・ワンデー仕事体験に応募や申し込みをした	57.6%	51.6%	65.4%	52.8%	61.9%	61.2%	-3.6
個別企業説明会(WEB含む)に参加した ※	30.3%	27.6%	32.5%	29.7%	32.1%	26.0%	4.3
合同企業説明会(WEB含む)に参加した ※	25.7%	24.4%	28.1%	22.9%	28.5%	37.6%	-11.9
エントリーシートを取り寄せた ※	4.7%	4.9%	4.8%	4.3%	4.5%	6.4%	-1.7
エントリーシートを提出した ※	43.2%	40.0%	46.8%	42.7%	42.8%	45.8%	-2.6
エントリーシートが通過した ※	29.0%	27.4%	28.3%	32.4%	28.2%	22.4%	6.6
適性検査や筆記試験を受けた ※	31.0%	27.7%	32.9%	32.8%	30.7%	32.9%	-1.9
面接を受けた(WEB含む) ※	14.7%	14.7%	13.8%	16.5%	13.2%	12.5%	2.2
インターンシップ・ワンデー仕事体験に参加した	47.5%	44.6%	53.5%	44.5%	46.0%	21.2%	26.3
リクレーターと会った(WEB含む)	4.3%	4.0%	4.0%	4.8%	4.7%	2.4%	1.9
面接以外で人事担当者と会った(WEB含む)	11.0%	9.9%	11.6%	11.2%	11.9%	6.3%	4.7
上記に当てはまるものはない	6.4%	7.3%	5.2%	7.2%	5.5%	4.9%	1.5

※ インターンシップ・ワンデー仕事体験に関するものに限定

今月(8月)活動した項目トップ10



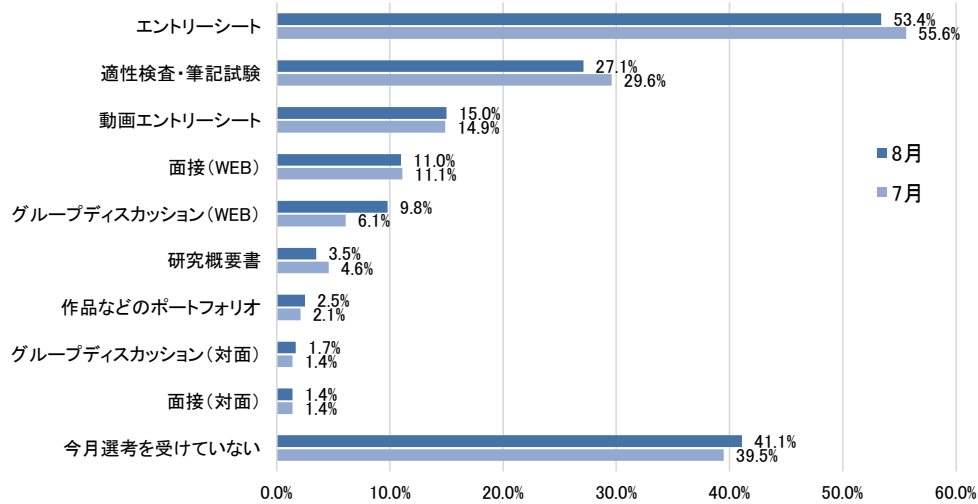
(6) 今月何社のインターンシップ・ワンデー仕事体験に応募や申し込みをましたか。(SA)

	全体	文系男子	文系女子	理系男子	理系女子	前月全体
回答数	7,740	1,416	3,266	1,557	1,501	5,149
1社	17.3%	17.0%	15.5%	19.8%	17.7%	13.7%
2社	18.6%	17.2%	19.4%	18.4%	20.2%	20.1%
3社	15.9%	15.2%	16.9%	15.0%	16.9%	16.4%
4社	7.9%	8.4%	8.1%	7.1%	7.7%	10.8%
5社	7.4%	7.3%	8.7%	6.1%	6.7%	9.1%
6社	2.8%	3.2%	2.9%	2.4%	2.6%	4.3%
7社	1.8%	1.7%	1.9%	1.5%	2.1%	2.7%
8社	1.1%	0.9%	1.4%	1.2%	0.9%	2.1%
9社	0.5%	0.8%	0.5%	0.4%	0.3%	0.4%
10社以上	4.6%	4.6%	4.6%	4.6%	4.6%	6.9%
今月応募や申し込みをしていない(0社)	22.0%	21.7%	19.7%	25.4%	21.7%	13.5%
今月の平均応募社数 ※0社除く	3.5	3.8	3.6	3.2	3.2	3.4

(7) 今月インターンシップ・ワンデー仕事体験にむけてどのような選考を受けましたか。(MA)

	回答数	全体	文系男子	文系女子	理系男子	理系女子	前月全体
エントリーシート	7,740	53.4%	53.0%	54.5%	55.0%	49.3%	55.6%
作品などのポートフォリオ		2.5%	3.2%	1.8%	2.8%	2.1%	2.1%
研究概要書		3.5%	1.7%	0.6%	8.3%	5.6%	4.6%
動画エントリーシート		15.0%	18.2%	15.7%	11.8%	12.0%	14.9%
適性検査・筆記試験		27.1%	27.3%	25.9%	29.1%	25.9%	29.6%
グループディスカッション(対面)		1.7%	2.8%	1.4%	1.2%	1.0%	1.4%
グループディスカッション(WEB)		9.8%	13.1%	9.3%	7.9%	7.0%	6.1%
面接(対面)		1.4%	1.8%	1.3%	1.2%	0.9%	1.4%
面接(WEB)		11.0%	12.5%	9.6%	12.5%	8.3%	11.1%
今月選考を受けていない		41.1%	40.2%	41.6%	38.8%	46.5%	39.5%
今月選考を受けた		58.9%	59.8%	58.4%	61.2%	53.5%	60.5%

今月(8月)受けたインターンシップ・ワンデー仕事体験の選考



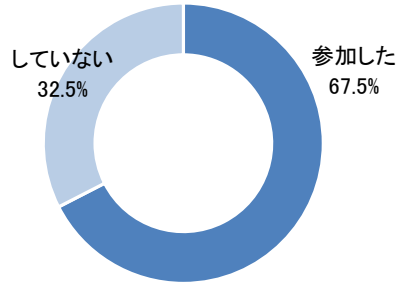
(8) 今月何社のインターンシップ・ワンデー仕事体験に参加しましたか。(SA)

	回答数	全体	文系男子	文系女子	理系男子	理系女子	前月全体
1社	7,740	23.6%	22.0%	22.4%	26.4%	24.8%	18.1%
2社		17.5%	16.9%	17.7%	17.9%	17.8%	8.6%
3社		11.6%	11.8%	12.8%	10.3%	10.8%	4.2%
4社		5.9%	5.6%	7.0%	5.3%	5.3%	1.0%
5社		3.7%	4.2%	4.0%	3.2%	2.9%	1.0%
6社		1.8%	3.0%	1.6%	1.0%	1.3%	0.3%
7社		1.0%	1.1%	1.2%	0.9%	0.8%	0.3%
8社		0.5%	0.6%	0.7%	0.3%	0.4%	0.1%
9社		0.2%	0.2%	0.3%	0.1%	0.1%	0.1%
10社以上		1.5%	1.8%	2.0%	1.0%	0.9%	0.5%
今月参加していない(0社)		32.5%	32.8%	30.3%	33.6%	34.8%	65.9%
今月インターンシップに参加した割合		67.5%	67.2%	69.7%	66.4%	65.2%	34.1%
今月の平均参加社数 ※0社除く		2.6	2.8	2.7	2.4	2.4	2.0

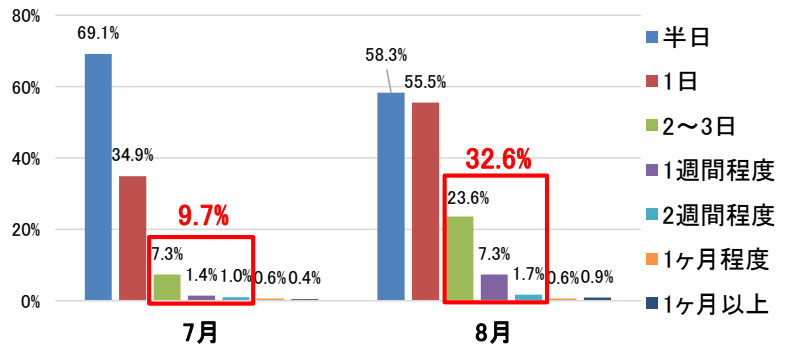
(9) 【今月参加した方に質問】参加したインターンシップ・ワンデー仕事体験の開催期間を選んでください。(MA)

	回答数	全体	文系男子	文系女子	理系男子	理系女子	前月全体
半日	5,185	58.3%	59.0%	63.8%	48.8%	60.5%	69.1%
1日		55.5%	59.3%	54.6%	55.3%	49.0%	34.9%
2~3日		23.6%	24.9%	20.8%	27.2%	21.0%	7.3%
1週間程度		7.3%	6.5%	4.8%	11.0%	8.6%	1.4%
2週間程度		1.7%	0.8%	1.6%	3.0%	1.6%	1.0%
1ヶ月程度		0.6%	0.6%	0.6%	0.5%	0.6%	0.6%
1ヶ月以上		0.9%	1.2%	1.2%	0.6%	0.2%	0.4%

今月のインターンシップ・
ワンデー仕事体験参加状況



参加したプログラムの期間



(10) 【今月参加した方に質問】今月インターンシップ・ワンデー仕事体験に参加した企業の業種を選んでください。(MA)

	全体	文系男子	文系女子	理系男子	理系女子
回答数	5,188	939	2,256	1,026	967
建設・設備工事	9.1%	8.2%	5.4%	13.8%	11.3%
住宅・インテリア	11.9%	14.5%	15.2%	5.3%	9.5%
食品・農林・水産	13.7%	14.1%	15.0%	7.8%	20.6%
アパレル・服飾関連	3.9%	3.2%	7.7%	1.1%	1.6%
繊維・化学・ゴム・ガラス・セラミック	5.6%	2.4%	3.0%	11.6%	8.7%
薬品・化粧品	6.1%	3.0%	5.1%	6.3%	15.6%
鉄鋼・金属・鉱業	3.1%	3.1%	1.9%	5.2%	2.0%
機械・プラント	6.7%	3.1%	2.1%	17.7%	5.8%
電子・電気機器	8.1%	5.4%	4.4%	17.4%	6.0%
自動車・輸送用機器	7.1%	8.2%	4.4%	11.2%	3.5%
精密・医療機器	3.8%	2.4%	1.7%	7.8%	5.0%
印刷・事務機器・日用品	3.9%	3.1%	6.4%	2.1%	3.1%
スポーツ・玩具・ゲーム製品	3.0%	5.1%	3.0%	1.7%	0.7%
その他メーカー	3.1%	4.0%	3.0%	2.4%	2.7%
総合商社	3.4%	5.8%	4.0%	1.0%	1.2%
専門商社	4.7%	6.7%	6.2%	1.7%	2.1%
百貨店・スーパー・コンビニ	5.4%	7.6%	7.5%	1.3%	2.9%
専門店	1.7%	3.0%	1.9%	0.5%	0.4%
銀行・証券	9.9%	15.8%	12.7%	2.6%	2.6%
クレジット・信販・リース・その他金融	4.0%	7.1%	4.8%	0.6%	0.7%
生保・損保	5.4%	6.7%	8.4%	1.9%	1.3%
放送・新聞・出版	3.2%	4.4%	4.9%	0.5%	1.0%
広告・芸能	6.1%	7.9%	9.3%	1.8%	2.2%
ソフトウェア・情報処理・ネット関連	14.2%	13.7%	10.6%	20.4%	12.8%
ゲームソフト	1.0%	1.0%	0.8%	1.6%	0.4%
通信	4.3%	4.3%	3.0%	6.7%	3.0%
鉄道・航空	2.2%	2.4%	1.1%	3.8%	1.6%
陸運・海運・物流	4.3%	7.0%	4.8%	1.9%	1.1%
電力・ガス・エネルギー	4.5%	4.2%	2.8%	8.0%	2.9%
不動産	5.6%	9.3%	6.1%	1.9%	2.4%
給食・フードサービス	1.7%	1.4%	2.4%	0.3%	3.0%
ホテル・旅行	3.6%	3.6%	7.3%	0.1%	0.9%
医療・調剤薬局	3.6%	0.7%	2.8%	2.9%	13.8%
介護・福祉サービス	3.3%	3.5%	5.6%	0.7%	2.2%
アミューズメント・レジャー	2.0%	2.6%	3.1%	0.7%	0.5%
コンサルティング・調査	5.5%	7.6%	5.0%	4.5%	3.9%
人材サービス(派遣・紹介)	5.9%	6.8%	8.9%	2.3%	2.8%
教育	4.0%	4.3%	6.4%	1.5%	2.3%
エステ・理美容・フィットネス	1.3%	0.6%	2.9%	-	1.1%
冠婚葬祭	2.3%	1.4%	5.4%	-	1.0%
その他サービス	2.9%	3.3%	4.8%	1.1%	1.0%
官公庁・公社・団体	3.3%	4.2%	3.8%	1.9%	2.3%
建設	21.0%	22.7%	20.6%	19.1%	20.8%
製造(建設除く)	68.1%	57.1%	57.7%	92.3%	75.3%
商社	8.1%	12.5%	10.2%	2.7%	3.3%
小売	7.1%	10.6%	9.4%	1.8%	5.0%
金融	19.3%	29.6%	25.9%	5.1%	4.6%
マスコミ	9.3%	12.3%	14.2%	2.3%	3.2%
ソフトウェア・通信	19.5%	19.0%	14.4%	28.7%	16.2%
インフラ	11.0%	13.6%	8.7%	13.7%	5.6%
サービス	41.7%	45.1%	60.7%	16.0%	34.9%
官公庁・公社・団体	3.3%	4.2%	3.8%	1.9%	2.3%

※上位3項目に色付け

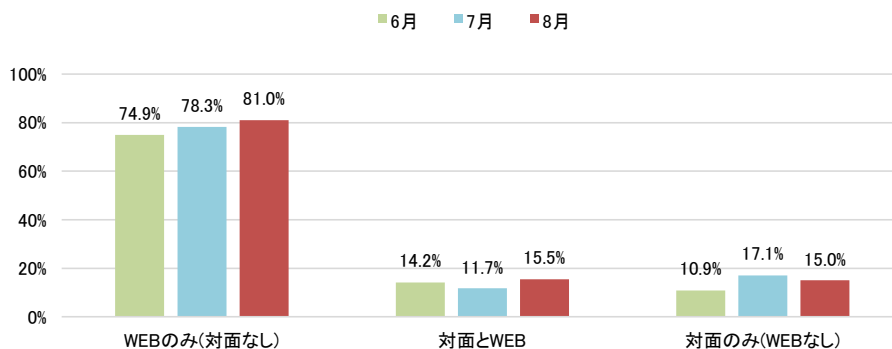
(11) 【今月参加した方に質問】今月インターンシップ・ワンデー仕事体験に参加した企業の従業員規模を選んでください。(MA)

	回答数	全体	文系男子	文系女子	理系男子	理系女子
～49人		14.9%	16.9%	15.4%	12.0%	14.4%
50～99人		9.6%	10.3%	10.9%	7.8%	7.8%
100～299人		20.4%	22.1%	23.0%	16.4%	17.3%
300～499人		19.1%	20.2%	22.8%	13.6%	17.8%
500～999人		24.9%	25.1%	27.8%	21.2%	24.2%
1,000～2,999人		31.4%	28.6%	35.0%	29.3%	32.7%
3,000～4,999人		18.3%	18.7%	16.5%	20.5%	18.1%
5,000人以上		26.4%	26.2%	19.1%	36.7%	25.7%

(12) 【今月参加した方に質問】参加したインターンシップ・ワンデー仕事体験の開催形式を選んでください。(MA)

	回答数	全体	文系男子	文系女子	理系男子	理系女子	前月全体
WEBのみ(対面なし)		81.0%	78.0%	80.3%	86.5%	80.0%	78.3%
対面とWEB		15.5%	18.2%	16.2%	10.8%	16.6%	11.7%
対面のみ(WEBなし)		15.0%	16.1%	15.6%	13.3%	14.0%	17.1%

参加したインターンシップ・ワンデー仕事体験の開催形式



(13) 【今月WEBのプログラムに参加した方のみ】WEBで行われたプログラムとして、当てはまる部分をすべて選んでください。(MA)

	回答数	全体	文系男子	文系女子	理系男子	理系女子
ガイダンス(概要・注意事項の説明など)		85.8%	83.5%	88.2%	86.0%	85.2%
業界・企業・仕事内容の説明		78.7%	78.7%	81.2%	74.4%	81.0%
実務体験		32.9%	34.5%	33.9%	31.1%	30.0%
社員の会議、打合せ、商談への同席・同行		5.3%	7.6%	3.6%	6.2%	2.7%
会社見学・工場見学		12.6%	9.6%	10.1%	16.8%	17.8%
仕事理解ができるゲーム		25.6%	27.0%	25.7%	26.2%	21.4%
グループワーク(企画立案、課題解決)		65.7%	66.4%	66.6%	65.7%	61.7%
グループワーク(プレゼンテーション・発表)		53.3%	53.5%	54.6%	53.9%	48.4%
現場社員との座談会・交流会		52.4%	49.1%	52.4%	54.4%	56.1%
社員からのフィードバック		53.4%	49.5%	59.8%	49.1%	54.6%
ビジネススキル研修		2.5%	2.7%	2.7%	2.6%	1.5%

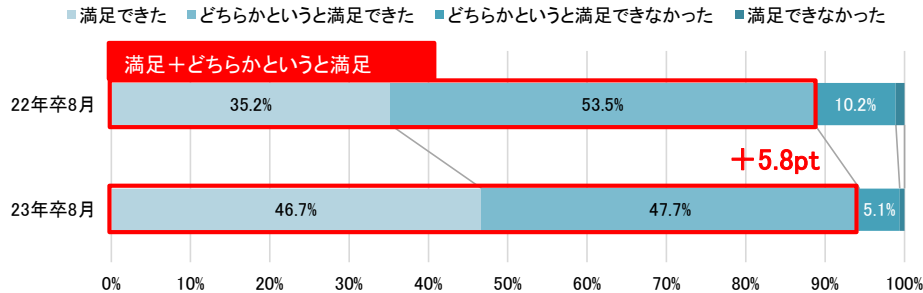
(14) 【今月WEBのプログラムに参加した方のみ】WEBで行われたプログラムの中で、フィードバックはありましたか。(MA)

	回答数	全体	文系男子	文系女子	理系男子	理系女子
個人に対してあった		26.5%	28.9%	27.0%	23.6%	25.3%
グループに対してあった		51.7%	56.2%	53.3%	47.8%	45.0%
参加者全員に対してあった		27.9%	27.9%	27.0%	28.3%	29.7%
フィードバックはなかった		21.8%	17.5%	22.7%	23.1%	26.8%

(15) 【今月WEBのプログラムに参加した方のみ】WEB開催のインターンシップ・ワンデー仕事体験への全体的な満足度を選んでください。(SA)

	回答数	全体	文系男子	文系女子	理系男子	理系女子	22年卒8月全体
満足できた	4,655	46.7%	48.4%	44.4%	936	882	3,313
どちらかという満足できた		47.7%	45.2%	50.3%	45.7%	50.5%	53.5%
どちらかという満足できなかった		5.1%	5.9%	4.7%	5.2%	4.1%	10.2%
満足できなかった		0.6%	0.5%	0.6%	0.7%	0.3%	1.1%

WEBで開催されたプログラムへの全体的な満足度



(16) 【今月対面式のプログラムに参加した方のみ】対面形式で行われたプログラムとして、当てはまる部分をすべて選んでください。(MA)

	回答数	全体	文系男子	文系女子	理系男子	理系女子
ガイダンス(概要・注意事項の説明など)	1,455	77.1%	79.5%	77.8%	72.9%	75.2%
業界・企業・仕事内容の説明		67.4%	67.9%	69.1%	66.2%	63.0%
実務体験		49.1%	46.4%	47.4%	56.0%	50.7%
社員の会議、打合せ、商談への同席・同行		9.6%	10.9%	6.1%	12.4%	11.1%
会社見学・工場見学		28.7%	23.2%	25.5%	42.7%	31.5%
仕事理解ができるゲーム		23.0%	26.8%	24.5%	17.8%	16.7%
グループワーク(企画立案、課題解決)		46.4%	49.7%	52.3%	39.1%	32.6%
グループワーク(プレゼンテーション・発表)		40.5%	45.4%	44.5%	32.4%	28.9%
現場社員との座談会・交流会		48.0%	41.4%	52.3%	53.3%	47.0%
社員からのフィードバック		47.9%	44.0%	52.9%	47.6%	45.9%
ビジネススキル研修		5.4%	6.6%	6.7%	2.2%	3.7%

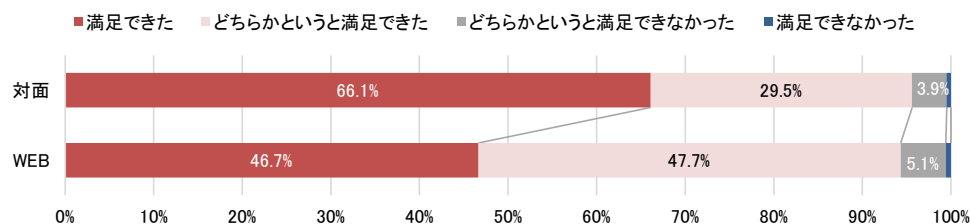
(17) 【今月対面式のプログラムに参加した方のみ】対面で行われたプログラムの中で、フィードバックはありましたか。(MA)

	回答数	全体	文系男子	文系女子	理系男子	理系女子
個人に対してあった	1,451	30.5%	31.6%	30.5%	27.5%	31.5%
グループに対してあった		37.7%	45.2%	35.7%	36.0%	25.2%
参加者全員に対してあった		19.9%	18.9%	23.6%	18.0%	15.6%
フィードバックはなかった		27.6%	23.6%	26.9%	27.9%	40.0%

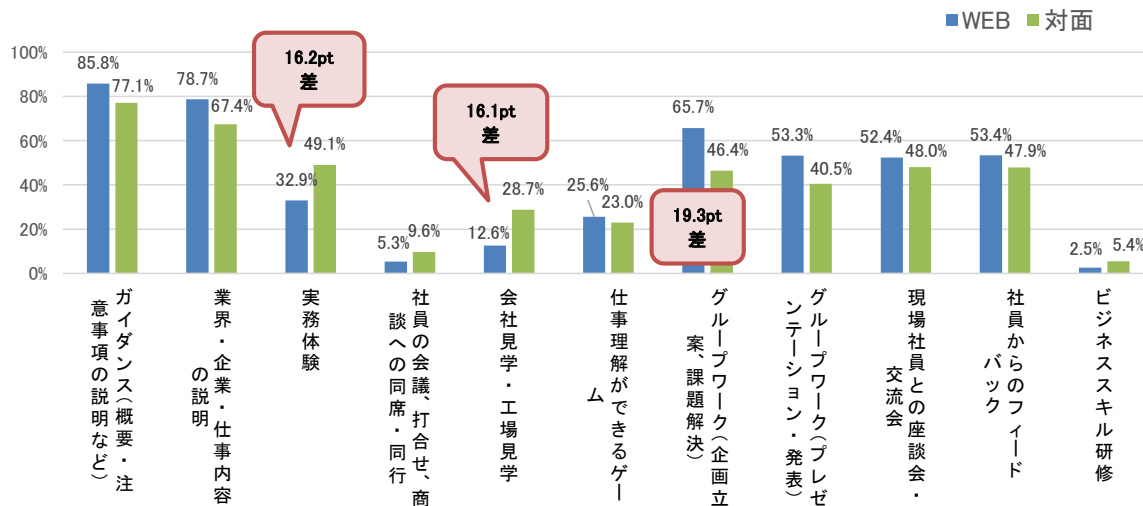
(18) 【今月対面式のプログラムに参加した方のみ】対面形式のインターンシップ・ワンデー仕事体験への全体的な満足度を選んでください。(SA)

	回答数	全体	文系男子	文系女子	理系男子	理系女子	22年卒8月全体
満足できた	1,452	66.1%	66.2%	66.3%	65.6%	66.4%	1,525
どちらかという満足できた		29.5%	30.8%	30.4%	26.3%	28.0%	24.3%
どちらかという満足できなかった		3.9%	3.0%	2.9%	6.7%	4.8%	2.7%
満足できなかった		0.5%	-	0.5%	1.3%	0.7%	0.7%

開催形式 × 満足度



今月参加したプログラム



(19) 【フィードバックを受けたことがある方に質問】特に印象的だったフィードバックについて詳細を教えてください。(FA)

▼嬉しかった／自信がいった

文系男子	営業職のコツは非常に役に立った。個人的に良かった点を全体のフィードバックで指摘された時はとても嬉しかった。
文系女子	人事部の方から、プレゼンテーションでの商品提案について、ニーズを汲み取って商品の良さに着目できていると指摘してもらい、嬉しく思った。
文系女子	企業からの参加お礼メールで、課題に論理的に取り組んでいるとFBをいただいたのが嬉しかった
文系男子	実際にお仕事をされている社員の方から具体的なアドバイスを受けて自信がついたのと、課題が見つかったのが印象的でした。
理系女子	人事部の方から、グループワークでどのような点が良かったか、どの提案が良かったかを個別にフィードバックしてもらえたことが、自信につながった。
理系女子	担当チューター2名から1週間の総括として1人ずつ、あなたはこういうところがダメだけどこういうところが発揮されていてよかったです、とFBをもらえた。細かいところまで見てくれた嬉しさとそこまで丁寧に分析してフィードバックしてくれるところに尊敬や社会人としての魅力を感じた。
文系女子	はがきで家に送られてきてとても驚いたし、嬉しかった。

▼自己分析につながった

文系女子	自己分析で、どこを強みとしてもちたてていいのか担当者の方から教えてもらうことができた。自分で気づいていない部分にも目を向けるきっかけになり、新たな発見があった。
文系女子	他の参加学生からのフィードバックで、初対面の人から自分がどう見えるかがわかった。自己分析や面接にも活かそうと思った。
理系女子	グループディスカッションでの自分の役割を客観的に教えてもらった。実際に自分で感じていたポイントと異なるものもあり、今後の自己分析に活かそうと思った。
理系男子	メンターや同じチームの他のメンバーからフィードバックを受けた。普段自分では気づかないようなフィードバックをいただき今後の参考になった。
文系男子	担当者の方が、仕事体験を通しての私の様子を細かく分析して下さっており、「こういう場面において私は相手からどんな風に見られている」ということが細かく理解できた。
文系男子	自己分析をその場でを行い、フィードバックしてもらった。自分の中での評価と、自分の経験したことと感じ方への客観的な評価には差があるのだと知った。誰かにフィードバックしてもらうことは、自己分析に役立つと感じた。

▼学びがあった

文系女子	企画立案インターンで、企画するときには目的とターゲットを決めることが重要ということを学べた。学校では学ばないことなので別のインターンや社会人になって活かせると感じた。
文系男子	社員さんからインターン内課題についての改善策をフィードバックしてもらった。会社としての考え方が面白いものが少し垣間見られた気がする
理系男子	先輩社員から、自分の考えたプレゼンの内容について、良い点悪い点を丁寧に教えてくださったことが印象的であった。悪い点も教えてくださったため、今後改善していこうと感じた。
理系男子	人事からグループワークについて辛口な内容のフィードバックを受けた。今後に繋がる内容だったのでよかった。
文系男子	人事が、おだてるようなプラスの面よりも、今後を考えて改善点をメインに話してくれたこと。ただただ褒めて会社を良いと思ってもらおうとせず、1人1人と向き合っているようで良かった。

▼フィードバックを通して実際の業務を知れた

理系男子	実際に勤務する上でのアドバイスをいただくことで入社後のイメージをより明確にすることができた。
文系女子	現在の私の考え方は大学生までの経験の中で固められていたものでしたが、それが実際企業に入った時に社会を相手にする考え方になった場合どんな課題が出てくるのか等はっきりと教えてもらえてよかったです。
文系男子	実際に現場で働いた事がある方や、最前線で活躍されている社員から、「相手軸」にたつて物事を考える方法を学び、実際のフィードバックではどう言った部分が実際にできており、どこが自分の都合で考えているかを教えていただいたことです。
理系男子	実際に働いている人からの指摘で親身に考えることが出来た。
文系男子	グループワーク内で顧客役の社員さんに話しかける時、あいさつがなくいきなり本題に入り始めたことを指摘された。確かに実際の仕事ではあいさつが必要だと気づき、マナーの基本的なところを忘れていたことに気付かされ印象に残っている。
理系男子	元研究員だった人事の方より現場では実際にはこのようなことも考えられますよ、などと現実的なフィードバックをいただけたことが印象的だった。工場見学などが出来ないため現場のことも教えていただけたのは大変ありがたいと感じた。

▼物足りなかった

理系女子	工場見学後その様子をまとめた発表について、人事の方から受けた。内容や発表の仕方について評価を受けたが、改善点などについては触れられずほぼ褒められて終わったため物足りなく感じた。
理系女子	優しく褒めるばかりで、もう少しダメ出してほしかった
文系男子	グループでのフィードバックだったので、個人的な評価が得られなかったのは残念だった。
文系女子	採用担当の方から、もっと笑顔があるといいですねと言われ、思った以上に私に笑顔が少なかったのか書くことがなかったのがどっちなのだろうと悲しくなりました。
文系男子	参加者全員に向けたものでしっかりとした個人に向けた内容のものではなかった。
理系男子	お世辞のようなものではないフィードバックを受け、嬉しかった。お世辞のようなことを言われない方が好印象。お世辞を言うとしても、せめて本気で思っている風に演技してほしい。完全に冷める。

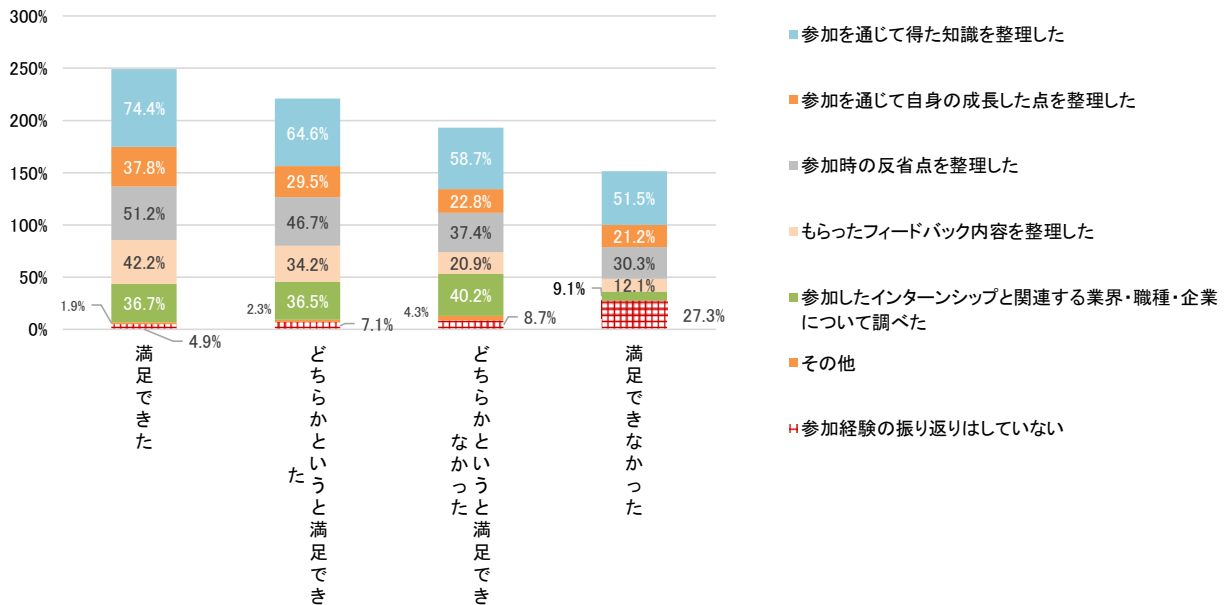
(20) インターンシップ・ワンデー仕事体験参加時の服装について、自身の考えに近い方を選んでください。(SA)

	全体	文系男子	文系女子	理系男子	理系女子
回答数	7,740	1,416	3,266	1,557	1,501
スーツ参加・私服参加など、企業から指定してほしい	89.5%	85.8%	92.7%	87.5%	94.3%
どのような服装で参加するか自分で判断して決めたい	10.5%	14.2%	7.3%	12.5%	5.7%

(21) 【参加経験のある方に質問】参加後に行ったことをすべて選んでください。(MA)

	全体	文系男子	文系女子	理系男子	理系女子
回答数	5,375	964	2,354	1,035	1,022
参加を通じて得た知識を整理した	68.2%	68.8%	68.4%	67.1%	68.2%
参加を通じて自身の成長した点を整理した	32.8%	36.0%	31.5%	33.0%	27.9%
参加時の反省点を整理した	47.5%	49.2%	48.5%	46.1%	43.5%
もらったフィードバック内容を整理した	35.9%	37.4%	38.2%	32.9%	32.4%
参加したインターンシップと関連する業界・職種・企業について調べた	35.8%	32.2%	38.0%	36.5%	37.2%
その他	2.2%	2.1%	2.0%	2.5%	2.7%
参加経験の振り返りはしていない	6.3%	6.1%	6.5%	6.2%	6.8%

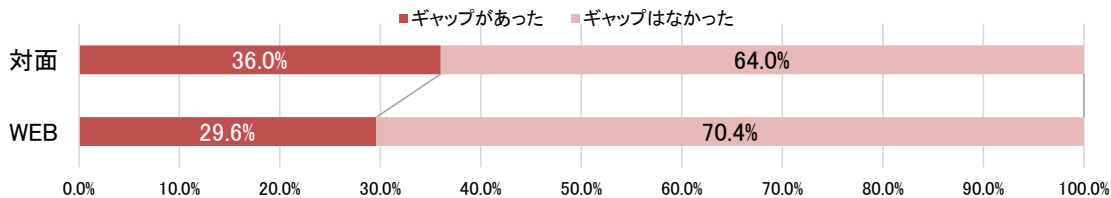
インターンシップへの満足度 × 参加後の行動



(22) 【参加経験のある方に質問】インターンシップ・ワンデー仕事体験に参加してみて、イメージとのギャップはありましたか。(SA)

	全体	文系男子	文系女子	理系男子	理系女子
回答数	5,565	1,004	2,430	1,076	1,055
ギャップがあった	29.6%	30.4%	31.0%	27.0%	28.8%
ギャップはなかった	70.4%	69.6%	69.0%	73.0%	71.2%

【参加形式別】イメージとのギャップ有無



(23) 【前問で「あった」と回答した方】具体的にどのようなギャップを感じたか教えてください。(FA)

▼雰囲気・社風

文系女子	会社＝怖いというイメージだったが思っていたよりもフランクで皆さん優しくかった。
文系女子	社員の方や内定者の仕事に対する熱い思いを感じた一方で体育会系で圧力を感じる部分もあった。
文系男子	激務だと聞いていたが、和やかな雰囲気楽しんで仕事をこなしているゆえに激務になるということを知った
文系男子	肩苦しい感じの職場とネットの情報だけだと感じていたが、全く逆の状況で、実際に見てみることでわかることがあると感じた。
文系男子	業務内容は厳しいことが多いかと思ったのですが、社員さん方で楽しくコミュニケーションを取っているところを見て、仕事は厳しいだけではないと感じたことです。
理系女子	参加する前、厳粛な雰囲気で行われるのではとても緊張していました。ですが、実際に参加してみると温かな雰囲気、コメントでの質問もしやすく、落ち着いてのびのびと参加できギャップを感じました。
理系男子	人事の方が思っていたより若く、社員も思っていたより若い方が多かった。真面目でやる気のある学生ばかりが参加しているかと思っていたが、実際はそうでもなかった。
理系男子	大企業なので、ベテラン社員主導で業務が行われるかと思っていたが、若手の意見が反映されやすく、年齢関係なく全員でものづくりを行っていると聞くと

▼業界・仕事内容

文系女子	SEの体験をしてみて、パソコン業務よりも顧客とのヒアリングが多いことを知ることができた。
文系女子	百貨店の役割について、消費者側と企業側のギャップを感じました
文系女子	化粧品業界は華やかなイメージがあったが、営業は特に、体力勝負だと聞き、驚いた。
文系男子	自動車業界は、厳格なイメージがあったが、優しく、世話好きな人が多い印象を持ったと同時に、自動車業界に就職している人たち全てが、良い意味で生真面目な人ばかりではないのだと感じた。
文系男子	インターンだけかもしれないが、意外と仕事って楽しいのだと感じられた
文系男子	市役所でも現場仕事があったり、事務仕事だけではないことを初めて知った。
文系男子	金融業のインターンシップに参加した際は、堅苦しいインターンシップかなと思っていたが、フランクな雰囲気で行う企業が多かった。
理系女子	ずっとパソコン作業と思っていたソフトウェア業界が思ったよりもグループでの意見交換などの機会が多くあり、驚いた
理系女子	工場は24時間稼働しているため、夜勤があり工場勤務の大変さを感じた。想像しているよりキャリアアップに男女差があった。
理系女子	自分が好きなこと(得意)だと思っていたことでも、実際の設計実習をしてみると建築設計の授業とはかなり異なり、意外にも向いていないと感じることがあった。インターンシップはそのような企業・業界とのミスマッチも防げると思う。
理系男子	思ったより分業化されていた。仕事をやる上で関わらなくてはいけない人の数が多かった。
理系男子	利益を追求しない大学院での研究と、利益を追求することが大前提の会社の技術、特許に関する考え方。
理系男子	自身が考えるIT企業よりも地道な作業を行っており、地道な作業の積み重ねの結果として華やかな印象があることを理解した。
理系男子	個人戦が多そうな企業で、グループで研究していると言われたり、グループで研究してそうな企業で個人で研究していると言われたりしたところ。

▼インターンシップのプログラム内容について

文系女子	短時間だったため、思っていたより業界・会社について知ることが出来なかった。
文系女子	思っていたインターンと違い、簡単な説明だけで終わった。全体でのフィードバックももらえなかった。
文系男子	WEBなどで主に話を聞くだけかと思っていたが、思っていたよりも実践的な仕事体験ができた。
文系男子	インターンなので、就業体験のように堅いイメージがあったのですが、参加してみると同じ参加者同士で関係を深めるといった内容で就業体験だけが全てではないということ。
理系男子	実際の業務会議に参加させてもらい、業務を肌で感じる事ができた点。インターンシップのプログラムを参加者の意見により柔軟に変更して頂いた点。
理系男子	意外とカメラオフだったりとか発言する機会がなかった。
理系女子	グループディスカッションが多くて、会社の実際の仕事内容についてはあまり知ることができなかった。

(24) インターンシップ参加と就職活動について、現在の自分の考えに1番近いものを選んでください。(SA)

	全体	文系男子	文系女子	理系男子	理系女子
回答数	7,740	1,416	3,266	1,557	1,501
インターンシップへの参加と採用選考は別々であるべきである	40.9%	39.5%	42.6%	39.2%	43.5%
インターンシップへの参加と採用選考は結び付いている方が良い	41.1%	44.0%	37.8%	44.1%	36.2%
わからない	18.0%	16.5%	19.6%	16.8%	20.3%

(25) 前問について、そのように考える理由を教えてください。(FA)

別々であるべき	
理系女子	このコロナ禍でのインターンシップは対面参加が難しいことも多いので選考に直結しているのは不公平だと感じるから。
理系女子	会社を知りたいだけなので選考とは関係なくあってほしい
文系女子	インターンシップに参加したくても抽選に外れたり、日程がどうしても合わず参加できないことがあるから。
文系女子	大学の勉強が疎かになってしまうから。
文系男子	インターンシップは企業を知るために行うことであり、採用選考は企業で働くために行うことだと考えるので目的が異なることからしっかり差別化しなければならないと考えます
文系男子	インターンシップはその企業を知るためにあるべきであり、選考に繋がる要素がないほうが参加しやすくなるから
理系男子	インターンに参加した企業が必ずしも自身が就きたい企業とは限らないため
理系男子	インターンシップは業界、企業について知らないから参加するもの。一方で就職活動はある程度情報を得て、考えた上で選考に臨むものであると考えているから。
文系女子	インターンシップの選考には落ちたが、そこからの伸びしろがある人もいると思うため。
文系男子	どうしても全ての業界を回ることはできないため。また、今後自分の希望する職種や考えが変わる可能性があり、後戻りが出来なくなるため。

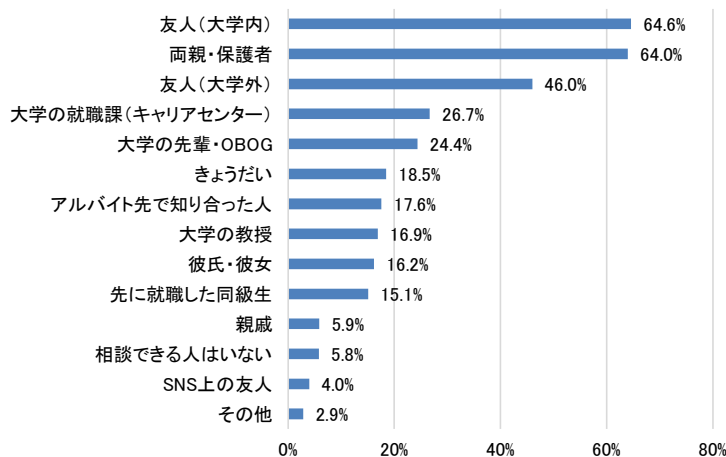
結び付いている方が良い	
文系男子	結び付いていなくてもよいが、結び付いているものがあると早期から頑張っている学生が報われると思う。
文系女子	せっかく早くから遊ぶ時間を削って就職活動に取り組んでいるのだから有利には働いて欲しい。早くから準備して取り組んでいるというやる気・行動力や、インターンシップに参加した上で本選考に進んだという熱意を評価してほしいとは常々思う。また、プラスに作用はしなくとも一部企業にある、早期選考と本選考の両方参加できる権利を与えられる取り組みなども一般化してほしい。
文系男子	密接に結びつく必要はないと思いますが、企業と学生がお互いにある程度知り合うという点では必然的に選考に結びつくと思います。
理系男子	インターンシップに関する取り組み(webテストの対策やグループワーク対策)を早期から行っている点を評価してほしいから。
文系男子	インターンシップに参加することのモチベーションが上がると、より緊張感を持って参加できるから。
理系女子	興味のある会社に絞ってインターンの応募をしているので、インターンの選考に合格したら早期選考に参加できるなどの特典があると良いと思うから。
理系男子	インターンシップに参加する熱意や早くから興味を持って体験したいと思っている気持ちを考慮して欲しいから。
文系女子	インターンシップでどのような人間かある程度わかるはずなので、紐付けてもらえる方が良い。

わからない	
文系女子	結び付いていると早く参加した利点はあるが、夏以降になると大学が始まるので、平日開催が多く、どうしても参加できない。その場合に大学の授業をサポートする人が、就職では有利になるのが納得いかないため。
文系女子	入りたいと思った企業のインターンシップが通過していれば、採用選考に結びついていたらとても嬉しいが、インターンシップが通過していなかった場合は不利になると感じる。
理系女子	自分に対して有利に働くのがどっちか分からないです
理系女子	参加している私としては結び付いて欲しいが、部活動や研究などで参加出来ない人もいることを考えると、どちらか一方を良いとすることは難しいため。
文系男子	採用選考が結び付いていることでモチベーションに繋がるとは思うのですが、そうなってしまうとインターンシップが業界研究や企業理解ではなく媚を売る場所みたいなイメージになってしまうので、いまいち分かりません。
文系男子	別々でも結び付いていても、メリットデメリットがそれぞれあるから。
理系男子	インターンシップで高評価を得られ、採用選考に有利になれば嬉しいが、インターンシップ自体に選考があったり抽選で参加できなかったりするのでインターンシップで差がつくのは何とも言えないため。
理系男子	気軽にインターンシップに参加したい気持ちと、早めに選考に参加して採用されたい気持ちの両方あるから。

(26) 就職活動のことや将来のことを相談できる人はいますか。(MA)

	全体	文系男子	文系女子	理系男子	理系女子
回答数	7,740	1,416	3,266	1,557	1,501
両親・保護者	64.0%	63.6%	66.4%	60.3%	65.9%
きょうだい	18.5%	16.6%	21.3%	16.1%	20.8%
親戚	5.9%	7.3%	5.1%	6.4%	4.1%
友人(大学内)	64.6%	62.1%	61.7%	70.2%	66.9%
友人(大学外)	46.0%	49.2%	47.9%	41.6%	42.2%
先に就職した同級生	15.1%	13.0%	10.3%	21.6%	19.5%
彼氏・彼女	16.2%	13.3%	17.1%	16.6%	20.0%
大学の就職課(キャリアセンター)	26.7%	24.4%	31.4%	23.4%	27.2%
大学の教授	16.9%	16.8%	13.7%	19.8%	19.0%
大学の先輩・OBOG	24.4%	20.3%	21.0%	30.6%	30.2%
アルバイト先で知り合った人	17.6%	19.1%	22.3%	11.7%	14.2%
SNS上の友人	4.0%	4.4%	5.0%	2.4%	3.5%
その他	2.9%	3.0%	3.6%	2.3%	2.5%
相談できる人はいない	5.8%	5.9%	5.9%	5.8%	5.0%

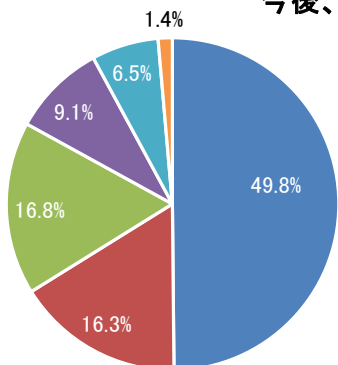
就職活動のことや将来のことを相談できる相手
(上位5項目)



(27) 今後、どのように就活準備を進めていきたいですか。最も優先する考えを1つ選んでください。(SA)

	全体	文系男子	文系女子	理系男子	理系女子
回答数	7,740	1,416	3,266	1,557	1,501
周りの状況に惑わされず自分のペースで進めたい	49.8%	55.8%	47.5%	48.0%	44.8%
周りの就活生とペースを合わせて進めたい	16.3%	16.0%	14.1%	19.6%	15.9%
先輩やOBOGなど、就活を終えた人を参考にして進めたい	16.8%	13.6%	16.9%	18.5%	20.9%
大学キャリアセンター(就職課)の情報を参考にして進めたい	9.1%	8.6%	11.7%	7.1%	8.3%
家族など近い人に相談しながら進めたい	6.5%	4.6%	8.6%	5.2%	8.8%
当てはまるものはない	1.4%	1.4%	1.3%	1.6%	1.3%

今後、どのように就活準備を進めていきたいか



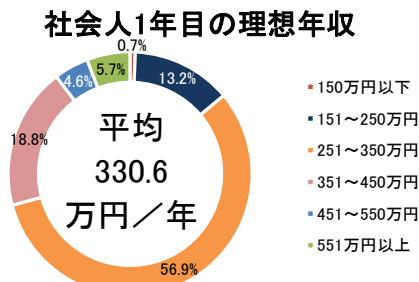
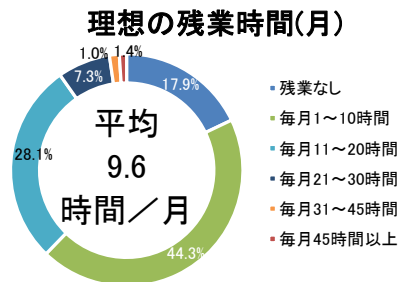
- 周りの状況に惑わされず自分のペースで進めたい
- 周りの就活生とペースを合わせて進めたい
- 先輩やOBOGなど、就活を終えた人を参考にして進めたい
- 大学キャリアセンター(就職課)の情報を参考にして進めたい
- 家族など近い人に相談しながら進めたい
- 当てはまるものはない

(28) 社会人になった際、残業時間の理想はどれくらいですか。残業代が支給される会社を想定し、1つ選んでください。(SA)

	全体	文系男子	文系女子	理系男子	理系女子
回答数	7,740	1,416	3,266	1,557	1,501
残業なし(毎日定時退勤)	17.9%	17.7%	22.3%	12.6%	17.5%
毎月1~10時間(月の半分以上は定時退勤)	44.3%	42.7%	50.5%	35.8%	49.0%
毎月11~20時間(定時に帰れる日もあるが、1時間以内の残業をする日が多い)	28.1%	27.8%	22.0%	36.9%	26.9%
毎月21~30時間(毎日1時間以上残業。調整すれば定時に帰れる日もある)	7.3%	8.5%	4.3%	10.9%	5.0%
毎月31~45時間(毎日2時間前後の残業)	1.4%	1.8%	0.6%	2.3%	0.7%
毎月45時間以上(毎日2~3時間以上の残業)	1.0%	1.5%	0.3%	1.4%	0.9%
平均(時間/月)	9.6	10.1	7.6	11.9	8.8

(29) 社会人1年目の理想年収を一つ選んでください。(参考:20~24歳の平均年収は264万円 ※国税庁調べ)(SA)

	全体	文系男子	文系女子	理系男子	理系女子
回答数	7,740	1,416	3,266	1,557	1,501
150万円以下	0.7%	0.8%	0.9%	0.6%	0.5%
151~250万円	13.2%	12.7%	18.4%	8.0%	11.7%
251~350万円	56.9%	53.5%	64.2%	49.5%	60.9%
351~450万円	18.8%	20.8%	11.6%	25.8%	18.4%
451~550万円	4.6%	4.8%	2.3%	7.1%	4.9%
551万円以上	5.7%	7.3%	2.5%	8.9%	3.6%
平均(万円/年)	330.6	338.1	303.6	357.7	326.4



(1) これまで何社のインターンシップ・ワンデー仕事体験に応募や申し込みをしましたか。(SA)

	理系全体	学部	院	機電系	情報系	土木・建築系	化学系	薬学系	その他理系
回答数	3,058	1,911	1,147	554	508	362	423	327	884
1社	9.9%	12.2%	6.6%	9.1%	12.2%	11.2%	8.7%	9.0%	9.5%
2社	10.7%	12.8%	7.5%	9.9%	9.9%	13.6%	8.1%	13.7%	10.8%
3社	13.0%	14.2%	11.2%	14.7%	11.7%	16.8%	12.5%	11.3%	11.6%
4社	9.5%	9.4%	9.5%	10.7%	9.6%	12.6%	8.0%	7.7%	8.4%
5社	11.0%	10.9%	11.2%	11.1%	10.2%	10.7%	11.5%	10.9%	11.5%
6社	7.1%	6.3%	8.3%	6.9%	6.7%	7.8%	6.0%	6.5%	8.1%
7社	5.6%	4.9%	6.7%	8.4%	5.9%	5.0%	5.6%	2.3%	4.7%
8社	3.9%	3.2%	4.9%	4.0%	2.4%	4.7%	4.8%	5.1%	3.5%
9社	1.7%	1.3%	2.1%	2.1%	2.3%	1.1%	0.8%	1.9%	1.4%
10社以上	19.3%	13.2%	28.4%	17.1%	19.6%	10.5%	27.4%	17.0%	21.4%
応募や申し込みをしていない(0社)	8.3%	11.4%	3.6%	6.1%	9.4%	5.9%	6.6%	14.7%	9.0%
応募・申し込み経験ありの割合	91.7%	88.6%	96.4%	93.9%	90.6%	94.1%	93.4%	85.3%	91.0%
今月までのインターンシップ応募社数(平均) ※0社除く	5.3	4.7	6.1	5.3	5.2	4.5	5.9	5.1	5.4

(2) 【選考経験者に質問】これまでに受けた選考で、結果がすでに出たものに関して、当てはまるものを選んでください。(SA)

	理系全体	学部	院	機電系	情報系	土木・建築系	化学系	薬学系	その他理系
回答数	3,058	1,093	1,027	439	362	263	338	118	600
すべて通過した	11.0%	19.9%	11.5%	18.2%	16.2%	28.5%	7.7%	14.7%	11.5%
通過したものもあれば落ちたものもあった	49.4%	62.0%	77.2%	73.5%	67.8%	63.1%	75.1%	70.8%	67.3%
すべて落ちた	10.3%	18.1%	11.3%	8.2%	16.0%	8.4%	17.1%	14.5%	21.2%

(3) 【選考経験者に質問】選考を受けたことのあるインターンシップ・ワンデー仕事体験プログラムの期間を選んでください。(MA)

	理系全体	学部	院	機電系	情報系	土木・建築系	化学系	薬学系	その他理系
回答数	2,264	1,229	1,035	463	378	278	347	155	643
半日	37.7%	35.5%	40.1%	35.0%	32.8%	29.3%	36.4%	59.0%	43.4%
1日	67.3%	66.5%	68.2%	61.2%	62.6%	62.4%	77.5%	63.8%	73.5%
2~3日	54.7%	44.0%	66.3%	57.1%	55.7%	48.2%	63.4%	46.0%	51.9%
1週間程度	29.3%	20.3%	39.0%	41.4%	31.8%	36.4%	29.4%	3.3%	19.0%
2週間程度	12.7%	5.9%	20.0%	19.7%	17.1%	15.8%	9.6%	2.8%	5.9%
1ヶ月程度	1.5%	1.1%	1.9%	1.7%	2.2%	1.2%	2.4%	0.9%	0.6%
1ヶ月以上	1.3%	0.8%	1.8%	0.7%	3.3%	1.4%	0.8%	-	1.1%

(4) これまで何社のインターンシップ・ワンデー仕事体験に参加をしましたか。(SA)

	理系全体	学部	院	機電系	情報系	土木・建築系	化学系	薬学系	その他理系
回答数	3,058	1,911	1,147	554	508	362	423	327	884
1社	22.8%	21.7%	24.5%	24.7%	22.4%	24.4%	22.8%	16.3%	23.4%
2社	17.1%	16.5%	18.2%	18.1%	18.9%	18.5%	17.3%	14.7%	15.3%
3社	11.9%	10.2%	14.5%	15.9%	13.2%	12.5%	8.6%	9.6%	10.0%
4社	6.4%	6.1%	6.8%	7.4%	6.8%	5.0%	5.8%	8.5%	5.6%
5社	6.0%	6.4%	5.3%	7.1%	5.2%	6.6%	5.3%	9.0%	4.5%
6社	2.4%	2.4%	2.3%	2.2%	2.6%	3.9%	2.0%	3.8%	1.3%
7社	1.2%	1.2%	1.2%	1.0%	1.0%	1.3%	1.1%	1.5%	1.3%
8社	1.0%	1.1%	0.8%	1.5%	1.0%	0.4%	0.8%	1.3%	0.8%
9社	0.3%	0.4%	0.2%	0.2%	0.7%	0.4%	0.2%	0.5%	0.2%
10社以上	2.8%	3.6%	1.6%	1.4%	3.9%	1.7%	2.1%	5.7%	3.0%
これまで参加したことがない(0社)	28.1%	30.6%	24.5%	20.6%	24.4%	25.4%	34.1%	29.3%	34.7%
参加経験者の割合	71.9%	69.4%	75.5%	79.4%	75.6%	74.6%	65.9%	70.7%	65.3%
平均参加社数 ※0社除く	3.0	3.1	2.7	2.8	3.0	2.8	2.7	3.7	2.8

(5) 8月に行ったことについてお聞きします。実際に活動した項目をすべて選んでください。(MA)

	理系全体	学部	院	機電系	情報系	土木・建築系	化学系	薬学系	その他理系
回答数	3,058	1,911	1,147	554	508	362	423	327	884
業界研究をした	52.6%	48.4%	58.9%	54.3%	51.0%	43.9%	54.5%	58.2%	53.4%
企業研究をした	56.9%	51.9%	64.5%	58.9%	53.6%	53.9%	60.8%	60.9%	55.5%
仕事(職種)研究をした	38.5%	35.5%	42.8%	39.9%	35.2%	36.7%	42.0%	40.3%	37.8%
自己分析をした	47.6%	44.7%	51.9%	44.9%	45.6%	41.4%	49.9%	46.5%	53.2%
OB・OG、社会人の話を聞いた	15.0%	15.1%	14.9%	13.5%	14.5%	17.5%	14.8%	23.0%	12.7%
大学のキャリアセンターに相談した	8.7%	8.8%	8.5%	6.7%	6.6%	9.1%	8.6%	8.9%	11.5%
大学主催のガイダンスに出席した	10.0%	11.3%	8.0%	10.3%	6.9%	8.7%	8.5%	11.9%	12.7%
インターンシップ・ワンデー仕事体験に応募や申し込みをした	56.0%	54.0%	58.9%	55.8%	52.0%	53.8%	58.9%	51.2%	60.3%
個別企業説明会(WEB含む)に参加した ※	30.5%	26.2%	37.0%	28.7%	30.5%	25.6%	34.9%	34.3%	30.7%
合同企業説明会(WEB含む)に参加した ※	24.9%	25.9%	23.4%	20.9%	25.3%	19.1%	25.1%	40.9%	24.5%
エントリーシートを取り寄せた ※	4.4%	4.1%	4.9%	4.6%	4.2%	5.2%	4.7%	3.6%	4.1%
エントリーシートを提出した ※	42.8%	31.7%	59.2%	45.0%	39.2%	39.4%	50.2%	23.7%	47.9%
エントリーシートが通過した ※	30.9%	20.3%	46.7%	35.2%	28.5%	29.4%	35.6%	19.5%	31.3%
適性検査や筆記試験を受けた ※	32.0%	21.7%	47.4%	33.7%	27.9%	25.0%	38.1%	26.3%	35.6%
面接を受けた(WEB含む) ※	15.3%	7.9%	26.3%	20.3%	16.5%	11.2%	18.7%	7.6%	13.3%
インターンシップ・ワンデー仕事体験に参加した	45.0%	40.5%	51.7%	49.8%	46.7%	46.4%	43.6%	37.1%	42.9%
リクルーターと会った(WEB含む)	4.8%	4.8%	4.8%	4.2%	4.2%	4.0%	3.8%	14.1%	3.1%
面接以外で人事担当者と会った(WEB含む)	11.4%	11.0%	12.1%	12.2%	12.0%	11.8%	13.2%	13.1%	8.7%
上記に当てはまるものはない	6.6%	8.5%	3.7%	5.8%	7.4%	6.1%	7.9%	8.2%	5.7%

※ インターンシップ・ワンデー仕事体験に関するものに限定

(6) 今月何社のインターンシップ・ワンデー仕事体験に応募や申し込みをしましたか。(SA)

	理系全体	学部	院	機電系	情報系	土木・建築系	化学系	薬学系	その他理系
回答数	3,058	1,911	1,147	554	508	362	423	327	884
1社	19.1%	19.8%	18.0%	20.8%	19.3%	24.3%	16.5%	15.5%	17.6%
2社	19.1%	18.7%	19.6%	20.4%	17.0%	16.7%	19.8%	23.9%	18.3%
3社	15.6%	14.6%	17.1%	17.2%	15.3%	14.1%	16.0%	12.2%	16.4%
4社	7.3%	7.3%	7.2%	6.9%	5.7%	8.6%	8.9%	6.3%	7.7%
5社	6.3%	5.7%	7.2%	5.0%	5.6%	4.4%	9.1%	4.8%	7.9%
6社	2.5%	2.6%	2.3%	1.7%	2.3%	1.6%	2.9%	3.3%	3.3%
7社	1.7%	1.7%	1.6%	1.0%	1.0%	2.4%	1.7%	1.8%	2.4%
8社	1.1%	0.6%	1.7%	1.1%	0.4%	0.5%	1.9%	1.4%	1.2%
9社	0.4%	0.5%	0.3%	0.2%	1.2%	-	-	0.7%	0.3%
10社以上	2.8%	2.1%	3.9%	2.0%	2.0%	1.8%	3.8%	3.1%	4.2%
今月応募や申し込みをしていない(0社)	24.1%	26.1%	21.1%	23.9%	30.3%	25.6%	19.4%	27.2%	20.7%
今月の平均応募社数 ※0社除く	3.2	3.0	3.4	2.9	3.0	2.8	3.5	3.3	3.5

(7) 今月インターンシップ・ワンデー仕事体験にむけてどのような選考を受けましたか。(MA)

	理系全体	学部	院	機電系	情報系	土木・建築系	化学系	薬学系	その他理系
回答数	3,058	1,911	1,147	554	508	362	423	327	884
エントリーシート	53.0%	41.7%	69.8%	59.6%	47.3%	49.2%	61.2%	29.0%	57.6%
作品などのポートフォリオ	2.5%	2.9%	2.1%	1.9%	4.5%	5.7%	1.5%	0.7%	1.4%
研究概要書	7.3%	1.8%	15.6%	7.9%	4.5%	2.0%	14.4%	8.0%	7.3%
動画エントリーシート	11.8%	8.4%	17.0%	8.9%	10.9%	10.2%	16.1%	15.2%	12.2%
適性検査・筆記試験	28.0%	18.3%	42.4%	27.8%	23.8%	21.5%	36.3%	22.2%	31.7%
グループディスカッション(対面)	1.1%	1.3%	0.7%	0.8%	1.0%	2.3%	0.9%	0.4%	1.2%
グループディスカッション(WEB)	7.6%	6.0%	10.0%	8.9%	8.6%	7.7%	6.5%	4.0%	7.6%
面接(対面)	1.1%	1.0%	1.2%	1.1%	1.3%	1.1%	1.1%	0.7%	1.1%
面接(WEB)	11.0%	5.9%	18.5%	14.5%	12.2%	9.6%	12.3%	4.2%	9.6%
今月選考を受けていない	41.5%	52.3%	25.4%	35.1%	47.2%	42.4%	33.6%	65.5%	37.9%
今月選考を受けた	58.5%	47.7%	74.6%	64.9%	52.8%	57.6%	66.4%	34.5%	62.1%

(8) 今月何社のインターンシップ・ワンデー仕事体験に参加しましたか。(SA)

	理系全体	学部	院	機電系	情報系	土木・建築系	化学系	薬学系	その他理系
回答数	3,058	1,911	1,147	554	508	362	423	327	884
1社	25.8%	25.0%	27.1%	28.0%	26.9%	27.3%	23.5%	18.8%	26.4%
2社	17.9%	17.6%	18.3%	20.6%	20.3%	17.7%	14.3%	20.7%	14.9%
3社	10.5%	8.7%	13.1%	14.3%	8.9%	11.1%	10.6%	9.2%	8.5%
4社	5.3%	5.3%	5.4%	5.7%	5.3%	6.5%	4.8%	7.6%	3.9%
5社	3.1%	3.5%	2.5%	4.6%	1.9%	3.8%	3.2%	2.6%	2.5%
6社	1.1%	1.3%	0.7%	0.8%	3.0%	0.6%	0.6%	0.7%	0.6%
7社	0.9%	1.1%	0.5%	0.8%	1.3%	0.9%	0.9%	1.0%	0.5%
8社	0.3%	0.3%	0.5%	0.4%	0.5%	-	0.2%	0.3%	0.5%
9社	0.1%	0.2%	0.1%	-	0.3%	-	-	-	0.3%
10社以上	0.9%	1.0%	0.9%	0.3%	1.5%	0.6%	0.6%	1.4%	1.2%
今月参加していない(0社)	34.0%	36.1%	30.9%	24.5%	30.1%	31.4%	41.3%	37.9%	40.6%
今月の平均参加社数 ※0社除く	2.4	2.4	2.3	2.3	2.5	2.3	2.3	2.5	2.3

(9) 【今月参加した方に質問】参加したインターンシップ・ワンデー仕事体験の開催期間を選んでください。(MA)

	理系全体	学部	院	機電系	情報系	土木・建築系	化学系	薬学系	その他理系
回答数	1,989	1,198	791	417	355	251	246	201	519
半日	52.8%	53.5%	51.9%	51.0%	46.9%	39.9%	53.8%	72.1%	58.9%
1日	53.1%	52.1%	54.5%	55.1%	53.8%	57.8%	58.8%	35.6%	51.5%
2～3日	25.0%	20.7%	31.0%	27.0%	32.1%	21.8%	29.8%	15.8%	19.7%
1週間程度	10.2%	8.8%	12.1%	9.7%	13.2%	19.0%	8.3%	1.1%	7.9%
2週間程度	2.5%	2.0%	3.1%	3.8%	3.2%	4.4%	2.3%	-	0.6%
1ヶ月程度	0.5%	0.4%	0.7%	0.7%	1.1%	1.3%	-	-	-
1ヶ月以上	0.5%	0.6%	0.2%	0.3%	1.3%	-	0.3%	-	0.4%

(10) 【今月参加した方に質問】今月インターンシップ・ワンデー仕事体験に参加した企業の業種を選んでください。(MA)

	理系全体	学部	院	機電系	情報系	土木・建築系	化学系	薬学系	その他理系
回答数	1,993	1,204	789	417	353	253	246	203	521
建設・設備工事	12.9%	16.3%	8.3%	7.7%	2.1%	69.7%	4.2%	1.1%	6.1%
住宅・インテリア	6.7%	9.4%	3.2%	3.0%	4.4%	30.6%	3.8%	1.5%	3.4%
食品・農林・水産	12.2%	13.7%	10.2%	2.1%	1.7%	1.4%	12.5%	3.1%	41.1%
アパレル・服飾関連	1.2%	1.7%	0.6%	0.8%	1.1%	1.3%	2.7%	-	1.5%
繊維・化学・ゴム・ガラス・セラミック	10.6%	5.3%	17.9%	4.3%	1.5%	1.3%	55.6%	3.0%	8.2%
薬品・化粧品	9.6%	8.7%	10.7%	1.1%	0.7%	0.6%	17.7%	35.1%	16.6%
鉄鋼・金属・鉱業	4.1%	3.0%	5.5%	6.7%	1.3%	1.3%	9.0%	-	3.8%
機械・プラント	13.6%	9.2%	19.6%	41.1%	4.2%	2.6%	12.0%	-	3.6%
電子・電気機器	13.5%	9.5%	18.8%	35.7%	14.4%	1.3%	9.1%	-	2.9%
自動車・輸送用機器	8.5%	6.1%	11.9%	20.9%	8.1%	0.5%	9.1%	0.7%	2.5%
精密・医療機器	6.8%	4.2%	10.4%	15.8%	4.7%	0.5%	5.4%	3.1%	4.5%
印刷・事務機器・日用品	2.5%	2.3%	2.7%	2.4%	3.2%	0.9%	4.3%	0.7%	2.5%
スポーツ・玩具・ゲーム製品	1.3%	1.4%	1.3%	1.5%	1.9%	0.8%	1.8%	1.1%	0.7%
その他メーカー	2.5%	2.1%	3.1%	3.7%	0.3%	1.9%	2.4%	1.1%	4.0%
総合商社	1.1%	1.5%	0.5%	0.9%	1.0%	0.6%	1.0%	0.4%	1.8%
専門商社	1.8%	2.2%	1.3%	1.1%	1.2%	-	2.9%	0.4%	4.0%
百貨店・スーパー・コンビニ	1.8%	2.8%	0.6%	0.4%	2.1%	0.8%	1.3%	0.4%	4.5%
専門店	0.5%	0.5%	0.4%	-	0.2%	0.3%	0.5%	-	1.4%
銀行・証券	2.6%	2.9%	2.3%	1.0%	6.6%	0.8%	1.1%	0.8%	3.6%
クレジット・信販・リース・その他金融	0.6%	0.6%	0.7%	0.5%	1.4%	0.6%	0.3%	-	0.6%
生保・損保	1.7%	1.6%	1.8%	0.3%	4.5%	0.5%	0.3%	0.7%	2.6%
放送・新聞・出版	0.7%	0.8%	0.6%	0.1%	1.4%	-	0.3%	-	1.5%
広告・芸能	1.9%	2.7%	0.9%	1.5%	3.7%	1.6%	0.8%	-	2.3%
ソフトウェア・情報処理・ネット関連	17.7%	20.3%	14.2%	15.5%	56.3%	1.6%	5.8%	2.0%	9.6%
ゲームソフト	1.2%	1.3%	0.9%	1.2%	3.7%	-	0.5%	-	0.4%
通信	5.4%	5.9%	4.8%	6.7%	17.4%	-	1.8%	-	1.1%
鉄道・航空	3.0%	1.9%	4.5%	6.5%	2.3%	5.0%	1.0%	-	1.0%
陸運・海運・物流	1.6%	1.4%	1.8%	2.0%	1.2%	1.4%	1.1%	-	2.6%
電力・ガス・エネルギー	6.2%	3.4%	10.1%	9.2%	3.3%	7.9%	9.9%	-	4.9%
不動産	2.0%	2.7%	1.1%	0.8%	1.5%	6.0%	1.4%	-	2.8%
給食・フードサービス	1.2%	1.9%	0.3%	-	0.2%	0.5%	-	-	5.0%
ホテル・旅行	0.4%	0.7%	-	-	0.2%	1.1%	-	-	0.9%
医療・調剤薬局	6.7%	11.2%	0.5%	0.3%	-	0.5%	1.9%	61.6%	4.0%
介護・福祉サービス	1.2%	1.9%	0.3%	0.4%	-	-	1.6%	0.7%	3.7%
アミューズメント・レジャー	0.6%	0.8%	0.5%	1.2%	0.7%	0.6%	0.5%	-	0.3%
コンサルティング・調査	4.3%	3.3%	5.6%	2.0%	7.1%	5.7%	3.4%	1.5%	5.3%
人材サービス(派遣・紹介)	2.5%	2.8%	2.1%	2.1%	2.1%	0.3%	2.7%	0.4%	5.1%
教育	1.7%	1.4%	2.2%	1.2%	3.3%	0.5%	0.9%	1.5%	2.3%
エステ・理美容・フィットネス	0.4%	0.7%	-	-	0.4%	0.3%	0.3%	-	1.1%
冠婚葬祭	0.4%	0.6%	0.1%	-	-	0.6%	-	-	1.3%
その他サービス	1.1%	0.9%	1.2%	0.5%	1.0%	1.6%	0.5%	0.8%	1.8%
官公庁・公社・団体	2.1%	2.7%	1.2%	0.5%	0.7%	6.4%	1.5%	2.7%	2.6%
建設	19.6%	25.7%	11.5%	10.7%	6.5%	100.3%	8.0%	2.6%	9.5%
製造(建設除く)	86.4%	67.2%	112.7%	136.1%	43.1%	14.4%	141.6%	47.9%	91.9%
商社	2.9%	3.7%	1.8%	2.0%	2.2%	0.6%	3.9%	0.8%	5.8%
小売	2.3%	3.3%	1.0%	0.4%	3.3%	0.8%	4.2%	0.8%	8.5%
金融	4.9%	5.1%	4.8%	1.8%	12.5%	1.9%	1.7%	1.5%	6.8%
マスコミ	2.6%	3.5%	1.5%	1.6%	5.1%	1.6%	1.1%	-	3.8%
ソフトウェア・通信	24.3%	27.5%	19.9%	23.4%	77.4%	1.6%	8.1%	2.0%	11.1%
インフラ	10.8%	6.7%	16.4%	17.7%	6.8%	14.3%	12.0%	-	8.5%
サービス	22.5%	28.9%	13.9%	8.5%	16.5%	17.7%	13.2%	66.5%	33.6%
官公庁・公社・団体	2.1%	2.7%	1.2%	0.5%	0.7%	6.4%	1.5%	2.7%	2.6%

(11) 【今月参加した方に質問】今月インターンシップ・ワンデー仕事体験に参加した企業の従業員規模を選んでください。(MA)

	理系全体	学部	院	機電系	情報系	土木・建築系	化学系	薬学系	その他理系
回答数	1,960	1,179	781	410	349	245	245	198	513
～49人	12.8%	16.4%	8.1%	10.2%	12.0%	17.7%	12.5%	15.9%	12.8%
50～99人	7.8%	9.1%	6.1%	6.1%	9.7%	10.8%	6.5%	5.4%	8.2%
100～299人	16.7%	20.9%	11.0%	11.1%	20.9%	21.2%	15.8%	9.7%	20.1%
300～499人	15.1%	18.0%	11.2%	11.5%	15.2%	16.7%	17.6%	12.2%	17.7%
500～999人	22.2%	22.8%	21.6%	19.7%	20.1%	24.5%	21.1%	21.1%	26.7%
1,000～2,999人	30.5%	31.6%	29.0%	30.3%	33.1%	28.5%	31.5%	33.9%	27.8%
3,000～4,999人	19.7%	17.1%	23.1%	22.6%	21.3%	15.4%	22.5%	23.3%	14.5%
5,000人以上	32.9%	23.5%	45.6%	42.2%	33.5%	22.3%	35.3%	33.3%	26.5%

(12) 【今月参加した方に質問】参加したインターンシップ・ワンデー仕事体験の開催形式を選んでください。(MA)

	理系全体	学部	院	機電系	情報系	土木・建築系	化学系	薬学系	その他理系
回答数	1,984	1,196	788	416	352	250	243	202	521
WEBのみ(対面なし)	84.2%	77.9%	92.7%	87.9%	87.7%	64.0%	91.9%	77.7%	86.5%
対面とWEB	12.8%	17.1%	6.9%	10.3%	10.0%	27.9%	7.0%	20.3%	10.0%
対面のみ(WEBなし)	13.6%	16.9%	9.0%	11.7%	10.1%	28.9%	8.0%	14.2%	13.0%

(13) 【今月WEBのプログラムに参加した方のみ】WEBで行われたプログラムとして、当てはまる部分をすべて選んでください。(MA)

	理系全体	学部	院	機電系	情報系	土木・建築系	化学系	薬学系	その他理系
回答数	1,838	1,076	762	394	332	209	233	186	484
ガイダンス(概要・注意事項の説明など)	85.7%	83.7%	88.3%	84.1%	86.9%	90.2%	85.4%	74.1%	88.9%
業界・企業・仕事内容の説明	76.7%	75.4%	78.3%	72.1%	75.4%	75.5%	81.1%	73.5%	82.1%
実務体験	30.7%	30.7%	30.6%	30.8%	39.9%	30.0%	32.4%	17.8%	27.0%
社員の会議、打合せ、商談への同席・同行	5.0%	5.0%	5.0%	5.1%	5.8%	7.0%	4.6%	2.2%	4.5%
会社見学・工場見学	17.2%	16.6%	17.9%	18.8%	12.2%	22.1%	21.8%	12.3%	16.4%
仕事理解ができるゲーム	24.5%	23.0%	26.5%	26.3%	32.4%	16.1%	24.1%	13.7%	24.5%
グループワーク(企画立案、課題解決)	64.3%	59.9%	69.8%	68.3%	70.6%	55.6%	68.2%	46.6%	63.3%
グループワーク(プレゼンテーション・発表)	52.0%	48.2%	56.8%	55.8%	57.2%	46.5%	55.9%	35.4%	50.1%
現場社員との座談会・交流会	55.0%	51.9%	58.9%	56.7%	54.1%	58.6%	56.5%	54.8%	51.4%
社員からのフィードバック	51.0%	48.6%	54.0%	47.5%	55.7%	55.8%	50.7%	38.3%	53.4%
ビジネススキル研修	2.2%	2.4%	2.1%	2.2%	3.6%	-	2.5%	2.2%	2.1%

(14) 【今月WEBのプログラムに参加した方のみ】WEBで行われたプログラムの中で、フィードバックはありましたか。(MA)

	理系全体	学部	院	機電系	情報系	土木・建築系	化学系	薬学系	その他理系
回答数	1,819	1,064	755	390	327	207	232	183	480
個人に対してあった	24.2%	24.3%	24.0%	21.1%	35.1%	17.9%	22.0%	23.9%	22.8%
グループに対してあった	46.8%	44.3%	50.0%	48.0%	54.3%	44.8%	46.0%	30.1%	46.9%
参加者全員に対してあった	28.8%	29.7%	27.6%	28.7%	30.3%	27.3%	28.9%	25.7%	29.4%
フィードバックはなかった	24.3%	25.9%	22.4%	21.8%	20.2%	27.0%	26.8%	35.5%	23.8%

(15) 【今月WEBのプログラムに参加した方のみ】WEB開催のインターンシップ・ワンデー仕事体験への全体的な満足度を選んでください。(SA)

	理系全体	学部	院	機電系	情報系	土木・建築系	化学系	薬学系	その他理系
回答数	1,818	1,063	755	389	332	204	228	186	479
満足できた	47.2%	47.9%	46.3%	44.2%	55.1%	43.7%	41.9%	45.1%	49.0%
どちらかというと満足できた	47.4%	46.1%	48.9%	49.6%	41.0%	44.3%	54.9%	51.8%	46.0%
どちらかというと満足できなかった	4.8%	5.4%	4.1%	5.6%	2.8%	12.0%	2.9%	1.8%	4.5%
満足できなかった	0.6%	0.6%	0.7%	0.6%	1.1%	-	0.3%	1.3%	0.5%

(16) 【今月対面式のプログラムに参加した方のみ】対面形式で行われたプログラムとして、当てはまる部分をすべて選んでください。(MA)

	理系全体	学部	院	機電系	情報系	土木・建築系	化学系	薬学系	その他理系
回答数	495	383	112	84	72	129	32	60	118
ガイダンス(概要・注意事項の説明など)	73.8%	73.0%	76.0%	75.3%	77.4%	73.9%	77.6%	61.9%	74.8%
業界・企業・仕事内容の説明	64.9%	64.5%	66.1%	68.9%	64.4%	62.0%	63.1%	58.1%	69.1%
実務体験	53.9%	49.7%	65.7%	61.7%	51.2%	54.6%	68.8%	27.9%	56.0%
社員の会議、打合せ、商談への同席・同行	11.9%	11.3%	13.7%	13.0%	7.4%	14.8%	20.1%	6.5%	10.6%
会社見学・工場見学	38.1%	36.4%	43.2%	56.6%	22.9%	41.2%	40.8%	25.2%	32.9%
仕事理解ができるゲーム	17.3%	17.8%	16.0%	21.6%	22.6%	14.8%	17.9%	7.8%	17.4%
グループワーク(企画立案、課題解決)	36.5%	36.9%	35.3%	41.6%	41.0%	31.7%	40.3%	30.6%	36.0%
グループワーク(プレゼンテーション・発表)	31.0%	31.6%	29.2%	37.0%	44.3%	23.4%	37.4%	15.3%	31.3%
現場社員との座談会・交流会	50.8%	50.0%	53.1%	58.6%	53.2%	53.9%	58.7%	32.3%	44.7%
社員からのフィードバック	46.9%	44.9%	52.6%	58.6%	39.4%	47.0%	53.6%	40.1%	42.0%
ビジネススキル研修	2.8%	3.5%	1.0%	2.6%	3.8%	1.2%	7.8%	-	4.3%

(17) 【今月対面式のプログラムに参加した方のみ】対面で行われたプログラムの中で、フィードバックはありましたか。(MA)

	理系全体	学部	院	機電系	情報系	土木・建築系	化学系	薬学系	その他理系
回答数	492	381	111	82	72	129	32	60	117
個人に対してあった	29.1%	27.2%	34.5%	29.3%	24.7%	34.9%	39.6%	32.3%	19.6%
グループに対してあった	31.6%	31.5%	31.9%	30.6%	32.3%	33.9%	50.3%	21.5%	28.4%
参加者全員に対してあった	17.0%	17.6%	15.3%	18.6%	25.2%	12.6%	24.6%	11.6%	15.6%
フィードバックはなかった	32.8%	34.0%	29.5%	29.5%	31.6%	29.4%	20.7%	41.5%	40.8%

(18) 【今月対面式のプログラムに参加した方のみ】対面形式のインターンシップ・ワンデー仕事体験への全体的な満足度を選んでください。(SA)

	理系全体	学部	院	機電系	情報系	土木・建築系	化学系	薬学系	その他理系
回答数	495	382	113	84	73	130	32	60	116
満足できた	65.9%	65.6%	66.9%	67.4%	66.3%	73.9%	56.3%	58.4%	61.2%
どちらかというと満足できた	27.0%	27.8%	24.7%	23.4%	28.2%	21.4%	39.8%	32.7%	29.9%
どちらかというと満足できなかった	5.9%	5.8%	6.2%	7.1%	5.5%	3.2%	3.9%	8.9%	7.6%
満足できなかった	1.1%	0.7%	2.2%	2.0%	-	1.6%	-	-	1.3%

(19) 【フィードバックを受けたことがある方に質問】特に印象的だったフィードバックについて詳細を教えてください。(FA)

割愛

(20) インターンシップ・ワンデー仕事体験参加時の服装について、自身の考えに近い方を選んでください。(SA)

	理系全体	学部	院	機電系	情報系	土木・建築系	化学系	薬学系	その他理系
回答数	3,058	1,911	1,147	554	508	362	423	327	884
スーツ参加・私服参加など、企業から指定してほしい	89.9%	90.5%	89.1%	89.2%	83.2%	94.6%	92.3%	93.3%	90.6%
どのような服装で参加するか自分で判断して決めたい	10.1%	9.5%	10.9%	10.8%	16.8%	5.4%	7.7%	6.7%	9.4%

(21) 【参加経験のある方に質問】参加後に行ったことをすべて選んでください。(MA)

	理系全体	学部	院	機電系	情報系	土木・建築系	化学系	薬学系	その他理系
回答数	2,057	1,238	819	407	361	259	259	221	550
参加を通じて得た知識を整理した	67.5%	66.6%	68.8%	68.6%	68.5%	67.5%	64.3%	69.7%	66.5%
参加を通じて自身の成長した点を整理した	31.2%	31.1%	31.3%	31.2%	36.1%	28.0%	31.9%	25.7%	30.7%
参加時の反省点を整理した	45.2%	42.6%	48.6%	45.2%	52.3%	39.7%	50.5%	30.1%	45.3%
もらったフィードバック内容を整理した	32.7%	29.3%	37.3%	32.1%	41.1%	29.8%	28.8%	26.8%	32.4%
参加したインターンシップと関連する業界・職種・企業について調べた	36.8%	36.4%	37.2%	37.4%	33.8%	39.0%	39.0%	37.9%	35.6%
その他	2.6%	3.2%	1.8%	1.4%	3.0%	4.6%	2.3%	2.6%	2.6%
参加経験の振り返りはしていない	6.4%	6.3%	6.5%	5.5%	6.9%	4.8%	7.2%	6.6%	7.2%

(22) 【参加経験のある方に質問】インターンシップ・ワンデー仕事体験に参加してみて、イメージとのギャップはありましたか。(SA)

	理系全体	学部	院	機電系	情報系	土木・建築系	化学系	薬学系	その他理系
回答数	2,131	1,282	849	425	376	270	272	228	560
ギャップがあった	27.6%	27.2%	28.2%	29.6%	26.5%	27.9%	29.4%	22.5%	27.4%
ギャップはなかった	72.4%	72.8%	71.8%	70.4%	73.5%	72.1%	70.6%	77.5%	72.6%

(23) 【前問で「あった」と回答した方】具体的にどのようなギャップを感じたか教えてください。(FA)

割愛

(24) インターンシップ参加と就職活動について、現在の自分の考えに1番近いものを選んでください。(SA)

	理系全体	学部	院	機電系	情報系	土木・建築系	化学系	薬学系	その他理系
回答数	3,058	1,911	1,147	554	508	362	423	327	884
インターンシップへの参加と採用選考は別々であるべきだ	40.7%	42.2%	38.5%	37.4%	39.1%	38.5%	40.8%	45.0%	44.1%
インターンシップへの参加と採用選考は結び付いている方が良い	41.3%	37.7%	46.7%	47.3%	41.8%	41.5%	43.3%	34.0%	37.4%
わからない	18.0%	20.1%	14.9%	15.3%	19.0%	20.0%	16.0%	21.1%	18.6%

(25) 前問について、そのように考える理由を教えてください。(FA)

割愛

(26) 就職活動のことや将来のことを相談できる人はいますか。(MA)

	理系全体	学部	院	機電系	情報系	土木・建築系	化学系	薬学系	その他理系
回答数	3,058	1,911	1,147	554	508	362	423	327	884
両親・保護者	62.3%	65.6%	57.4%	62.4%	61.5%	66.2%	61.4%	55.1%	64.0%
きょうだい	17.7%	19.4%	15.3%	17.4%	15.5%	18.8%	16.2%	15.0%	21.0%
親戚	5.6%	5.8%	5.2%	6.9%	5.2%	6.5%	7.0%	4.8%	3.7%
友人(大学内)	69.0%	64.7%	75.4%	72.3%	63.3%	67.9%	71.4%	73.8%	67.8%
友人(大学外)	41.8%	41.7%	41.9%	42.5%	42.4%	39.6%	45.6%	33.7%	42.7%
先に就職した同級生	20.9%	11.1%	35.4%	24.2%	16.0%	17.9%	27.3%	18.2%	20.2%
彼氏・彼女	17.8%	14.8%	22.3%	13.8%	14.5%	16.7%	20.7%	24.4%	20.0%
大学の就職課(キャリアセンター)	24.7%	27.8%	20.2%	23.7%	25.1%	24.5%	22.3%	21.0%	28.2%
大学の教授	19.5%	18.2%	21.4%	19.3%	16.6%	26.3%	15.9%	19.5%	20.5%
大学の先輩・OBOG	30.5%	21.1%	44.4%	31.7%	22.2%	31.6%	38.8%	32.7%	29.3%
アルバイト先で知り合った人	12.6%	15.2%	8.7%	12.1%	15.3%	13.7%	11.2%	6.6%	13.5%
SNS上の友人	2.8%	3.0%	2.4%	2.9%	3.8%	1.4%	3.2%	1.0%	3.0%
その他	2.4%	2.8%	1.7%	2.3%	2.3%	2.2%	1.5%	3.1%	2.7%
相談できる人はいない	5.5%	6.5%	4.1%	4.3%	8.1%	4.0%	4.1%	7.7%	5.3%

(27) 今後、どのように就活準備を進めていきたいですか。最も優先する考えを1つ選んでください。(SA)

	理系全体	学部	院	機電系	情報系	土木・建築系	化学系	薬学系	その他理系
回答数	3,058	1,911	1,147	554	508	362	423	327	884
周りの状況に惑わされず自分のペースで進めたい	46.9%	45.9%	48.4%	45.0%	49.7%	51.5%	45.1%	41.1%	47.5%
周りの就活生とペースを合わせて進めたい	18.3%	18.4%	18.2%	20.9%	17.4%	15.6%	18.6%	20.5%	17.0%
先輩やOBOGなど、就活を終えた人を参考に進めたい	19.3%	15.9%	24.4%	20.6%	16.6%	16.9%	22.6%	21.7%	18.6%
大学キャリアセンター(就職課)の情報を参考に進めたい	7.5%	9.3%	4.8%	7.2%	9.2%	7.7%	4.6%	6.4%	8.6%
家族など近い人に相談しながら進めたい	6.5%	8.4%	3.6%	4.7%	6.7%	7.6%	6.9%	7.3%	6.7%
当てはまるものはない	1.5%	2.1%	0.6%	1.6%	0.4%	0.7%	2.1%	3.0%	1.7%

(28) 社会人になった際、残業時間の理想はどれくらいですか。残業代が支給される会社を想定し、1つ選んでください。(SA)

	理系全体	学部	院	機電系	情報系	土木・建築系	化学系	薬学系	その他理系
回答数	3,058	1,911	1,147	554	508	362	423	327	884
残業なし(毎日定時退勤)	14.3%	17.8%	9.1%	8.8%	17.6%	12.7%	11.8%	23.3%	15.5%
毎月1～10時間(月の半分以上は定時退勤)	40.5%	44.5%	34.6%	32.8%	36.7%	34.3%	40.9%	48.0%	49.5%
毎月11～20時間(定時に帰れる日もあるが、1時間以内の残業をする日が多い)	33.4%	29.1%	39.8%	44.9%	34.9%	32.3%	35.2%	21.1%	26.7%
毎月21～30時間(毎日1時間以上残業。調整すれば定時に帰れる日もある)	8.8%	6.8%	11.9%	10.0%	8.1%	13.8%	9.0%	6.7%	6.7%
毎月31～45時間(毎日2時間前後の残業)	1.7%	1.0%	2.9%	2.2%	1.5%	3.8%	2.7%	0.4%	0.4%
毎月45時間以上(毎日2～3時間以上の残業)	1.2%	0.9%	1.8%	1.2%	1.2%	3.2%	0.3%	0.4%	1.1%
平均(時間/月)	10.4	9.4	12.9	12.7	10.6	13.2	11.1	8.0	9.2

(29) 社会人1年目の理想年収を1つ選んでください。(参考:20～24歳の平均年収は264万円 ※国税庁調べ)(SA)

	理系全体	学部	院	機電系	情報系	土木・建築系	化学系	薬学系	その他理系
回答数	3,058	1,911	1,147	554	508	362	423	327	884
150万円以下	0.5%	0.7%	0.4%	1.0%	0.1%	-	0.2%	0.4%	1.0%
151～250万円	9.3%	12.9%	4.0%	8.2%	9.6%	12.7%	6.4%	2.8%	12.6%
251～350万円	53.5%	56.4%	49.3%	52.0%	52.4%	59.5%	53.1%	36.2%	59.5%
351～450万円	23.2%	19.0%	29.5%	25.9%	22.6%	20.0%	25.8%	31.7%	18.3%
451～550万円	6.4%	5.1%	8.2%	6.4%	5.4%	2.9%	7.3%	18.0%	3.8%
551万円以上	7.0%	5.9%	8.7%	6.6%	10.0%	5.0%	7.3%	10.8%	4.8%
平均(万円/年)	342.3	332.7	367.3	348.2	353.5	328.1	355.5	396.3	325.8

(1) これまで何社のインターンシップ・ワンデー仕事体験に応募や申し込みをしましたか。(SA)

	全体	北海道	東北	関東	甲信越	東海	北陸	関西	中国	四国	九州
回答数	7,735	197	312	3,124	197	977	191	1,700	343	116	578
1社	9.4%	13.1%	10.1%	8.4%	8.1%	9.2%	12.0%	9.3%	11.5%	12.6%	11.4%
2社	10.0%	13.1%	13.9%	8.6%	20.9%	8.9%	15.1%	8.4%	13.5%	11.3%	12.7%
3社	11.2%	14.9%	14.4%	10.2%	12.0%	10.7%	15.6%	10.3%	13.9%	15.7%	13.3%
4社	8.8%	10.7%	10.3%	7.8%	7.5%	8.3%	13.7%	8.5%	14.1%	7.5%	9.5%
5社	11.2%	13.5%	10.0%	10.7%	9.8%	13.8%	11.8%	10.2%	8.7%	12.2%	14.2%
6社	6.7%	2.7%	6.9%	6.5%	3.9%	7.5%	6.0%	7.1%	5.7%	7.9%	7.6%
7社	5.5%	3.4%	3.1%	6.3%	7.7%	7.0%	1.4%	5.1%	5.0%	1.9%	3.7%
8社	4.2%	0.6%	4.8%	4.8%	5.8%	4.0%	4.9%	4.5%	2.7%	2.9%	1.8%
9社	1.9%	1.9%	0.7%	2.0%	0.7%	2.1%	2.6%	1.7%	1.2%	1.1%	2.6%
10社以上	22.4%	14.8%	14.4%	27.8%	14.0%	21.0%	8.1%	25.3%	12.8%	9.7%	10.7%
応募や申し込みをしていない(0社)	8.7%	11.3%	11.3%	6.8%	9.5%	7.7%	8.8%	9.6%	10.7%	17.2%	12.5%
応募・申し込み経験ありの割合	91.3%	88.7%	88.7%	93.2%	90.5%	92.3%	91.2%	90.4%	89.3%	82.8%	87.5%
今月までのインターンシップ応募社数(平均) ※0社除く	5.6	4.6	4.8	6.0	4.8	5.6	4.3	5.8	4.6	4.4	4.6

(2) 【選考経験者に質問】これまでに受けた選考で、結果がすでに出たものに関して、当てはまるものを選んでください。(SA)

	全体	北海道	東北	関東	甲信越	東海	北陸	関西	中国	四国	九州
回答数	5,366	121	199	2,285	122	655	128	1,229	203	71	353
すべて通過した	12.6%	23.1%	23.2%	10.0%	24.9%	12.7%	19.4%	8.2%	21.6%	23.0%	21.0%
通過したものもあれば落ちたものもあった	69.8%	66.1%	58.3%	72.6%	65.2%	67.2%	65.9%	73.0%	66.3%	58.5%	60.6%
すべて落ちた	17.6%	10.8%	18.5%	17.4%	9.9%	20.1%	14.7%	18.8%	12.0%	18.4%	18.4%

(3) 【選考経験者に質問】選考を受けたことのあるインターンシップ・ワンデー仕事体験プログラムの期間を選んでください。(MA)

	全体	北海道	東北	関東	甲信越	東海	北陸	関西	中国	四国	九州
回答数	5,745	134	216	2,411	138	714	138	1,301	223	79	391
半日	41.2%	32.2%	33.5%	43.6%	38.3%	44.8%	29.5%	42.8%	29.3%	37.1%	34.8%
1日	70.3%	69.2%	72.5%	71.6%	65.5%	69.6%	63.3%	70.9%	68.3%	66.2%	67.2%
2~3日	51.3%	57.4%	45.6%	54.2%	41.6%	49.6%	54.7%	51.5%	47.4%	39.9%	42.8%
1週間程度	21.0%	12.4%	23.9%	20.8%	27.4%	21.0%	24.8%	19.7%	25.2%	22.9%	21.3%
2週間程度	6.1%	6.3%	11.9%	4.9%	5.8%	4.7%	7.2%	6.7%	7.0%	5.9%	9.6%
1ヶ月程度	1.3%	0.9%	1.4%	1.2%	2.0%	2.1%	1.2%	1.3%	0.3%	-	0.8%
1ヶ月以上	1.9%	0.5%	1.0%	2.4%	2.1%	2.0%	0.5%	1.5%	3.0%	2.2%	0.9%

(4) これまで何社のインターンシップ・ワンデー仕事体験に参加をしましたか。(SA)

	全体	北海道	東北	関東	甲信越	東海	北陸	関西	中国	四国	九州
回答数	7,735	197	312	3,124	197	977	191	1,700	343	116	578
1社	21.0%	25.1%	26.8%	19.6%	20.1%	19.4%	25.8%	20.3%	25.5%	24.1%	24.8%
2社	15.8%	16.9%	14.8%	14.7%	22.0%	16.7%	20.0%	16.5%	15.6%	11.1%	15.0%
3社	12.3%	8.6%	8.8%	12.6%	11.6%	15.6%	8.0%	11.5%	11.0%	9.4%	13.6%
4社	7.9%	8.9%	6.4%	8.3%	8.3%	9.0%	5.2%	7.7%	6.2%	8.1%	7.1%
5社	6.3%	3.8%	3.7%	7.9%	4.5%	5.8%	6.6%	6.1%	4.8%	4.1%	3.6%
6社	2.8%	0.7%	1.6%	3.2%	2.4%	2.9%	1.0%	3.0%	2.5%	0.7%	1.7%
7社	1.9%	1.8%	1.3%	2.2%	0.7%	2.3%	0.8%	2.0%	1.5%	3.6%	0.7%
8社	1.3%	0.4%	1.8%	1.4%	0.3%	1.4%	0.4%	1.6%	0.4%	1.9%	0.6%
9社	0.5%	-	-	0.6%	-	0.4%	-	0.6%	0.2%	0.7%	0.7%
10社以上	4.1%	3.2%	2.0%	5.4%	2.7%	2.7%	1.1%	4.5%	1.7%	1.5%	3.0%
これまで参加したことがない(0社)	26.1%	30.7%	32.7%	23.9%	27.4%	23.6%	31.2%	26.2%	30.5%	34.9%	29.3%
参加経験者の割合	73.9%	69.3%	67.3%	76.1%	72.6%	76.4%	68.8%	73.8%	69.5%	65.1%	70.7%
平均参加社数 ※0社除く	3.2	2.8	2.7	3.5	2.8	3.2	2.5	3.3	2.7	3.0	2.8

(5) 8月に行ったことについてお聞きします。実際に活動した項目をすべて選んでください。(MA)

	全体	北海道	東北	関東	甲信越	東海	北陸	関西	中国	四国	九州
回答数	7,735	197	312	3,124	197	977	191	1,700	343	116	578
業界研究をした	51.8%	46.5%	55.0%	52.6%	57.3%	56.2%	45.4%	49.4%	51.2%	45.0%	48.8%
企業研究をした	53.5%	49.2%	56.4%	54.0%	54.2%	54.5%	52.0%	53.1%	55.4%	46.4%	50.6%
仕事(職種)研究をした	35.1%	34.6%	39.4%	34.4%	39.0%	37.9%	33.0%	34.4%	34.4%	33.3%	34.6%
自己分析をした	50.2%	46.3%	49.6%	51.7%	45.6%	50.1%	47.3%	51.9%	47.5%	35.6%	45.0%
OB・OG、社会人の話を聞いた	14.1%	17.3%	12.7%	13.9%	9.8%	15.8%	15.8%	13.3%	13.2%	23.5%	13.9%
大学のキャリアセンターに相談した	10.1%	8.2%	7.6%	10.1%	9.7%	12.8%	9.3%	10.9%	8.6%	4.7%	6.4%
大学主催のガイダンスに出席した	11.2%	11.5%	14.0%	10.0%	12.0%	14.1%	13.0%	11.1%	12.5%	9.2%	10.3%
インターンシップ・ワンデー仕事体験に応募や申し込みをした	57.6%	46.9%	60.6%	61.0%	61.4%	57.2%	49.9%	57.0%	52.6%	55.8%	48.0%
個別企業説明会(WEB含む)に参加した ※	30.3%	19.6%	30.5%	32.6%	31.6%	31.1%	22.9%	30.7%	23.6%	23.9%	25.2%
合同企業説明会(WEB含む)に参加した ※	25.7%	24.5%	26.2%	25.8%	20.5%	28.5%	18.9%	26.5%	26.1%	24.9%	22.9%
エントリーシートを取り寄せた ※	4.7%	5.3%	6.0%	4.8%	4.9%	5.3%	2.9%	3.5%	4.9%	5.6%	5.6%
エントリーシートを提出した ※	43.2%	36.4%	40.6%	47.8%	36.0%	41.4%	37.8%	43.8%	35.7%	27.0%	35.3%
エントリーシートが通過した ※	29.0%	26.6%	25.8%	33.2%	26.4%	26.8%	22.4%	29.4%	24.0%	18.3%	20.3%
適性検査や筆記試験を受けた ※	31.0%	19.9%	23.0%	35.7%	24.8%	27.5%	18.8%	34.6%	23.2%	18.7%	22.1%
面接を受けた(WEB含む) ※	14.7%	12.8%	11.0%	17.5%	10.7%	12.0%	10.4%	16.2%	10.2%	10.0%	8.3%
インターンシップ・ワンデー仕事体験に参加した	47.5%	41.2%	41.4%	50.9%	45.5%	48.6%	38.4%	47.9%	41.2%	41.5%	40.8%
リクルーターと会った(WEB含む)	4.3%	4.1%	4.7%	4.7%	2.7%	4.6%	3.6%	3.9%	4.3%	3.6%	3.4%
面接以外で人事担当者と会った(WEB含む)	11.0%	13.1%	8.6%	11.0%	9.9%	13.5%	11.5%	10.2%	11.6%	9.5%	10.0%
上記に当てはまるものはない	6.4%	8.9%	5.2%	5.4%	6.0%	3.8%	7.8%	7.0%	8.6%	14.3%	10.6%

※ インターンシップ・ワンデー仕事体験に関するものに限定

(6) 今月何社のインターンシップ・ワンデー仕事体験に応募や申し込みをましたか。(SA)

	全体	北海道	東北	関東	甲信越	東海	北陸	関西	中国	四国	九州
回答数	7,735	197	312	3,124	197	977	191	1,700	343	116	578
1社	17.3%	18.7%	18.7%	16.0%	23.7%	18.1%	20.4%	15.3%	22.9%	21.3%	20.5%
2社	18.6%	23.2%	20.7%	18.0%	25.0%	17.6%	20.5%	17.7%	21.7%	22.0%	18.5%
3社	15.9%	10.6%	13.3%	17.6%	11.9%	15.9%	14.9%	16.1%	12.1%	10.6%	14.4%
4社	7.9%	4.6%	5.7%	9.0%	4.8%	8.1%	4.7%	8.6%	7.3%	1.3%	5.1%
5社	7.4%	5.0%	4.0%	8.8%	5.9%	6.5%	4.2%	7.8%	5.8%	6.4%	5.2%
6社	2.8%	1.0%	2.9%	3.3%	1.0%	3.1%	1.6%	2.7%	1.8%	2.1%	2.7%
7社	1.8%	1.9%	1.5%	1.8%	1.9%	1.6%	1.0%	1.9%	1.3%	2.7%	1.9%
8社	1.1%	3.1%	0.7%	1.3%	0.4%	0.9%	0.6%	1.5%	0.2%	-	0.2%
9社	0.5%	-	0.2%	0.8%	1.2%	0.7%	1.5%	0.2%	0.2%	-	0.2%
10社以上	4.6%	1.0%	3.0%	5.7%	0.7%	4.4%	1.9%	5.8%	3.4%	1.5%	1.6%
今月応募や申し込みをしていない(0社)	22.0%	30.9%	29.3%	17.7%	23.5%	23.2%	28.7%	22.2%	23.4%	32.2%	29.6%
今月の平均応募社数 ※0社除く	3.5	2.9	3.0	3.8	2.6	3.4	2.8	3.8	3.1	2.7	2.9

(7) 今月インターンシップ・ワンデー仕事体験にむけてどのような選考を受けましたか。(MA)

	全体	北海道	東北	関東	甲信越	東海	北陸	関西	中国	四国	九州
回答数	7,735	197	312	3,124	197	977	191	1,700	343	116	578
エントリーシート	53.4%	44.7%	44.9%	59.1%	49.5%	50.0%	45.7%	54.0%	45.5%	38.1%	46.7%
作品などのポートフォリオ	2.5%	0.6%	1.8%	2.9%	2.2%	2.3%	1.7%	2.8%	1.5%	0.6%	2.8%
研究概要書	3.5%	4.0%	4.1%	3.2%	3.6%	2.9%	5.8%	3.4%	4.2%	4.3%	4.0%
動画エントリーシート	15.0%	13.2%	8.7%	19.4%	9.3%	11.1%	9.6%	16.6%	5.7%	7.2%	8.4%
適性検査・筆記試験	27.1%	16.0%	16.8%	32.1%	18.8%	21.3%	18.4%	31.3%	18.7%	15.0%	19.9%
グループディスカッション(対面)	1.7%	1.0%	0.9%	1.8%	0.8%	2.8%	-	1.8%	1.1%	1.7%	1.5%
グループディスカッション(WEB)	9.8%	7.5%	5.4%	12.5%	2.9%	7.9%	4.9%	10.9%	5.2%	5.0%	5.9%
面接(対面)	1.4%	1.9%	0.2%	1.7%	-	2.0%	-	1.2%	0.5%	1.5%	0.9%
面接(WEB)	11.0%	9.0%	8.7%	12.9%	8.1%	9.1%	7.0%	12.6%	6.0%	6.7%	7.7%
今月選考を受けていない	41.1%	49.2%	51.2%	35.6%	47.6%	43.5%	48.7%	40.0%	48.6%	56.6%	49.5%
今月選考を受けた	58.9%	50.8%	48.8%	64.4%	52.4%	56.5%	51.3%	60.0%	51.4%	43.4%	50.5%

(8) 今月何社のインターンシップ・ワンデー仕事体験に参加しましたか。(SA)

	全体	北海道	東北	関東	甲信越	東海	北陸	関西	中国	四国	九州
回答数	7,735	197	312	3,124	197	977	191	1,700	343	116	578
1社	23.6%	25.8%	26.1%	21.5%	27.1%	24.7%	32.3%	22.2%	28.3%	24.1%	27.7%
2社	17.5%	12.8%	13.6%	16.9%	21.6%	18.9%	16.4%	18.6%	17.1%	17.7%	18.4%
3社	11.6%	6.5%	8.4%	13.2%	12.6%	13.2%	8.3%	11.2%	8.0%	9.0%	8.9%
4社	5.9%	7.6%	3.8%	6.4%	2.3%	6.7%	2.7%	6.5%	4.6%	4.3%	4.8%
5社	3.7%	2.2%	4.1%	4.6%	2.1%	4.9%	3.3%	3.1%	2.1%	1.9%	1.7%
6社	1.8%	0.6%	0.8%	2.4%	0.6%	1.4%	1.8%	2.2%	0.8%	-	0.9%
7社	1.0%	0.4%	0.4%	1.6%	0.4%	0.7%	-	0.9%	0.4%	-	0.7%
8社	0.5%	0.3%	0.5%	0.6%	0.4%	0.7%	-	0.4%	0.4%	2.1%	0.6%
9社	0.2%	0.4%	-	0.2%	-	0.4%	0.7%	0.2%	-	0.7%	-
10社以上	1.5%	0.4%	0.8%	2.0%	1.3%	1.1%	0.4%	1.4%	2.0%	-	1.1%
今月参加していない(0社)	32.5%	43.0%	41.5%	30.8%	31.6%	27.3%	34.1%	33.3%	36.3%	40.3%	35.2%
今月の平均参加社数 ※0社除く	2.6	2.3	2.3	2.8	2.2	2.6	2.1	2.6	2.3	2.3	2.2

(9) 【今月参加した方に質問】参加したインターンシップ・ワンデー仕事体験の開催期間を選んでください。(MA)

	全体	北海道	東北	関東	甲信越	東海	北陸	関西	中国	四国	九州
回答数	5,182	114	178	2,127	133	710	123	1,137	215	73	372
半日	58.3%	50.6%	55.6%	60.4%	56.4%	60.5%	54.5%	58.8%	50.9%	52.1%	51.3%
1日	55.5%	47.7%	55.5%	56.2%	53.1%	55.4%	55.0%	56.8%	53.2%	53.4%	52.7%
2~3日	23.6%	36.9%	22.2%	25.7%	19.8%	22.1%	22.1%	23.2%	16.9%	21.1%	18.7%
1週間程度	7.3%	8.9%	8.6%	6.6%	10.2%	7.9%	7.1%	6.9%	8.6%	8.5%	8.3%
2週間程度	1.7%	2.3%	0.4%	1.5%	2.8%	2.1%	0.9%	1.5%	2.1%	-	3.1%
1ヶ月程度	0.6%	-	0.4%	0.6%	1.2%	0.9%	-	0.6%	-	-	0.5%
1ヶ月以上	0.9%	0.6%	0.4%	1.3%	-	0.7%	-	0.8%	1.1%	-	0.5%

(10) 【今月参加した方に質問】今月インターンシップ・ワンデー仕事体験に参加した企業の業種を選んでください。(MA)

	全体	北海道	東北	関東	甲信越	東海	北陸	関西	中国	四国	九州
回答数	5,185	114	180	2,130	133	711	123	1,135	216	73	370
建設・設備工事	9.1%	9.8%	9.0%	9.3%	11.2%	9.2%	7.7%	7.9%	11.1%	4.7%	9.8%
住宅・インテリア	11.9%	9.6%	10.4%	11.5%	7.8%	13.9%	11.5%	13.2%	7.2%	18.4%	10.9%
食品・農林・水産	13.7%	17.8%	7.8%	13.4%	16.5%	14.6%	7.2%	14.0%	17.2%	20.2%	12.2%
アパレル・服飾関連	3.9%	4.4%	1.2%	4.3%	0.5%	3.4%	3.2%	4.9%	4.3%	1.1%	2.2%
繊維・化学・ゴム・ガラス・セラミック	5.6%	5.4%	7.5%	3.9%	12.1%	7.5%	6.5%	6.0%	7.5%	11.3%	5.3%
薬品・化粧品	6.1%	2.5%	6.0%	5.1%	6.8%	5.4%	10.0%	7.3%	8.2%	4.9%	8.0%
鉄鋼・金属・鉱業	3.1%	1.5%	2.8%	2.5%	5.1%	4.1%	4.0%	3.5%	1.8%	4.9%	2.9%
機械・プラント	6.7%	7.5%	10.7%	5.7%	16.2%	6.3%	9.6%	5.2%	10.9%	6.5%	7.8%
電子・電気機器	8.1%	6.1%	11.3%	7.0%	6.0%	8.6%	11.6%	8.4%	10.9%	6.4%	9.6%
自動車・輸送用機器	7.1%	6.7%	10.3%	5.0%	6.2%	15.6%	9.4%	5.4%	8.5%	8.9%	5.7%
精密・医療機器	3.8%	3.8%	4.8%	3.8%	5.6%	2.3%	3.2%	4.5%	4.2%	1.0%	4.4%
印刷・事務機器・日用品	3.9%	1.3%	3.5%	4.7%	3.2%	2.9%	1.3%	4.1%	2.1%	4.4%	4.2%
スポーツ・玩具・ゲーム製品	3.0%	1.3%	1.1%	4.0%	0.5%	2.9%	0.6%	3.1%	1.9%	1.1%	1.7%
その他メーカー	3.1%	3.3%	4.8%	3.8%	3.9%	1.7%	2.3%	2.8%	0.7%	4.3%	3.6%
総合商社	3.4%	4.4%	1.9%	3.2%	-	4.2%	1.8%	4.3%	1.8%	5.7%	3.5%
専門商社	4.7%	7.6%	5.4%	4.3%	1.6%	7.2%	4.9%	5.4%	1.7%	-	2.4%
百貨店・スーパー・コンビニ	5.4%	10.6%	5.2%	5.5%	4.8%	5.7%	8.3%	5.2%	2.5%	6.1%	4.5%
専門店	1.7%	1.5%	1.2%	1.8%	3.5%	1.4%	1.2%	2.0%	0.8%	-	1.5%
銀行・証券	9.9%	7.5%	9.9%	9.9%	8.7%	9.9%	10.0%	10.4%	9.8%	16.4%	8.6%
クレジット・信販・リース・その他金融	4.0%	1.9%	2.2%	5.3%	1.1%	2.6%	-	4.6%	1.5%	-	3.0%
生保・損保	5.4%	5.0%	3.4%	7.2%	1.6%	4.8%	-	4.7%	3.3%	1.1%	4.6%
放送・新聞・出版	3.2%	2.1%	1.6%	4.0%	4.2%	1.6%	1.2%	3.2%	1.0%	2.2%	3.9%
広告・芸能	6.1%	4.6%	4.1%	8.0%	1.7%	5.3%	3.8%	5.6%	2.8%	1.1%	4.9%
ソフトウェア・情報処理・ネット関連	14.2%	13.6%	9.4%	16.6%	11.3%	12.9%	8.9%	13.0%	12.8%	14.3%	12.9%
ゲームソフト	1.0%	1.3%	-	1.2%	0.9%	1.4%	0.9%	0.7%	0.9%	-	0.3%
通信	4.3%	4.8%	3.0%	4.4%	2.5%	4.8%	3.7%	4.4%	3.2%	4.7%	4.1%
鉄道・航空	2.2%	2.1%	2.7%	3.1%	0.5%	1.9%	0.5%	1.8%	0.3%	3.5%	0.8%
陸運・海運・物流	4.3%	2.9%	2.9%	4.6%	2.7%	5.8%	0.6%	4.8%	3.7%	2.2%	2.0%
電力・ガス・エネルギー	4.5%	5.4%	7.8%	4.2%	7.1%	3.0%	4.5%	4.4%	5.9%	3.5%	5.8%
不動産	5.6%	5.2%	3.9%	7.3%	1.0%	5.2%	7.6%	4.6%	1.5%	2.5%	4.2%
給食・フードサービス	1.7%	1.2%	0.4%	1.6%	-	1.1%	-	2.7%	2.0%	5.4%	1.0%
ホテル・旅行	3.6%	2.1%	3.5%	4.2%	0.5%	3.6%	1.9%	4.5%	2.1%	-	1.2%
医療・調剤薬局	3.6%	4.2%	3.5%	3.4%	2.7%	4.7%	1.1%	3.5%	4.6%	4.9%	3.8%
介護・福祉サービス	3.3%	2.9%	2.4%	3.4%	3.9%	4.0%	4.4%	3.3%	2.6%	2.9%	2.5%
アミューズメント・レジャー	2.0%	-	2.7%	3.0%	2.3%	1.8%	0.6%	1.4%	-	1.1%	0.9%
コンサルティング・調査	5.5%	4.0%	9.7%	6.7%	0.9%	3.7%	5.2%	5.7%	1.6%	4.7%	3.8%
人材サービス(派遣・紹介)	4.9%	3.7%	6.8%	7.5%	7.4%	5.5%	3.4%	5.0%	2.6%	5.7%	2.5%
教育	5.0%	3.7%	4.3%	4.2%	2.1%	3.7%	1.5%	5.3%	1.5%	4.5%	2.1%
エステ・理美容・フィットネス	1.3%	2.9%	0.4%	1.5%	1.0%	1.3%	1.2%	1.3%	1.0%	1.0%	0.4%
冠婚葬祭	2.3%	1.9%	1.6%	2.4%	1.6%	2.5%	2.3%	2.0%	1.8%	-	3.6%
その他サービス	2.9%	4.8%	3.5%	3.3%	2.0%	2.7%	2.5%	2.3%	4.0%	3.6%	2.0%
官公庁・公社・団体	3.3%	4.9%	3.8%	2.8%	5.5%	3.7%	2.4%	3.3%	3.9%	3.3%	3.4%
建設	21.0%	19.4%	19.4%	20.8%	19.0%	23.1%	19.2%	21.1%	18.3%	23.1%	20.7%
製造(建設除く)	68.1%	61.6%	71.8%	63.2%	82.6%	75.3%	68.9%	69.2%	78.2%	75.0%	67.6%
商社	8.1%	12.0%	7.3%	7.5%	1.6%	11.4%	6.7%	9.7%	3.5%	5.7%	5.9%
小売	7.1%	12.1%	6.4%	7.3%	6.4%	12.9%	13.2%	10.6%	4.2%	6.1%	6.9%
金融	19.3%	14.4%	15.5%	22.4%	11.4%	17.3%	10.0%	19.7%	14.6%	17.5%	16.2%
マスコミ	9.3%	6.7%	5.7%	12.0%	5.9%	6.9%	5.0%	8.8%	3.8%	3.3%	8.8%
ソフトウェア・通信	19.5%	19.7%	12.4%	22.2%	14.7%	19.1%	13.5%	18.1%	16.9%	19.0%	17.3%
インフラ	11.0%	10.4%	13.4%	11.9%	10.3%	10.7%	5.6%	11.0%	9.9%	9.2%	8.6%
サービス	41.7%	36.6%	42.7%	48.5%	25.4%	39.8%	31.7%	41.6%	25.3%	36.3%	28.0%
官公庁・公社・団体	3.3%	4.9%	3.8%	2.8%	5.5%	3.7%	2.4%	3.3%	3.9%	3.3%	3.4%

(11) 【今月参加した方に質問】今月インターンシップ・ワンデー仕事体験に参加した企業の従業員規模を選んでください。(MA)

	全体	北海道	東北	関東	甲信越	東海	北陸	関西	中国	四国	九州
回答数	5,093	114	178	2,096	132	696	120	1,112	213	73	359
～49人	14.9%	17.6%	15.5%	15.2%	14.0%	15.4%	16.8%	12.8%	11.2%	16.4%	19.6%
50～99人	9.6%	12.5%	9.6%	9.4%	11.7%	10.5%	8.6%	9.2%	8.1%	13.3%	8.2%
100～299人	20.4%	17.3%	18.1%	20.9%	21.6%	20.1%	24.6%	19.5%	15.5%	19.9%	24.2%
300～499人	19.1%	21.3%	18.7%	19.1%	19.9%	20.0%	14.1%	19.7%	19.1%	24.1%	16.1%
500～999人	24.9%	29.1%	19.5%	24.9%	25.6%	25.4%	21.5%	26.0%	24.5%	26.4%	22.3%
1,000～2,999人	31.4%	21.0%	27.7%	34.1%	25.7%	32.2%	27.3%	31.5%	29.4%	25.9%	24.3%
3,000～4,999人	18.3%	10.6%	16.7%	20.8%	11.5%	19.3%	16.6%	18.1%	11.1%	20.2%	13.4%
5,000人以上	26.4%	24.1%	29.7%	27.2%	23.7%	24.0%	20.0%	28.5%	27.3%	15.8%	23.7%

(12) 【今月参加した方に質問】参加したインターンシップ・ワンデー仕事体験の開催形式を選んでください。(MA)

	全体	北海道	東北	関東	甲信越	東海	北陸	関西	中国	四国	九州
回答数	5,153	114	178	2,114	133	709	122	1,129	215	73	366
WEBのみ(対面なし)	81.0%	77.4%	76.8%	84.6%	78.9%	75.9%	69.9%	80.9%	78.8%	73.9%	81.1%
対面とWEB	15.5%	10.0%	16.3%	14.2%	12.9%	17.7%	16.4%	17.1%	15.4%	19.6%	15.4%
対面のみ(WEBなし)	15.0%	20.2%	14.6%	13.3%	18.9%	22.7%	23.8%	12.5%	13.9%	17.9%	12.2%

(13) 【今月WEBのプログラムに参加した方のみ】WEBで行われたプログラムとして、当てはまる部分をすべて選んでください。(MA)

	全体	北海道	東北	関東	甲信越	東海	北陸	関西	中国	四国	九州
回答数	4,727	97	161	1,982	114	627	103	1,048	196	65	334
ガイダンス(概要・注意事項の説明など)	85.8%	86.7%	83.7%	87.5%	85.0%	86.1%	89.7%	84.0%	91.8%	79.1%	78.7%
業界・企業・仕事内容の説明	78.7%	79.1%	77.5%	82.0%	77.2%	77.9%	76.4%	76.4%	80.0%	75.2%	70.2%
実務体験	32.9%	33.2%	31.8%	34.5%	25.6%	31.7%	30.7%	32.6%	27.9%	21.3%	34.7%
社員の会議、打合せ、商談への同席・同行	5.3%	7.2%	6.8%	4.7%	5.3%	6.1%	6.1%	5.2%	4.6%	3.3%	7.5%
会社見学・工場見学	12.6%	10.9%	16.6%	11.4%	12.8%	16.0%	14.3%	10.6%	14.7%	18.9%	15.3%
仕事理解ができるゲーム	25.6%	19.1%	27.9%	27.3%	16.4%	26.4%	22.1%	25.8%	19.7%	23.9%	22.7%
グループワーク(企画立案、課題解決)	65.7%	65.4%	62.1%	68.7%	64.3%	62.4%	66.8%	66.2%	55.7%	56.5%	61.7%
グループワーク(プレゼンテーション・発表)	53.3%	61.7%	54.2%	55.7%	50.9%	51.8%	52.3%	51.8%	45.8%	46.6%	50.7%
現場社員との座談会・交流会	52.4%	46.1%	52.7%	53.8%	53.6%	53.9%	54.8%	47.4%	50.8%	59.9%	56.0%
社員からのフィードバック	53.4%	46.7%	58.1%	55.6%	56.0%	53.7%	53.0%	49.5%	51.5%	56.3%	50.8%
ビジネススキル研修	2.5%	1.7%	6.5%	2.4%	1.6%	2.3%	3.6%	2.1%	3.1%	5.3%	2.5%

(14) 【今月WEBのプログラムに参加した方のみ】WEBで行われたプログラムの中で、フィードバックはありましたか。(MA)

	全体	北海道	東北	関東	甲信越	東海	北陸	関西	中国	四国	九州
回答数	4,670	99	157	1,947	112	624	101	1,040	196	63	331
個人に対してあった	26.5%	30.0%	20.3%	29.1%	26.2%	24.5%	24.6%	24.7%	23.4%	22.4%	25.9%
グループに対してあった	51.7%	53.9%	45.8%	55.6%	49.9%	49.9%	39.8%	52.0%	41.2%	48.4%	44.7%
参加者全員に対してあった	27.9%	24.1%	31.8%	28.0%	28.3%	26.9%	24.1%	27.8%	25.8%	29.5%	31.0%
フィードバックはなかった	21.8%	22.8%	27.2%	19.7%	20.6%	23.1%	29.2%	21.7%	30.3%	27.5%	20.9%

(15) 【今月WEBのプログラムに参加した方のみ】WEB開催のインターンシップ・ワンデー仕事体験への全体的な満足度を選んでください。(SA)

	全体	北海道	東北	関東	甲信越	東海	北陸	関西	中国	四国	九州
回答数	4,652	97	159	1,945	112	616	102	1,040	189	64	328
満足できた	46.7%	52.9%	42.6%	46.2%	46.7%	46.8%	43.5%	46.0%	50.6%	43.7%	50.5%
どちらかという満足できた	47.7%	37.5%	50.8%	47.8%	50.1%	48.1%	47.5%	48.4%	43.7%	50.9%	45.9%
どちらかという満足できなかった	5.1%	9.6%	6.6%	5.4%	1.8%	4.5%	8.9%	4.7%	5.7%	5.4%	3.3%
満足できなかった	0.6%	-	-	0.6%	1.4%	0.6%	-	0.9%	-	-	0.2%

(16) 【今月対面式のプログラムに参加した方のみ】対面形式で行われたプログラムとして、当てはまる部分をすべて選んでください。(MA)

	全体	北海道	東北	関東	甲信越	東海	北陸	関西	中国	四国	九州
回答数	1,455	34	48	541	40	264	46	307	59	25	91
ガイダンス(概要・注意事項の説明など)	77.1%	84.5%	76.4%	74.9%	75.6%	81.9%	79.0%	80.2%	75.2%	78.3%	64.5%
業界・企業・仕事内容の説明	67.4%	73.4%	55.3%	68.2%	65.2%	68.6%	74.8%	68.2%	63.7%	70.9%	58.3%
実務体験	49.1%	56.6%	54.0%	47.4%	63.3%	51.8%	60.4%	44.0%	55.8%	50.9%	45.9%
社員の会議、打合せ、商談への同席・同行	9.6%	24.1%	7.6%	7.9%	15.1%	9.6%	9.6%	8.9%	16.1%	15.7%	9.7%
会社見学・工場見学	28.7%	59.1%	32.4%	25.0%	44.5%	34.6%	35.7%	22.0%	32.5%	28.4%	30.1%
仕事理解ができるゲーム	23.0%	26.1%	17.8%	24.1%	14.5%	28.3%	17.6%	22.2%	16.9%	37.1%	13.1%
グループワーク(企画立案、課題解決)	46.4%	45.1%	49.6%	47.4%	32.7%	47.9%	60.2%	46.9%	44.2%	30.6%	36.3%
グループワーク(プレゼンテーション・発表)	40.5%	48.0%	45.6%	40.4%	21.6%	41.5%	55.0%	41.6%	32.4%	38.2%	35.9%
現場社員との座談会・交流会	48.0%	52.1%	44.7%	48.2%	57.2%	51.4%	53.2%	43.2%	48.0%	47.2%	46.8%
社員からのフィードバック	47.9%	74.7%	51.7%	48.6%	49.8%	43.5%	62.0%	46.8%	41.6%	41.0%	44.8%
ビジネススキル研修	5.4%	9.9%	11.1%	5.3%	1.7%	6.3%	2.4%	5.2%	4.9%	6.4%	3.5%

※回答数30未満のため参考値

(17) 【今月対面式のプログラムに参加した方のみ】対面で行われたプログラムの中で、フィードバックはありましたか。(MA)

	全体	北海道	東北	関東	甲信越	東海	北陸	関西	中国	四国	九州
回答数	1,451	34	49	538	39	265	46	305	59	25	91
個人に対してあった	30.5%	49.7%	34.9%	29.6%	24.9%	31.1%	29.5%	30.2%	36.0%	15.9%	27.8%
グループに対してあった	37.7%	25.3%	31.0%	38.6%	34.8%	38.7%	43.1%	42.0%	28.5%	32.7%	29.2%
参加者全員に対してあった	19.9%	16.1%	27.8%	18.4%	10.4%	20.4%	17.7%	21.3%	26.0%	20.0%	21.0%
フィードバックはなかった	27.6%	29.8%	20.6%	28.5%	36.7%	26.8%	23.0%	24.3%	24.1%	48.4%	34.6%

※回答数30未満のため参考値

(18) 【今月対面式のプログラムに参加した方のみ】対面形式のインターンシップ・ワンデー仕事体験への全体的な満足度を選んでください。(SA)

	全体	北海道	東北	関東	甲信越	東海	北陸	関西	中国	四国	九州
回答数	1,452	34	48	537	40	263	46	305	60	27	92
満足できた	66.1%	78.1%	58.9%	65.2%	69.3%	65.3%	61.5%	66.9%	68.7%	81.0%	66.7%
どちらかという満足できた	29.5%	19.9%	35.1%	30.5%	27.7%	28.6%	33.7%	30.6%	27.2%	10.7%	27.3%
どちらかという満足できなかった	3.9%	2.0%	3.5%	3.5%	3.1%	5.6%	4.8%	2.3%	4.0%	8.4%	6.1%
満足できなかった	0.5%	-	2.5%	0.8%	-	0.5%	-	0.2%	-	-	-

※回答数30未満のため参考値

(19) 【フィードバックを受けたことがある方に質問】特に印象的だったフィードバックについて詳細を教えてください。(FA)

割愛

(20) インターンシップ・ワンデー仕事体験参加時の服装について、自身の考えに近い方を選んでください。(SA)

	全体	北海道	東北	関東	甲信越	東海	北陸	関西	中国	四国	九州
回答数	7,735	197	312	3,124	197	977	191	1,700	343	116	578
スーツ参加・私服参加など、企業から指定してほしい	89.5%	89.6%	90.9%	88.0%	93.0%	91.2%	92.6%	89.3%	91.1%	93.4%	91.1%
どのような服装で参加するか自分で判断して決めたい	10.5%	10.4%	9.1%	12.0%	7.0%	8.8%	7.4%	10.7%	8.9%	6.6%	8.9%

(21) 【参加経験のある方に質問】参加後に行ったことをすべて選んでください。(MA)

	全体	北海道	東北	関東	甲信越	東海	北陸	関西	中国	四国	九州
回答数	5,372	128	192	2,232	133	712	123	1,173	222	76	381
参加を通じて得た知識を整理した	68.2%	75.7%	67.1%	68.3%	75.1%	66.9%	64.8%	66.4%	72.5%	74.5%	68.7%
参加を通じて自身の成長した点を整理した	32.8%	31.0%	27.5%	33.9%	29.2%	31.1%	29.7%	33.0%	31.5%	36.5%	34.5%
参加時の反省点を整理した	47.5%	43.9%	50.2%	49.0%	45.9%	45.3%	42.4%	46.0%	43.8%	55.4%	50.0%
もらったフィードバック内容を整理した	35.9%	35.8%	37.4%	38.6%	31.3%	33.9%	32.9%	35.7%	29.4%	36.5%	30.1%
参加したインターンシップと関連する業界・職種・企業について調べた	35.8%	35.7%	34.3%	36.5%	36.2%	34.8%	29.1%	34.8%	39.5%	42.7%	35.5%
その他	2.2%	5.2%	1.5%	2.6%	0.5%	2.1%	3.6%	1.5%	2.8%	1.0%	2.5%
参加経験の振り返りはしていない	6.3%	6.8%	5.9%	5.7%	4.1%	7.5%	7.1%	7.2%	5.7%	3.1%	6.5%

(22) 【参加経験のある方に質問】インターンシップ・ワンデー仕事体験に参加してみて、イメージとのギャップはありましたか。(SA)

	全体	北海道	東北	関東	甲信越	東海	北陸	関西	中国	四国	九州
回答数	5,562	131	198	2,312	138	731	126	1,221	231	78	396
ギャップがあった	29.6%	28.5%	24.4%	29.6%	29.8%	30.1%	33.2%	28.4%	30.8%	26.5%	33.8%
ギャップはなかった	70.4%	71.5%	75.6%	70.4%	70.2%	69.9%	66.8%	71.6%	69.2%	73.5%	66.2%

(23) 【前問で「あった」と回答した方】具体的にどのようなギャップを感じたか教えてください。(FA)

割愛

(24) インターンシップ参加と就職活動について、現在の自分の考えに1番近いものを選んでください。(SA)

	全体	北海道	東北	関東	甲信越	東海	北陸	関西	中国	四国	九州
回答数	7,735	197	312	3,124	197	977	191	1,700	343	116	578
インターンシップへの参加と採用選考は別々であるべきだ	40.9%	50.1%	41.1%	41.4%	41.6%	41.9%	48.0%	37.6%	41.6%	44.0%	39.8%
インターンシップへの参加と採用選考は結び付いている方が良い	41.1%	35.3%	38.7%	41.5%	37.1%	39.9%	34.5%	42.8%	40.8%	33.8%	43.8%
わからない	18.0%	14.6%	20.2%	17.1%	21.3%	18.2%	17.5%	19.6%	17.6%	22.3%	16.4%

(25) 前問について、そのように考える理由を教えてください。(FA)

割愛

(26) 就職活動のことや将来のことを相談できる人はいますか。(MA)

	全体	北海道	東北	関東	甲信越	東海	北陸	関西	中国	四国	九州
回答数	7,735	197	312	3,124	197	977	191	1,700	343	116	578
両親・保護者	64.0%	66.0%	62.9%	64.1%	60.6%	64.1%	66.3%	62.1%	68.4%	69.3%	65.5%
きょうだい	18.5%	19.0%	15.6%	18.7%	16.9%	19.9%	20.3%	17.4%	15.6%	20.6%	21.0%
親戚	5.9%	5.5%	5.2%	5.8%	6.8%	6.0%	5.2%	5.3%	6.2%	10.3%	7.7%
友人(大学内)	64.6%	62.1%	68.5%	63.6%	68.9%	66.8%	65.1%	63.8%	65.2%	63.6%	65.5%
友人(大学外)	46.0%	39.2%	41.6%	47.8%	39.4%	49.4%	38.2%	45.9%	40.1%	41.4%	44.8%
先に就職した同級生	15.1%	20.6%	15.4%	13.8%	20.9%	15.9%	13.1%	15.1%	12.7%	18.3%	18.3%
彼氏・彼女	16.2%	16.3%	21.8%	15.7%	16.0%	16.6%	15.8%	15.2%	13.3%	15.5%	20.1%
大学の就職課(キャリアセンター)	26.7%	17.1%	24.6%	28.2%	28.4%	28.9%	25.1%	26.7%	25.0%	15.6%	22.7%
大学の教授	16.9%	17.9%	18.7%	16.0%	22.2%	16.7%	23.9%	14.8%	18.9%	26.9%	18.8%
大学の先輩・OBOG	24.4%	30.1%	32.7%	24.0%	24.3%	23.3%	19.1%	24.2%	23.8%	24.3%	24.3%
アルバイト先で知り合った人	17.6%	14.3%	14.9%	19.4%	11.2%	19.0%	10.2%	17.2%	12.9%	16.9%	17.4%
SNS上の友人	4.0%	1.7%	6.7%	4.0%	1.8%	4.4%	5.0%	3.5%	6.0%	3.7%	3.0%
その他	2.9%	2.9%	2.2%	3.3%	4.0%	3.2%	3.0%	2.4%	2.0%	3.9%	2.9%
相談できる人はいない	5.8%	4.5%	3.6%	5.5%	6.8%	6.3%	3.8%	6.8%	5.6%	3.5%	5.6%

(27) 今後、どのように就活準備を進めていきたいですか。最も優先する考えを1つ選んでください。(SA)

	全体	北海道	東北	関東	甲信越	東海	北陸	関西	中国	四国	九州
回答数	7,735	197	312	3,124	197	977	191	1,700	343	116	578
周りの状況に惑わされず自分のペースで進めたい	49.8%	55.8%	46.3%	49.8%	45.7%	47.8%	47.0%	51.7%	47.0%	57.3%	50.7%
周りの就活生とペースを合わせて進めたい	16.3%	14.3%	18.7%	15.9%	17.7%	16.3%	20.6%	16.2%	17.2%	16.3%	15.3%
先輩やOBOGなど、就活を終えた人を参考にして進めたい	16.8%	15.2%	19.8%	17.7%	18.0%	17.1%	15.2%	14.8%	17.5%	14.6%	16.1%
大学キャリアセンター(就職課)の情報を参考にして進めたい	9.1%	6.0%	7.6%	9.0%	12.6%	11.1%	8.7%	9.5%	8.5%	6.4%	7.6%
家族など近い人に相談しながら進めたい	6.5%	5.6%	6.2%	6.6%	5.3%	6.2%	6.9%	6.2%	8.0%	5.4%	8.3%
当てはまるものはない	1.4%	3.1%	1.4%	1.1%	0.7%	1.6%	1.6%	1.6%	1.8%	-	2.1%

(28) 社会人になった際、残業時間の理想はどれくらいですか。残業代が支給される会社を想定し、1つ選んでください。(SA)

	全体	北海道	東北	関東	甲信越	東海	北陸	関西	中国	四国	九州
回答数	7,735	197	312	3,124	197	977	191	1,700	343	116	578
残業なし(毎日定時退勤)	17.9%	20.7%	17.0%	17.8%	18.2%	17.3%	20.5%	18.4%	16.8%	17.2%	16.3%
毎月1～10時間(月の半分以上は定時退勤)	44.3%	43.0%	40.5%	43.1%	41.6%	43.2%	46.2%	46.3%	46.1%	44.7%	48.2%
毎月11～20時間(定時に帰れる日もあるが、1時間以内の残業をする日が多い)	28.1%	22.9%	30.9%	29.0%	28.4%	30.3%	23.4%	26.5%	27.9%	31.9%	26.2%
毎月21～30時間(毎日1時間以上残業。調整すれば定時に帰れる日もある)	7.3%	11.3%	8.6%	7.7%	8.2%	6.8%	9.0%	6.4%	7.3%	4.9%	6.4%
毎月31～45時間(毎日2時間前後の残業)	1.4%	0.6%	2.1%	1.4%	2.1%	1.5%	-	1.3%	1.2%	0.7%	1.9%
毎月45時間以上(毎日2～3時間以上の残業)	1.0%	1.5%	0.8%	1.0%	1.6%	0.9%	0.9%	1.1%	0.7%	0.7%	1.0%
平均(時間/月)	9.6	9.7	10.4	9.8	10.2	9.8	8.9	9.2	9.5	9.2	9.5

(29) 社会人1年目の理想年収を一つ選んでください。(参考:20～24歳の平均年収は264万円 ※国税庁調べ)(SA)

	全体	北海道	東北	関東	甲信越	東海	北陸	関西	中国	四国	九州
回答数	7,735	197	312	3,124	197	977	191	1,700	343	116	578
150万円以下	0.7%	0.8%	0.2%	0.7%	0.7%	1.0%	-	0.7%	0.4%	3.0%	0.9%
151～250万円	13.2%	11.8%	17.4%	11.8%	12.1%	14.0%	18.9%	12.7%	13.9%	13.1%	17.2%
251～350万円	56.9%	52.3%	56.6%	57.0%	62.6%	59.6%	55.9%	55.6%	57.7%	52.9%	55.2%
351～450万円	18.8%	22.5%	15.0%	19.7%	12.8%	17.3%	17.4%	19.9%	19.8%	17.3%	16.6%
451～550万円	4.6%	5.9%	4.7%	5.1%	2.8%	3.3%	1.6%	4.5%	3.6%	5.5%	6.4%
551万円以上	5.7%	6.6%	6.1%	5.7%	8.9%	4.8%	6.3%	6.5%	4.5%	8.3%	3.7%
平均(万円/年)	330.6	340.6	324.7	333.6	331.7	322.2	320.4	334.3	325.9	334.1	321.5