

# マイナビ 2021年度既卒者の就職活動に関する調査



- 調査期間：2021年9月14日(火)～9月28日(火)
- 調査方法：9月14日時点のマイナビ2022会員のうち、既卒の登録者にWEB DMを配信。
- 調査対象：マイナビ2022会員のうち、既卒で登録している 49,786名
- 有効回答数：389名
- 回答者属性：

2021年10月

## ■ 集計方法：

全体の内々定率を算出するにあたり、有効回答数の文理男女構成比を、2021年3月卒業の大学生・大学院生の比率と等しくする為、文部科学省の学校基本調査を基に、ウエイトバック集計を行っている。基準数値は2020年12月公表の令和2年度学校基本調査より、2021年卒業者の卒業後の進路の内、「就職準備中の者」の内訳から文理男女比を参照している。文理区分については文部科学省・厚生労働省共同調査による「令和2年度大学等卒業予定者の就職内定状況調査」の分類に準拠。

※ウエイトバック集計とはアンケート回答者の属性構成比率が実際の属性比率と乖離している場合、構成比に合わせるように重み付けして集計すること。

	回答数	比率
文系	278	71.5%
理系	111	28.5%
総計	389	100.0%
男子	214	55.0%
女子	175	45.0%
総計	389	100.0%

	回答数	比率
大学	346	88.9%
大学院	43	11.1%
総計	389	100.0%

	卒業年次			回答数	比率
	2019年卒	2020年卒	2021年卒		
北海道・東北	1	4	21	26	6.7%
関東・甲信越	17	30	150	197	50.6%
東海・北陸	1	3	34	38	9.8%
近畿	8	9	56	73	18.8%
中国・四国	2	-	17	19	4.9%
九州	3	10	23	36	9.3%
総計	32	56	301	389	100.0%

## 【INDEX】

- (1) インターンシップに参加したことはありますか。
  - (2) 【在学中の活動】在学中に内定をもらいましたか。
  - (3) 【在学中に内定を獲得し就職】卒業して就職活動を継続している事情として最も近いものをお選び下さい。
  - (4) 【在学中に内定を獲得したが辞退】卒業して就職活動を継続している事情として、最も近いものをお選び下さい。
  - (5) 【在学中未内定者】卒業して就職活動を継続している事情として、最も近いものをお選び下さい。
  - (6) 【在学中の活動】在学中の就職活動について反省点として当てはまるものをお選び下さい。(複数回答)
  - (7) 【在学中の活動】在学中の就職活動における第一志望の業界をお選び下さい。
  - (8) 【今年度(マイナビ2021)の活動】現在の第一志望の業界をお選び下さい。
  - (9) 【今年度(マイナビ2021)の活動】在学中と現在で志望企業は変わりましたか。
  - (10) 今年度(マイナビ2021)の活動量について教えてください。
    - 【エントリー・個別企業セミナー参加・エントリーシート提出・エントリーシート通過・面接受験】
  - (11) 在学中の就職活動に比べて卒業後の就職活動では活動量に変化はありましたか。
  - (12) 現在内定を保有していますか。
  - (13) 【内定保有者限定】内定を獲得した業界をお選び下さい。(複数回答)
  - (14) 【内定保有者限定】内定を得た企業の中で、現在入社意思の最も高い企業の従業員規模を1つ選んで下さい。
  - (15) 【内定保有者限定】今後の就職活動について教えてください。
  - (16) 全員にお聞きします。就職活動について主に相談したことがある相手をお選び下さい。
  - (17) 卒業後の就職活動において、情報収集には何を活用していますか。(複数回答)
  - (18) 【今年度(マイナビ2021)の活動】において、既卒者を受け付けている企業を探すのに苦労したことはありますか。
  - (19) 【今年度(マイナビ2021)の活動】において、エントリー先、応募先の選び方に変化はありましたか。
  - (20) 問19で「はい」と回答した方にお聞きします。それはどのように変わりましたか。(複数回答)
  - (21) 【今年度(マイナビ2021)の活動】において、受験した企業の採用活動における既卒者への対応について、どのように感じましたか。
  - (22) 卒業後の就職活動において良かったと思うことは何ですか。当てはまるもの全てをお選びください。(複数回答)
  - (23) 卒業後の就職活動において大変だと思うことは何ですか。当てはまるもの全てをお選びください。(複数回答)
  - (24) 新型コロナウイルス感染拡大への対応について、ご自身の就職活動への影響として最も当てはまるものをお答えください。
- 自由記述：「(11)在学中の就職活動に比べて卒業後の就職活動では活動量に変化はありましたか。」の回答に対する理由

※就職活動を「企業へのエントリーやセミナーに参加するなどの活動」として定義

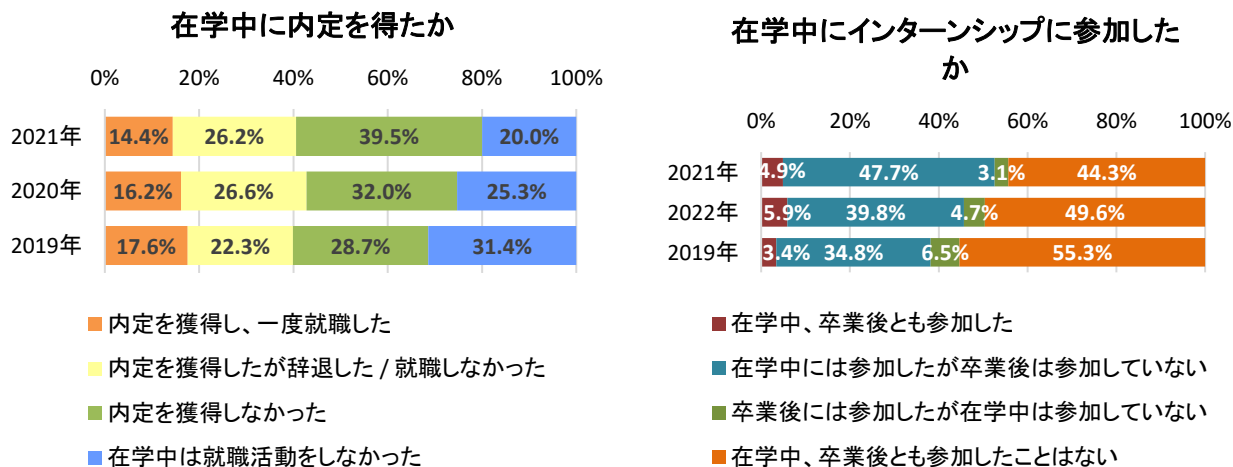
■ 日本資料について □

本資料に掲載のデータ、図版等の無断転載を禁じます。資料のご利用やご質問等に関しては下記までご連絡ください。

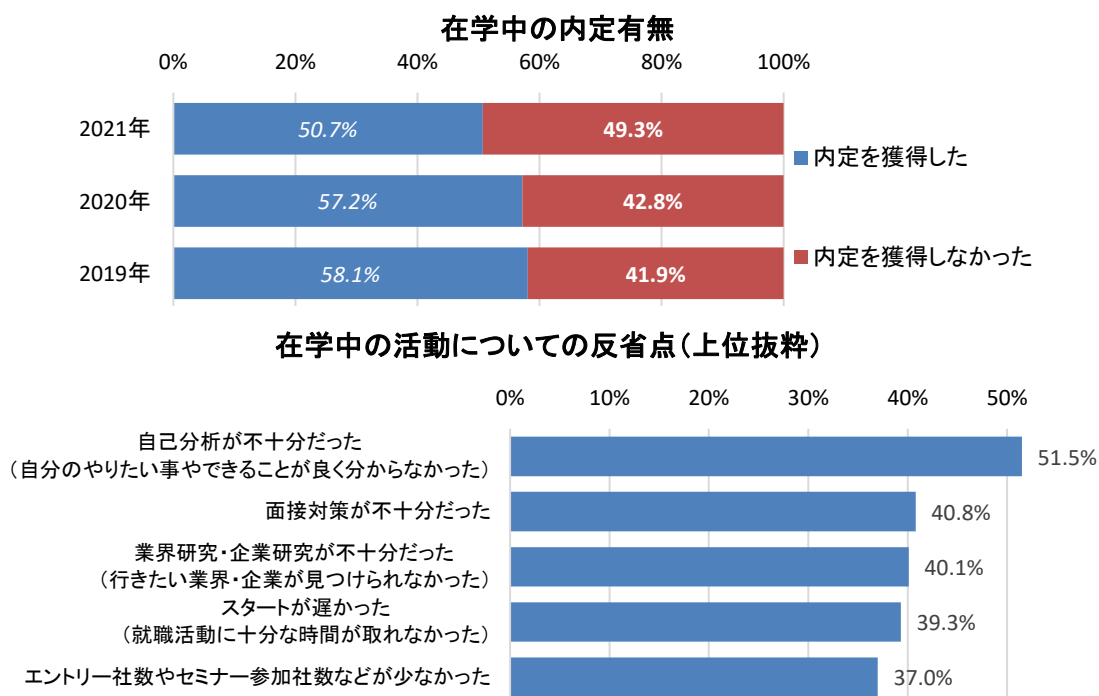
## 【TOPICS】

### 【1】 在学中の就職活動およびインターンシップ参加状況

既卒者のうち「在学中は活動しなかった」との回答は20.0%で、5人に1人は活動を行っていなかった。前年は25.3%と4人に1人が活動していないという結果であり、前々年は31.4%であったことから、在学中の活動率は年々上昇している。インターンシップについても、在学中・卒業後ともに参加したことがないという割合は44.3%と昨年より減少し、参加率も年々上昇傾向にある。



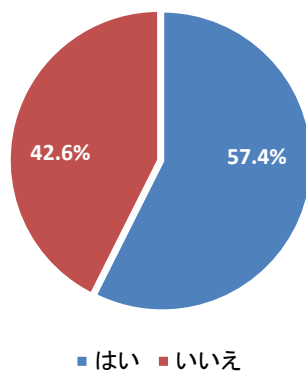
ただ、在学中に活動したものの「内定を獲得した」割合は50.7%と昨年より下がり、年々減少傾向にある。在学中の活動率やインターンシップ参加率は増加傾向にあるものの、その一方でなかなか内定を獲得しづらいという状況にあることがわかる。在学中の活動についての反省点としては「自己分析が不十分だった」が最も多く、次いで「面接対策が不十分だった」「業界研究・企業研究が不十分だった」などが続いている。単に就職活動を行う、インターンシップに参加するといった「行動の有無」ではなく、就職活動のベースともいえる「自己分析」、応募先の選定に関わる「業界・企業研究」、応募先への自己PRに関わる「面接対策」などの「準備や内容の質」の重要性が見えてくる。



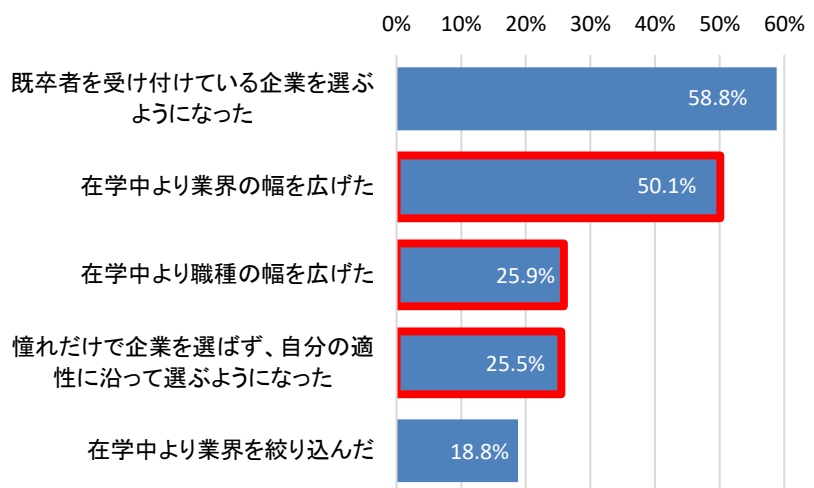
## 【2】 在学中・卒業後での活動の変化

卒業後の活動について、在学中の活動と比較してどのように変化したのか。応募先の選び方について「変化があった」と回答したのは57.4%で、その変化の内容としては「既卒者を受け付けている企業を選ぶようになった」、「在学中より業界の幅を広げた」、「在学中より職種の幅を広げた」、「憧れだけで企業を選ばず、自分の適性に沿って選ぶようになった」などの回答が上位に並んだ。企業の選定において、既卒者の受け入れ態勢に着目することでより確度の高い企業へアプローチするだけでなく、業界・職種の幅を広げることで選択肢を増やしたり、自身の適性を踏まえるような方向性に変化している。前述にて、在学中の反省点として自己分析、業界・企業研究などへの準備不足を紹介したが、こうした反省を活かし自己分析や業界研究を行ったことで、応募先が変化していった可能性も考えられる。

エントリー先、  
応募先に変化はあったか



その変化はどのようなものか

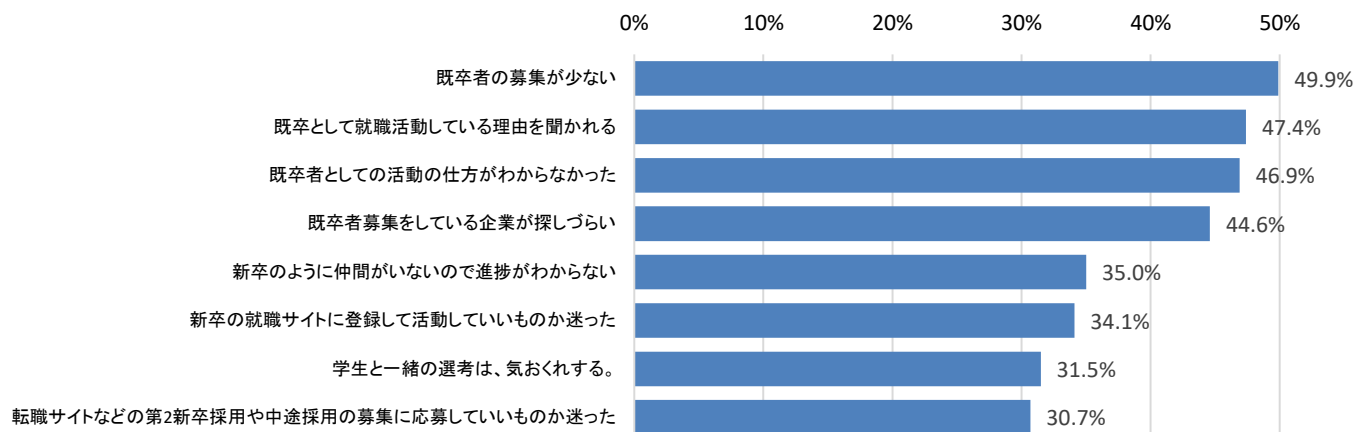


## 【3】 「既卒者としての活動」への悩み・苦勞

卒業後の活動で「大変だったと思うこと」(複数選択)では、「既卒者の募集が少ない」が最も多い回答だった。ついで「既卒者として活動している理由を聞かれる」、「既卒者としての活動の仕方がわからなかった」、「既卒者募集をしている企業が探しづらい」などが続いた。

また「新卒の就職サイトに登録して活動しているものか迷った」、「転職サイトなどの第2新卒採用や中途採用の募集に応募しているものか迷った」という、自身が新卒なのか中途なのかという区分に関する迷いを示す回答も30%超という数値となった。2020年に新型コロナウイルスの感染拡大に際して、改めて「卒業後3年以内の既卒者は新卒枠としての応募を」という政府からの要請がアナウンスされたが、既卒者として実際にどのように活動すればいいのか、新卒と中途のサービスの違いや利用の可否などについて十分な理解が進んでいない可能性もある。「在学中の就職活動に比べて卒業後の就職活動では活動量に変化はありましたか」という質問に対して「活動量が減った」と回答した人で、その理由として「サイト利用できる事を知ったのが8月後半からでスタートダッシュが遅かった為」という回答した人もおり、新卒向けサービスを利用できるかどうかについて、悩みながら活動を行っていた既卒者が存在している状況が見て取れる。

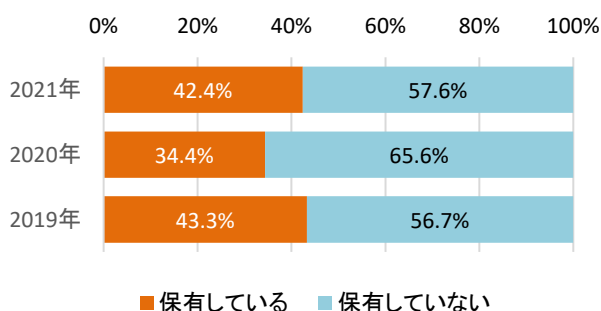
### 卒業後の就職活動において大変だと思うこと(複数回答) ※一部抜粋



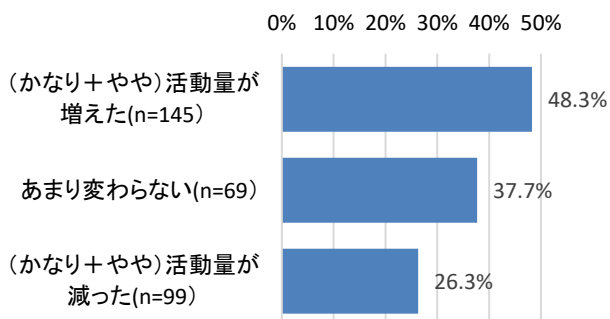
### 【4】内定状況

既卒者の現在の内定状況を見ると、現在、内定を「保有している」と回答したのは42.4%で、前年の34.4%から増加。コロナ禍前である2019年度調査の43.3%まで回復しつつある。内定保有率を活動量別に比較すると、在学中より「活動量が(かなり+やや)増えた」が48.3%と最も高く、「活動量が(やや+かなり)減った」は26.3%となり、活動量により大きな開きが見られた。

#### 現在の内定の有無

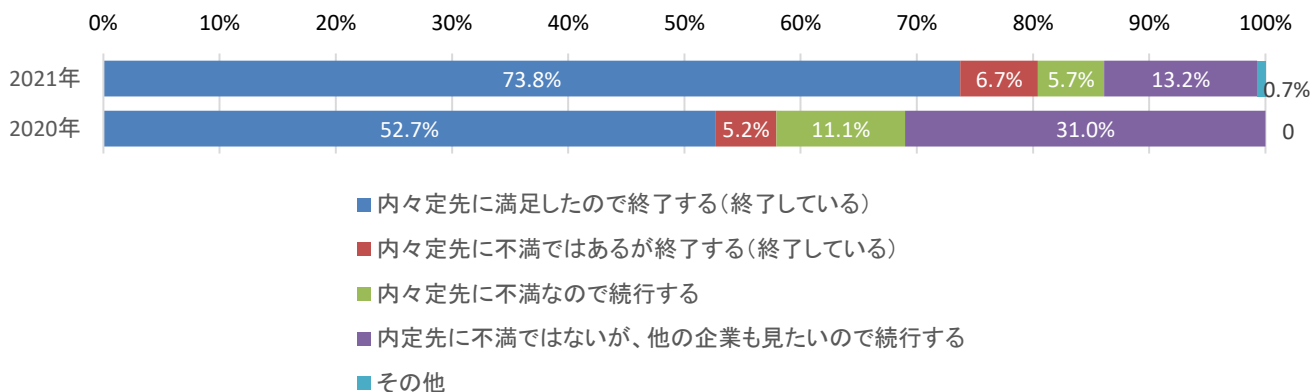


#### 活動量別の内定保有率



内定獲得後の今後の活動予定については、「内々定先に満足したので終了する(している)」が73.8%にも上り、前年比21.1pt増となった。その他の「内々定先に不満ではあるが終了する(終了した)」「内々定先に不満なので続行する」「内々定先に不満ではないが、他の企業も見たいので続行する」の割合も前年比減となり、内定保有率、内定先への満足度ともに前年より大きく改善した結果となった。

#### 今後の活動について

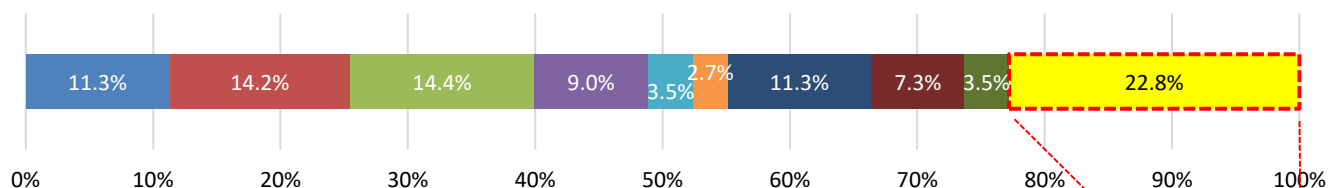


## 【5】新型コロナウイルスの影響について

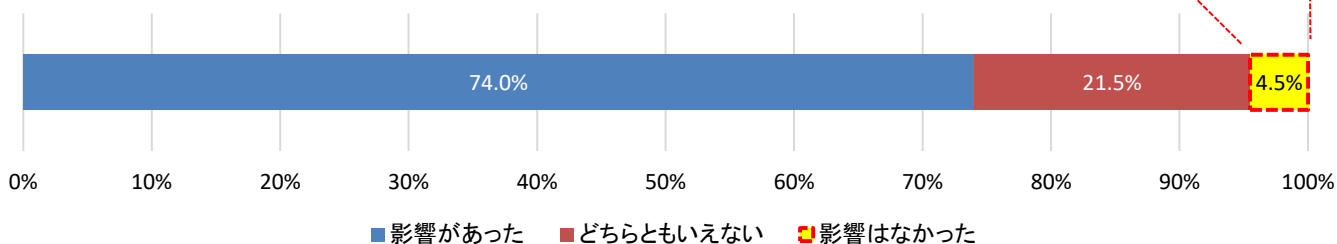
就職活動に対する新型コロナウイルスの影響として、最も当てはまるものを回答してもらったところ「影響はなかった」(22.8%)が最も多い割合となった。今年の調査では影響の内訳を見るべく選択肢を細分化しているため単純比較はできないが、前年調査においては「影響があった」が74.0%を占め「影響はなかった」はわずか4.5%であったため、今年の既卒者の活動に関しては新型コロナウイルスの影響はかなり少なくなったことがわかる。しかし影響として「活動のオンライン化への対応に苦労した」(14.4%)、「対面で利用したいサービスやイベントが利用できなかった(キャリアセンター、セミナーなど)」(14.2%)といった回答もあり、新型コロナウイルスの感染拡大にともない急速に進んだ「就職活動のオンライン化」が、既卒者にも一部影響を与えていたことがわかる。

### 新型コロナウイルスの感染拡大について、 就職活動への影響として最も当てはまるもの

- 志望先(業界・職種・企業)が変わった
- 対面で利用したいサービスやイベントが利用できなかった
- 活動のオンライン化への対応に苦労した
- エントリー数や受験社数が増えた
- エントリー数や受験社数を絞った
- 早期に入社予定先を決め、活動を終了した
- 活動に遅れが発生した
- 就職活動を中止・延期した
- その他
- 影響はなかった



### 【参考】新型コロナウイルスの影響があったか(2020年度調査より)



※回答数30以下は参考値とする

(1) インターンシップに参加したことはありますか。

	全体	文系	理系	男子	女子	参考: 前年全体
回答数	389	278	111	214	175	263
在学中、卒業後とも参加した	4.9%	4.6%	5.5%	5.7%	3.7%	5.9%
在学中には参加したが卒業後は参加していない	47.7%	45.6%	51.9%	43.5%	54.0%	39.8%
卒業後には参加したが在学中は参加していない	3.1%	3.3%	2.8%	3.8%	2.1%	4.7%
在学中、卒業後とも参加したことはない	44.3%	46.5%	39.8%	47.0%	40.1%	49.6%

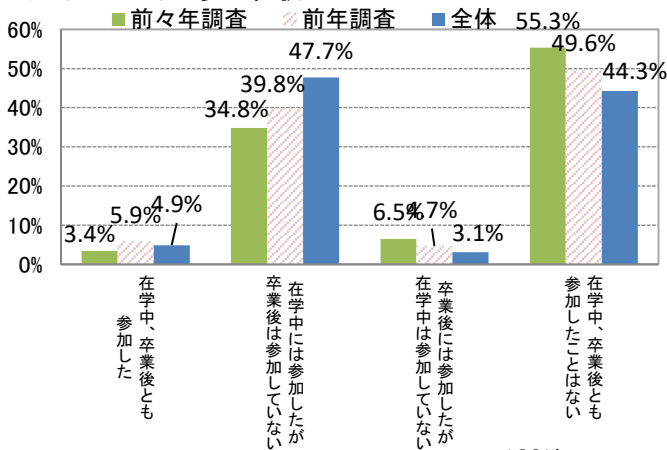
(2) 【在学中の活動】在学中に内定をもらいましたか。

	全体	文系	理系	男子	女子	参考: 前年全体
回答数	389	278	111	214	175	263
内定を獲得し、一度就職した	14.4%	14.9%	13.3%	12.1%	17.9%	16.2%
内定を獲得したが辞退了 / 就職しなかった	26.2%	27.5%	23.4%	25.2%	27.7%	26.6%
内定を獲得しなかった	39.5%	39.3%	39.9%	41.7%	36.1%	32.0%
在学中は就職活動をしなかった	20.0%	18.3%	23.4%	21.1%	18.3%	25.3%

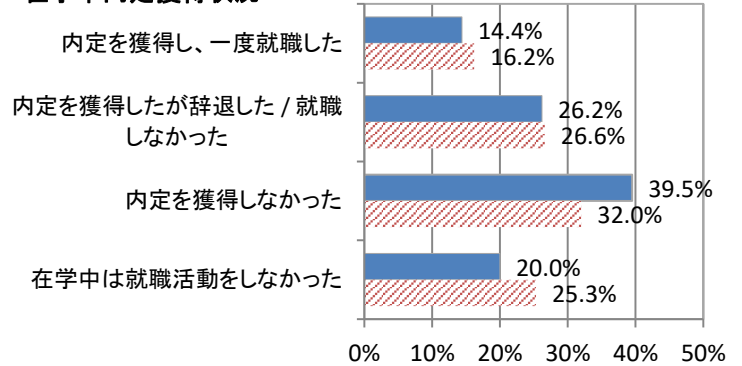
	全体	文系	理系	男子	女子	参考: 前年全体
回答数	313	228	85	169	144	197
内定を獲得した	50.7%	51.9%	48.0%	47.2%	55.9%	57.2%
内定を獲得しなかった	49.3%	48.1%	52.0%	52.8%	44.1%	42.8%

\*在学中は活動しなかった学生を除く

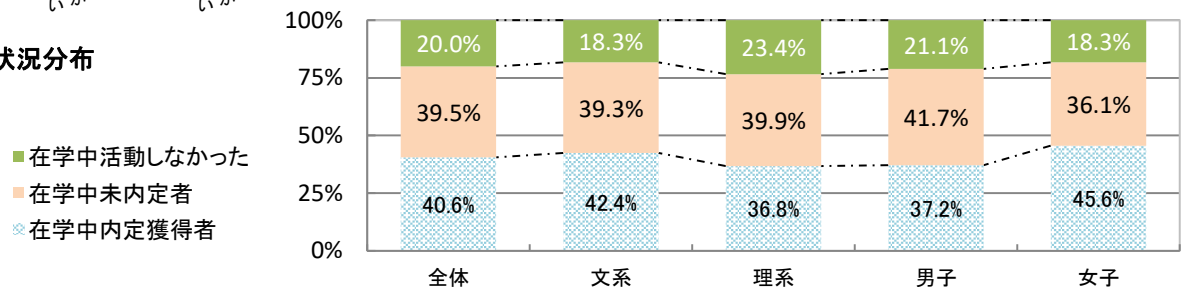
インターンシップ参加経験



在学中内定獲得状況



在学中の活動状況分布



(3) 【在学中に内定を獲得し就職】卒業して就職活動を継続している事情として最も近いものをお選び下さい。

	全体	文系	理系	男子	女子	参考: 前年全体
回答数	56	41	15	25	31	43
配属された部署に不満があった	8.4%	12.1%	-	7.8%	8.9%	3.8%
配属された勤務地に不満があった	7.4%	5.0%	12.9%	3.9%	10.9%	-
配属先の業務に不満があった	11.6%	10.5%	13.8%	20.2%	3.0%	22.1%
志望職種にこだわりがあり、やはり志望職種に就けなかったため	14.4%	14.9%	13.4%	16.0%	12.9%	15.1%
志望業界にこだわりがあり、やはり志望業界で働けなかったため	6.5%	6.5%	6.5%	-	12.9%	9.2%
志望企業にこだわりがあり、やはり志望企業で働けなかったため	1.5%	2.2%	-	-	3.0%	-
なんとなく入社してしまい自分に合わなかったから	20.9%	21.3%	19.8%	16.0%	25.7%	13.4%
入社先の人間関係が合わなかったため	3.5%	2.2%	6.5%	-	6.9%	14.2%

※回答数30以下は参考値とする

家庭の事情や親の意向により	1.9%	2.8%	-	3.9%	-	4.8%
病気等で体調が万全ではなかったため	4.9%	7.1%	-	3.9%	5.9%	1.9%
新型コロナウイルスの影響により	1.9%	2.8%	-	3.9%	-	4.5%
その他	17.2%	12.7%	27.2%	24.5%	9.9%	11.0%

※回答数30以下は参考値とする

(4) 【在学中に内定を獲得したが辞退】卒業して就職活動を継続している事情として、最も近いものをお選び下さい。

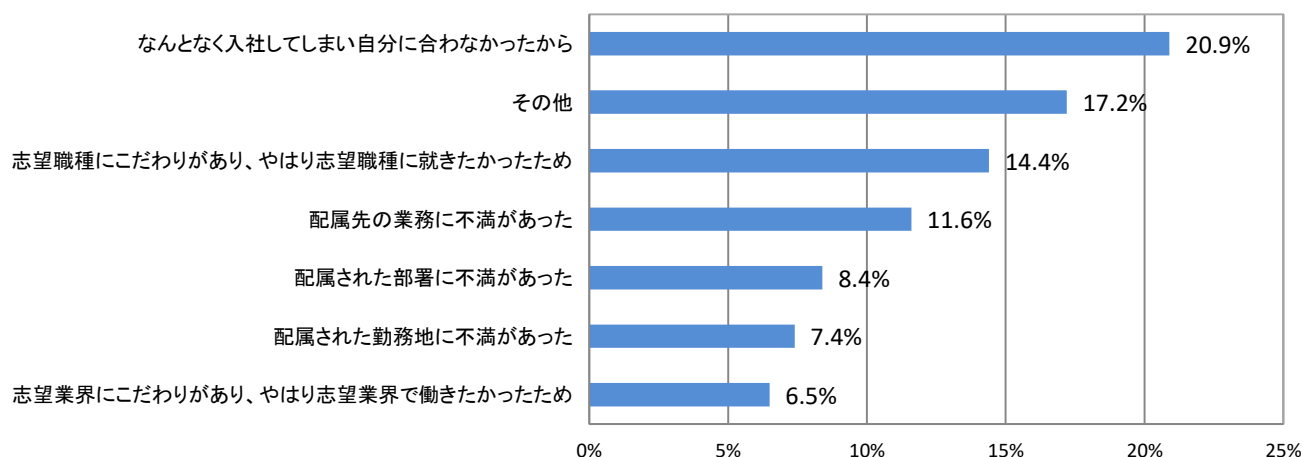
	全体	文系	理系	男子	女子	参考:前年全体
回答数	102	76	26	54	48	68
内定先の労働条件(勤務地・就業形態)や福利厚生に不満があったので辞退した	17.6%	17.0%	18.9%	14.7%	21.6%	18.1%
内定先の評判が悪かったので辞退した	10.5%	8.6%	15.2%	12.9%	7.2%	7.9%
内定先の仕事内容が自分の希望する仕事とは異なっていたので辞退した	11.5%	9.7%	15.7%	16.9%	3.9%	8.7%
志望度の高い業界にこだわったため内定を辞退した	9.5%	10.2%	7.9%	9.3%	9.8%	6.7%
志望度の高い企業にこだわったため内定を辞退した	1.9%	2.6%	-	1.8%	2.0%	1.2%
志望度の高い職種にこだわったため内定を辞退した	4.6%	4.9%	3.9%	3.8%	5.9%	11.5%
公務員試験を目指し直したので辞退した	6.7%	7.9%	3.9%	7.4%	5.9%	6.2%
海外留学や進学を目指し直したので辞退した	2.1%	1.5%	3.7%	1.8%	2.6%	5.5%
内定を取り消された	10.1%	9.5%	11.5%	5.7%	16.3%	1.6%
家庭の事情や親の反対により	5.9%	6.8%	3.7%	5.4%	6.5%	5.7%
病気等で体調が万全ではなかった	1.9%	2.6%	-	1.8%	2.0%	5.7%
その他	17.6%	18.5%	15.5%	18.5%	16.3%	21.3%

(5) 【在学中未内定者】卒業して就職活動を継続している事情として、最も近いものをお選び下さい。

	全体	文系	理系	男子	女子	参考:前年全体
回答数	151	109	42	87	64	71
活動し続けたが内定を貰えなかった	33.2%	32.0%	35.9%	38.0%	25.1%	24.1%
就職活動に対する自信を無くし、途中で活動を終えてしまった	20.8%	21.5%	19.2%	19.6%	22.7%	9.4%
身体的・精神的に不調をきたし、途中で活動出来なくなった	7.6%	6.8%	9.4%	8.0%	6.9%	11.6%
志望業界にこだわりがあり、卒業後に再挑戦するため	5.1%	6.3%	2.4%	4.5%	5.9%	4.5%
志望企業にこだわりがあり、卒業後に再挑戦するため	2.1%	0.8%	4.8%	2.4%	1.5%	-
志望職種にこだわりがあり、卒業後に再挑戦するため	6.0%	4.5%	9.2%	3.4%	10.3%	2.7%
行きたい企業が見当たらなくなり、途中で活動を終えてしまった	5.8%	7.3%	2.4%	5.7%	5.9%	5.3%
公務員志望だったが受からなかった	9.4%	9.4%	9.4%	9.1%	9.8%	24.9%
海外留学や進学志望だったが上手くいかなかった	2.3%	3.4%	-	1.1%	4.4%	5.1%
家庭の事情により	1.1%	1.6%	-	-	3.0%	1.5%
勉強や研究・実習が忙しくて就職活動ができなかった	3.5%	2.9%	4.8%	4.7%	1.5%	5.5%
部活の大会が終わるまで、就職活動をしなかった	-	-	-	-	-	-
新型コロナウイルスの影響で志望業界の選考がなかった※	0.7%	1.0%	-	1.1%	-	-
新型コロナウイルスの影響で志望企業の選考がなかった※	-	-	-	-	-	-
その他	2.6%	2.6%	2.4%	2.3%	3.0%	5.5%

\*在学中は就職活動をしなかった学生を除いて算出 ※は今年より追加

【卒業後に就職活動している主な事情】在学中内定獲得し一度就職した人※上位抜粋





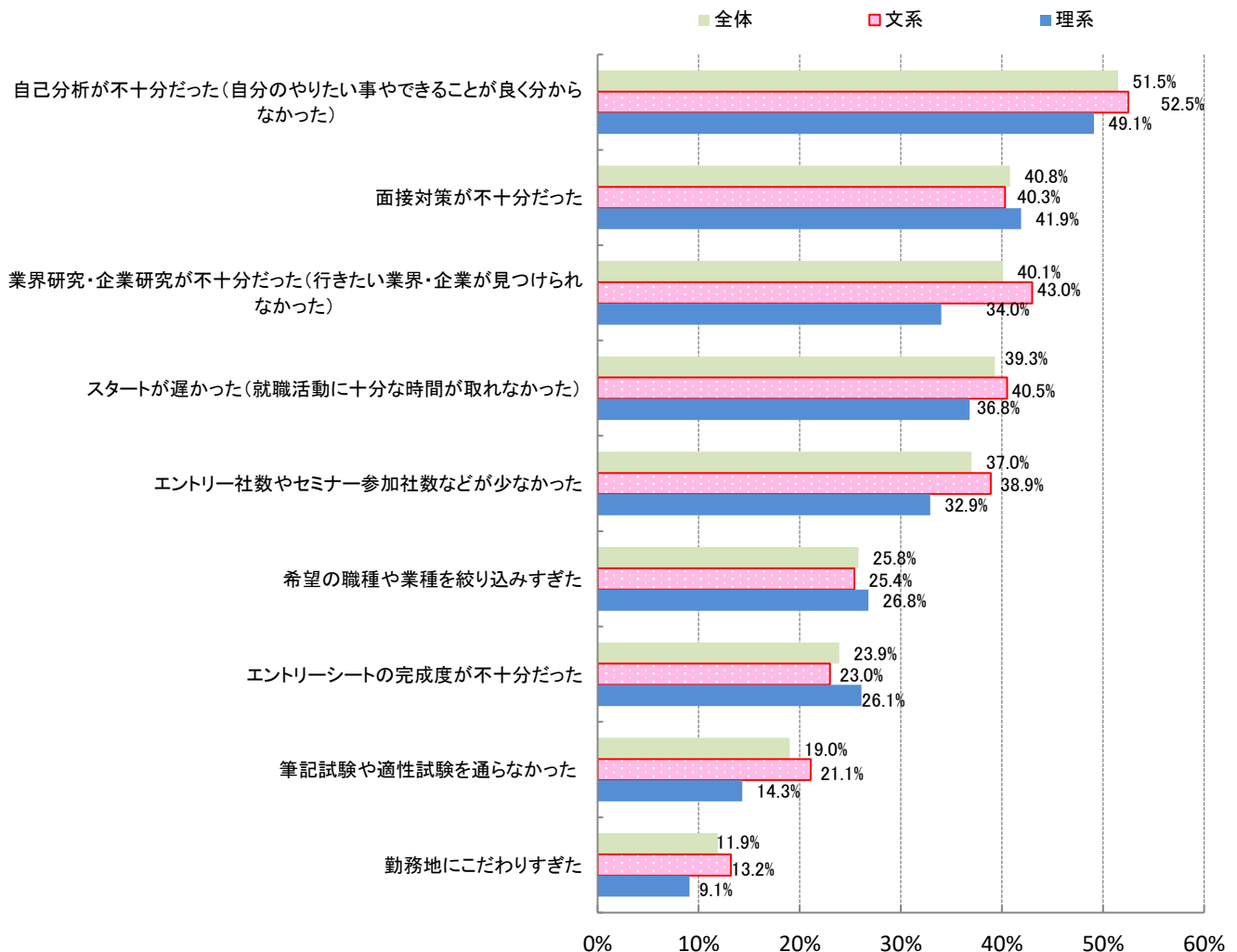
※回答数30以下は参考値とする

(6) 【在学中の活動】在学中の就職活動について反省点として当てはまるものをお選び下さい。(複数回答)

	全体	文系	理系	男子	女子	参考:前年全体
回答数	310	225	85	167	143	198
スタートが遅かった(就職活動に十分な時間が取れなかった)	39.3%	40.5%	36.8%	42.0%	35.5%	42.0%
エントリー社数やセミナー参加社数などが少なかった	37.0%	38.9%	32.9%	37.5%	36.3%	32.8%
自己分析が不十分だった(自分のやりたい事やできることが良く分からなかった)	51.5%	52.5%	49.1%	51.2%	51.9%	47.2%
業界研究・企業研究が不十分だった(行きたい業界・企業が見つけれなかった)	40.1%	43.0%	34.0%	42.1%	37.2%	36.4%
希望の職種や業種を絞り込みすぎた	25.8%	25.4%	26.8%	22.1%	31.3%	29.1%
勤務地にこだわりすぎた	11.9%	13.2%	9.1%	11.1%	13.1%	10.8%
エントリーシートの完成度が不十分だった	23.9%	23.0%	26.1%	28.8%	16.8%	16.8%
筆記試験や適性試験を通らなかった	19.0%	21.1%	14.3%	20.8%	16.2%	18.9%
面接対策が不十分だった	40.8%	40.3%	41.9%	39.3%	43.1%	37.1%
公務員との併願で十分な準備が出来なかった	11.5%	13.0%	8.3%	11.9%	10.9%	7.2%
進学や留学との併願で十分な準備が出来なかった	5.6%	5.5%	5.9%	4.2%	7.7%	4.1%
課外活動(部活やサークル等)を優先したので十分な準備が出来なかった	4.7%	6.4%	1.1%	2.9%	7.4%	4.9%
体調管理が万全ではなかった	5.6%	3.8%	9.3%	4.3%	7.4%	6.6%
その他	7.3%	4.1%	14.2%	8.6%	5.2%	6.5%
特に反省点はない	7.7%	8.1%	7.1%	6.0%	10.3%	4.0%

\*在学中は活動しなかった学生を除いて算出

在学中の就職活動についての反省点(上位抜粋)(複数回答)

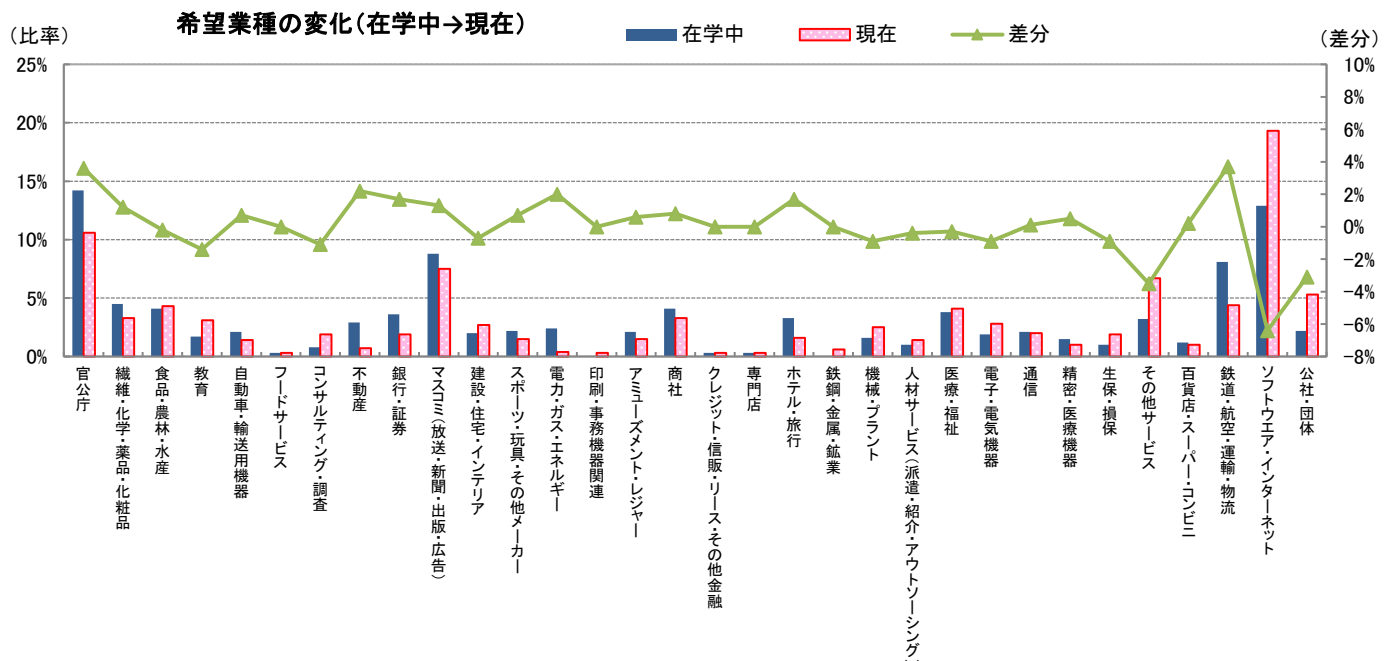


※回答数30以下は参考値とする

(7) 【在学中の活動】在学中の就職活動における第一志望の業界をお選び下さい。

	全体	文系	理系	男子	女子	参考:前年全体
回答数	311	226	85	168	143	196
食品・農林・水産	4.1%	4.3%	3.5%	3.6%	4.8%	6.3%
建設・住宅・インテリア	2.0%	2.4%	1.1%	0.6%	4.2%	2.2%
繊維・化学・薬品・化粧品	4.5%	1.8%	10.6%	5.0%	3.9%	5.9%
鉄鋼・金属・鉱業	-	-	-	-	-	-
機械・プラント	1.6%	1.8%	1.2%	1.8%	1.3%	-
電子・電気機器	1.9%	-	6.0%	3.2%	-	3.0%
自動車・輸送用機器	2.1%	1.9%	2.4%	3.0%	0.7%	3.9%
精密・医療機器	1.5%	2.2%	-	1.2%	2.0%	0.6%
印刷・事務機器関連	-	-	-	-	-	1.0%
スポーツ・玩具・その他メーカー	2.2%	2.2%	2.4%	2.4%	2.0%	1.4%
銀行・証券	3.6%	4.7%	1.1%	4.0%	2.8%	2.8%
クレジット・信販・リース・その他金融	0.3%	0.4%	-	-	0.7%	0.4%
生保・損保	1.0%	1.4%	-	1.2%	0.7%	-
商社	4.1%	4.8%	2.4%	4.1%	3.9%	3.4%
百貨店・スーパー・コンビニ	1.2%	1.8%	-	1.2%	1.3%	1.9%
専門店	0.3%	0.5%	-	0.6%	-	0.6%
通信	2.1%	1.4%	3.5%	2.4%	1.5%	-
マスコミ(放送・新聞・出版・広告)	8.8%	11.2%	3.4%	4.7%	14.9%	10.1%
不動産	2.9%	3.8%	1.1%	3.5%	2.2%	2.4%
鉄道・航空・運輸・物流	8.1%	8.1%	8.3%	8.9%	7.0%	5.9%
電力・ガス・エネルギー	2.4%	2.4%	2.4%	3.6%	0.7%	0.6%
フードサービス	0.3%	0.5%	-	0.6%	-	1.1%
ホテル・旅行	3.3%	4.8%	-	2.9%	3.9%	2.1%
医療・福祉	3.8%	1.9%	7.9%	0.6%	8.5%	3.5%
アミューズメント・レジャー	2.1%	2.5%	1.1%	1.2%	3.5%	1.5%
コンサルティング・調査	0.8%	-	2.4%	1.3%	-	2.8%
人材サービス(派遣・紹介・アウトソーシング)	1.0%	1.4%	-	1.2%	0.7%	1.5%
教育	1.7%	0.8%	3.6%	1.9%	1.3%	4.4%
公社・団体	2.2%	2.7%	1.2%	2.4%	2.0%	1.9%
官公庁	14.2%	15.3%	11.7%	14.7%	13.3%	18.0%
ソフトウェア・インターネット	12.9%	9.6%	20.1%	15.7%	8.7%	8.5%
その他サービス	3.2%	3.5%	2.3%	2.9%	3.5%	2.2%

\*在学中は活動しなかった学生を除いて算出



※回答数30以下は参考値とする

(8) 【今年度(マイナビ2022)の活動】現在の第一志望の業界をお選び下さい。

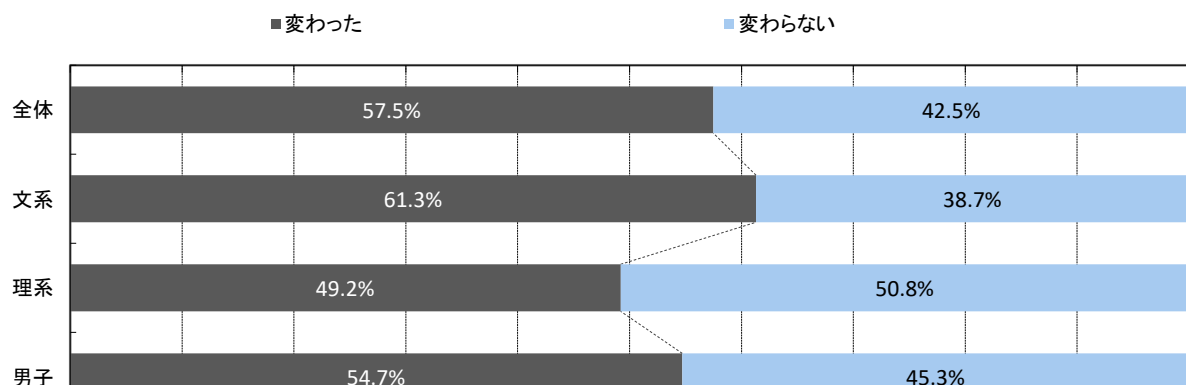
	全体	文系	理系	男子	女子	参考:前年全体
回答数	313	228	85	169	144	198
食品・農林・水産	4.3%	3.0%	7.0%	3.6%	5.2%	4.6%
建設・住宅・インテリア	2.7%	3.4%	1.1%	1.7%	4.1%	1.4%
繊維・化学・薬品・化粧品	3.3%	2.1%	5.9%	3.7%	2.8%	3.2%
鉄鋼・金属・鉱業	0.6%	0.9%	-	0.6%	0.7%	-
機械・プラント	2.5%	2.5%	2.4%	4.1%	-	-
電子・電気機器	2.8%	0.9%	7.1%	3.7%	1.5%	3.5%
自動車・輸送用機器	1.4%	1.5%	1.2%	2.3%	-	2.7%
精密・医療機器	1.0%	0.5%	2.2%	0.6%	1.7%	1.4%
印刷・事務機器関連	0.3%	0.5%	-	0.6%	-	0.6%
スポーツ・玩具・その他メーカー	1.5%	2.1%	-	1.1%	2.0%	0.6%
銀行・証券	1.9%	2.8%	-	2.3%	1.3%	1.8%
クレジット・信販・リース・その他金融	0.3%	0.4%	-	-	0.7%	0.4%
生保・損保	1.9%	2.8%	-	2.3%	1.3%	1.0%
商社	3.3%	4.7%	-	4.6%	1.3%	3.2%
百貨店・スーパー・コンビニ	1.0%	1.5%	-	1.7%	-	4.0%
専門店	0.3%	0.5%	-	0.6%	-	0.6%
通信	2.0%	1.3%	3.5%	1.8%	2.2%	0.6%
マスコミ(放送・新聞・出版・広告)	7.5%	8.8%	4.6%	4.6%	11.7%	9.2%
不動産	0.7%	1.0%	-	1.1%	-	1.4%
鉄道・航空・運輸・物流	4.4%	4.3%	4.8%	4.8%	3.9%	8.9%
電力・ガス・エネルギー	0.4%	-	1.2%	0.6%	-	-
フードサービス	0.3%	0.5%	-	0.6%	-	-
ホテル・旅行	1.6%	2.4%	-	2.3%	0.7%	2.1%
医療・福祉	4.1%	2.4%	7.9%	1.2%	8.5%	3.9%
アミューズメント・レジャー	1.5%	2.1%	-	1.1%	2.0%	1.1%
コンサルティング・調査	1.9%	1.1%	3.6%	1.9%	2.0%	1.7%
人材サービス(派遣・紹介・アウトソーシング)	1.4%	2.0%	-	0.6%	2.6%	1.7%
教育	3.1%	2.9%	3.5%	2.4%	4.1%	2.8%
公社・団体	5.3%	4.5%	7.0%	5.3%	5.2%	6.9%
官公庁	10.6%	12.2%	7.1%	10.0%	11.5%	14.0%
ソフトウェア・インターネット	19.3%	16.7%	25.1%	22.8%	14.1%	13.3%
その他サービス	6.7%	7.7%	4.7%	5.3%	8.9%	3.7%

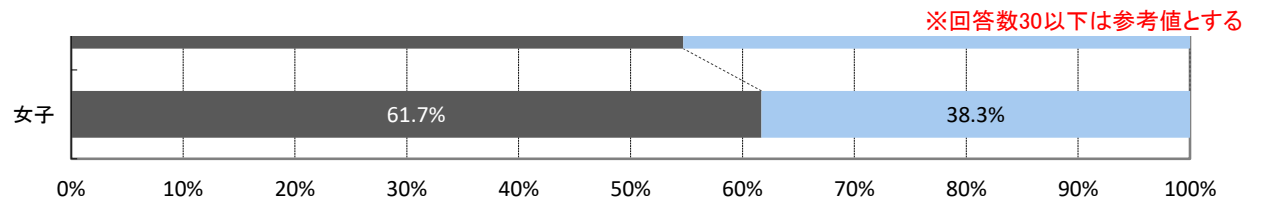
(9) 【今年度(マイナビ2022)の活動】在学中と現在で志望企業は変わりましたか。

	全体	文系	理系	男子	女子	参考:前年全体
回答数	313	228	85	169	144	198
変わった	57.5%	61.3%	49.2%	54.7%	61.7%	63.1%
変わらない	42.5%	38.7%	50.8%	45.3%	38.3%	36.9%

\*在学中は活動しなかった学生を除いて算出

在学中と現在の志望企業の変化





※回答数30以下は参考値とする

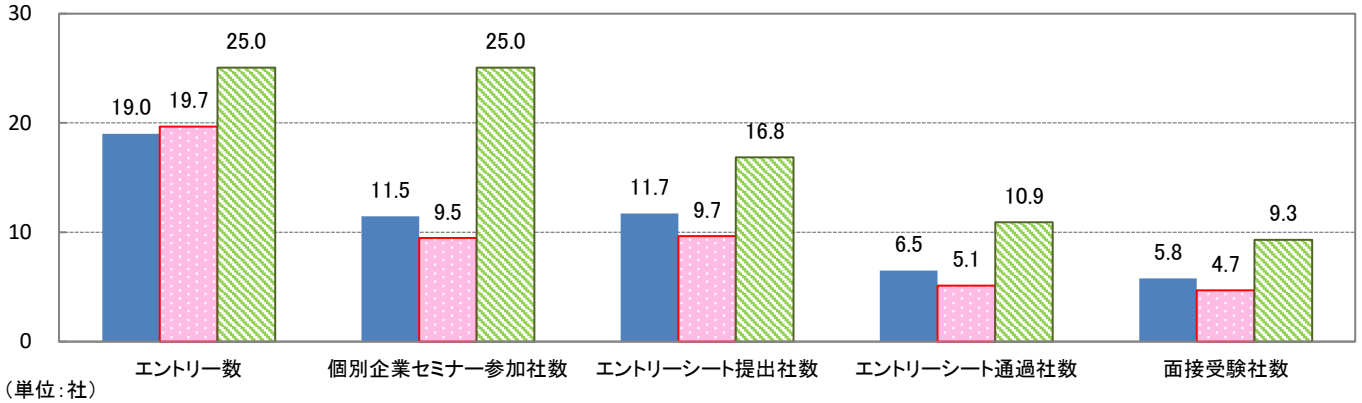
(10) 今年度(マイナビ2022)の活動量について教えてください。

【今年度(マイナビ2022)の活動時平均社数】(2021年3月以降)

	全体	文系	理系	男子	女子	参考:前年全体
回答数	387	276	111	213	174	257
エントリー数	19.0	20.1	16.3	19.0	19.0	19.7
個別企業セミナー参加社数	11.5	11.7	10.9	12.1	10.7	9.5
エントリーシート提出社数	11.7	11.9	11.4	12.4	10.9	9.7
エントリーシート通過社数	6.5	6.7	6.1	6.9	6.0	5.1
面接受験社数	5.8	5.8	5.7	6.1	5.4	4.7

活動量(2020年3月以降)

■全体 □参考:前年全体 ▨参考:2022年卒現役学生(※学生就職モニター8月)



※「2022年卒マイナビ学生就職モニター調査 8月の活動状況」:調査期間2020年8月25日~2020年8月31日 有効回答1,906名

※モニター調査の個別企業セミナー参加社数は、ライブ形式のWEB参加社数と録画形式のWEB視聴社数と対面形式の参加社数の合計

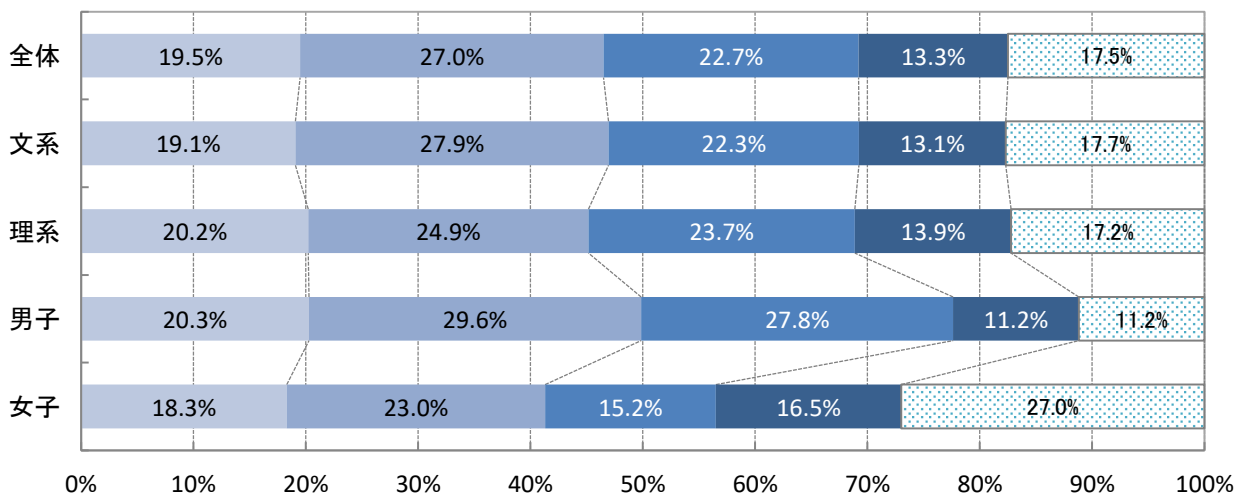
(11) 在学中の就職活動に比べて卒業後の就職活動では活動量に変化はありましたか。

	全体	文系	理系	男子	女子	参考:前年全体
回答数	313	228	85	169	144	198
かなり活動量が増えた	19.5%	19.1%	20.2%	20.3%	18.3%	28.8%
やや活動量が増えた	27.0%	27.9%	24.9%	29.6%	23.0%	24.5%
あまり変わらない	22.7%	22.3%	23.7%	27.8%	15.2%	15.5%
やや活動量が減った	13.3%	13.1%	13.9%	11.2%	16.5%	13.3%
かなり活動量が減った	17.5%	17.7%	17.2%	11.2%	27.0%	18.0%

\*在学中は活動しなかった学生を除いて算出

在学中と比較して現在の活動量に変化はあったか

増えた ← → 減った



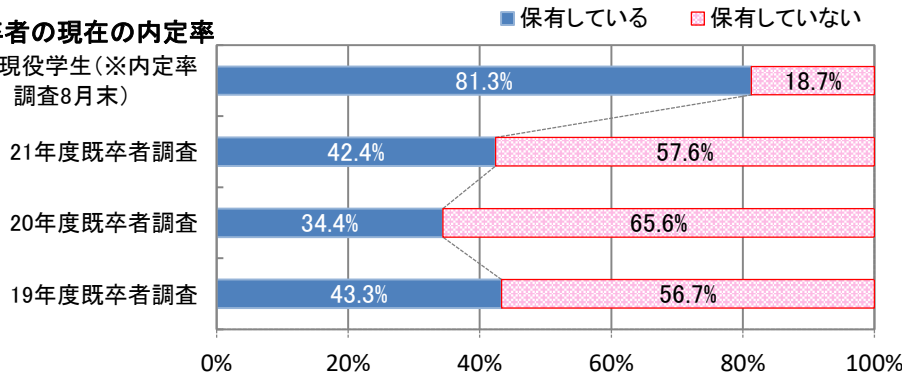
※回答数30以下は参考値とする

(12) 現在内定を保有していますか。

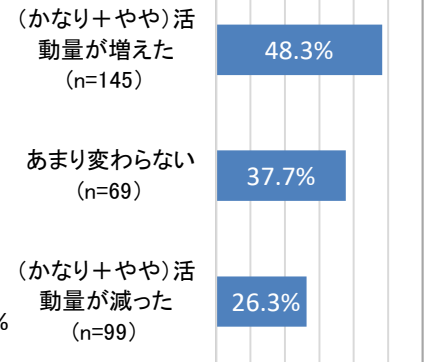
	全体	文系	理系	男子	女子	参考:前年全体
回答数	389	278	111	206	168	263
保有している	42.4%	40.6%	46.0%	43.2%	41.2%	34.4%
保有していない	57.6%	59.4%	54.0%	56.8%	58.8%	65.6%

既卒者の現在の内定率

参考:現役学生(※内定率調査8月末)



既卒者の内定率(活動量比較)



※「2021年卒マイナビ大学生内定率調査 8月」:調査期間2020年8月26日~8月31日 有効回答6,466名

0% 10% 20% 30% 40% 50% 60%

(13) 【内定保有者限定】内定を獲得した業界をお選び下さい。(複数回答)

※異なる業界から複数の内定を得ている場合該当する業界を全て選択

内定先業界(複数回答)	全体	文系	理系	男子	女子	参考:前年全体
回答数	164	113	51	92	72	90
食品・農林・水産	5.2%	2.8%	9.7%	5.6%	4.7%	8.3%
建設・住宅・インテリア	3.8%	2.5%	6.0%	4.5%	2.6%	4.7%
繊維・化学・薬品・化粧品	7.8%	3.5%	15.5%	6.7%	9.5%	5.7%
鉄鋼・金属・鉱業	1.0%	1.5%	-	-	2.6%	0.9%
機械・プラント	6.6%	5.8%	8.0%	9.8%	1.3%	2.1%
電子・電気機器	3.2%	2.8%	4.0%	4.4%	1.3%	4.3%
自動車・輸送用機器	2.4%	3.8%	-	3.1%	1.3%	6.1%
精密・医療機器	2.6%	0.8%	5.9%	2.3%	3.0%	1.4%
印刷・事務機器関連	-	-	-	-	-	0.9%
スポーツ・玩具・その他メーカー	1.4%	1.0%	2.0%	2.2%	-	2.1%
銀行・証券	1.8%	2.8%	-	2.1%	1.3%	3.0%
クレジット・信販・リース・その他金融	1.1%	1.8%	-	1.0%	1.3%	2.1%
生保・損保	3.8%	5.8%	-	2.1%	6.5%	2.1%
商社	3.8%	4.8%	2.0%	5.3%	1.3%	1.8%
百貨店・スーパー・コンビニ	1.3%	2.0%	-	2.1%	-	5.4%
専門店	3.1%	4.8%	-	4.2%	1.3%	3.9%
通信	3.5%	3.3%	3.9%	2.2%	5.6%	0.9%
マスコミ(放送・新聞・出版・広告)	4.6%	6.1%	1.9%	3.1%	6.9%	3.3%
不動産	1.3%	2.0%	-	2.1%	-	0.9%
鉄道・航空・運輸・物流	5.4%	5.1%	5.9%	4.4%	6.9%	8.9%
電力・ガス・エネルギー	1.4%	-	4.0%	2.3%	-	1.1%
フードサービス	1.2%	0.8%	1.9%	-	3.0%	1.1%
ホテル・旅行	3.6%	4.5%	2.0%	4.3%	2.6%	3.6%
医療・福祉	6.5%	4.9%	9.6%	3.4%	11.6%	4.9%
アミューズメント・レジャー	-	-	-	-	-	1.2%
コンサルティング・調査	1.9%	1.8%	2.0%	2.2%	1.3%	1.4%
人材サービス(派遣・紹介・アウトソーシング)	4.2%	4.3%	3.9%	3.2%	5.6%	2.4%
教育	3.3%	1.8%	6.0%	4.5%	1.3%	5.4%
公社・団体	4.5%	5.8%	2.0%	3.2%	6.5%	5.3%
官公庁	9.2%	11.2%	5.7%	6.4%	13.8%	4.0%
ソフトウェア・インターネット	17.0%	17.7%	15.8%	17.4%	16.4%	18.6%
その他サービス	4.6%	5.1%	3.9%	3.2%	6.9%	6.0%

※回答数30以下は参考値とする

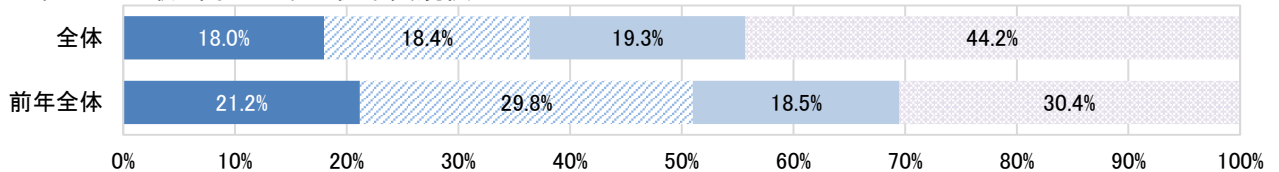
(14) 【内定保有者限定】内定を得た企業の中で、現在入社意思の最も高い企業の従業員規模を1つ選んで下さい。

	全体	文系	理系	男子	女子	参考: 前年全体
回答数	163	112	51	91	72	89
～50人未満	8.1%	9.5%	5.7%	5.4%	12.5%	8.4%
50～100人未満	9.9%	10.9%	7.9%	10.9%	8.2%	12.8%
100～300人未満	18.4%	18.8%	17.8%	12.4%	28.0%	29.8%
300～500人未満	9.4%	11.4%	5.7%	10.7%	7.3%	5.3%
500～1,000人未満	9.9%	12.2%	5.9%	11.8%	6.9%	13.2%
1,000～3,000人未満	14.7%	14.1%	15.9%	15.6%	13.4%	17.0%
3,000～5,000人未満	5.7%	2.3%	11.9%	5.8%	5.6%	5.6%
5,000人以上	23.8%	20.8%	29.2%	27.4%	18.1%	7.8%

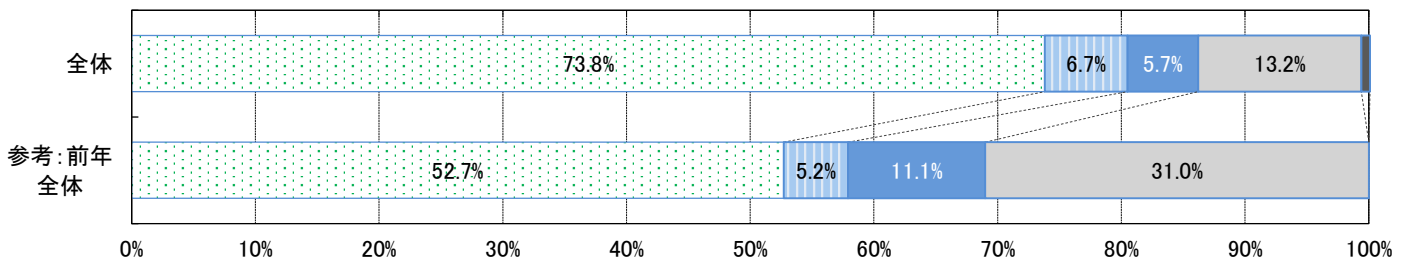
(15) 【内定保有者限定】今後の就職活動について教えてください。

	全体	文系	理系	男子	女子	参考: 前年全体
回答数	163	113	50	91	72	90
内々定先に満足したので終了する(終了している)	73.8%	72.4%	76.3%	79.2%	65.1%	52.7%
内々定先に不満ではあるが終了する(終了している)	6.7%	7.1%	6.0%	6.6%	6.9%	5.2%
内々定先に不満なので続行する	5.7%	7.6%	2.0%	4.3%	7.8%	11.1%
内定先に不満ではないが、他の企業も見たいので続行する	13.2%	12.9%	13.8%	9.9%	18.5%	31.0%
その他	0.7%	-	1.9%	-	1.7%	-

現在入社意思の最も高い企業の従業員規模 ■ ～100人未満 ■ 100～300人未満 ■ 300～1,000人未満 ■ 1,000人以上



内定者の今後の活動予定 □ 内々定先に満足したので終了する(終了している) □ 内々定先に不満ではあるが終了する(終了している)  
 ■ 内々定先に不満なので続行する □ 内定先に不満ではないが、他の企業も見たいので続行する



(16) 全員にお聞きします。就職活動について主に相談したことがある相手をお選び下さい。

	全体	文系	理系	男子	女子	参考: 前年全体
回答数	389	278	111	214	175	263
父親・母親	30.1%	31.8%	26.8%	25.6%	37.1%	23.3%
兄弟・姉妹	1.5%	2.2%	-	1.8%	1.1%	2.0%
親戚	0.8%	0.8%	0.9%	1.4%	-	1.0%
友人(大学内)	8.7%	10.8%	4.5%	8.3%	9.4%	10.4%
友人(大学外)	6.8%	7.9%	4.5%	7.8%	5.2%	9.6%
大学の先輩	2.5%	1.0%	5.5%	2.9%	1.8%	0.6%
大学の後輩	-	-	-	-	-	0.4%
大学の教授	3.4%	1.1%	8.1%	3.9%	2.7%	1.8%
就職関連の学校職員・キャリアセンター	11.6%	11.5%	11.6%	12.5%	10.1%	11.7%
内定先の社員	0.6%	-	1.8%	1.0%	-	-
彼氏・彼女	2.9%	3.4%	1.8%	2.3%	3.7%	5.9%
公共の相談窓口(新卒応援ハローワーク・JOBカフェ等)	10.7%	12.3%	7.2%	9.3%	12.8%	10.2%
就職塾などの有料サービス	0.8%	0.3%	1.8%	0.5%	1.2%	1.0%
新卒紹介サービスなどの無料サービス	5.1%	4.9%	5.5%	7.0%	2.1%	6.4%
就職活動を通じて知り合った社会人	0.9%	0.4%	1.8%	0.9%	0.7%	-
アルバイト先の社員	0.9%	1.3%	-	0.5%	1.6%	1.8%
その他	0.3%	-	0.9%	0.5%	-	2.2%
誰にも相談しなかった	11.9%	10.1%	15.5%	13.7%	9.1%	10.4%
新型コロナウイルス感染拡大の影響で相談しなかったができなかった	0.6%	-	1.7%	-	1.4%	-

※回答数30以下は参考値とする



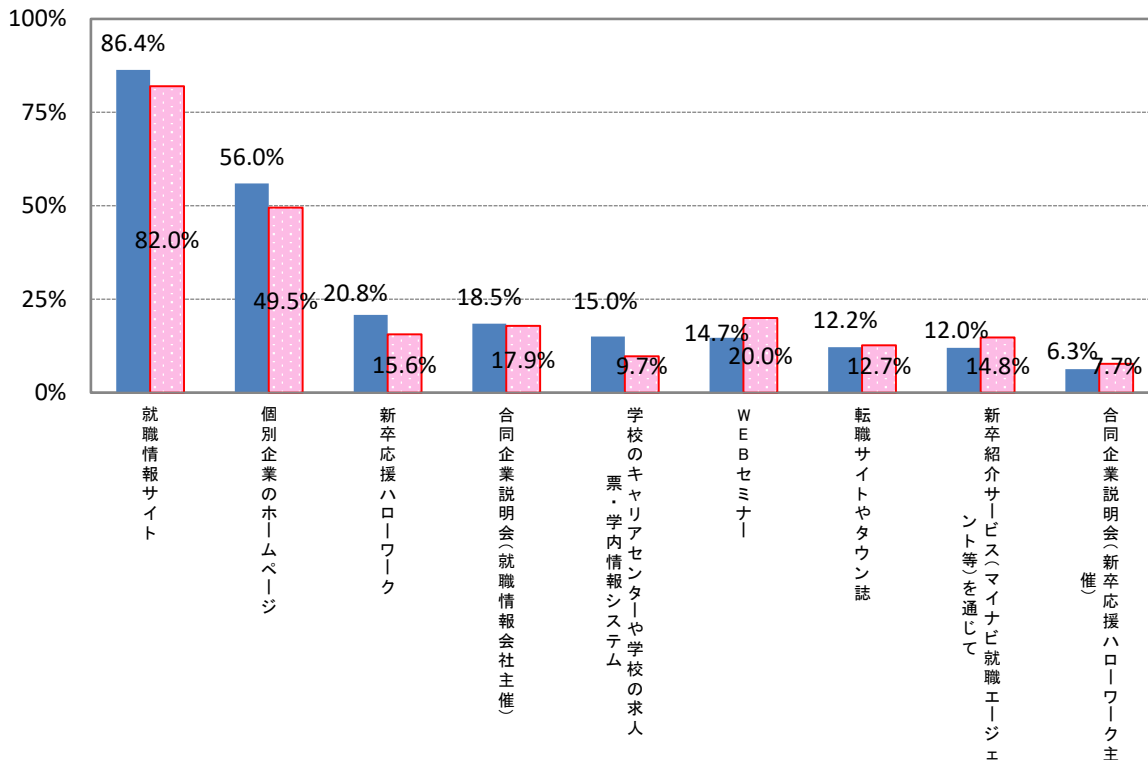
※回答数30以下は参考値とする

(17) 卒業後の就職活動において、情報収集には何を活用していますか。(複数回答)

	全体	文系	理系	男子	女子	参考:前年全体
回答数	373	265	108	207	166	263
就職情報サイト	86.4%	85.7%	87.8%	85.0%	88.6%	82.0%
個別企業のホームページ	56.0%	52.1%	63.8%	52.5%	61.4%	49.5%
新卒応援ハローワーク	20.8%	23.4%	15.6%	16.3%	27.9%	15.6%
JOBカフェ	2.1%	3.1%	-	2.3%	1.7%	5.2%
わかものハローワーク	5.9%	7.0%	3.6%	4.2%	8.4%	5.6%
各地方自治体主催のイベント	4.4%	5.3%	2.7%	3.8%	5.4%	2.9%
合同企業説明会(就職情報会社主催)	18.5%	19.0%	17.6%	16.9%	21.0%	17.9%
合同企業説明会(新卒応援ハローワーク主催)	6.3%	7.5%	3.8%	6.7%	5.6%	7.7%
学校のキャリアセンターや学校の求人票・学内情報システム	15.0%	15.5%	13.9%	14.9%	15.0%	9.7%
学校のOBOG訪問	3.4%	3.2%	3.8%	4.9%	1.1%	0.8%
転職サイトやタウン誌	12.2%	12.4%	11.8%	8.6%	17.8%	12.7%
新聞や折込チラシなど	3.4%	4.7%	0.9%	1.9%	5.8%	3.2%
新卒紹介サービス(マイナビ就職エージェント等)を通じて	12.0%	11.6%	12.9%	11.1%	13.5%	14.8%
人材紹介サービスを通じて	1.8%	2.2%	0.9%	1.4%	2.2%	9.2%
SNS(twitter、Facebook、LINE、Instagramなど)	4.7%	4.7%	4.6%	3.9%	6.0%	13.1%
WEBセミナー	14.7%	13.7%	16.7%	14.1%	15.5%	20.0%
親や友人・知人の紹介(リファラル採用)	0.2%	0.3%	-	-	0.6%	2.8%
逆求人サイト	0.5%	0.3%	0.9%	0.5%	0.6%	2.2%
昨年度に就職活動を終了し就職している友人・知人※今年より追加	1.6%	2.0%	0.9%	0.5%	3.4%	
その他	0.5%	0.3%	0.9%	0.5%	0.6%	3.3%

情報収集に何を活用していたか(上位抜粋)【複数回答】

■ 全体 □ 前年全体



※回答数30以下は参考値とする

(18) 【今年度(マイナビ2022)の活動】において、既卒者を受け付けている企業を探すのに苦労したことはありますか。

	全体	文系	理系	男子	女子	参考:前年全体
回答数	389	278	111	214	175	263
はい	58.4%	59.4%	56.5%	48.7%	73.4%	61.2%
いいえ	41.6%	40.6%	43.5%	51.3%	26.6%	38.8%

(19) 【今年度(マイナビ2022)の活動】において、エントリー先、応募先の選び方に変化はありましたか。

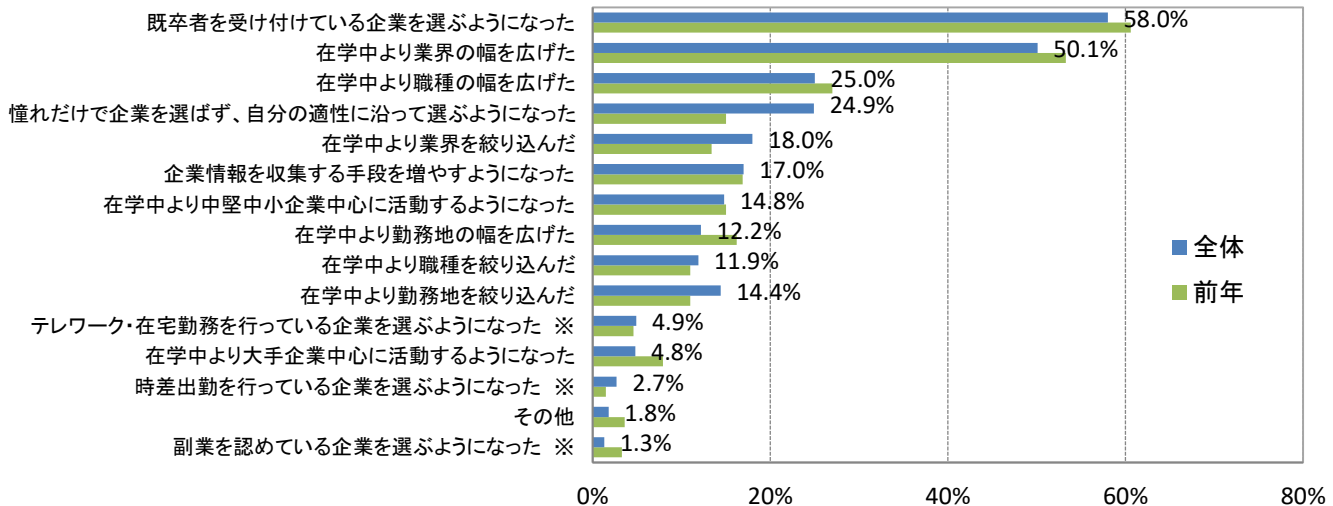
	全体	文系	理系	男子	女子	参考:前年全体
回答数	389	278	111	214	175	263
はい	57.4%	56.9%	58.5%	54.3%	62.2%	60.6%
いいえ	42.6%	43.1%	41.5%	45.7%	37.8%	39.4%

(20) 問19で「はい」と回答した方にお聞きます。それはどのように変わりましたか。(複数回答)

	全体	文系	理系	男子	女子	参考:前年全体
回答数	224	159	65	115	109	160
在学中より業界の幅を広げた	50.1%	51.1%	48.0%	50.6%	49.4%	53.3%
在学中より業界を絞り込んだ	18.8%	22.0%	12.4%	19.0%	18.6%	13.4%
在学中より職種の幅を広げた	25.9%	24.9%	27.8%	28.8%	22.0%	27.0%
在学中より職種を絞り込んだ	12.3%	13.1%	10.6%	10.3%	14.9%	11.0%
在学中より大手企業中心に活動するようになった	4.6%	4.5%	4.6%	5.2%	3.7%	7.9%
在学中より中堅中小企業中心に活動するようになった	14.8%	15.3%	14.0%	16.5%	12.6%	15.0%
在学中より勤務地の幅を広げた	13.4%	14.7%	10.7%	13.8%	12.9%	16.2%
在学中より勤務地を絞り込んだ	12.1%	10.6%	15.1%	9.6%	15.4%	14.4%
企業情報を収集する手段を増やすようになった	18.0%	20.8%	12.4%	15.6%	21.1%	16.9%
憧れだけで企業を選ばず、自分の適性に沿って選ぶようになった	25.5%	28.2%	20.1%	25.1%	26.0%	15.0%
既卒者を受け付けている企業を選ぶようになった	58.8%	59.1%	58.4%	52.4%	67.4%	60.6%
時差出勤を行っている企業を選ぶようになった	2.9%	2.8%	3.2%	1.8%	4.3%	-
テレワーク・在宅勤務を行っている企業を選ぶようになった	5.7%	4.6%	7.8%	4.5%	7.1%	-
副業を認めている企業を選ぶようになった	1.2%	1.1%	1.5%	-	2.9%	-
その他	2.5%	2.9%	1.6%	1.8%	3.4%	3.6%

### エントリー先、応募先の選び方の変化

(数値は今年度のもの)



※回答数30以下は参考値とする

(21) 【今年度(マイナビ2022)の活動】において、受験した企業の採用活動における既卒者への対応について、どのように感じましたか。

	全体	文系	理系	男子	女子	参考: 前年全体
回答数	389	278	111	214	175	263
現役の大学生に対する対応とほとんど変わらないように感じた	43.2%	42.4%	44.9%	43.9%	42.3%	38.4%
現役大学生と違った対応をしていると感じることが企業によってあった	30.0%	28.7%	32.6%	28.3%	32.5%	28.7%
現役大学生に対する対応とは違っていると感じるが多かった	10.6%	11.5%	8.9%	11.1%	9.9%	14.4%
自分が大学生の頃に活動していないので分からない	16.1%	17.4%	13.5%	16.7%	15.3%	18.6%

(22) 卒業後の就職活動において良かったと思うことは何ですか。当てはまるもの全てお選びください。(複数回答)

	全体	文系	理系	男子	女子	参考: 前年全体
回答数	369	264	105	200	169	253
選考や面接について経験済みなので対策がしやすかった	33.9%	34.2%	33.4%	35.0%	32.3%	31.3%
自分の適性がわかった上で活動できた	26.7%	25.4%	29.4%	24.6%	29.9%	28.9%
自分のやりたいことやキャリアについて納得する道を選ぶことができた	27.4%	26.0%	30.4%	24.6%	31.5%	28.5%
既卒者を募集する企業が少ないが故に絞込みが楽だった	17.6%	16.0%	20.8%	15.6%	20.5%	18.7%
周囲の進捗を気にせずマイペースに就職活動できた	31.3%	29.5%	35.0%	29.5%	33.9%	28.6%
第二新卒向けの就職サイトからのアプローチができた	6.3%	8.5%	1.8%	4.3%	9.2%	5.9%
転職サイトからアプローチができた	7.5%	7.0%	8.6%	6.6%	8.9%	6.2%
新卒・既卒にこだわらず、人材紹介を利用できた	8.9%	10.9%	4.8%	8.4%	9.6%	9.8%
ハローワークなどの公的機関を活用できた	15.2%	16.6%	12.3%	12.4%	19.4%	15.3%
授業や試験がなくなったので、就職活動に多くの時間を充てられた	36.1%	32.0%	44.5%	33.7%	39.7%	37.4%
その他	7.4%	6.3%	9.5%	7.1%	7.7%	8.5%

(23) 卒業後の就職活動において大変だと思うことは何ですか。当てはまるもの全てお選びください。(複数回答)

	全体	文系	理系	男子	女子	参考: 前年全体
回答数	379	270	109	206	173	259
既卒者としての活動の仕方がわからなかった	46.9%	44.4%	52.0%	44.7%	50.3%	48.5%
既卒者の募集が少ない	49.9%	51.9%	45.8%	46.0%	55.7%	53.1%
既卒者募集をしている企業が探しづらい	44.6%	43.6%	46.6%	39.9%	51.5%	39.7%
既卒として就職活動している理由を聞かれる	47.4%	45.8%	50.6%	46.4%	48.8%	46.9%
在学中に就職活動をしなかった理由を聞かれる	17.1%	18.7%	13.7%	15.9%	18.9%	21.1%
就労中の職場に迷惑がかからないように気を遣う	7.8%	7.7%	8.1%	6.2%	10.2%	10.3%
就労中の職場に気づかれぬようにする	5.1%	3.6%	8.1%	3.9%	6.8%	4.3%
大学のキャリアセンターを利用しづらくなった	25.7%	24.4%	28.3%	22.9%	29.8%	24.5%
大学の教員やゼミの先生などへの気軽に相談できなくなった	21.6%	18.7%	27.6%	21.6%	21.7%	18.5%
新卒のように仲間がいないので進捗がわからない	35.0%	33.3%	38.5%	31.8%	39.9%	35.2%
就活スケジュールの流れに乗り遅れ、セミナーや説明会に参加できなかった	17.4%	16.9%	18.3%	16.5%	18.7%	19.3%
自分で面接対策やエントリーシート対策ができる場所を探して練習した	11.3%	12.9%	8.2%	12.0%	10.4%	11.0%
現役学生と一緒に選考は、気おくれする	31.5%	33.5%	27.4%	28.1%	36.6%	30.4%
新卒の就職サイトに登録して活動していいものか迷った ※	34.1%	31.2%	40.0%	28.8%	42.0%	
転職サイトなどの第2新卒採用や中途採用の募集に応募していいものか迷った ※	30.7%	30.7%	30.8%	22.8%	42.5%	
その他	4.0%	3.3%	5.6%	4.5%	3.4%	3.9%

※は今年より追加

(24) 新型コロナウイルス感染拡大への対応について、ご自身の就職活動への影響として最も当てはまるものをお答えください。

	全体	文系	理系	男子	女子
回答数	389	278	111	214	175
志望先(業界・職種・企業)が変わった	11.3%	11.9%	10.0%	10.3%	12.8%
対面で利用したいサービスやイベントが利用できなかった(キャリアセンター、セミナーなど)	14.2%	16.4%	9.7%	11.9%	17.8%
活動のオンライン化への対応に苦労した	14.4%	13.0%	17.3%	17.4%	9.8%
エントリー数や受験社数が増えた	9.0%	9.9%	7.2%	9.7%	8.0%
エントリー数や受験社数を絞った	3.5%	4.3%	1.8%	3.7%	3.2%
早期に入社予定先を決め、活動を終了した	2.7%	1.7%	4.5%	2.9%	2.3%
活動に遅れが発生した	11.3%	13.7%	6.4%	10.2%	13.0%
就職活動を中止・延期した	7.3%	7.4%	7.1%	7.4%	7.1%
その他	3.5%	2.6%	5.5%	4.3%	2.3%
影響はなかった	22.8%	19.1%	30.5%	22.1%	23.8%

※回答数30以下は参考値とする

卒業年区分別では以下の分類で集計

21年卒・・・2021年に大学・大学院を卒業した既卒就職活動者

20年卒以前・・・2020年以前に大学・大学院を卒業した既卒就職活動者

※回答数30以下は参考値とする

(1) インターンシップに参加したことはありますか。

	全体	21年卒	20年卒以前	参考:前年全体	20年卒	19年卒以前
回答数	389	301	88	263	180	83
在学中、卒業後とも参加した	4.9%	3.7%	9.1%	5.7%	3.9%	9.6%
在学中には参加したが卒業後は参加していない	47.8%	49.8%	40.9%	40.3%	43.3%	33.7%
卒業後には参加したが在学中は参加していない	3.1%	2.7%	4.5%	4.9%	3.3%	8.4%
在学中、卒業後とも参加したことはない	44.2%	43.9%	45.5%	49.0%	49.4%	48.2%

(2) 【在学中の活動】在学中に内定をもらいましたか。

	全体	21年卒	20年卒以前	参考:前年全体	20年卒	19年卒以前
回答数	389	301	88	263	180	83
内定を獲得し、一度就職した	14.7%	10.3%	29.5%	16.3%	9.4%	31.3%
内定を獲得したが辞退した / 就職しなかった	26.5%	30.9%	11.4%	26.2%	30.6%	16.9%
内定を獲得しなかった	39.3%	41.9%	30.7%	32.7%	35.6%	26.5%
在学中は就職活動をしなかった	19.5%	16.9%	28.4%	24.7%	24.4%	25.3%

(3) 【在学中に内定を獲得し就職】卒業して就職活動を継続している事情として最も近いものをお選び下さい。

	全体	21年卒	20年卒以前	参考:前年全体	20年卒	19年卒以前
回答数	56	30	26	43	17	26
配属された部署に不満があった	8.9%	3.3%	15.4%	4.7%	-	7.7%
配属された勤務地に不満があった	7.1%	6.7%	7.7%	-	-	-
配属先の業務に不満があった	10.7%	3.3%	19.2%	20.9%	23.5%	19.2%
志望職種にこだわりがあり、やはり志望職種に就きたかったため	14.3%	13.3%	15.4%	14.0%	11.8%	15.4%
志望業界にこだわりがあり、やはり志望業界で働きたかったため	7.1%	10.0%	3.8%	9.3%	11.8%	7.7%
志望企業にこだわりがあり、やはり志望企業で働きたかったため	1.8%	3.3%	-	-	-	-
なんとなく入社してしまい自分に合わなかったから	21.4%	20.0%	23.1%	14.0%	11.8%	15.4%
入社先の人間関係が合わなかったため	3.6%	3.3%	3.8%	14.0%	11.8%	15.4%
家庭の事情や親の意向により	1.8%	3.3%	-	4.7%	5.9%	3.8%
病気等で体調が万全ではなかったため	5.4%	6.7%	3.8%	2.3%	-	3.8%
新型コロナウイルスの影響により	1.8%	3.3%	-	-	-	-
その他	16.1%	23.3%	7.7%	11.6%	11.8%	11.5%

(4) 【在学中に内定を獲得したが辞退】卒業して就職活動を継続している事情として、最も近いものをお選び下さい。

	全体	21年卒	20年卒以前	参考:前年全体	20年卒	19年卒以前
回答数	102	92	10	68	54	14
内定先の労働条件(勤務地・就業形態)や福利厚生に不満があったので辞退した	17.6%	16.3%	30.0%	17.6%	20.4%	7.1%
内定先の評判が悪かったので辞退した	9.8%	9.8%	10.0%	7.4%	9.3%	-
内定先の仕事内容が自分の希望する仕事とは異なっていたので辞退した	10.8%	12.0%	-	8.8%	11.1%	-
志望度の高い業界にこだわったため内定を辞退した	9.8%	10.9%	-	7.4%	7.4%	7.1%
志望度の高い企業にこだわったため内定を辞退した	2.0%	2.2%	-	1.5%	1.9%	-
志望度の高い職種にこだわったため内定を辞退した	4.9%	5.4%	-	11.8%	9.3%	21.4%
公務員試験を目指し直したので辞退した	6.9%	7.6%	-	5.9%	5.6%	7.1%
海外留学や進学を目指し直したので辞退した	2.0%	2.2%	-	5.9%	1.9%	21.4%
内定を取り消された	10.8%	10.9%	10.0%	1.5%	1.9%	-
家庭の事情や親の反対により	5.9%	5.4%	10.0%	5.9%	5.6%	7.1%
病気等で体調が万全ではなかった	2.0%	2.2%	-	5.9%	3.7%	14.3%
その他	17.6%	15.2%	40.0%	20.6%	22.2%	14.3%

(5) 【在学中未内定者】卒業して就職活動を継続している事情として、最も近いものをお選び下さい。

	全体	21年卒	20年卒以前	参考:前年全体	20年卒	19年卒以前
回答数	151	124	27	71	51	20
活動し続けたが内定を貰えなかった	32.5%	34.7%	22.2%	22.5%	25.5%	15.0%
就職活動に対する自信を無くし、途中で活動を終えてしまった	21.2%	18.5%	33.3%	9.9%	11.8%	5.0%
身体的・精神的に不調をきたし、途中で活動出来なくなった	7.3%	6.5%	11.1%	11.3%	9.8%	15.0%
志望業界にこだわりがあり、卒業後に再挑戦するため	5.3%	6.5%	-	4.2%	2.0%	10.0%

志望企業にこだわりがあり、卒業後に再挑戦するため	2.0%	1.6%	3.7%
志望職種にこだわりがあり、卒業後に再挑戦するため	6.0%	4.8%	11.1%
行きたい企業が見当たらなくなり、途中で活動を終えてしまった	6.0%	6.5%	3.7%
公務員志望だったが受からなかった	9.3%	10.5%	3.7%
海外留学や進学志望だったが上手くいかなかった	2.6%	3.2%	-
家庭の事情により	1.3%	0.8%	3.7%
勉強や研究・実習が忙しくて就職活動ができなかった	3.3%	4.0%	-
部活の大会が終わるまで、就職活動をしなかった	-	-	-
新型コロナウイルスの影響で志望業界の選考がなかった※	0.7%	0.8%	-
新型コロナウイルスの影響で志望企業の選考がなかった※	-	-	-
その他	2.6%	1.6%	7.4%

-	-	-
2.8%	3.9%	-
5.6%	5.9%	5.0%
25.4%	25.5%	25.0%
5.6%	3.9%	10.0%
1.4%	-	5.0%
5.6%	3.9%	10.0%
-	-	-
0.0%	0.0%	0.0%
0.0%	0.0%	0.0%
5.6%	7.8%	-

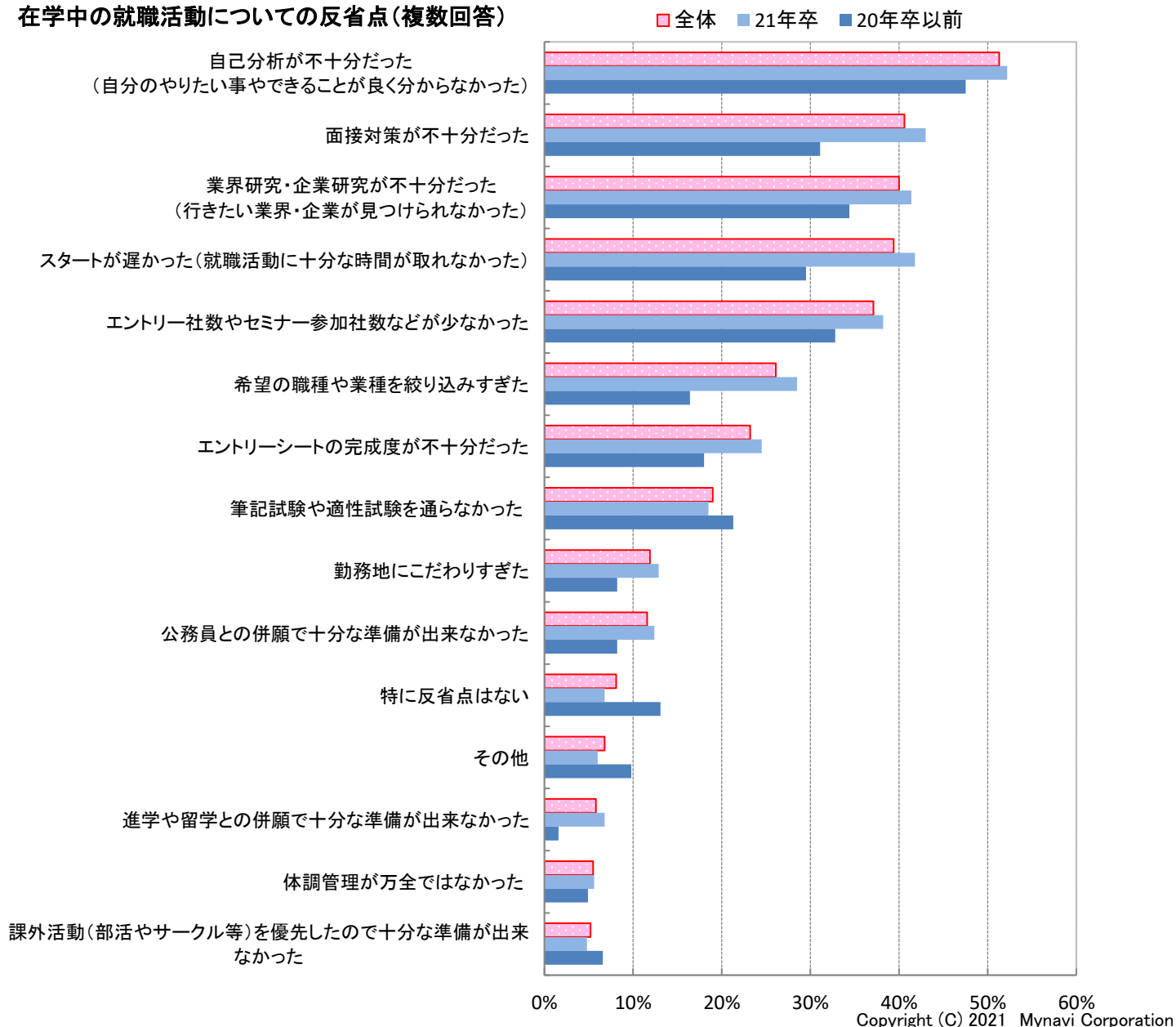
\*在学中は就職活動をしなかった学生を除いて算出 ※は今年より追加

(6) 【在学中の活動】在学中の就職活動について反省点として当てはまるものをお選び下さい。(複数回答)

	全体	21年卒	20年卒以前	参考:前年全体	20年卒	19年卒以前
回答数	310	249	61	197	135	62
スタートが遅かった(就職活動に十分な時間が取れなかった)	39.4%	41.8%	29.5%	41.6%	45.2%	33.9%
エントリー社数やセミナー参加社数などが少なかった	37.1%	38.2%	32.8%	32.5%	29.6%	38.7%
自己分析が不十分だった (自分のやりたい事やできることが良く分からなかった)	51.3%	52.2%	47.5%	47.7%	45.9%	51.6%
業界研究・企業研究が不十分だった (行きたい業界・企業が見つけれなかった)	40.0%	41.4%	34.4%	36.5%	34.1%	41.9%
希望の職種や業種を絞り込みすぎた	26.1%	28.5%	16.4%	29.4%	28.9%	30.6%
勤務地にこだわりすぎた	11.9%	12.9%	8.2%	10.7%	12.6%	6.5%
エントリーシートの完成度が不十分だった	23.2%	24.5%	18.0%	16.8%	17.8%	14.5%
筆記試験や適性試験を通らなかった	19.0%	18.5%	21.3%	18.8%	23.0%	9.7%
面接対策が不十分だった	40.6%	43.0%	31.1%	36.0%	36.3%	35.5%
公務員との併願で十分な準備が出来なかった	11.6%	12.4%	8.2%	7.1%	6.7%	8.1%
進学や留学との併願で十分な準備が出来なかった	5.8%	6.8%	1.6%	4.6%	4.4%	4.8%
課外活動(部活やサークル等)を優先したので十分な準備が出来なかった	5.2%	4.8%	6.6%	-	-	-
体調管理が万全ではなかった	5.5%	5.6%	4.9%	7.1%	5.2%	11.3%
特に反省点はない	8.1%	6.8%	13.1%	4.1%	4.4%	3.2%
その他	6.8%	6.0%	9.8%	6.6%	7.4%	4.8%

\*在学中は活動しなかった学生を除いて算出

在学中の就職活動についての反省点(複数回答)





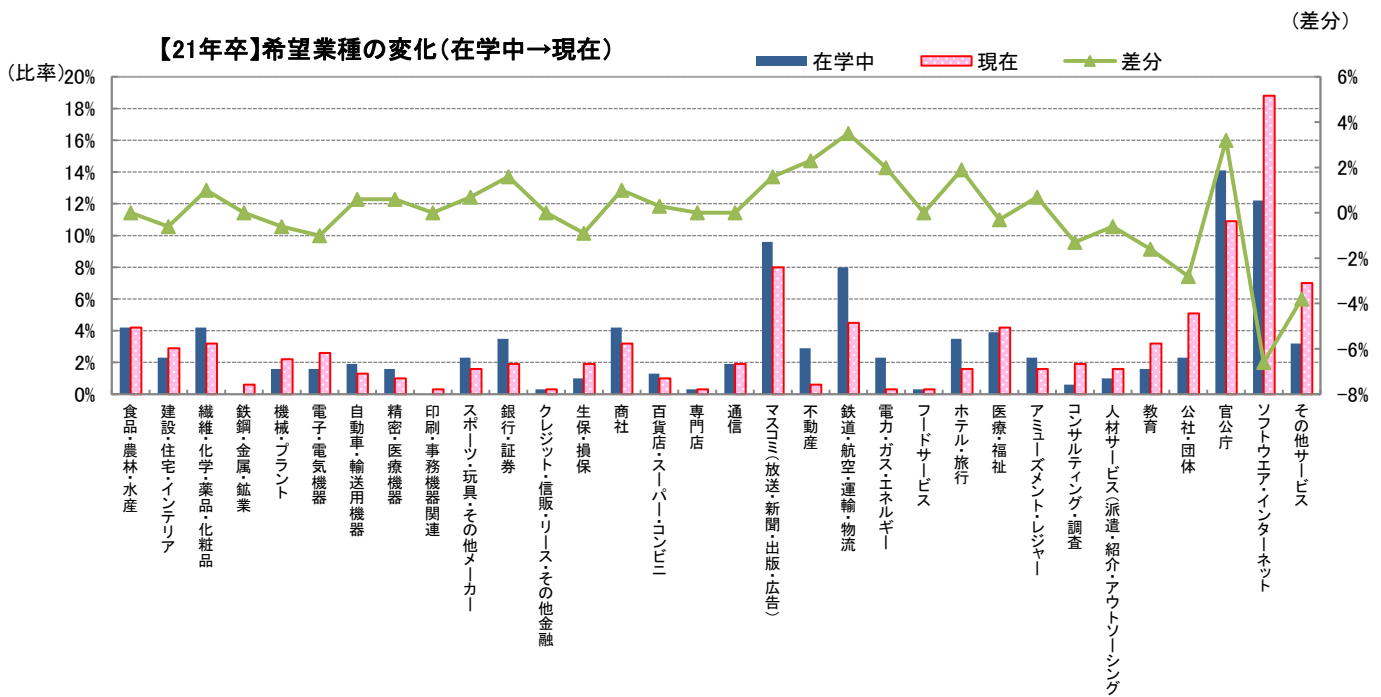


(7) 【在学中の活動】在学中の就職活動における第一志望の業界をお選び下さい。

※回答数30以下は参考値とする

	全体	21年卒	20年卒以前	参考:前年全体	20年卒	19年卒以前
回答数	311	248	63	196	134	62
食品・農林・水産	4.2%	4.8%	1.6%	6.6%	8.2%	3.2%
建設・住宅・インテリア	2.3%	2.4%	1.6%	2.6%	3.0%	1.6%
繊維・化学・薬品・化粧品	4.2%	4.0%	4.8%	5.6%	5.2%	6.5%
鉄鋼・金属・鉱業	-	-	-	-	-	-
機械・プラント	1.6%	1.6%	1.6%	-	-	-
電子・電気機器	1.6%	1.6%	1.6%	2.6%	3.0%	1.6%
自動車・輸送用機器	1.9%	1.6%	3.2%	3.6%	3.0%	4.8%
精密・医療機器	1.6%	2.0%	-	0.5%	0.7%	-
印刷・事務機器関連	-	-	-	1.0%	1.5%	-
スポーツ・玩具・その他メーカー	2.3%	1.6%	4.8%	1.5%	2.2%	-
銀行・証券	3.5%	3.2%	4.8%	3.1%	1.5%	6.5%
クレジット・信販・リース・その他金融	0.3%	-	1.6%	0.5%	-	1.6%
生保・損保	1.0%	0.4%	3.2%	-	-	-
商社	4.2%	4.0%	4.8%	3.1%	1.5%	6.5%
百貨店・スーパー・コンビニ	1.3%	1.2%	1.6%	2.0%	2.2%	1.6%
専門店	0.3%	0.4%	-	0.5%	-	1.6%
通信	1.9%	1.6%	3.2%	-	-	-
マスコミ(放送・新聞・出版・広告)	9.6%	10.1%	7.9%	11.2%	9.7%	14.5%
不動産	2.9%	2.4%	4.8%	2.6%	2.2%	3.2%
鉄道・航空・運輸・物流	8.0%	8.1%	7.9%	5.6%	5.2%	6.5%
電力・ガス・エネルギー	2.3%	2.4%	1.6%	0.5%	0.7%	-
フードサービス	0.3%	0.4%	-	1.0%	0.7%	1.6%
ホテル・旅行	3.5%	4.0%	1.6%	2.0%	3.0%	-
医療・福祉	3.9%	3.6%	4.8%	3.6%	3.7%	3.2%
アミューズメント・レジャー	2.3%	2.0%	3.2%	1.5%	1.5%	1.6%
コンサルティング・調査	0.6%	0.4%	1.6%	2.6%	3.7%	-
人材サービス(派遣・紹介・アウトソーシング)	1.0%	0.8%	1.6%	1.5%	1.5%	1.6%
教育	1.6%	1.2%	3.2%	4.6%	5.2%	3.2%
公社・団体	2.3%	2.0%	3.2%	2.0%	1.5%	3.2%
官公庁	14.1%	15.7%	7.9%	17.3%	17.2%	17.7%
ソフトウェア・インターネット	12.2%	12.5%	11.1%	8.2%	9.7%	4.8%
その他サービス	3.2%	3.6%	1.6%	2.6%	2.2%	3.2%

\*在学中は活動しなかった学生を除いて算出



## (8) 【今年度(マイナビ2022)の活動】現在の第一志望の業界をお選び下さい。

※回答数30以下は参考値とする

	全体	21年卒	20年卒以前	参考:前年全体	20年卒	19年卒以前
回答数	313	250	63	198	136	62
食品・農林・水産	4.2%	4.8%	1.6%	4.5%	5.9%	1.6%
建設・住宅・インテリア	2.9%	2.4%	4.8%	1.5%	1.5%	1.6%
繊維・化学・薬品・化粧品	3.2%	3.2%	3.2%	3.0%	4.4%	-
鉄鋼・金属・鉱業	0.6%	0.4%	1.6%	-	-	-
機械・プラント	2.2%	2.4%	1.6%	-	-	-
電子・電気機器	2.6%	3.2%	-	3.0%	3.7%	1.6%
自動車・輸送用機器	1.3%	1.6%	-	2.5%	3.7%	-
精密・医療機器	1.0%	1.2%	-	1.5%	2.2%	-
印刷・事務機器関連	0.3%	0.4%	-	0.5%	0.7%	-
スポーツ・玩具・その他メーカー	1.6%	1.6%	1.6%	0.5%	0.7%	-
銀行・証券	1.9%	1.6%	3.2%	2.0%	2.2%	1.6%
クレジット・信販・リース・その他金融	0.3%	0.4%	-	0.5%	-	1.6%
生保・損保	1.9%	1.6%	3.2%	1.0%	1.5%	-
商社	3.2%	3.6%	1.6%	3.5%	4.4%	1.6%
百貨店・スーパー・コンビニ	1.0%	1.2%	-	4.0%	3.7%	4.8%
専門店	0.3%	0.4%	-	0.5%	0.7%	-
通信	1.9%	1.6%	3.2%	0.5%	-	1.6%
マスコミ(放送・新聞・出版・広告)	8.0%	7.2%	11.1%	10.1%	9.6%	11.3%
不動産	0.6%	0.8%	-	1.5%	2.2%	-
鉄道・航空・運輸・物流	4.5%	3.2%	9.5%	8.6%	9.6%	6.5%
電力・ガス・エネルギー	0.3%	0.4%	-	-	-	-
フードサービス	0.3%	0.4%	-	-	-	-
ホテル・旅行	1.6%	2.0%	-	2.0%	1.5%	3.2%
医療・福祉	4.2%	4.0%	4.8%	4.0%	3.7%	4.8%
アミューズメント・レジャー	1.6%	1.6%	1.6%	1.0%	1.5%	-
コンサルティング・調査	1.9%	1.6%	3.2%	1.5%	1.5%	1.6%
人材サービス(派遣・紹介・アウトソーシング)	1.6%	1.6%	1.6%	1.5%	1.5%	1.6%
教育	3.2%	2.8%	4.8%	3.0%	4.4%	-
公社・団体	5.1%	4.4%	7.9%	7.1%	4.4%	12.9%
官公庁	10.9%	11.2%	9.5%	13.1%	8.8%	22.6%
ソフトウェア・インターネット	18.8%	19.6%	15.9%	13.1%	11.8%	16.1%
その他サービス	7.0%	7.6%	4.8%	4.0%	4.4%	3.2%

※回答数30以下は参考値とする

(9) 【今年度(マイナビ2022)の活動】在学中と現在で志望企業は変わりましたか。

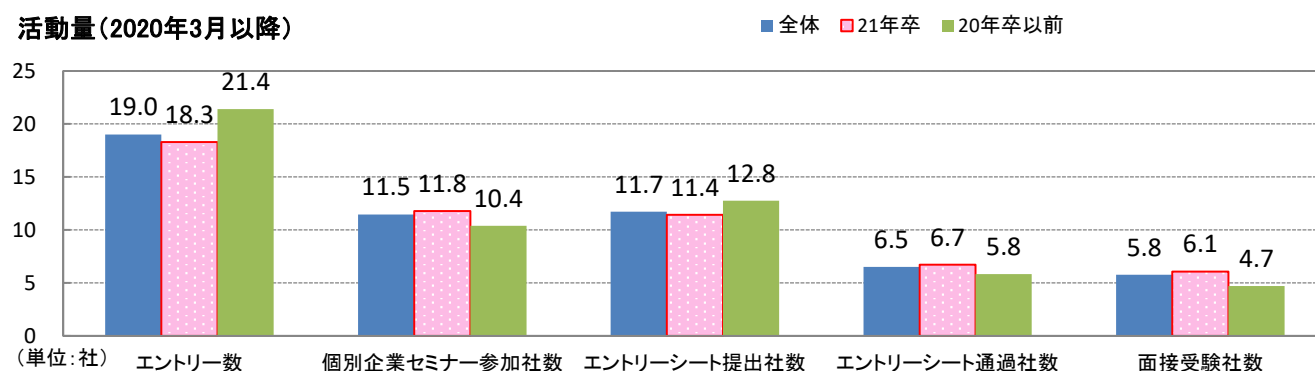
	全体	21年卒	20年卒以前	参考:前年全体	20年卒	19年卒以前
回答数	313	250	63	198	136	62
変わった	58.1%	58.4%	57.1%	63.6%	57.4%	77.4%
変わらない	41.9%	41.6%	42.9%	36.4%	42.6%	22.6%

\*在学中は活動しなかった学生を除いて算出

(10) 今年度(マイナビ2022)の活動量について教えてください。

【今年度(マイナビ2022)の活動時平均社数】(2021年3月以降)	全体	21年卒	20年卒以前	参考:前年全体	20年卒	19年卒以前
回答数	387	299	88	257	175	82
エントリー数	19.0	18.3	21.4	19.7	20.2	18.5
個別企業セミナー参加社数	11.5	11.8	10.4	9.5	10.5	7.4
エントリーシート提出社数	11.7	11.4	12.8	9.7	10.3	8.4
エントリーシート通過社数	6.5	6.7	5.8	5.1	5.3	4.8
面接受験社数	5.8	6.1	4.7	4.7	5.1	3.8

活動量(2020年3月以降)

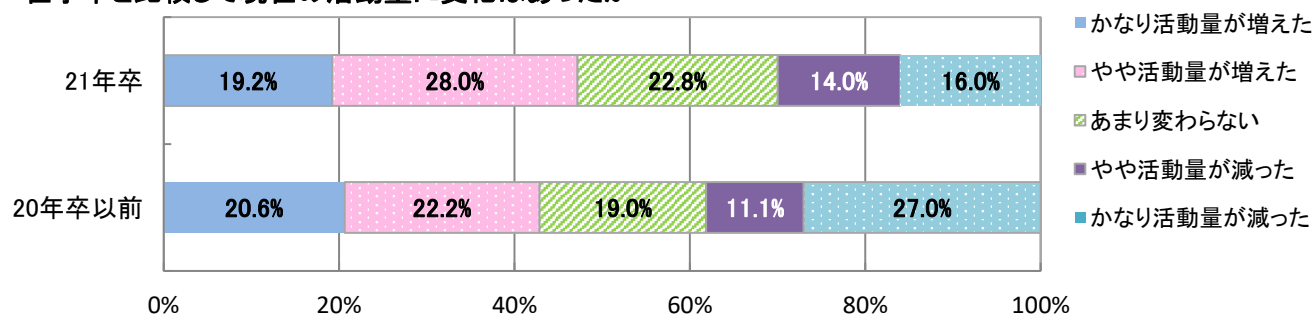


(11) 在学中の就職活動に比べて卒業後の就職活動では活動量に変化はありましたか。

	全体	21年卒	20年卒以前	参考:前年全体	20年卒	19年卒以前
回答数	313	250	63	198	136	62
かなり活動量が増えた	19.5%	19.2%	20.6%	27.8%	27.9%	27.4%
やや活動量が増えた	26.8%	28.0%	22.2%	25.3%	22.1%	32.3%
あまり変わらない	22.0%	22.8%	19.0%	15.2%	19.1%	6.5%
やや活動量が減った	13.4%	14.0%	11.1%	13.6%	12.5%	16.1%
かなり活動量が減った	18.2%	16.0%	27.0%	18.2%	18.4%	17.7%

\*在学中は活動しなかった学生を除いて算出

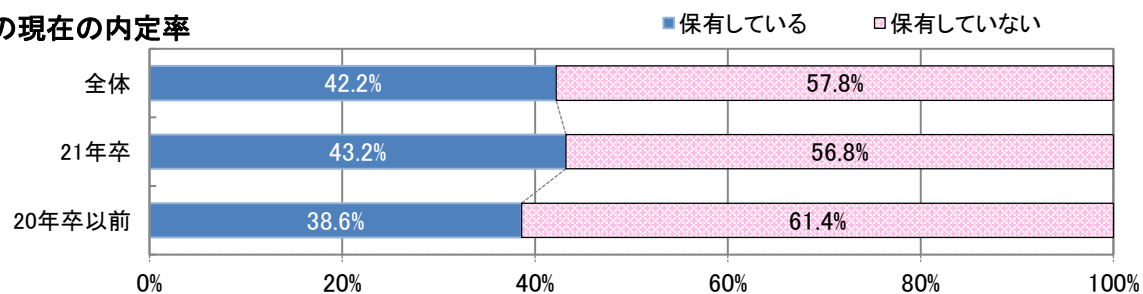
在学中と比較して現在の活動量に変化はあったか



(12) 現在内定を保有していますか。

	全体	21年卒	20年卒以前	参考:前年全体	20年卒	19年卒以前
回答数	389	301	88	263	180	83
保有している	42.2%	43.2%	38.6%	34.2%	35.6%	31.3%
保有していない	57.8%	56.8%	61.4%	65.8%	64.4%	68.7%

### 既卒者の現在の内定率



※回答数30以下は参考値とする

(13) 【内定保有者限定】内定を獲得した業界をお選び下さい。(複数回答)

※異なる業界から複数の内定を得ている場合該当する業界を全て選択

内定先業界(複数回答)	全体	21年卒	20年卒以前	参考:前年全体	20年卒	19年卒以前
回答数	164	130	34	90	64	26
食品・農林・水産	4.9%	6.2%	-	7.8%	7.8%	7.7%
建設・住宅・インテリア	3.7%	3.8%	2.9%	4.4%	6.3%	-
繊維・化学・薬品・化粧品	7.3%	6.9%	8.8%	5.6%	7.8%	-
鉄鋼・金属・鉱業	1.2%	0.8%	2.9%	1.1%	1.6%	-
機械・プラント	6.1%	6.2%	5.9%	2.2%	3.1%	-
電子・電気機器	3.0%	3.8%	-	4.4%	6.3%	-
自動車・輸送用機器	2.4%	2.3%	2.9%	5.6%	7.8%	-
精密・医療機器	2.4%	3.1%	-	1.1%	1.6%	-
印刷・事務機器関連	-	-	-	1.1%	1.6%	-
スポーツ・玩具・その他メーカー	1.2%	0.8%	2.9%	2.2%	3.1%	-
銀行・証券	1.8%	1.5%	2.9%	3.3%	3.1%	3.8%
クレジット・信販・リース・その他金融	1.2%	1.5%	-	2.2%	3.1%	-
生保・損保	4.3%	4.6%	2.9%	2.2%	3.1%	-
商社	3.7%	3.1%	5.9%	2.2%	3.1%	-
百貨店・スーパー・コンビニ	1.2%	1.5%	-	5.6%	4.7%	7.7%
専門店	3.0%	3.8%	-	4.4%	6.3%	-
通信	3.7%	3.1%	5.9%	1.1%	-	3.8%
マスコミ(放送・新聞・出版・広告)	4.9%	4.6%	5.9%	3.3%	1.6%	7.7%
不動産	1.2%	1.5%	-	1.1%	1.6%	-
鉄道・航空・運輸・物流	5.5%	4.6%	8.8%	8.9%	10.9%	3.8%
電力・ガス・エネルギー	1.2%	0.8%	2.9%	1.1%	1.6%	-
フードサービス	1.2%	1.5%	-	1.1%	1.6%	-
ホテル・旅行	3.7%	3.8%	2.9%	3.3%	1.6%	7.7%
医療・福祉	6.7%	4.6%	14.7%	4.4%	3.1%	7.7%
アミューズメント・レジャー	-	-	-	1.1%	-	3.8%
コンサルティング・調査	1.8%	2.3%	-	1.1%	-	3.8%
人材サービス(派遣・紹介・アウトソーシング)	4.3%	5.4%	-	2.2%	1.6%	3.8%
教育	3.0%	3.1%	2.9%	5.6%	6.3%	3.8%
公社・団体	4.9%	3.8%	8.8%	5.6%	3.1%	11.5%
官公庁	9.8%	11.5%	2.9%	4.4%	1.6%	11.5%
ソフトウェア・インターネット	17.1%	17.7%	14.7%	17.8%	14.1%	26.9%
その他サービス	4.9%	4.6%	5.9%	6.7%	7.8%	3.8%

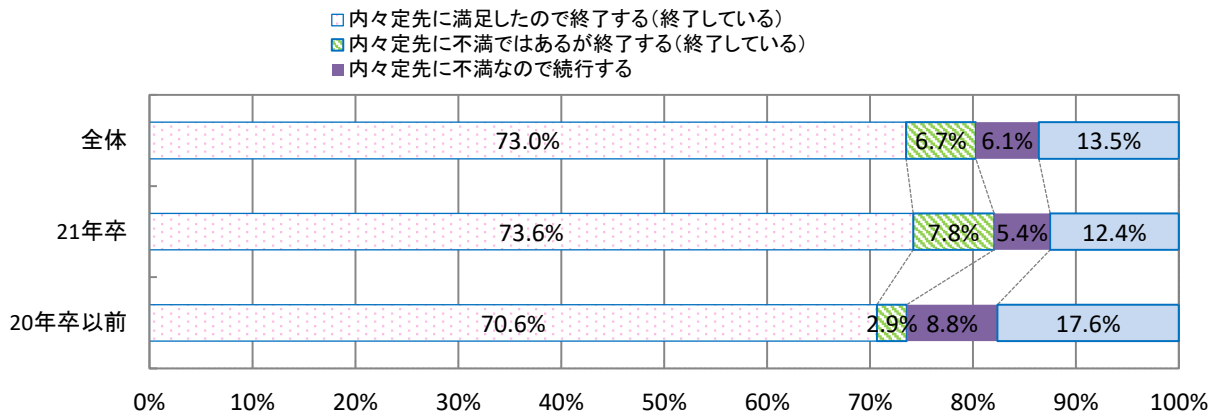
(14) 【内定保有者限定】内定を得た企業の中で、現在入社意思の最も高い企業の従業員規模を1つ選んで下さい。

	全体	21年卒	20年卒以前	参考:前年全体	20年卒	19年卒以前
回答数	163	129	34	89	63	26
～50人未満	8.6%	6.2%	17.6%	9.0%	9.5%	7.7%
50～100人未満	9.8%	10.9%	5.9%	13.5%	15.9%	7.7%
100～300人未満	19.6%	18.6%	23.5%	28.1%	30.2%	23.1%
300～500人未満	9.2%	10.1%	5.9%	5.6%	3.2%	11.5%
500～1,000人未満	9.8%	10.9%	5.9%	13.5%	11.1%	19.2%
1,000～3,000人未満	14.7%	15.5%	11.8%	16.9%	14.3%	23.1%
3,000～5,000人未満	5.5%	4.7%	8.8%	5.6%	6.3%	3.8%
5,000人以上	22.7%	23.3%	20.6%	7.9%	9.5%	3.8%

(15) 【内定保有者限定】今後の就職活動について教えて下さい。

	全体	21年卒	20年卒以前	参考:前年全体	20年卒	19年卒以前
回答数	163	129	34	90	64	26
内々定先に満足したので終了する(終了している)	73.0%	73.6%	70.6%	53.3%	54.7%	50.0%
内々定先に不満ではあるが終了する(終了している)	6.7%	7.8%	2.9%	5.6%	6.3%	3.8%
内々定先に不満なので続行する	6.1%	5.4%	8.8%	12.2%	14.1%	7.7%
内定先に不満ではないが、他の企業も見たいので続行する	13.5%	12.4%	17.6%	28.9%	25.0%	38.5%
その他	0.6%	0.8%	-	-	-	-

### 内定者の今後の活動予定



## (16) 全員にお聞きします。就職活動について主に相談したことがある相手をお選び下さい。

※回答数30以下は参考値とする

	全体	21年卒	20年卒以前	参考:前年全体	19年卒	18年卒以前
回答数	389	301	88	263	180	83
父親・母親	30.8%	32.2%	26.1%	22.4%	20.0%	27.7%
兄弟・姉妹	1.5%	0.3%	5.7%	2.3%	2.8%	1.2%
親戚	0.8%	0.3%	2.3%	1.1%	1.7%	-
友人(大学内)	9.0%	8.0%	12.5%	10.6%	12.2%	7.2%
友人(大学外)	6.7%	7.0%	5.7%	9.5%	11.1%	6.0%
大学の先輩	2.3%	2.0%	3.4%	0.8%	1.1%	-
大学の後輩	-	-	-	0.4%	0.6%	-
大学の教授	3.1%	2.7%	4.5%	1.5%	1.7%	1.2%
就職関連の学校職員・キャリアセンター	11.3%	12.3%	8.0%	11.8%	13.9%	7.2%
内定先の社員	0.5%	0.3%	1.1%	-	-	-
彼氏・彼女	3.1%	2.7%	4.5%	6.5%	6.1%	7.2%
公共の相談窓口(新卒応援ハローワーク・JOBカフェ等)	11.1%	11.6%	9.1%	9.9%	7.2%	15.7%
就職塾などの有料サービス	0.8%	1.0%	-	1.1%	1.1%	1.2%
新卒紹介サービスなどの無料サービス	4.9%	5.6%	2.3%	6.5%	5.0%	9.6%
就職活動を通じて知り合った社会人	0.8%	0.7%	1.1%	-	-	-
アルバイト先の社員	1.0%	1.3%	-	1.9%	1.1%	3.6%
その他	0.3%	0.3%	-	1.9%	1.7%	2.4%
誰にも相談しなかった	11.6%	11.3%	12.5%	10.3%	11.7%	7.2%
新型コロナウイルス感染拡大の影響で相談したかったができなかった	0.5%	0.3%	1.1%	1.5%	1.1%	2.4%

## (17) 卒業後の就職活動において、情報収集には何を活用していますか。(複数回答)

	全体	21年卒	20年卒以前	参考:前年全体	20年卒	19年卒以前
回答数	373	290	83	263	180	83
就職情報サイト	86.3%	85.9%	88.0%	82.5%	83.3%	80.7%
個別企業のホームページ	56.0%	55.5%	57.8%	49.8%	44.4%	61.4%
新卒応援ハローワーク	21.7%	23.8%	14.5%	16.0%	13.9%	20.5%
JOBカフェ	2.1%	2.8%	-	4.9%	5.0%	4.8%
わかものハローワーク	6.2%	6.2%	6.0%	5.7%	2.2%	13.3%
各地方自治体主催のイベント	4.6%	4.8%	3.6%	2.7%	3.9%	-
合同企業説明会(就職情報会主催)	18.8%	18.6%	19.3%	18.3%	15.6%	24.1%
合同企業説明会(新卒応援ハローワーク主催)	6.4%	7.2%	3.6%	7.2%	6.1%	9.6%
学校のキャリアセンターや学校の求人票・学内情報システム	15.0%	17.2%	7.2%	9.9%	10.6%	8.4%
学校のOBOG訪問	3.2%	3.4%	2.4%	0.8%	0.6%	1.2%
転職サイトやタウン誌	12.6%	10.0%	21.7%	13.7%	10.6%	20.5%
新聞や折込チラシなど	3.8%	3.4%	4.8%	3.4%	3.3%	3.6%
新卒紹介サービス(マイナビ就職エージェント等)を通じて	12.1%	13.1%	8.4%	15.2%	14.4%	16.9%
人材紹介サービスを通じて	1.9%	2.1%	1.2%	9.5%	0.106	7.2%
SNS(twitter、Facebook、LINE、Instagramなど)	4.8%	4.1%	7.2%	13.3%	12.8%	14.5%
WEBセミナー	14.7%	16.2%	9.6%	19.8%	17.8%	24.1%
親や友人・知人の紹介(リファラル採用)	0.3%	-	1.2%	2.7%	2.2%	3.6%
逆求人サイト	0.5%	0.7%	-	2.3%	3.3%	-
昨年度に就職活動を終了し就職している友人・知人※今年より追加	1.9%	2.1%	1.2%	0.0%	0.0%	0.0%
その他	0.5%	0.7%	-	3.0%	3.9%	1.2%

※回答数30以下は参考値とする

(18) 【今年度(マイナビ2022)の活動】において、既卒者を受け付けている企業を探すのに苦労したことはありますか。

	全体	21年卒	20年卒以前	参考:前年全体	20年卒	19年卒以前
回答数	389	301	88	263	180	83
はい	59.9%	59.5%	61.4%	62.4%	62.2%	62.7%
いいえ	40.1%	40.5%	38.6%	37.6%	37.8%	37.3%

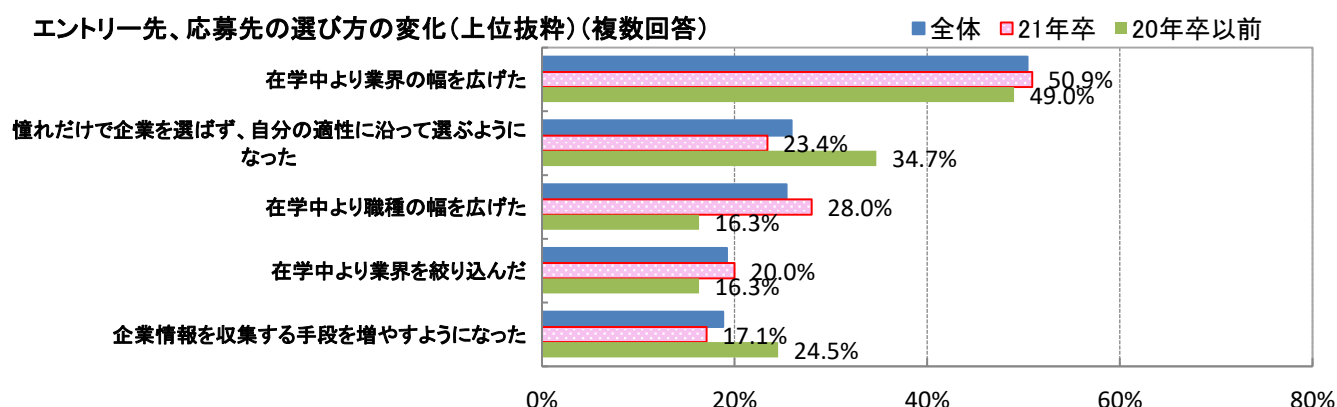
(19) 【今年度(マイナビ2022)の活動】において、エントリー先、応募先の選び方に変化はありましたか。

	全体	21年卒	20年卒以前	参考:前年全体	20年卒	19年卒以前
回答数	389	301	88	263	180	83
はい	57.8%	58.1%	56.8%	61.2%	60.0%	63.9%
いいえ	42.2%	41.9%	43.2%	38.8%	40.0%	36.1%

(20) 問19で「はい」と回答した方にお聞きします。それはどのように変わりましたか。(複数回答)

	全体	21年卒	20年卒以前	参考:前年全体	20年卒	19年卒以前
回答数	224	175	49	160	107	53
在学中より業界の幅を広げた	50.4%	50.9%	49.0%	53.1%	49.5%	60.4%
在学中より業界を絞り込んだ	19.2%	20.0%	16.3%	13.1%	13.1%	13.2%
在学中より職種の幅を広げた	25.4%	28.0%	16.3%	26.3%	22.4%	34.0%
在学中より職種を絞り込んだ	12.5%	11.4%	16.3%	11.9%	7.5%	20.8%
在学中より大手企業中心に活動するようになった	4.5%	3.4%	8.2%	8.1%	6.5%	11.3%
在学中より中堅中小企業中心に活動するようになった	14.7%	14.9%	14.3%	15.0%	15.0%	15.1%
在学中より勤務地の幅を広げた	13.4%	13.1%	14.3%	16.3%	15.0%	18.9%
在学中より勤務地を絞り込んだ	12.1%	13.1%	8.2%	15.0%	12.1%	20.8%
企業情報を収集する手段を増やすようになった	18.8%	17.1%	24.5%	17.5%	10.3%	32.1%
憧れだけで企業を選ばず、自分の適性に沿って選ぶようになった	25.9%	23.4%	34.7%	14.4%	15.0%	13.2%
既卒者を受け付けている企業を選ぶようになった	59.8%	58.3%	65.3%	61.3%	58.9%	66.0%
時差出勤を行っている企業を選ぶようになった	3.1%	2.9%	4.1%	-	-	-
テレワーク・在宅勤務を行っている企業を選ぶようになった	5.8%	5.7%	6.1%	-	-	-
副業を認めている企業を選ぶようになった	1.3%	1.7%	-	-	-	-
その他	2.7%	2.9%	2.0%	0.0%	0.0%	0.0%

エントリー先、応募先の選び方の変化(上位抜粋)(複数回答)

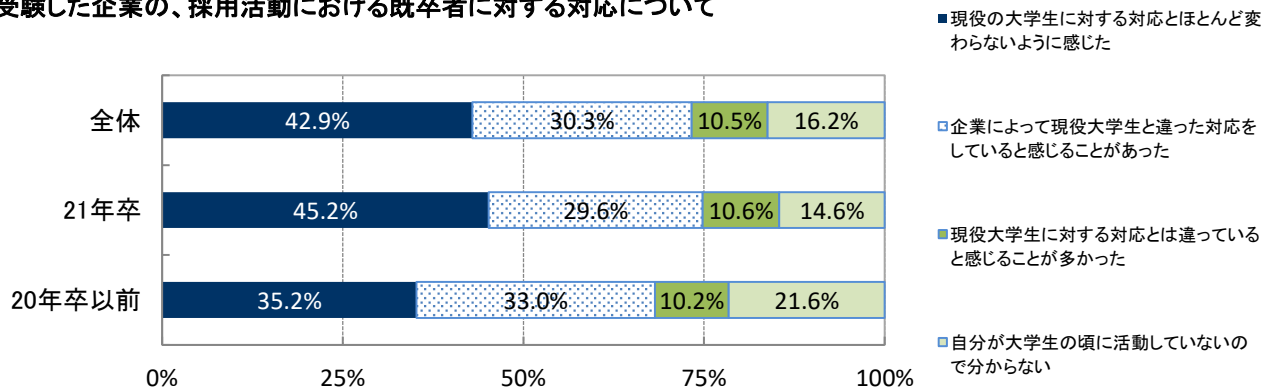


(21) 【今年度(マイナビ2022)の活動】において、受験した企業の採用活動における既卒者への対応について、どのように感じましたか。

	全体	21年卒	20年卒以前	参考:前年全体	20年卒	19年卒以前
回答数	389	301	88	263	180	83
現役の大学生に対する対応とほとんど変わらないように感じた	42.9%	45.2%	35.2%	38.4%	41.7%	31.3%
現役大学生と違った対応をしていると感じることが企業によってあった	30.3%	29.6%	33.0%	28.5%	26.7%	32.5%
現役大学生に対する対応とは違っていると感じることが多かった	10.5%	10.6%	10.2%	14.4%	13.3%	16.9%
自分が大学生の頃に活動していないので分からない	16.2%	14.6%	21.6%	18.6%	18.3%	19.3%



### 受験した企業の、採用活動における既卒者に対する対応について



※回答数30以下は参考値とする

(22) 卒業後の就職活動において良かったと思うことは何ですか。当てはまるもの全てをお選びください。(複数回答)

	全体	21年卒	20年卒以前	参考:前年全体	20年卒	19年卒以前
回答数	369	290	79	253	171	82
選考や面接について経験済みなので対策がしやすかった	33.9%	36.6%	24.1%	31.2%	27.5%	39.0%
自分の適性がわかった上で活動できた	26.8%	24.1%	36.7%	28.9%	24.6%	37.8%
自分のやりたいことやキャリアについて納得する道を選ぶことができた	27.6%	25.9%	34.2%	28.5%	23.4%	39.0%
既卒者を募集する企業が少ないが故に絞込みが楽だった	17.6%	17.2%	19.0%	18.6%	19.9%	15.9%
周囲の進捗を気にせずマイペースに就職活動できた	31.2%	31.4%	30.4%	28.5%	28.1%	29.3%
第二新卒向けの就職サイトからのアプローチができた	6.8%	5.9%	10.1%	6.3%	6.4%	6.1%
転職サイトからアプローチができた	7.6%	7.6%	7.6%	6.7%	7.0%	6.1%
新卒・既卒にこだわらず、人材紹介を利用できた	9.2%	8.6%	11.4%	9.9%	11.1%	7.3%
ハローワークなどの公的機関を活用できた	15.7%	16.2%	13.9%	15.4%	13.5%	19.5%
授業や試験がなくなったので、就職活動に多くの時間を充てられた	35.8%	37.2%	30.4%	37.2%	35.7%	40.2%
その他	7.3%	6.9%	8.9%	8.7%	9.9%	6.1%

(23) 卒業後の就職活動において大変だと思うことは何ですか。当てはまるもの全てをお選びください。(複数回答)

	全体	21年卒	20年卒以前	参考:前年全体	20年卒	19年卒以前
回答数	379	294	85	259	176	83
既卒者としての活動の仕方がわからなかった	46.7%	46.3%	48.2%	49.4%	51.1%	45.8%
既卒者の募集が少ない	50.7%	48.6%	57.6%	53.3%	54.0%	51.8%
既卒者募集をしている企業が探しづらい	45.1%	44.9%	45.9%	40.5%	39.2%	43.4%
既卒として就職活動している理由を聞かれる	47.5%	46.3%	51.8%	47.1%	47.7%	45.8%
在学中に就職活動をしなかった理由を聞かれる	17.4%	17.0%	18.8%	21.2%	25.6%	12.0%
就労中の職場に迷惑がかからないように気を遣う	7.9%	6.5%	12.9%	10.4%	6.3%	19.3%
就労中の職場に気づかれられないようにする	5.0%	2.7%	12.9%	4.2%	4.0%	4.8%
大学のキャリアセンターを利用しづらくなった	25.9%	26.5%	23.5%	25.5%	25.6%	25.3%
大学の教員やゼミの先生などへの気軽に相談できなくなった	21.4%	21.4%	21.2%	18.5%	18.2%	19.3%
新卒のように仲間がいないので進捗がわからない	35.4%	36.1%	32.9%	35.1%	35.2%	34.9%
就活スケジュールの流れに乗り遅れ、セミナーや説明会に参加できなかった	17.4%	17.7%	16.5%	19.7%	19.9%	19.3%
自分で面接対策やエントリーシート対策ができる場所を探して練習した	11.3%	10.2%	15.3%	11.6%	10.8%	13.3%
現役学生と一緒に選考は、気おくれする	32.2%	30.3%	38.8%	30.9%	28.4%	36.1%
新卒の就職サイトに登録して活動していいものか迷った ※	34.3%	32.3%	41.2%	0.0%	0.0%	0.0%
転職サイトなどの第2新卒採用や中途採用の募集に応募していいものか迷った ※	31.7%	30.3%	36.5%	0.0%	0.0%	0.0%
その他	4.0%	4.1%	3.5%	3.9%	5.1%	1.2%

※は今年から追加

(24) 新型コロナウイルス感染拡大への対応について、ご自身の就職活動への影響として最も当てはまるものをお答えください。

	全体	20年卒	19年卒以前
回答数	389	301	88
志望先(業界・職種・企業)が変わった	11.6%	12.6%	8.0%
対面で利用したいサービスやイベントが利用できなかった(キャリアセンター、セミナーなど)	14.7%	15.0%	13.6%
活動のオンライン化への対応に苦労した	13.9%	12.3%	19.3%
エントリー数や受験社数が増えた	9.0%	10.3%	4.5%
エントリー数や受験社数を絞った	3.6%	3.0%	5.7%
早期に入社予定先を決め、活動を終了した	2.6%	2.3%	3.4%
活動に遅れが発生した	11.8%	12.3%	10.2%
就職活動を中止・延期した	7.2%	7.3%	6.8%
その他	3.3%	3.0%	4.5%
影響はなかった	22.4%	21.9%	23.9%

(11)在学中の就職活動に比べて卒業後の就職活動では活動量に変化はありましたか。』の回答に対する理由

活動量が増えた理由

エリア	学区分	自由回答部分記載
千葉県	関東私立	そもそも採用が中止となってしまったり、エントリーシート提出後や通過連絡がきた後に採用が中止となってしまった企業(ホテル業界)が多かった昨年度に比べ、今年度はそのような企業があまりなかったから。
愛知県	その他私立	多くの業界にエントリーしたため、説明会やES作成、面接対策に追われた。
福岡県	その他私立	多少希望職種と違っても、自分の理想のキャリアプランに合わせて転職をしていけばいいと考え、希望する業界・業種と類似する業界・職種の選考も受けたため、選考を受ける企業が増えた。
東京都	関東国公立	在学中は研究と両立することが難しく時間が取れなかったが、卒業後は全ての時間を使うことができたため
岐阜県	その他国公立	オンラインで活動しているから
神奈川県	関東私立	既卒で就職できていない焦りとキャリアカウンセラーへの相談により活動量が増えた
大阪府	関東国公立	在学中よりも幅広く業界を見て、自分に合う場所を見つけようと思ったため、在学中よりも業界研究や、自己分析にかかる時間が増えたと思う。
埼玉県	関東私立	エントリーシートやポートフォリオを作り直したことにより通過率が上がったため
愛知県	関西私立	就活も2年目で次も浪人する訳にはいかなく、必死さが増したから。
東京都	その他国公立	既卒ということもあり、在学中と同等の活動量では厳しいと考え、エントリーシートを提出する絶対数を増やすことから始めました。
北海道	その他私立	面接やエントリーシートの推敲はまず実践の数が重要だと在学中の就職活動で感じたため
埼玉県	関東私立	在学中、度重なる面接失敗による自信喪失で就職活動の途中で諦めてしまった事を反省して、面接対策やエントリーシートにおける注意事項等を学んで挑んだからです。

活動量変わらない理由

埼玉県	関東私立	在学時も既卒時も充てられる時間は全て就活にあてていたため。
広島県	その他私立	希望する業界は在学時と変わらないため
愛知県	その他国公立	既卒可能な企業が少ないという事はなく、エントリーが全くとれないという事はないから。
神奈川県	関東私大	内定がもらえず、自信が無くなった、やりたい事が分からなくなった。
京都府	関西私立	非正規で働きながらなので忙しい
静岡県	その他国公立	自己分析の段階で未だ納得のいく分析ができず、エントリーシートや自己紹介書の記入で毎回つまづき、慎重になるあまり一社一社に時間をかけすぎている。
福岡県	その他国公立	既卒の応募を受け付けておらず、結果的に同じくらいになった

活動量が減った理由

千葉県	関東国公立	仕事を通じて自分のやりたい仕事が明確になっており、応募企業を絞り込むことができたから。
大阪府	関西私立	次もすぐに退職したくないので、企業選びが慎重になっているから。
大阪府	関西私立	希望業種の採用がなかった又回復する見通しがなかった為、やりたいことがなかった
関西国公立	奈良県	志望度が低いところは無理して受けないようにしたため。
兵庫県	関東私立	アルバイトで社員多用を目指す道と、公務員試験の勉強もしており、就職活動だけしている訳ではないから。
大分県	その他私立	居住地が地方になり、希望勤務地と少し遠くなったため。既卒かつコロナの影響があり、在学中と就職活動のやり方に大きく違いが出てどう動けばよいのかわからなくなったため。
福岡県	その他国公立	既卒1、2年目はかなり増えたが、今年は別のことを目標にしているので本当に行きたかった企業のみ絞ったから
兵庫県	関西私立	周りに就活をする仲間や、相談できる相手がおらず、モチベーションややる気が出なかった。自己分析がうまく出来ず、自信がなくなりなかなかエントリーに踏み込むことができなかった。
滋賀県	関西私立	サイト利用できる事を知ったのが8月後半からでスタートダッシュが遅かった為
愛媛県	その他国公立	以前は多くの企業にエントリーしていたが、数より質を重視して本当に行きたい企業にエントリーし、1回ごとの面接を大切にしたいと思ったから。
東京都	関東私立	就職しなければいけないことは頭では分かっているけれど、就活をしたところで在学時の就活と同じくまたはそれより酷い結果になる未来を想像してしまい、就活意欲が著しく低下した為。
北海道	その他国公立	地方暮らしに加え、コロナの影響で、合同企業説明会に出席したくてもできない状況にあり、気になる企業や業界を探しにくくなったから。また、WEBの合同企業説明会では、既卒向けの居場所がなく、参加してもそもそも話さえないから。