

# 【2021年12月度】アルバイト・パートの平均時給レポート

## Contents

全国概要

都道府県別平均時給

エリア別詳細（職種別平均時給、月別平均時給推移）

概要	P.2
都道府県	P.3
全国	P.4
関東	P.5
関西	P.6
東海	P.7
北海道・東北	P.8
甲信越・北陸	P.9
中国・四国	P.10
九州・沖縄	P.11

## 調査概要

### 【調査期間】

2021年12月1日～2021年12月31日

### 【集計対象データ】

該当月に、弊社アルバイト情報サイト「マイナビバイト」に掲載された求人情報から、下記除外対象データを除き集計。  
除外対象：給与区分が時給以外、給与金額が3,001円以上、雇用形態がアルバイト・パート以外

### 【集計対象エリア】

全国47都道府県

関東：東京都、神奈川県、埼玉県、千葉県、栃木県、茨城県、群馬県  
 関西：大阪府、兵庫県、京都府、滋賀県、奈良県、和歌山県  
 東海：愛知県、静岡県、岐阜県、三重県  
 北海道・東北：北海道、宮城県、青森県、岩手県、秋田県、山形県、福島県  
 甲信越・北陸：新潟県、富山県、石川県、福井県、山梨県、長野県  
 中国・四国：広島県、岡山県、鳥取県、島根県、山口県、香川県、徳島県、愛媛県、高知県  
 九州・沖縄：福岡県、佐賀県、長崎県、熊本県、大分県、宮崎県、鹿児島県、沖縄県

※当調査はマイナビバイトにご掲載されている企業様の平均時給となります。実際の市場感とは異なる場合がございますので、予めご了承ください。

### 【集計対象職種について】

※一部、職種（大分類）16職種を、以下の「5職種」にまとめ集計している。

	職種（大分類）
飲食フード系	飲食・フード
販売・接客、サービス、イベント・レジャー系	販売・接客・サービス
	アパレル・ファッション関連
	レジャー・アミューズメント
	イベント・キャンペーン
軽作業・物流・ 建築土木・警備清掃系	配送・引越・ドライバー
	軽作業
	工場・倉庫・建築・土木
	警備・清掃・ビル管理
オフィスワーク・営業系	オフィスワーク
	営業
専門職系	クリエイティブ・編集
	エンジニア・サポート・保守
	教育
	医療・介護・保育
	エステ・理美容

## 12月の全国平均時給は1,145円。前月比・前年同月比ともに増加

12月の全国平均時給は、1,145円（前月1,139円、前年同月1,129円）で前月から6円の増加、前年同月から16円増加しています。

エリア別では「関東エリア」が最も高く1,232円、次いで「関西エリア」が1,129円、「東海エリア」が1,087円となりました。

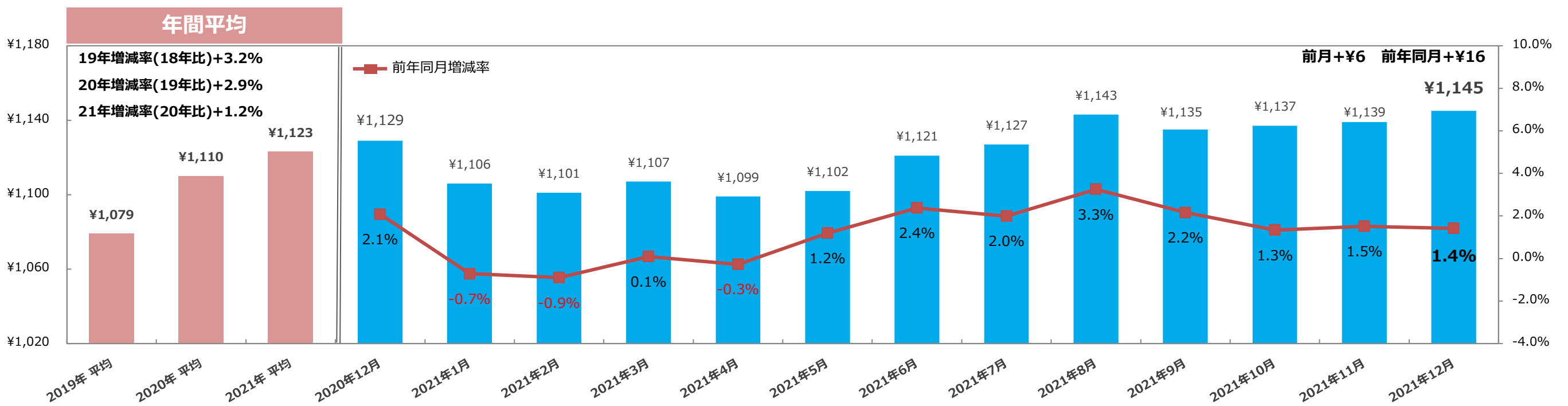
職種別では「エンジニア・サポート・保守」が1,573円と最も高く、次いで「イベント・キャンペーン」が1,461円、「医療・介護・保育」が1,382円となりました。

### 1. 全国職種別平均時給

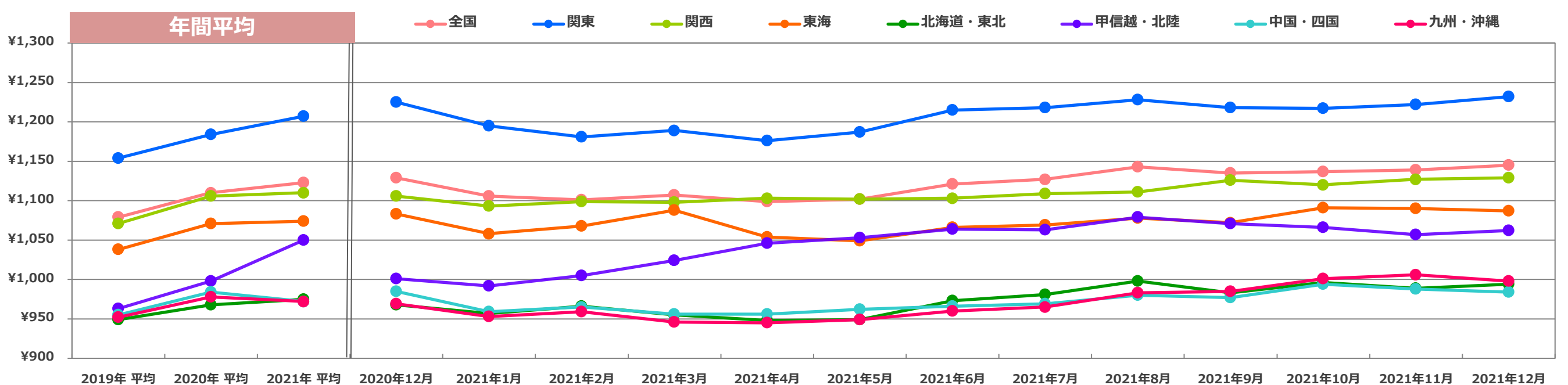
※サンプル数10未満は“-”と記載

職種（大分類）	全国		関東		関西		東海		北海道・東北		甲信越・北陸		中国・四国		九州・沖縄	
	平均時給	前年同月増減率	平均時給	前年同月増減率	平均時給	前年同月増減率	平均時給	前年同月増減率	平均時給	前年同月増減率	平均時給	前年同月増減率	平均時給	前年同月増減率	平均時給	前年同月増減率
飲食・フード	¥ 1,011	2.7%	¥ 1,078	2.8%	¥ 999	1.4%	¥ 990	2.1%	¥ 949	5.0%	¥ 946	0.0%	¥ 929	1.2%	¥ 907	1.8%
販売・接客・サービス	¥ 1,096	5.2%	¥ 1,166	5.2%	¥ 1,101	5.3%	¥ 1,100	4.3%	¥ 971	5.0%	¥ 1,033	7.5%	¥ 996	2.6%	¥ 1,005	6.5%
アパレル・ファッション関連	¥ 979	2.4%	¥ 1,030	2.5%	¥ 989	2.9%	¥ 999	0.7%	¥ 913	3.0%	¥ 938	(1.4%)	¥ 928	1.4%	¥ 915	1.3%
レジャー・アミューズメント	¥ 1,106	(3.2%)	¥ 1,176	5.6%	¥ 1,158	(11.7%)	¥ 1,136	0.5%	¥ 978	2.1%	¥ 1,017	(4.2%)	¥ 1,040	(2.2%)	¥ 987	(0.4%)
クリエイティブ・編集	¥ 1,241	11.8%	¥ 1,324	13.3%	¥ 1,186	7.0%	¥ 1,237	26.1%	¥ 931	(4.9%)	-	-	¥ 892	(1.5%)	¥ 935	(4.2%)
エンジニア・サポート・保守	¥ 1,573	13.4%	¥ 1,664	15.5%	-	-	-	-	-	-	-	-	-	-	-	-
イベント・キャンペーン	¥ 1,461	(1.6%)	¥ 1,490	(5.3%)	¥ 1,417	6.4%	¥ 1,274	(7.1%)	¥ 1,282	11.3%	¥ 1,151	3.6%	¥ 1,272	15.4%	¥ 1,035	1.3%
教育	¥ 1,307	(2.5%)	¥ 1,318	(1.3%)	¥ 1,325	(5.4%)	¥ 1,312	(2.5%)	¥ 1,169	1.4%	¥ 1,246	2.6%	¥ 1,134	(1.6%)	¥ 1,210	0.0%
医療・介護・保育	¥ 1,382	(0.5%)	¥ 1,464	(0.7%)	¥ 1,297	5.2%	¥ 1,255	(1.9%)	¥ 1,156	4.4%	¥ 1,280	11.6%	¥ 1,212	(1.7%)	¥ 1,208	3.1%
オフィスワーク	¥ 1,256	3.2%	¥ 1,348	2.9%	¥ 1,144	0.9%	¥ 1,078	4.0%	¥ 1,220	1.8%	¥ 1,043	0.6%	¥ 1,041	0.9%	¥ 1,080	0.3%
営業	¥ 1,223	(12.0%)	¥ 1,325	(11.1%)	¥ 1,010	-	-	-	¥ 1,128	(12.6%)	-	-	-	-	-	-
エステ・理美容	¥ 1,030	1.8%	¥ 1,062	0.9%	¥ 1,033	2.3%	¥ 1,025	1.8%	¥ 960	3.1%	¥ 940	(3.0%)	¥ 971	1.3%	¥ 1,005	10.4%
配送・引越・ドライバー	¥ 1,079	0.5%	¥ 1,138	(0.4%)	¥ 1,063	1.3%	¥ 1,047	(0.9%)	¥ 974	2.2%	¥ 1,004	1.4%	¥ 980	1.6%	¥ 1,001	5.1%
軽作業	¥ 1,202	7.4%	¥ 1,264	7.6%	¥ 1,151	7.1%	¥ 1,165	6.0%	¥ 988	3.8%	¥ 1,137	9.0%	¥ 994	4.9%	¥ 1,040	10.1%
工場・倉庫・建築・土木	¥ 1,177	1.8%	¥ 1,241	2.7%	¥ 1,224	7.0%	¥ 1,206	(0.2%)	¥ 1,073	(2.4%)	¥ 1,155	(2.0%)	¥ 1,102	(6.3%)	¥ 1,136	(0.3%)
警備・清掃・ビル管理	¥ 1,019	(1.1%)	¥ 1,121	(4.4%)	¥ 1,026	2.9%	¥ 998	(2.8%)	¥ 942	0.1%	¥ 946	(1.1%)	¥ 942	0.1%	¥ 967	1.8%
<b>アルバイト・パート総計</b>	<b>¥ 1,145</b>	<b>1.4%</b>	<b>¥ 1,232</b>	<b>0.6%</b>	<b>¥ 1,129</b>	<b>2.1%</b>	<b>¥ 1,087</b>	<b>0.4%</b>	<b>¥ 994</b>	<b>2.7%</b>	<b>¥ 1,062</b>	<b>6.1%</b>	<b>¥ 984</b>	<b>(0.1%)</b>	<b>¥ 998</b>	<b>3.0%</b>

### 2. <全国> 平均時給推移



### 3. <エリア別> 平均時給推移



1.<都道府県>平均時給推移

都道府県	2020年12月	2021年1月	2021年2月	2021年3月	2021年4月	2021年5月	2021年6月	2021年7月	2021年8月	2021年9月	2021年10月	2021年11月	2021年12月	前月比	前年同月比	前年同月 増減率
東京都	¥1,314	¥1,279	¥1,253	¥1,257	¥1,239	¥1,257	¥1,292	¥1,297	¥1,289	¥1,272	¥1,270	¥1,276	¥1,281	¥5	(¥33)	(2.5%)
神奈川県	¥1,247	¥1,212	¥1,188	¥1,184	¥1,174	¥1,192	¥1,225	¥1,233	¥1,251	¥1,249	¥1,238	¥1,250	¥1,256	¥6	¥9	0.7%
埼玉県	¥1,173	¥1,138	¥1,129	¥1,142	¥1,133	¥1,132	¥1,149	¥1,155	¥1,164	¥1,170	¥1,157	¥1,172	¥1,199	¥27	¥26	2.2%
千葉県	¥1,153	¥1,150	¥1,165	¥1,165	¥1,154	¥1,157	¥1,191	¥1,191	¥1,218	¥1,212	¥1,214	¥1,207	¥1,217	¥10	¥64	5.6%
栃木県	¥1,026	¥1,010	¥1,029	¥1,057	¥1,073	¥1,084	¥1,096	¥1,062	¥1,099	¥1,114	¥1,076	¥1,086	¥1,094	¥8	¥68	6.6%
茨城県	¥1,049	¥1,034	¥1,057	¥1,064	¥1,058	¥1,081	¥1,095	¥1,069	¥1,117	¥1,148	¥1,169	¥1,147	¥1,147	¥0	¥98	9.3%
群馬県	¥1,033	¥1,011	¥1,031	¥1,053	¥1,063	¥1,078	¥1,079	¥1,067	¥1,088	¥1,070	¥1,059	¥1,069	¥1,087	¥18	¥54	5.2%
関東エリア	¥1,225	¥1,195	¥1,181	¥1,189	¥1,176	¥1,187	¥1,215	¥1,218	¥1,228	¥1,218	¥1,217	¥1,222	¥1,232	¥10	¥7	0.6%
都道府県	2020年12月	2021年1月	2021年2月	2021年3月	2021年4月	2021年5月	2021年6月	2021年7月	2021年8月	2021年9月	2021年10月	2021年11月	2021年12月	前月比	前年同月比	前年同月 増減率
大阪府	¥1,141	¥1,132	¥1,133	¥1,139	¥1,153	¥1,160	¥1,157	¥1,161	¥1,162	¥1,175	¥1,167	¥1,166	¥1,168	¥2	¥27	2.4%
兵庫県	¥1,065	¥1,046	¥1,058	¥1,054	¥1,055	¥1,045	¥1,050	¥1,052	¥1,052	¥1,070	¥1,070	¥1,089	¥1,092	¥3	¥27	2.5%
京都府	¥1,133	¥1,119	¥1,118	¥1,105	¥1,124	¥1,124	¥1,121	¥1,126	¥1,120	¥1,142	¥1,126	¥1,128	¥1,138	¥10	¥5	0.4%
滋賀県	¥1,094	¥1,077	¥1,103	¥1,071	¥1,036	¥1,028	¥1,027	¥1,041	¥1,050	¥1,051	¥1,056	¥1,060	¥1,069	¥9	(¥25)	(2.3%)
奈良県	¥1,031	¥1,024	¥1,047	¥1,041	¥1,029	¥1,033	¥1,033	¥1,037	¥1,045	¥1,067	¥1,056	¥1,065	¥1,067	¥2	¥36	3.5%
和歌山県	¥960	¥956	¥974	¥973	¥954	¥945	¥978	¥956	¥958	¥950	¥972	¥986	¥977	(¥9)	¥17	1.8%
関西エリア	¥1,106	¥1,093	¥1,099	¥1,098	¥1,103	¥1,102	¥1,103	¥1,109	¥1,111	¥1,126	¥1,120	¥1,127	¥1,129	¥2	¥23	2.1%
都道府県	2020年12月	2021年1月	2021年2月	2021年3月	2021年4月	2021年5月	2021年6月	2021年7月	2021年8月	2021年9月	2021年10月	2021年11月	2021年12月	前月比	前年同月比	前年同月 増減率
愛知県	¥1,101	¥1,077	¥1,085	¥1,113	¥1,073	¥1,069	¥1,081	¥1,088	¥1,096	¥1,085	¥1,101	¥1,100	¥1,098	(¥2)	(¥3)	(0.3%)
静岡県	¥1,096	¥1,057	¥1,067	¥1,058	¥1,054	¥1,050	¥1,076	¥1,071	¥1,073	¥1,079	¥1,097	¥1,098	¥1,094	(¥4)	(¥2)	(0.2%)
岐阜県	¥1,011	¥1,004	¥1,011	¥1,048	¥995	¥982	¥1,005	¥1,017	¥1,028	¥1,022	¥1,048	¥1,045	¥1,032	(¥13)	¥21	2.1%
三重県	¥1,049	¥1,024	¥1,046	¥1,068	¥1,022	¥1,022	¥1,038	¥1,028	¥1,054	¥1,047	¥1,068	¥1,069	¥1,061	(¥8)	¥12	1.1%
東海エリア	¥1,083	¥1,058	¥1,068	¥1,088	¥1,054	¥1,049	¥1,066	¥1,069	¥1,078	¥1,072	¥1,091	¥1,090	¥1,087	(¥3)	¥4	0.4%
都道府県	2020年12月	2021年1月	2021年2月	2021年3月	2021年4月	2021年5月	2021年6月	2021年7月	2021年8月	2021年9月	2021年10月	2021年11月	2021年12月	前月比	前年同月比	前年同月 増減率
北海道	¥987	¥982	¥974	¥974	¥977	¥965	¥970	¥991	¥1,004	¥980	¥996	¥995	¥1,009	¥14	¥22	2.2%
宮城県	¥984	¥971	¥991	¥984	¥975	¥991	¥1,042	¥1,019	¥1,030	¥1,009	¥1,014	¥1,004	¥1,007	¥3	¥23	2.3%
青森県	¥890	¥856	¥874	¥881	¥867	¥863	¥861	¥857	¥879	¥900	¥914	¥915	¥917	¥2	¥27	3.0%
岩手県	¥970	¥956	¥977	¥930	¥918	¥937	¥1,005	¥989	¥1,005	¥998	¥1,004	¥986	¥979	(¥7)	¥9	0.9%
秋田県	¥889	¥873	¥891	¥897	¥890	¥882	¥880	¥878	¥896	¥896	¥938	¥920	¥913	(¥7)	¥24	2.7%
山形県	¥950	¥953	¥979	¥933	¥901	¥910	¥956	¥983	¥994	¥992	¥1,011	¥988	¥980	(¥8)	¥30	3.2%
福島県	¥946	¥938	¥950	¥920	¥903	¥917	¥953	¥968	¥1,001	¥999	¥999	¥993	¥995	¥2	¥49	5.2%
北海道・東北エリア	¥968	¥957	¥966	¥955	¥948	¥949	¥973	¥981	¥998	¥983	¥996	¥989	¥994	¥5	¥26	2.7%
都道府県	2020年12月	2021年1月	2021年2月	2021年3月	2021年4月	2021年5月	2021年6月	2021年7月	2021年8月	2021年9月	2021年10月	2021年11月	2021年12月	前月比	前年同月比	前年同月 増減率
新潟県	¥1,022	¥1,004	¥1,013	¥1,041	¥1,072	¥1,091	¥1,122	¥1,120	¥1,112	¥1,102	¥1,087	¥1,070	¥1,075	¥5	¥53	5.2%
富山県	¥1,007	¥999	¥994	¥981	¥987	¥996	¥994	¥986	¥995	¥1,008	¥1,012	¥1,013	¥1,030	¥17	¥23	2.3%
石川県	¥963	¥965	¥967	¥962	¥976	¥977	¥979	¥997	¥1,030	¥1,019	¥1,040	¥1,029	¥1,038	¥9	¥75	7.8%
福井県	¥945	¥932	¥926	¥921	¥923	¥938	¥948	¥950	¥967	¥953	¥1,030	¥1,012	¥1,015	¥3	¥70	7.4%
山梨県	¥1,030	¥1,019	¥1,070	¥1,105	¥1,110	¥1,103	¥1,100	¥1,063	¥1,092	¥1,104	¥1,101	¥1,095	¥1,090	(¥5)	¥60	5.8%
長野県	¥1,005	¥1,001	¥1,022	¥1,051	¥1,082	¥1,103	¥1,113	¥1,099	¥1,102	¥1,094	¥1,064	¥1,064	¥1,068	¥4	¥63	6.3%
甲信越・北陸エリア	¥1,001	¥992	¥1,005	¥1,024	¥1,046	¥1,053	¥1,064	¥1,063	¥1,079	¥1,071	¥1,066	¥1,057	¥1,062	¥5	¥61	6.1%
都道府県	2020年12月	2021年1月	2021年2月	2021年3月	2021年4月	2021年5月	2021年6月	2021年7月	2021年8月	2021年9月	2021年10月	2021年11月	2021年12月	前月比	前年同月比	前年同月 増減率
広島県	¥1,085	¥1,039	¥1,038	¥1,013	¥1,007	¥1,021	¥1,036	¥1,035	¥1,060	¥1,053	¥1,071	¥1,062	¥1,050	(¥12)	(¥35)	(3.2%)
岡山県	¥963	¥946	¥951	¥940	¥950	¥951	¥954	¥962	¥977	¥972	¥985	¥972	¥971	(¥1)	¥8	0.8%
鳥取県	¥928	¥908	¥908	¥913	¥897	¥896	¥912	¥921	¥912	¥914	¥922	¥928	¥932	¥4	¥4	0.4%
島根県	¥926	¥917	¥930	¥941	¥937	¥926	¥921	¥934	¥940	¥923	¥937	¥937	¥937	¥0	¥11	1.2%
山口県	¥945	¥938	¥941	¥927	¥931	¥947	¥952	¥945	¥947	¥936	¥951	¥941	¥946	¥5	¥1	0.1%
香川県	¥964	¥937	¥951	¥954	¥954	¥971	¥957	¥958	¥967	¥968	¥984	¥984	¥978	(¥6)	¥14	1.5%
徳島県	¥908	¥901	¥915	¥929	¥921	¥908	¥911	¥906	¥914	¥926	¥936	¥938	¥926	(¥12)	¥18	2.0%
愛媛県	¥936	¥922	¥941	¥941	¥939	¥945	¥945	¥945	¥945	¥949	¥961	¥968	¥963	(¥5)	¥27	2.9%
高知県	¥883	¥888	¥891	¥894	¥883	¥886	¥894	¥900	¥906	¥897	¥909	¥906	¥919	¥13	¥36	4.1%
中国・四国エリア	¥985	¥959	¥965	¥956	¥956	¥962	¥966	¥969	¥980	¥977	¥994	¥988	¥984	(¥4)	(¥1)	(0.1%)
都道府県	2020年12月	2021年1月	2021年2月	2021年3月	2021年4月	2021年5月	2021年6月	2021年7月	2021年8月	2021年9月	2021年10月	2021年11月	2021年12月	前月比	前年同月比	前年同月 増減率
福岡県	¥1,028	¥1,004	¥1,004	¥988	¥985	¥990	¥1,006	¥1,013	¥1,032	¥1,028	¥1,045	¥1,059	¥1,048	(¥11)	¥20	1.9%
佐賀県	¥933	¥932	¥951	¥931	¥931	¥938	¥951	¥942	¥956	¥948	¥971	¥970	¥963	(¥7)	¥30	3.2%
長崎県	¥900	¥907	¥923	¥908	¥916	¥915	¥920	¥919	¥940	¥929	¥940	¥946	¥956	¥10	¥56	6.2%
熊本県	¥983	¥961	¥959	¥950	¥951	¥957	¥963	¥965	¥989	¥1,018	¥1,017	¥1,004	¥992	(¥12)	¥9	0.9%
大分県	¥898	¥897	¥907	¥896	¥894	¥892	¥887	¥886	¥888	¥899	¥924	¥925	¥934	¥9	¥36	4.0%
宮崎県	¥888	¥884	¥892	¥887	¥899	¥886	¥892	¥913	¥914	¥919	¥939	¥938	¥936	(¥2)	¥48	5.4%
鹿児島県	¥891	¥895	¥920	¥912	¥908	¥924	¥936	¥930	¥938	¥957	¥990	¥985	¥976	(¥9)	¥85	9.5%
沖縄県	¥927	¥914	¥917	¥910	¥909	¥906	¥919	¥926	¥935	¥910	¥919	¥931	¥948	¥17	¥21	2.3%
九州・沖縄エリア	¥969	¥953	¥959	¥946	¥945	¥949	¥960	¥965	¥983	¥985	¥1,001	¥1,006	¥998	(¥8)	¥29	3.0%
全国	¥1,129	¥1,106	¥1,101	¥1,107	¥1,099	¥1,102	¥1,121	¥1,127	¥1,143	¥1,135	¥1,137	¥1,139	¥1,145	¥6	¥16	1.4%



## 平均時給調査<全国>

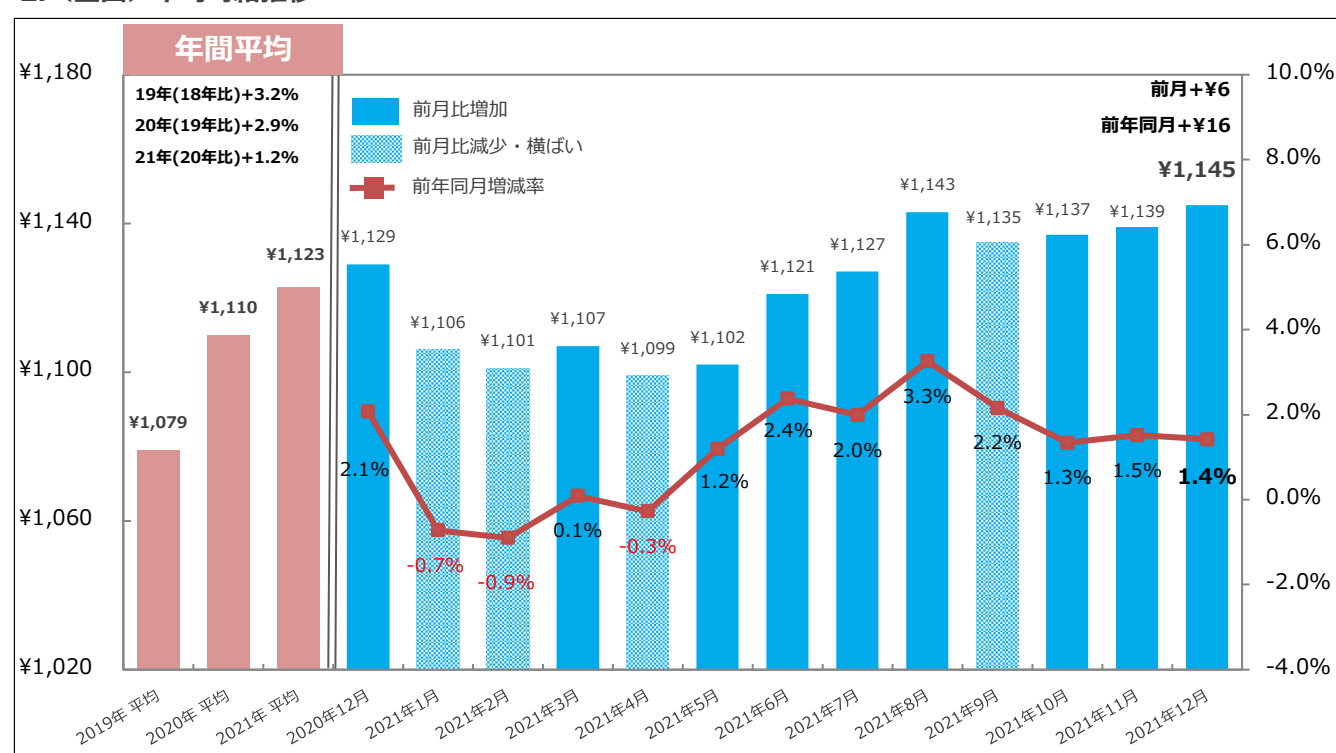
### 1.<全国>職種別平均時給(詳細)

職種(大分類)	職種(小分類)	2021年12月	前月比	前年同月比	前年同月増減率
販売・接客・サービス	カウンター業務	¥1,055	¥32	(¥7)	(0.7%)
	ガソリンスタンド・クルマ関連	¥997	(¥6)	¥14	1.4%
	コンビニ・スーパー	¥970	¥3	(¥5)	(0.5%)
	その他販売・接客・サービス	¥1,200	(¥8)	¥92	8.3%
	ドラッグストア・量販店	¥1,006	¥21	¥49	5.1%
	パン・スイーツ・食品販売	¥1,051	¥4	¥17	1.6%
	ホテル・ブライダル・トラベル	¥1,047	(¥3)	(¥22)	(2.1%)
	家電量販店	¥1,247	¥7	¥224	21.9%
	携帯販売	¥1,486	¥19	¥87	6.2%
	書店・CD・DVD・レンタル店	¥926	(¥24)	¥21	2.3%
店長・マネージャー/候補	-	-	-	-	
<b>販売・接客・サービス 平均</b>		<b>¥1,096</b>	<b>¥5</b>	<b>¥54</b>	<b>5.2%</b>
教育	その他教育	¥1,172	(¥60)	(¥123)	(9.5%)
	家庭教師	¥1,519	¥11	¥16	1.1%
	試験監督・採点・アドバイザー	¥1,201	¥3	(¥216)	(15.2%)
	塾講師	¥1,287	¥2	(¥33)	(2.5%)
<b>教育 平均</b>		<b>¥1,307</b>	<b>¥9</b>	<b>(¥34)</b>	<b>(2.5%)</b>
営業	その他営業	¥1,000	-	-	-
	ルートセールス	-	-	-	-
	営業アシスタント	¥1,085	(¥84)	-	-
<b>営業 平均</b>		<b>¥1,223</b>	<b>(¥31)</b>	<b>(¥166)</b>	<b>(12.0%)</b>
アパレル・ファッション関連	その他アパレル・ファッション	¥1,120	-	¥65	6.2%
	雑貨・コスメ販売	¥995	(¥9)	¥37	3.9%
	商品管理	¥980	(¥29)	(¥51)	(4.9%)
	販売	¥976	¥8	¥22	2.3%
	店長・マネージャー/候補	-	-	-	-
<b>アパレル・ファッション関連 平均</b>		<b>¥979</b>	<b>¥5</b>	<b>¥23</b>	<b>2.4%</b>
エンジニア・サポート・保守	SE・プログラマ	¥1,716	¥134	¥335	24.3%
	その他エンジニア・サポート・保守	-	-	-	-
	テクニカルサポート・保守・テスター	¥1,394	¥210	(¥31)	(2.2%)
<b>エンジニア・サポート・保守 平均</b>		<b>¥1,573</b>	<b>¥88</b>	<b>¥186</b>	<b>13.4%</b>
クリエイティブ・編集	DTP・CADオペレーター	¥1,136	(¥53)	(¥107)	(8.6%)
	WEB/グラフィックデザイン・POP制作	¥1,225	¥37	¥89	7.8%
	その他クリエイティブ・編集	¥1,349	¥295	¥210	18.4%
	映像/音楽制作・フォトグラファー	¥958	(¥158)	(¥46)	(4.6%)
	編集・制作・校正	¥1,192	¥11	¥45	3.9%
<b>クリエイティブ・編集 平均</b>		<b>¥1,241</b>	<b>¥112</b>	<b>¥131</b>	<b>11.8%</b>
イベント・キャンペーン	アンケート・調査・企画	¥1,440	¥110	-	-
	イベント企画・運営	¥1,421	(¥40)	(¥105)	(6.9%)
	エキストラ・モデル	-	-	-	-
	サンプリング・PR	¥1,498	¥48	¥55	3.8%
	その他イベント・キャンペーン	¥1,138	¥117	(¥59)	(4.9%)
<b>イベント・キャンペーン 平均</b>		<b>¥1,461</b>	<b>¥13</b>	<b>(¥24)</b>	<b>(1.6%)</b>
医療・介護・保育	その他医療・介護・保育	¥1,189	¥57	¥169	16.6%
	ヘルパー・介護	¥1,334	(¥3)	(¥79)	(5.6%)
	医療専門職	¥1,515	¥16	¥12	0.8%
	看護師・准看護師	¥1,666	¥54	¥50	3.1%
	保育士	¥1,472	(¥3)	¥251	20.6%
	薬剤師・登録販売者	¥1,397	¥61	¥230	19.7%
<b>医療・介護・保育 平均</b>		<b>¥1,382</b>	<b>(¥3)</b>	<b>(¥7)</b>	<b>(0.5%)</b>

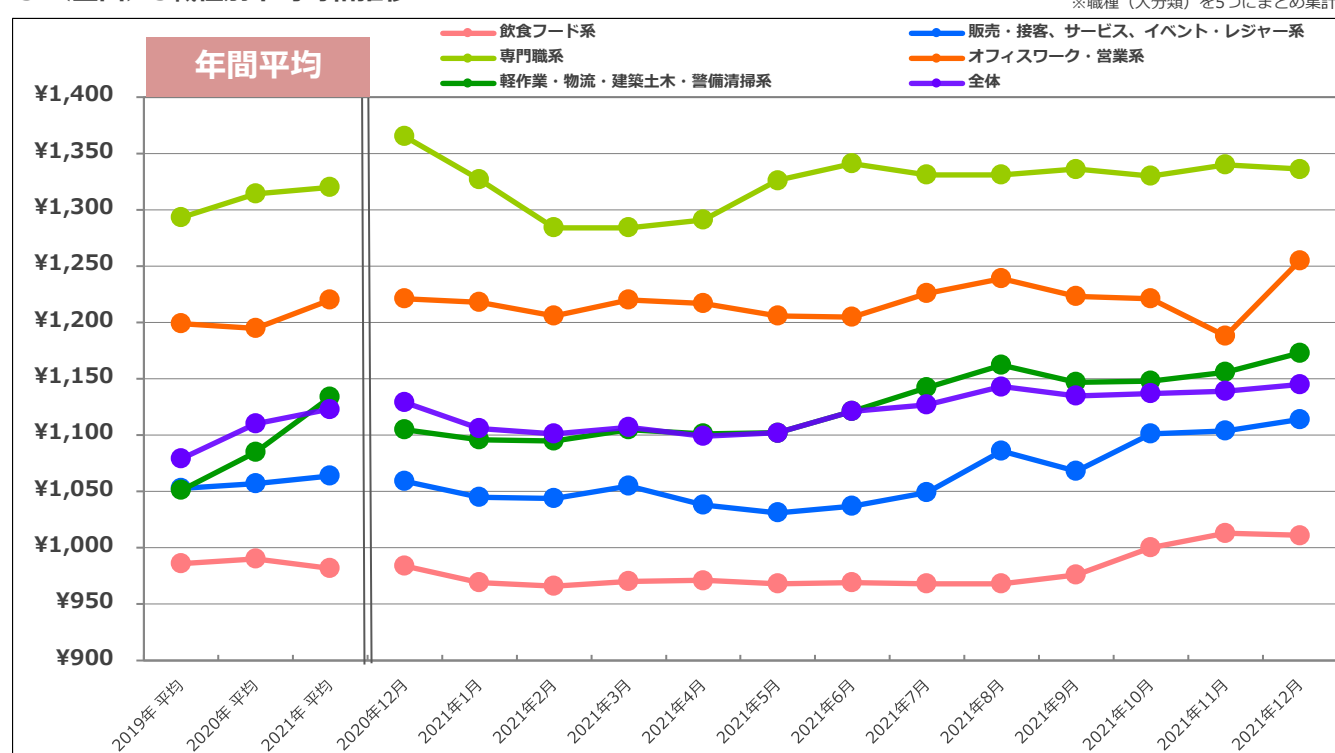
職種(大分類)	職種(小分類)	2021年12月	前月比	前年同月比	前年同月増減率
飲食・フード	カフェ	¥1,038	¥0	¥34	3.4%
	キッチン・調理補助	¥1,039	¥6	¥69	7.1%
	その他飲食フード	¥989	¥4	(¥29)	(2.8%)
	ファーストフード・デリ	¥988	¥15	¥6	0.6%
	ファミリーレストラン	¥961	(¥1)	¥3	0.3%
	ホール	¥1,070	¥14	¥60	5.9%
	レストラン・専門料理店	¥1,002	(¥9)	¥24	2.5%
	居酒屋・バー	¥1,082	¥2	¥44	4.2%
	店長・マネージャー/候補	-	-	-	-
	<b>飲食・フード 平均</b>		<b>¥1,011</b>	<b>(¥2)</b>	<b>¥27</b>
レジャー・アミューズメント	インストラクター	¥1,111	(¥51)	¥44	4.1%
	カラオケ・ネットカフェ・マンガ喫茶	¥1,030	¥1	¥33	3.3%
	スポーツジム・スパ・レジャー施設	¥1,002	(¥10)	(¥5)	(0.5%)
	その他レジャー・アミューズメント	¥1,059	(¥5)	¥24	2.3%
	パチンコ・アミューズメント	¥1,240	(¥31)	(¥37)	(2.9%)
	ワゴン販売・売り子	¥1,400	¥106	¥271	24.0%
映画館・遊園地・テーマパーク	¥997	¥16	¥11	1.1%	
<b>レジャー・アミューズメント 平均</b>		<b>¥1,106</b>	<b>(¥9)</b>	<b>(¥37)</b>	<b>(3.2%)</b>
エステ・理美容	その他エステ・理美容	¥988	(¥1)	(¥26)	(2.6%)
	ボディセラピスト・エステティシャン	¥1,051	(¥2)	¥41	4.1%
<b>エステ・理美容 平均</b>		<b>¥1,030</b>	<b>(¥8)</b>	<b>¥18</b>	<b>1.8%</b>
オフィスワーク	コールセンター	¥1,321	¥8	(¥1)	(0.1%)
	その他オフィスワーク	¥1,451	¥146	¥241	19.9%
	テレホンアポインター・テレマ	¥1,511	¥95	¥180	13.5%
	事務・データ入力・受付	¥1,222	¥71	¥35	2.9%
<b>オフィスワーク 平均</b>		<b>¥1,256</b>	<b>¥68</b>	<b>¥39</b>	<b>3.2%</b>
警備・清掃・ビル管理	その他警備・清掃・ビル管理	¥1,053	¥42	(¥22)	(2.0%)
	警備・交通誘導	¥1,149	¥56	¥53	4.8%
	清掃・ビル管理・メンテナンス	¥998	(¥12)	(¥24)	(2.3%)
<b>警備・清掃・ビル管理 平均</b>		<b>¥1,019</b>	<b>(¥5)</b>	<b>(¥11)</b>	<b>(1.1%)</b>
軽作業	その他軽作業	¥1,052	(¥60)	(¥2)	(0.2%)
	梱包・検品・仕分・商品管理	¥1,211	¥32	¥89	7.9%
	搬入・搬出・会場設営	¥1,272	¥10	¥142	12.6%
<b>軽作業 平均</b>		<b>¥1,202</b>	<b>¥26</b>	<b>¥83</b>	<b>7.4%</b>
工場・倉庫・建築・土木	その他工場・倉庫・建築・土木	¥1,199	¥5	-	-
	建築・土木・設備作業	¥1,234	(¥67)	(¥73)	(5.6%)
	構内作業・フォークリフト・溶接	¥1,240	(¥25)	(¥9)	(0.7%)
	食品製造・加工	¥1,006	¥32	¥3	0.3%
	製造・ライン	¥1,248	(¥10)	¥67	5.7%
<b>工場・倉庫・建築・土木 平均</b>		<b>¥1,177</b>	<b>¥15</b>	<b>¥21</b>	<b>1.8%</b>
配送・引越・ドライバー	その他配送・引越・ドライバー	¥1,025	(¥24)	¥20	2.0%
	デリバリー・バイク便	¥1,075	(¥3)	¥9	0.8%
	引越	¥1,112	¥8	¥67	6.4%
	新聞配達・ポスティング	¥1,117	¥16	¥40	3.7%
	配達・配送・ドライバー	¥1,070	(¥7)	(¥35)	(3.2%)
<b>配送・引越・ドライバー 平均</b>		<b>¥1,079</b>	<b>(¥2)</b>	<b>¥5</b>	<b>0.5%</b>
<b>全体 平均</b>		<b>¥1,145</b>	<b>¥6</b>	<b>¥16</b>	<b>1.4%</b>

※サンプル数10未満は“-”と記載

### 2.<全国>平均時給推移



### 3.<全国>5職種別平均時給推移



### 4.<全国>前月比で「増加率」の高い職種上位3位

【前月比】増加率が高い職種上位	当月	前月	増加率
クリエイティブ・編集	¥1,241	¥1,129	9.9%
エンジニア・サポート・保守	¥1,573	¥1,485	5.9%
オフィスワーク	¥1,256	¥1,188	5.7%

### 5.<全国>前月比で「減少率」の高い職種上位3位

【前月比】減少率が高い職種上位	当月	前月	減少率
営業	¥1,223	¥1,254	-2.5%
レジャー・アミューズメント	¥1,106	¥1,115	-0.8%
エステ・理美容	¥1,030	¥1,038	-0.8%

### 6.<全国>前年同月比で「増加率」の高い職種上位3位

【前年同月比】増加率が高い職種上位	当月	前年同月	増加率
エンジニア・サポート・保守	¥1,573	¥1,485	13.4%
クリエイティブ・編集	¥1,241	¥1,129	11.8%
軽作業	¥1,202	¥1,176	7.4%

### 7.<全国>前年同月比で「減少率」の高い職種上位3位

【前年同月比】減少率が高い職種上位	当月	前年同月	減少率
営業	¥1,223	¥1,389	-12.0%
レジャー・アミューズメント	¥1,106	¥1,143	-3.2%
教育	¥1,307	¥1,341	-2.5%

## 平均時給調査<関東>

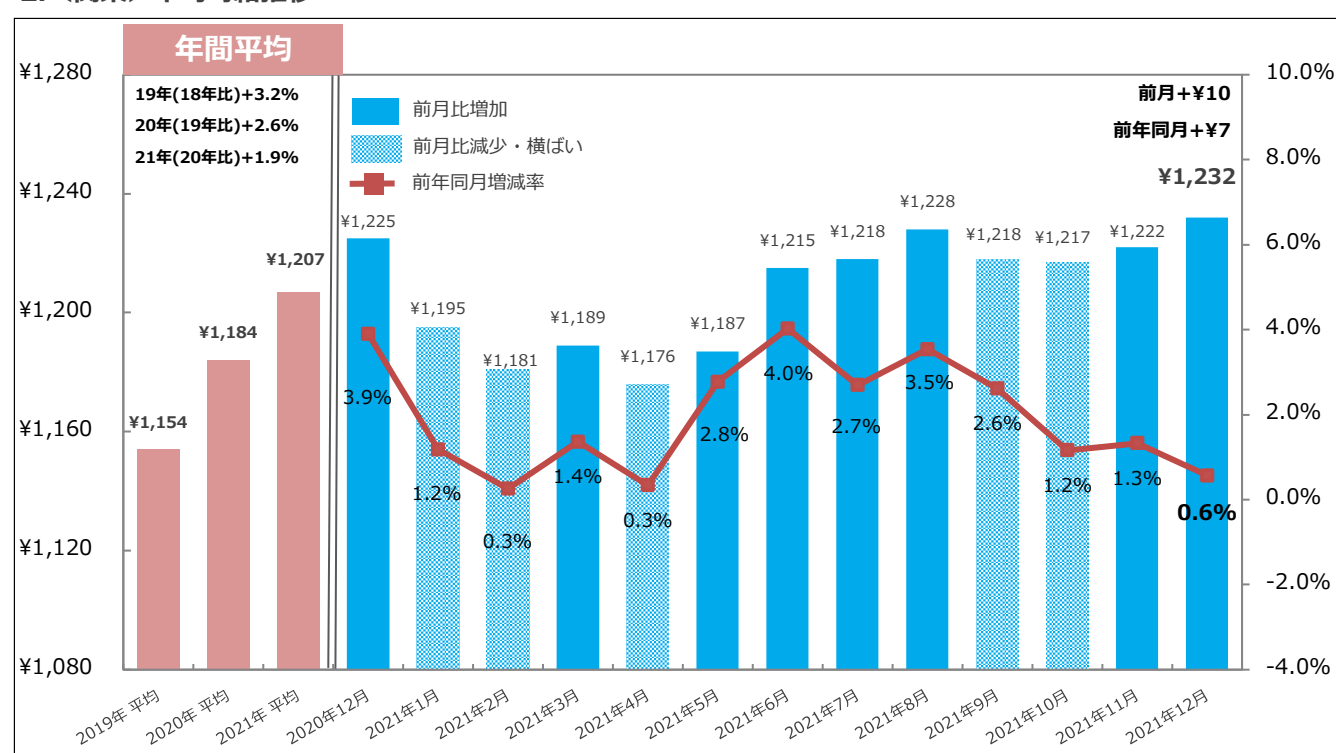
### 1.<関東>職種別平均時給(詳細)

職種(大分類)	職種(小分類)	2021年12月	前月比	前年同月比	前年同月増減率
販売・接客・サービス	カウンター業務	¥1,118	¥39	¥69	6.6%
	ガソリンスタンド・クルマ関連	¥1,090	(¥10)	¥38	3.6%
	コンビニ・スーパー	¥1,021	¥4	(¥25)	(2.4%)
	その他販売・接客・サービス	¥1,258	(¥8)	¥91	7.8%
	ドラッグストア・量販店	¥1,041	¥10	¥29	2.9%
	パン・スイーツ・食品販売	¥1,146	¥22	¥12	1.1%
	ホテル・ブライダル・トラベル	¥1,173	¥13	¥34	3.0%
	家電量販店	¥1,419	¥0	¥384	37.1%
	携帯販売	¥1,608	(¥23)	¥37	2.4%
	書店・CD・DVD・レンタル店	¥999	(¥38)	¥20	2.0%
店長・マネージャー/候補	-	-	-	-	
<b>販売・接客・サービス 平均</b>		<b>¥1,166</b>	<b>¥7</b>	<b>¥58</b>	<b>5.2%</b>
教育	その他教育	¥1,193	(¥60)	(¥110)	(8.4%)
	家庭教師	¥1,395	¥86	¥26	1.9%
	試験監督・採点・アドバイザー	¥1,208	¥9	(¥463)	(27.7%)
	塾講師	¥1,317	(¥8)	(¥11)	(0.8%)
<b>教育 平均</b>		<b>¥1,318</b>	<b>¥7</b>	<b>(¥18)</b>	<b>(1.3%)</b>
営業	その他営業	-	-	-	-
	ルートセールス	-	-	-	-
	営業アシスタント	¥1,121	(¥127)	-	-
<b>営業 平均</b>		<b>¥1,325</b>	<b>(¥50)</b>	<b>(¥166)</b>	<b>(11.1%)</b>
アパレル・ファッション関連	その他アパレル・ファッション	¥1,126	-	-	-
	雑貨・コスメ販売	¥1,053	(¥14)	¥9	0.9%
	商品管理	¥889	(¥4)	-	-
	販売	¥1,029	¥9	¥27	2.7%
	店長・マネージャー/候補	-	-	-	-
<b>アパレル・ファッション関連 平均</b>		<b>¥1,030</b>	<b>¥6</b>	<b>¥25</b>	<b>2.5%</b>
エンジニア・サポート・保守	SE・プログラマー	¥1,777	¥100	¥363	25.7%
	その他エンジニア・サポート・保守	-	-	-	-
	テクニカルサポート・保守・テスター	¥1,544	¥349	(¥18)	(1.2%)
<b>エンジニア・サポート・保守 平均</b>		<b>¥1,664</b>	<b>¥86</b>	<b>¥223</b>	<b>15.5%</b>
クリエイティブ・編集	DTP・CADオペレーター	¥1,221	-	-	-
	WEB/グラフィックデザイン・POP制作	¥1,238	¥37	¥36	3.0%
	その他クリエイティブ・編集	¥1,389	¥318	¥237	20.6%
	映像/音楽制作・フォトグラファー	¥1,147	(¥76)	¥92	8.7%
	編集・制作・校正	¥1,212	(¥8)	¥19	1.6%
<b>クリエイティブ・編集 平均</b>		<b>¥1,324</b>	<b>¥151</b>	<b>¥155</b>	<b>13.3%</b>
イベント・キャンペーン	アンケート・調査・企画	¥1,500	¥29	-	-
	イベント企画・運営	¥1,471	(¥34)	(¥115)	(7.3%)
	エキストラ・モデル	-	-	-	-
	サンプリング・PR	¥1,512	¥37	(¥28)	(1.8%)
	その他イベント・キャンペーン	-	-	-	-
<b>イベント・キャンペーン 平均</b>		<b>¥1,490</b>	<b>(¥7)</b>	<b>(¥83)</b>	<b>(5.3%)</b>
医療・介護・保育	その他医療・介護・保育	¥1,273	¥56	¥226	21.6%
	ヘルパー・介護	¥1,398	(¥11)	(¥107)	(7.1%)
	医療専門職	¥1,569	(¥7)	(¥113)	(6.7%)
	看護師・准看護師	¥1,765	¥57	¥72	4.3%
	保育士	¥1,529	(¥3)	¥269	21.3%
	薬剤師・登録販売者	¥1,370	-	¥164	13.6%
<b>医療・介護・保育 平均</b>		<b>¥1,464</b>	<b>(¥3)</b>	<b>(¥10)</b>	<b>(0.7%)</b>

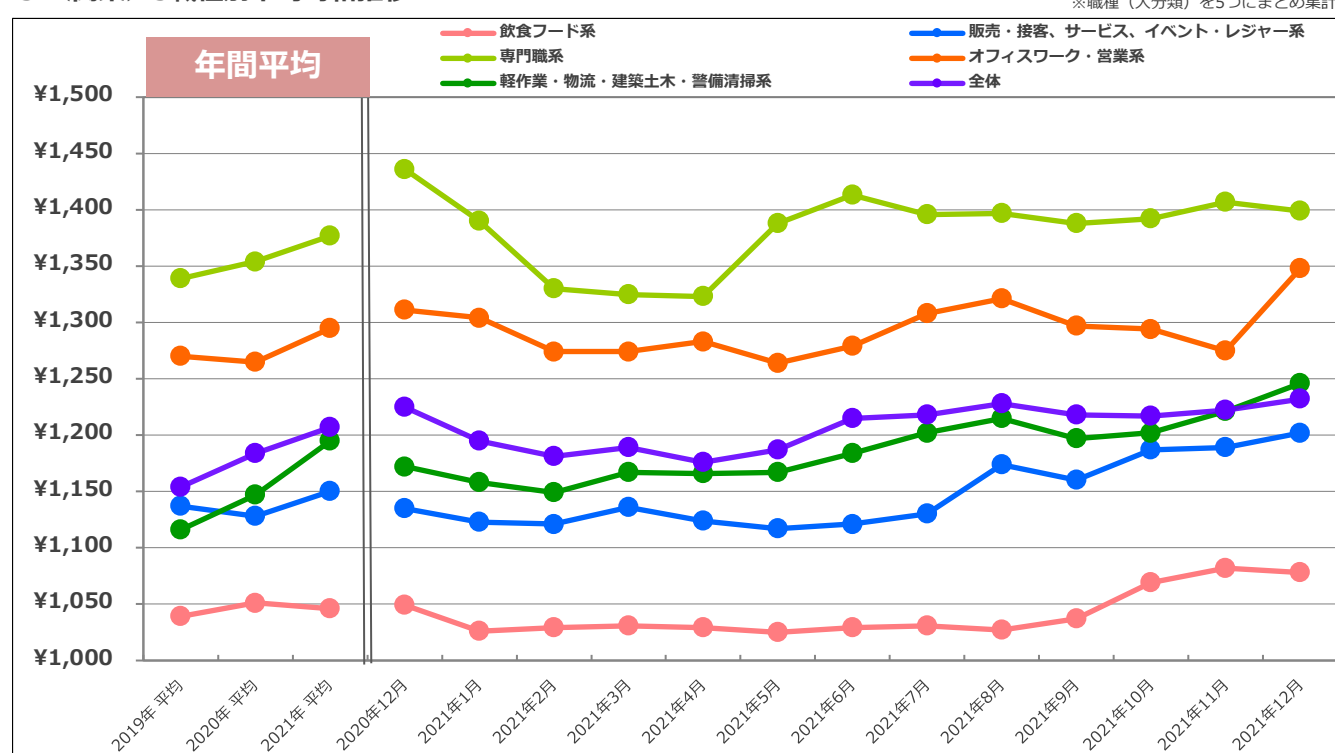
職種(大分類)	職種(小分類)	2021年12月	前月比	前年同月比	前年同月増減率
飲食・フード	カフェ	¥1,095	(¥5)	¥36	3.4%
	キッチン・調理補助	¥1,116	¥10	¥81	7.8%
	その他飲食・フード	¥1,118	¥48	(¥68)	(5.7%)
	ファーストフード・デリ	¥1,055	¥19	¥4	0.4%
	ファミリーレストラン	¥1,016	(¥6)	¥3	0.3%
	ホール	¥1,095	¥13	¥56	5.4%
	レストラン・専門料理店	¥1,064	(¥14)	¥18	1.7%
	居酒屋・バー	¥1,146	¥13	¥48	4.4%
	店長・マネージャー/候補	-	-	-	-
	<b>飲食・フード 平均</b>		<b>¥1,078</b>	<b>(¥4)</b>	<b>¥29</b>
レジャー・アミューズメント	インストラクター	-	-	-	-
	カラオケ・ネットカフェ・マンガ喫茶	¥1,162	¥62	¥117	11.2%
	スポーツジム・スパ・レジャー施設	¥1,052	(¥9)	¥7	0.7%
	その他レジャー・アミューズメント	¥1,102	(¥34)	-	-
	パチンコ・アミューズメント	¥1,327	(¥59)	¥85	6.8%
	ワゴン販売・売り子	-	-	-	-
映画館・遊園地・テーマパーク	¥1,052	¥5	¥21	2.0%	
<b>レジャー・アミューズメント 平均</b>		<b>¥1,176</b>	<b>¥9</b>	<b>¥62</b>	<b>5.6%</b>
エステ・理美容	その他エステ・理美容	-	-	-	-
	ボディセラピスト・エステティシャン	¥1,030	(¥2)	¥4	0.4%
理容師・美容師・ネイル・メイク	¥1,091	¥2	¥13	1.2%	
<b>エステ・理美容 平均</b>		<b>¥1,062</b>	<b>(¥8)</b>	<b>¥9</b>	<b>0.9%</b>
オフィスワーク	コールセンター	¥1,434	¥24	(¥10)	(0.7%)
	その他オフィスワーク	¥1,481	¥112	¥144	10.8%
	テレフォンアポインター・テレマ	¥1,704	¥184	¥206	13.8%
	事務・データ入力・受付	¥1,315	¥72	¥33	2.6%
<b>オフィスワーク 平均</b>		<b>¥1,348</b>	<b>¥74</b>	<b>¥38</b>	<b>2.9%</b>
警備・清掃・ビル管理	その他警備・清掃・ビル管理	¥1,074	¥17	(¥63)	(5.5%)
	警備・交通誘導	¥1,348	¥99	¥162	13.7%
	清掃・ビル管理・メンテナンス	¥1,083	(¥17)	(¥90)	(7.7%)
<b>警備・清掃・ビル管理 平均</b>		<b>¥1,121</b>	<b>¥5</b>	<b>(¥52)</b>	<b>(4.4%)</b>
軽作業	その他軽作業	¥1,140	(¥43)	¥51	4.7%
	梱包・検品・仕分・商品管理	¥1,267	¥32	¥92	7.8%
	搬入・搬出・会場設営	¥1,334	¥55	¥130	10.8%
<b>軽作業 平均</b>		<b>¥1,264</b>	<b>¥30</b>	<b>¥89</b>	<b>7.6%</b>
工場・倉庫・建築・土木	その他工場・倉庫・建築・土木	-	-	-	-
	建築・土木・設備作業	¥1,223	(¥50)	(¥114)	(8.5%)
	構内作業・フォークリフト・溶接	¥1,197	(¥37)	(¥129)	(9.7%)
	食品製造・加工	¥1,041	(¥2)	(¥14)	(1.3%)
	製造・ライン	¥1,270	(¥17)	¥59	4.9%
<b>工場・倉庫・建築・土木 平均</b>		<b>¥1,241</b>	<b>(¥18)</b>	<b>¥33</b>	<b>2.7%</b>
配送・引越・ドライバー	その他配送・引越・ドライバー	-	-	-	-
	デリバリー・バイク便	¥1,133	(¥3)	¥6	0.5%
	引越	¥1,215	¥41	¥63	5.5%
	新聞配達・ポスティング	¥1,154	(¥3)	¥54	4.9%
	配達・配送・ドライバー	¥1,126	(¥20)	(¥66)	(5.5%)
<b>配送・引越・ドライバー 平均</b>		<b>¥1,138</b>	<b>(¥3)</b>	<b>(¥5)</b>	<b>(0.4%)</b>
<b>全体 平均</b>		<b>¥1,232</b>	<b>¥10</b>	<b>¥7</b>	<b>0.6%</b>

※サンプル数10未満は“-”と記載

### 2.<関東>平均時給推移



### 3.<関東>5職種別平均時給推移



### 4.<関東>前月比で「増加率」の高い職種上位3位

【前月比】増加率が高い職種上位	当月	前月	増加率
クリエイティブ・編集	¥1,324	¥1,173	12.9%
オフィスワーク	¥1,348	¥1,274	5.8%
エンジニア・サポート・保守	¥1,664	¥1,578	5.4%

### 5.<関東>前月比で「減少率」の高い職種上位3位

【前月比】減少率が高い職種上位	当月	前月	減少率
営業	¥1,325	¥1,375	-3.6%
工場・倉庫・建築・土木	¥1,241	¥1,259	-1.4%
エステ・理美容	¥1,062	¥1,070	-0.7%

### 6.<関東>前年同月比で「増加率」の高い職種上位3位

【前年同月比】増加率が高い職種上位	当月	前年同月	増加率
エンジニア・サポート・保守	¥1,664	¥1,578	15.5%
クリエイティブ・編集	¥1,324	¥1,173	13.3%
軽作業	¥1,264	¥1,234	7.6%

### 7.<関東>前年同月比で「減少率」の高い職種上位3位

【前年同月比】減少率が高い職種上位	当月	前年同月	減少率
営業	¥1,325	¥1,491	-11.1%
イベント・キャンペーン	¥1,490	¥1,573	-5.3%
警備・清掃・ビル管理	¥1,121	¥1,173	-4.4%



## 平均時給調査<関西>

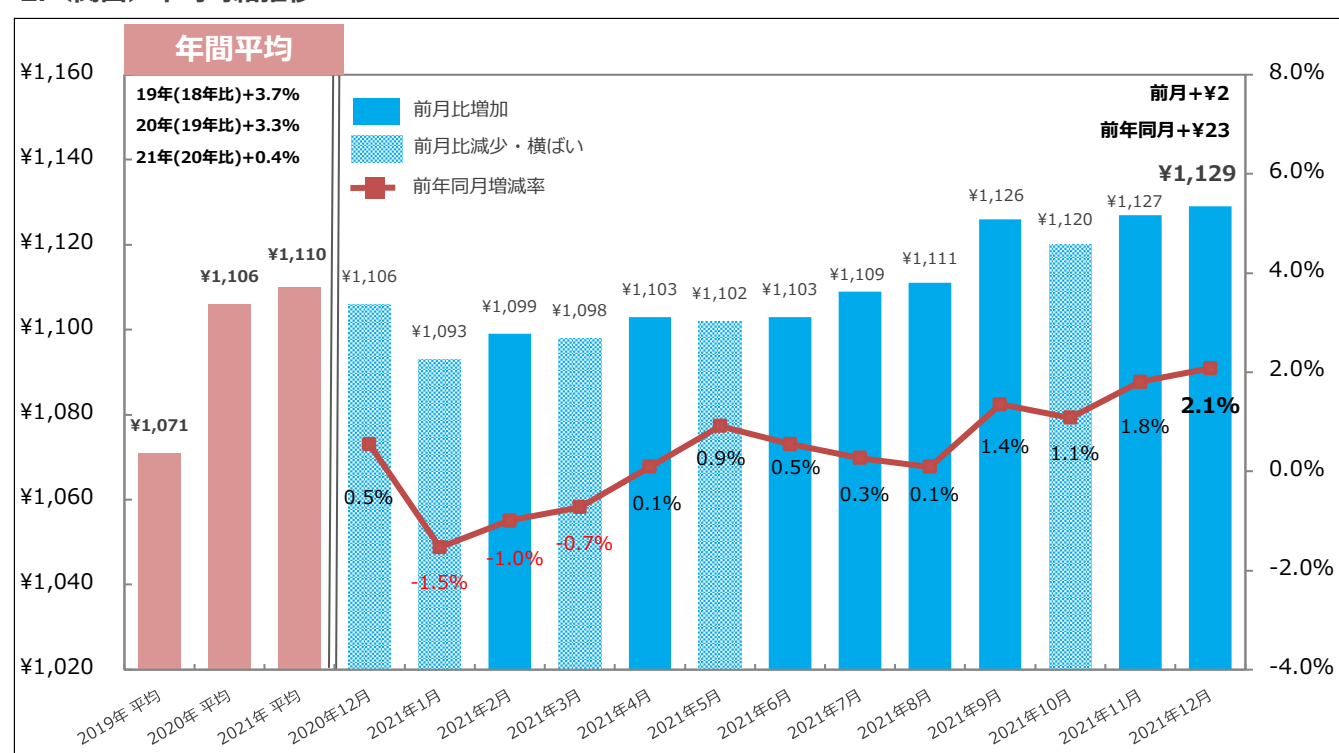
### 1.<関西>職種別平均時給(詳細)

職種(大分類)	職種(小分類)	2021年12月	前月比	前年同月比	前年同月増減率
販売・接客・サービス	カウンター業務	¥1,053	¥40	(¥77)	(6.8%)
	ガソリンスタンド・クルマ関連	¥1,025	(¥1)	¥22	2.2%
	コンビニ・スーパー	¥964	¥1	¥5	0.5%
	その他販売・接客・サービス	¥1,224	¥8	¥111	10.0%
	ドラッグストア・量販店	¥1,048	¥43	¥56	5.6%
	パン・スイーツ・食品販売	¥1,004	¥2	¥31	3.2%
	ホテル・ブライダル・トラベル	¥1,077	¥1	(¥150)	(12.2%)
	家電量販店	¥1,047	(¥10)	(¥110)	(9.5%)
	携帯販売	¥1,394	¥39	¥190	15.8%
	書店・CD・DVD・レンタル店	¥964	(¥1)	¥31	3.3%
店長・マネージャー/候補	-	-	-	-	
<b>販売・接客・サービス 平均</b>		<b>¥1,101</b>	<b>¥13</b>	<b>¥55</b>	<b>5.3%</b>
教育	その他教育	¥1,070	(¥28)	(¥146)	(12.0%)
	家庭教師	¥1,708	¥2	¥129	8.2%
	試験監督・採点・アドバイザー	¥1,196	¥0	¥57	5.0%
	塾講師	¥1,289	(¥3)	(¥94)	(6.8%)
<b>教育 平均</b>		<b>¥1,325</b>	<b>(¥1)</b>	<b>(¥75)</b>	<b>(5.4%)</b>
営業	その他営業	-	-	-	-
	ルートセールス	-	-	-	-
	営業	-	-	-	-
	営業アシスタント	-	-	-	-
<b>営業 平均</b>		<b>¥1,010</b>	<b>(¥2)</b>	-	-
アパレル・ファッション関連	その他アパレル・ファッション	-	-	-	-
	雑貨・コスメ販売	¥1,000	¥2	¥42	4.4%
	商品管理	-	-	-	-
	販売	¥988	¥12	¥27	2.8%
	店長・マネージャー/候補	-	-	-	-
<b>アパレル・ファッション関連 平均</b>		<b>¥989</b>	<b>¥8</b>	<b>¥28</b>	<b>2.9%</b>
エンジニア・サポート・保守	SE・プログラマー	-	-	-	-
	その他エンジニア・サポート・保守	-	-	-	-
	テクニカルサポート・保守・テスター	-	-	-	-
	-	-	-	-	-
<b>エンジニア・サポート・保守 平均</b>		-	-	-	-
クリエイティブ・編集	DTP・CADオペレーター	-	-	-	-
	WEB/グラフィックデザイン・POP制作	¥1,356	¥101	¥263	24.1%
	その他クリエイティブ・編集	¥1,139	¥98	-	-
	映像/音楽制作・フォトグラファー	-	-	-	-
	編集・制作・校正	-	-	-	-
<b>クリエイティブ・編集 平均</b>		<b>¥1,186</b>	<b>¥71</b>	<b>¥78</b>	<b>7.0%</b>
イベント・キャンペーン	アンケート・調査・企画	-	-	-	-
	イベント企画・運営	¥1,180	¥5	(¥88)	(6.9%)
	エキストラ・モデル	-	-	-	-
	サンプリング・PR	¥1,492	¥40	¥127	9.3%
	その他イベント・キャンペーン	-	-	-	-
<b>イベント・キャンペーン 平均</b>		<b>¥1,417</b>	<b>¥102</b>	<b>¥85</b>	<b>6.4%</b>
医療・介護・保育	その他医療・介護・保育	¥1,213	¥84	¥159	15.1%
	ヘルパー・介護	¥1,259	(¥9)	¥20	1.6%
	医療専門職	-	-	-	-
	看護師・准看護師	¥1,377	(¥97)	(¥110)	(7.4%)
	保育士	¥1,370	(¥4)	¥169	14.1%
	薬剤師・登録販売者	¥1,533	(¥109)	¥339	28.4%
<b>医療・介護・保育 平均</b>		<b>¥1,297</b>	<b>(¥11)</b>	<b>¥64</b>	<b>5.2%</b>

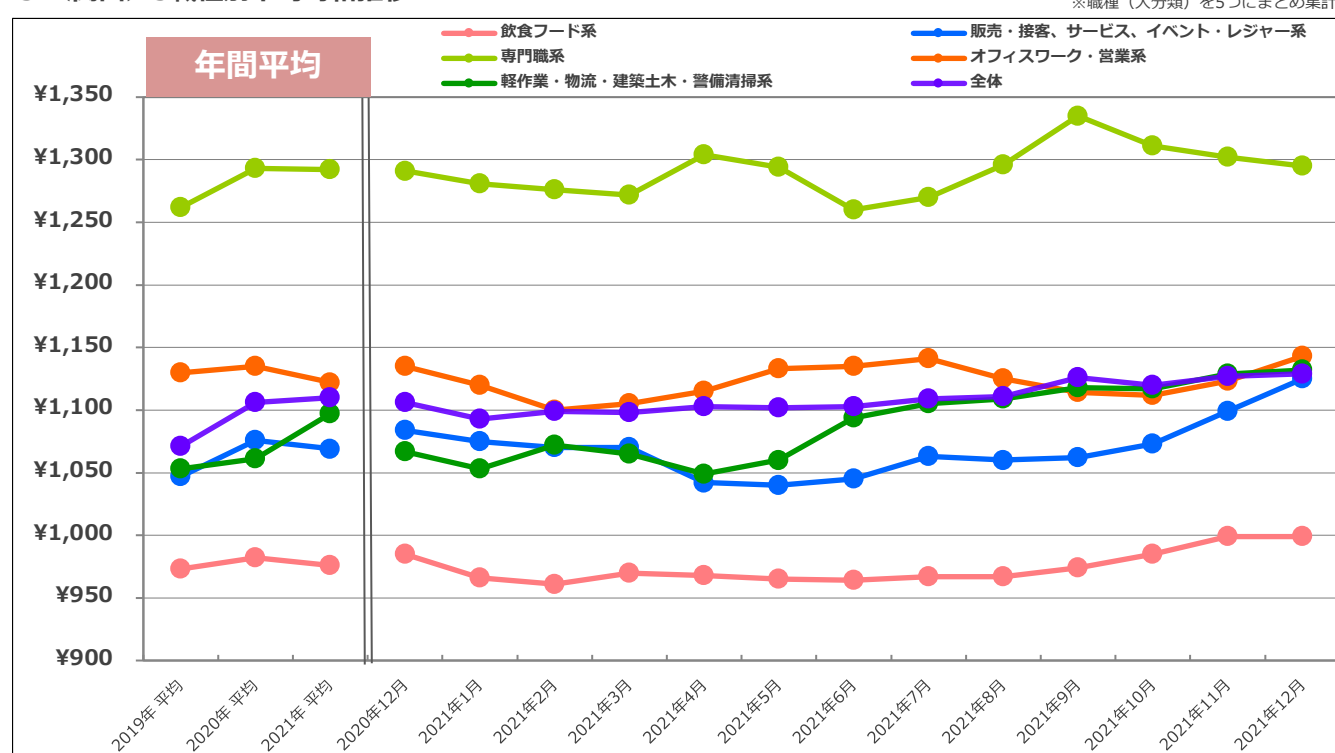
職種(大分類)	職種(小分類)	2021年12月	前月比	前年同月比	前年同月増減率
飲食・フード	カフェ	¥1,005	(¥5)	¥35	3.6%
	キッチン・調理補助	¥1,024	¥14	¥61	6.3%
	その他飲食フード	-	-	-	-
	ファーストフード・デリ	¥986	¥10	¥11	1.1%
	ファミリーレストラン	¥966	(¥6)	(¥14)	(1.4%)
	ホール	¥1,058	(¥7)	¥57	5.7%
	レストラン・専門料理店	¥996	(¥6)	¥10	1.0%
	居酒屋・バー	¥1,046	¥3	¥30	3.0%
	店長・マネージャー/候補	-	-	-	-
	<b>飲食・フード 平均</b>		<b>¥999</b>	<b>¥0</b>	<b>¥14</b>
レジャー・アミューズメント	インストラクター	-	-	-	-
	カラオケ・ネットカフェ・マンガ喫茶	¥1,001	(¥30)	(¥42)	(4.0%)
	スポーツジム・スパ・レジャー施設	¥998	(¥4)	(¥2)	(0.2%)
	その他レジャー・アミューズメント	-	-	-	-
	パチンコ・アミューズメント	¥1,316	(¥7)	(¥85)	(6.1%)
	ワゴン販売・売り子	-	-	-	-
映画館・遊園地・テーマパーク	¥1,029	¥16	(¥6)	(0.6%)	
<b>レジャー・アミューズメント 平均</b>		<b>¥1,158</b>	<b>(¥61)</b>	<b>(¥154)</b>	<b>(11.7%)</b>
エステ・理美容	その他エステ・理美容	-	-	-	-
	ボディセラピスト・エステティシャン	¥937	(¥6)	(¥113)	(10.8%)
	理容師・美容師・ネイル・メイク	¥1,056	(¥6)	¥50	5.0%
<b>エステ・理美容 平均</b>		<b>¥1,033</b>	<b>(¥10)</b>	<b>¥23</b>	<b>2.3%</b>
オフィスワーク	コールセンター	¥1,304	(¥9)	(¥8)	(0.6%)
	その他オフィスワーク	¥1,217	¥120	-	-
	テレフォンアポインター・テレマ	¥1,400	¥80	¥184	15.1%
	事務・データ入力・受付	¥1,077	¥9	¥12	1.1%
<b>オフィスワーク 平均</b>		<b>¥1,144</b>	<b>¥20</b>	<b>¥10</b>	<b>0.9%</b>
警備・清掃・ビル管理	その他警備・清掃・ビル管理	-	-	-	-
	警備・交通誘導	¥1,086	¥17	¥20	1.9%
	清掃・ビル管理・メンテナンス	¥1,006	(¥1)	¥23	2.3%
<b>警備・清掃・ビル管理 平均</b>		<b>¥1,026</b>	<b>(¥3)</b>	<b>¥29</b>	<b>2.9%</b>
軽作業	その他軽作業	¥1,075	(¥1)	(¥39)	(3.5%)
	梱包・検品・仕分・商品管理	¥1,155	¥9	¥84	7.8%
	搬入・搬出・会場設営	¥1,119	(¥136)	(¥64)	(5.4%)
<b>軽作業 平均</b>		<b>¥1,151</b>	<b>¥7</b>	<b>¥76</b>	<b>7.1%</b>
工場・倉庫・建築・土木	その他工場・倉庫・建築・土木	¥1,293	(¥43)	-	-
	建築・土木・設備作業	-	-	-	-
	構内作業・フォークリフト・溶接	¥1,284	(¥8)	¥31	2.5%
	食品製造・加工	¥1,104	¥7	¥41	3.9%
	製造・ライン	¥1,259	¥23	¥108	9.4%
<b>工場・倉庫・建築・土木 平均</b>		<b>¥1,224</b>	<b>¥8</b>	<b>¥80</b>	<b>7.0%</b>
配送・引越・ドライバー	その他配送・引越・ドライバー	-	-	-	-
	デリバリー・バイク便	¥1,047	¥0	¥7	0.7%
	引越	¥1,126	¥4	¥41	3.8%
	新聞配達・ポスティング	¥1,119	(¥8)	¥30	2.8%
	配達・配送・ドライバー	¥1,054	(¥17)	¥4	0.4%
<b>配送・引越・ドライバー 平均</b>		<b>¥1,063</b>	<b>(¥3)</b>	<b>¥14</b>	<b>1.3%</b>
<b>全体 平均</b>		<b>¥1,129</b>	<b>¥2</b>	<b>¥23</b>	<b>2.1%</b>

※サンプル数10未満は“-”と記載

### 2.<関西>平均時給推移



### 3.<関西>5職種別平均時給推移



### 4.<関西>前月比で「増加率」の高い職種上位3位

【前月比】増加率が高い職種上位	当月	前月	増加率
イベント・キャンペーン	¥1,417	¥1,315	7.8%
クリエイティブ・編集	¥1,186	¥1,115	6.4%
オフィスワーク	¥1,144	¥1,124	1.8%

### 5.<関西>前月比で「減少率」の高い職種上位3位

【前月比】減少率が高い職種上位	当月	前月	減少率
レジャー・アミューズメント	¥1,158	¥1,219	-5.0%
エステ・理美容	¥1,033	¥1,043	-1.0%
医療・介護・保育	¥1,297	¥1,308	-0.8%

### 6.<関西>前年同月比で「増加率」の高い職種上位3位

【前年同月比】増加率が高い職種上位	当月	前月	増加率
軽作業	¥1,151	¥1,144	7.1%
クリエイティブ・編集	¥1,186	¥1,115	7.0%
工場・倉庫・建築・土木	¥1,224	¥1,216	7.0%

### 7.<関西>前年同月比で「減少率」の高い職種上位3位

【前年同月比】減少率が高い職種上位	当月	前年同月	減少率
レジャー・アミューズメント	¥1,158	¥1,312	-11.7%
教育	¥1,325	¥1,400	-5.4%
オフィスワーク	¥1,144	¥1,134	0.9%

## 平均時給調査<東海>

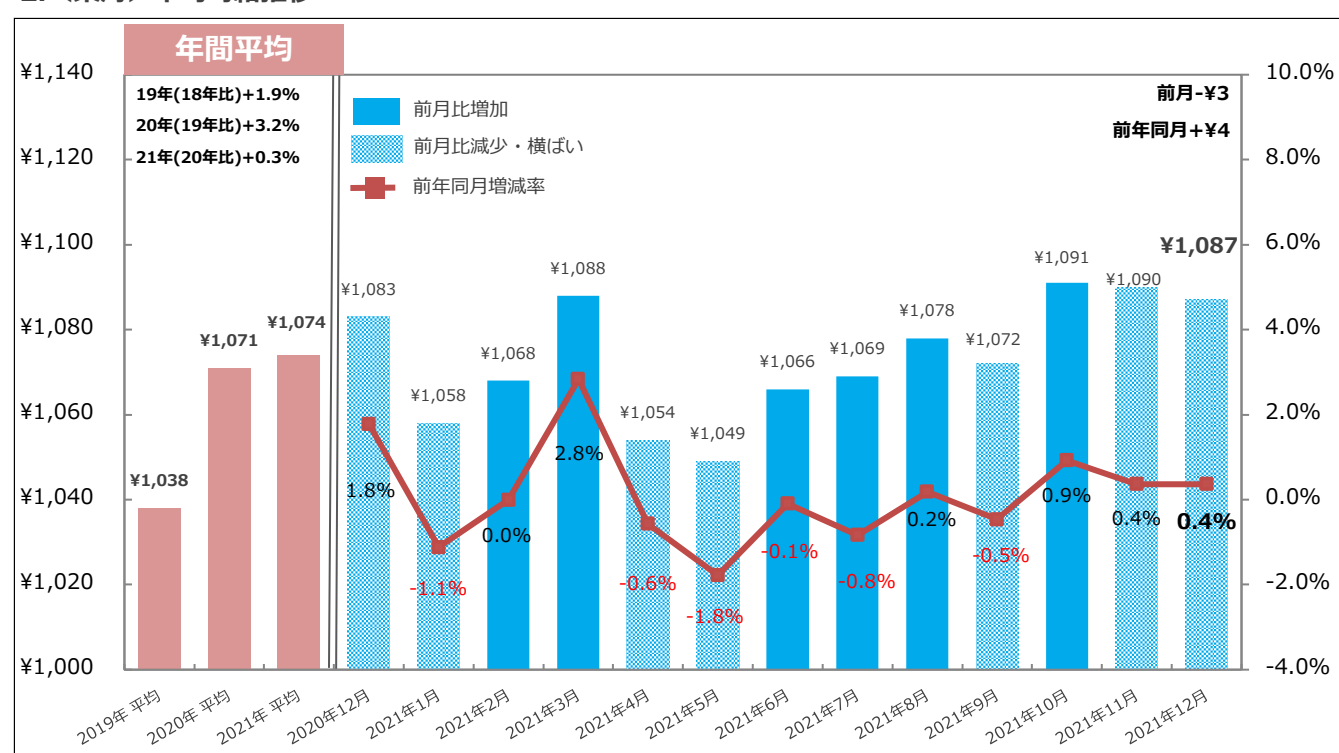
### 1.<東海>職種別平均時給(詳細)

職種(大分類)	職種(小分類)	2021年12月	前月比	前年同月比	前年同月増減率
販売・接客・サービス	カウンター業務	¥1,021	¥32	(¥22)	(2.1%)
	ガソリンスタンド・クルマ関連	¥1,013	¥0	¥8	0.8%
	コンビニ・スーパー	¥978	(¥5)	¥2	0.2%
	その他販売・接客・サービス	¥1,210	(¥16)	¥56	4.9%
	ドラッグストア・量販店	¥954	(¥3)	¥34	3.7%
	パン・スイーツ・食品販売	¥994	¥8	¥23	2.4%
	ホテル・ブライダル・トラベル	¥1,022	(¥9)	(¥24)	(2.3%)
	家電量販店	¥1,145	¥2	¥117	11.4%
	携帯販売	¥1,430	¥2	(¥84)	(5.5%)
	書店・CD・DVD・レンタル店	¥948	(¥22)	¥21	2.3%
店長・マネージャー/候補	-	-	-	-	
<b>販売・接客・サービス 平均</b>		<b>¥1,100</b>	<b>(¥5)</b>	<b>¥45</b>	<b>4.3%</b>
教育	その他教育	¥1,167	-	(¥184)	(13.6%)
	家庭教師	¥1,669	(¥4)	¥56	3.5%
	試験監督・採点・アドバイザー	¥1,198	¥2	¥12	1.0%
	塾講師	¥1,199	¥37	(¥60)	(4.8%)
<b>教育 平均</b>		<b>¥1,312</b>	<b>¥27</b>	<b>(¥33)</b>	<b>(2.5%)</b>
営業	その他営業	-	-	-	-
	ルートセールス	-	-	-	-
	営業アシスタント	-	-	-	-
<b>営業 平均</b>		-	-	-	-
アパレル・ファッション関連	その他アパレル・ファッション	-	-	-	-
	雑貨・コスメ販売	¥1,016	(¥8)	¥34	3.5%
	商品管理	¥1,055	¥5	¥19	1.8%
	販売	¥993	¥7	¥7	0.7%
店長・マネージャー/候補	-	-	-	-	
<b>アパレル・ファッション関連 平均</b>		<b>¥999</b>	<b>¥0</b>	<b>¥7</b>	<b>0.7%</b>
エンジニア・サポート・保守	SE・プログラマー	-	-	-	-
	その他エンジニア・サポート・保守	-	-	-	-
	テクニカルサポート・保守・テスター	-	-	-	-
<b>エンジニア・サポート・保守 平均</b>		-	-	-	-
クリエイティブ・編集	DTP・CADオペレーター	-	-	-	-
	WEB/グラフィックデザイン・POP制作	-	-	-	-
	その他クリエイティブ・編集	¥1,287	¥246	-	-
	映像/音楽制作・フォトグラファー	-	-	-	-
編集・制作・校正	-	-	-	-	
<b>クリエイティブ・編集 平均</b>		<b>¥1,237</b>	<b>¥210</b>	<b>¥256</b>	<b>26.1%</b>
イベント・キャンペーン	アンケート・調査・企画	-	-	-	-
	イベント企画・運営	¥1,250	¥8	¥245	24.4%
	エキストラ・モデル	-	-	-	-
	サンプリング・PR	¥1,373	(¥88)	(¥60)	(4.2%)
その他イベント・キャンペーン	-	-	-	-	
<b>イベント・キャンペーン 平均</b>		<b>¥1,274</b>	<b>(¥61)</b>	<b>(¥98)</b>	<b>(7.1%)</b>
医療・介護・保育	その他医療・介護・保育	¥1,212	¥80	¥232	23.7%
	ヘルパー・介護	¥1,261	(¥13)	(¥38)	(2.9%)
	医療専門職	-	-	-	-
	看護師・准看護師	¥1,407	(¥10)	(¥75)	(5.1%)
	保育士	¥1,080	¥4	¥56	5.5%
薬剤師・登録販売者	¥1,955	-	¥768	64.7%	
<b>医療・介護・保育 平均</b>		<b>¥1,255</b>	<b>¥0</b>	<b>(¥24)</b>	<b>(1.9%)</b>

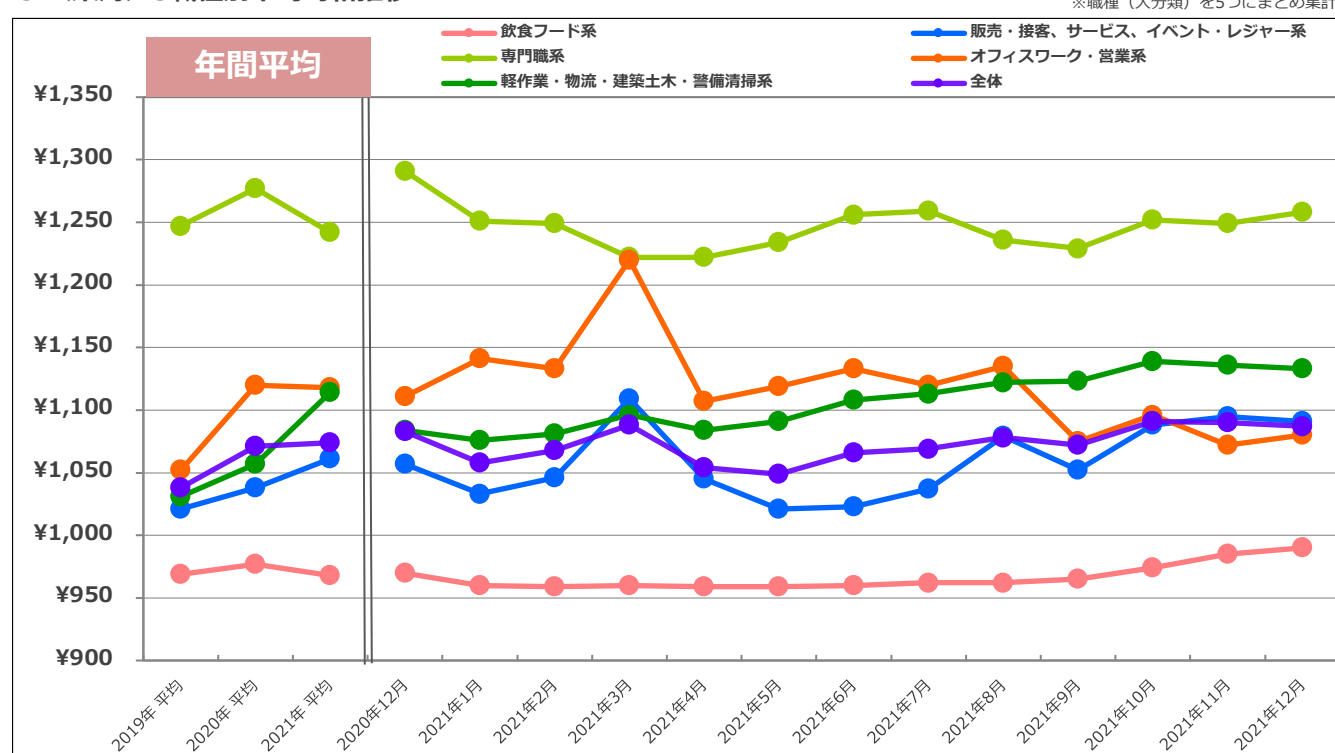
職種(大分類)	職種(小分類)	2021年12月	前月比	前年同月比	前年同月増減率
飲食・フード	カフェ	¥992	(¥7)	¥23	2.4%
	キッチン・調理補助	¥996	¥0	¥60	6.4%
	その他飲食・フード	-	-	-	-
	ファーストフード・デリ	¥967	¥7	¥7	0.7%
	ファミリーレストラン	¥956	¥1	(¥13)	(1.3%)
	ホール	¥1,085	¥46	¥97	9.8%
	レストラン・専門料理店	¥995	¥1	¥16	1.6%
	居酒屋・バー	¥1,057	¥13	¥41	4.0%
	店長・マネージャー/候補	-	-	-	-
	<b>飲食・フード 平均</b>		<b>¥990</b>	<b>¥5</b>	<b>¥20</b>
レジャー・アミューズメント	インストラクター	-	-	-	-
	カラオケ・ネットカフェ・マンガ喫茶	¥1,040	¥16	¥22	2.2%
	スポーツジム・スパ・レジャー施設	¥993	¥18	(¥63)	(6.0%)
	その他レジャー・アミューズメント	-	-	-	-
	パチンコ・アミューズメント	¥1,313	¥88	¥3	0.2%
	ワゴン販売・売り子	¥1,385	-	¥214	18.3%
映画館・遊園地・テーマパーク	¥1,014	¥11	¥16	1.6%	
<b>レジャー・アミューズメント 平均</b>		<b>¥1,136</b>	<b>¥77</b>	<b>¥6</b>	<b>0.5%</b>
エステ・理美容	その他エステ・理美容	-	-	-	-
	ボディセラピスト・エステティシャン	¥940	¥1	-	-
理容師・美容師・ネイル・メイク	¥1,056	¥1	¥47	4.7%	
<b>エステ・理美容 平均</b>		<b>¥1,025</b>	<b>(¥6)</b>	<b>¥18</b>	<b>1.8%</b>
オフィスワーク	コールセンター	¥1,234	¥35	¥68	5.8%
	その他オフィスワーク	-	-	-	-
	テレホンアポインター・テレマ	-	-	-	-
	事務・データ入力・受付	¥1,058	¥12	¥40	3.9%
<b>オフィスワーク 平均</b>		<b>¥1,078</b>	<b>¥6</b>	<b>¥41</b>	<b>4.0%</b>
警備・清掃・ビル管理	その他警備・清掃・ビル管理	-	-	-	-
	警備・交通誘導	¥1,038	¥6	(¥83)	(7.4%)
	清掃・ビル管理・メンテナンス	¥991	¥6	(¥19)	(1.9%)
<b>警備・清掃・ビル管理 平均</b>		<b>¥998</b>	<b>¥5</b>	<b>(¥29)</b>	<b>(2.8%)</b>
軽作業	その他軽作業	¥1,114	(¥63)	¥30	2.8%
	梱包・検品・仕分・商品管理	¥1,170	¥16	¥69	6.3%
	搬入・搬出・会場設営	¥1,235	¥65	¥28	2.3%
<b>軽作業 平均</b>		<b>¥1,165</b>	<b>¥7</b>	<b>¥66</b>	<b>6.0%</b>
工場・倉庫・建築・土木	その他工場・倉庫・建築・土木	¥1,220	¥79	-	-
	建築・土木・設備作業	-	-	-	-
	構内作業・フォークリフト・溶接	¥1,350	¥55	¥92	7.3%
	食品製造・加工	¥1,030	¥11	¥33	3.3%
製造・ライン	¥1,225	(¥46)	(¥50)	(3.9%)	
<b>工場・倉庫・建築・土木 平均</b>		<b>¥1,206</b>	<b>(¥30)</b>	<b>(¥3)</b>	<b>(0.2%)</b>
配送・引越・ドライバー	その他配送・引越・ドライバー	-	-	-	-
	デリバリー・バイク便	¥1,041	¥2	¥22	2.2%
	引越	¥1,071	¥16	¥63	6.3%
	新聞配達・ポスティング	¥1,246	¥206	¥8	0.6%
配達・配送・ドライバー	¥1,026	(¥23)	(¥149)	(12.7%)	
<b>配送・引越・ドライバー 平均</b>		<b>¥1,047</b>	<b>¥4</b>	<b>(¥9)</b>	<b>(0.9%)</b>
<b>全体 平均</b>		<b>¥1,087</b>	<b>(¥3)</b>	<b>¥4</b>	<b>0.4%</b>

※サンプル数10未満は“-”と記載

### 2.<東海>平均時給推移



### 3.<東海>5職種別平均時給推移



### 4.<東海>前月比で「増加率」の高い職種上位3位

【前月比】増加率が高い職種上位	当月	前月	増加率
クリエイティブ・編集	¥1,237	¥1,027	20.4%
レジャー・アミューズメント	¥1,136	¥1,059	7.3%
教育	¥1,312	¥1,285	2.1%

### 5.<東海>前月比で「減少率」の高い職種上位3位

【前月比】減少率が高い職種上位	当月	前月	減少率
イベント・キャンペーン	¥1,274	¥1,335	-4.6%
工場・倉庫・建築・土木	¥1,206	¥1,236	-2.4%
エステ・理美容	¥1,025	¥1,031	-0.6%

### 6.<東海>前年同月比で「増加率」の高い職種上位3位

【前年同月比】増加率が高い職種上位	当月	前月	増加率
クリエイティブ・編集	¥1,237	¥1,027	26.1%
軽作業	¥1,165	¥1,158	6.0%
販売・接客・サービス	¥1,100	¥1,105	4.3%

### 7.<東海>前年同月比で「減少率」の高い職種上位3位

【前年同月比】減少率が高い職種上位	当月	前年同月	減少率
イベント・キャンペーン	¥1,274	¥1,372	-7.1%
警備・清掃・ビル管理	¥998	¥1,027	-2.8%
教育	¥1,312	¥1,345	-2.5%



## 平均時給調査<北海道・東北>

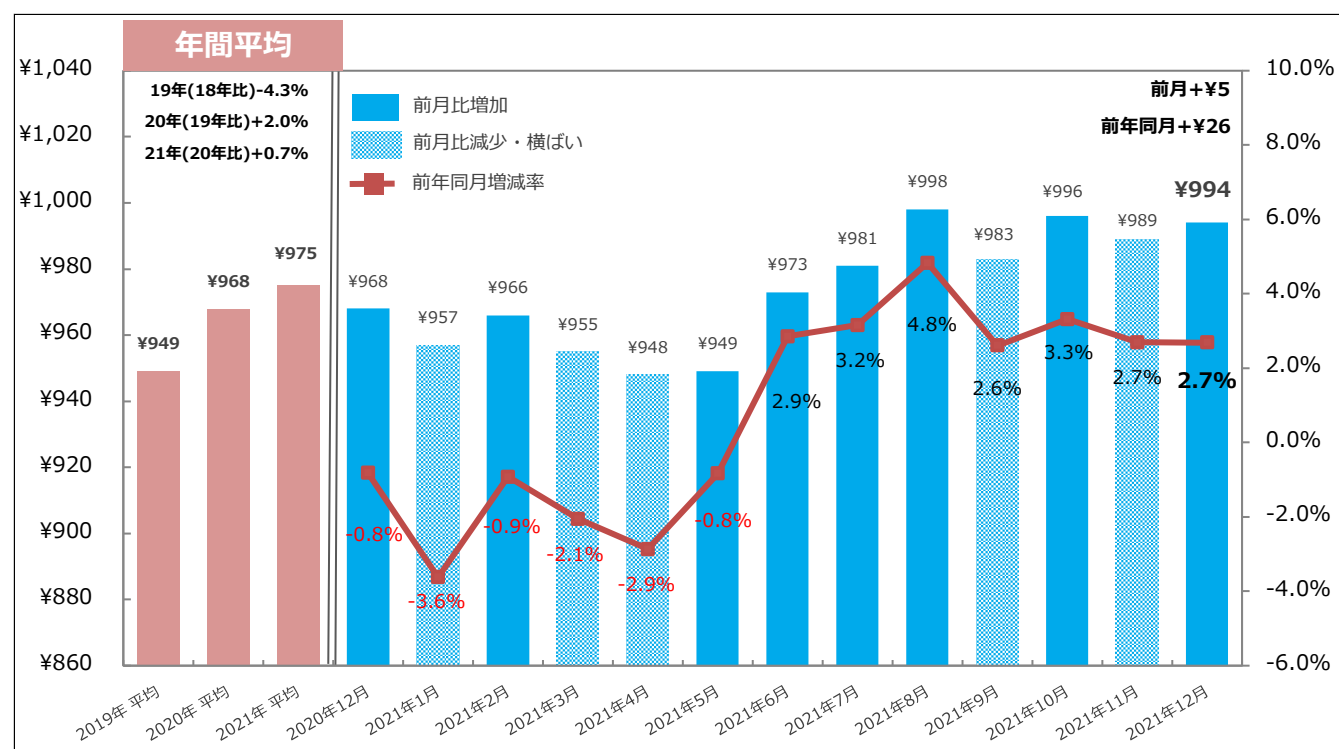
### 1.<北海道・東北> 職種別平均時給 (詳細)

職種 (大分類)	職種 (小分類)	2021年12月	前月比	前年同月比	前年同月増減率
販売・接客・サービス	カウンター業務	¥1,004	¥86	¥66	7.0%
	ガソリンスタンド・クルマ関連	¥936	(¥1)	¥20	2.2%
	コンビニ・スーパー	¥908	(¥7)	¥18	2.0%
	その他販売・接客・サービス	¥1,074	(¥8)	¥135	14.4%
	ドラッグストア・量販店	¥881	¥10	¥5	0.6%
	パン・スイーツ・食品販売	¥912	¥1	¥21	2.4%
	ホテル・ブライダル・トラベル	¥939	(¥7)	(¥9)	(0.9%)
	家電量販店	¥1,074	¥52	¥138	14.7%
	携帯販売	¥1,162	(¥23)	¥2	0.2%
	書店・CD・DVD・レンタル店	¥859	(¥4)	¥28	3.4%
店長・マネージャー/候補	-	-	-	-	
<b>販売・接客・サービス 平均</b>		<b>¥971</b>	<b>¥6</b>	<b>¥46</b>	<b>5.0%</b>
教育	その他教育	-	-	-	-
	家庭教師	-	-	-	-
	試験監督・採点・アドバイザー	¥1,200	¥8	-	-
	塾講師	¥1,151	¥13	¥18	1.6%
<b>教育 平均</b>		<b>¥1,169</b>	<b>¥25</b>	<b>¥16</b>	<b>1.4%</b>
営業	その他営業	¥1,000	-	-	-
	ルートセールス	-	-	-	-
	営業	-	-	-	-
	営業アシスタント	-	-	-	-
<b>営業 平均</b>		<b>¥1,128</b>	<b>-</b>	<b>(¥163)</b>	<b>(12.6%)</b>
アパレル・ファッション関連	その他アパレル・ファッション	-	-	-	-
	雑貨・コスメ販売	¥917	¥11	¥26	2.9%
	商品管理	-	-	-	-
	販売	¥912	¥1	¥26	2.9%
	店長・マネージャー/候補	-	-	-	-
<b>アパレル・ファッション関連 平均</b>		<b>¥913</b>	<b>¥3</b>	<b>¥27</b>	<b>3.0%</b>
エンジニア・サポート・保守	SE・プログラマー	-	-	-	-
	その他エンジニア・サポート・保守	-	-	-	-
	テクニカルサポート・保守・テスター	-	-	-	-
	-	-	-	-	-
<b>エンジニア・サポート・保守 平均</b>		<b>-</b>	<b>-</b>	<b>-</b>	<b>-</b>
クリエイティブ・編集	DTP・CADオペレーター	-	-	-	-
	WEB/グラフィックデザイン・POP制作	-	-	-	-
	その他クリエイティブ・編集	-	-	-	-
	映像/音楽制作・フォトグラファー	¥877	-	(¥73)	(7.7%)
	編集・制作・校正	-	-	-	-
<b>クリエイティブ・編集 平均</b>		<b>¥931</b>	<b>(¥62)</b>	<b>(¥48)</b>	<b>(4.9%)</b>
イベント・キャンペーン	アンケート・調査・企画	-	-	-	-
	イベント企画・運営	¥1,036	(¥44)	(¥89)	(7.9%)
	エキストラ・モデル	-	-	-	-
	サンプリング・PR	¥1,399	¥114	-	-
	その他イベント・キャンペーン	-	-	-	-
<b>イベント・キャンペーン 平均</b>		<b>¥1,282</b>	<b>¥107</b>	<b>¥130</b>	<b>11.3%</b>
医療・介護・保育	その他医療・介護・保育	¥1,038	¥43	¥136	15.1%
	ヘルパー・介護	¥1,168	¥20	¥42	3.7%
	医療専門職	-	-	-	-
	看護師・准看護師	¥1,289	¥228	¥66	5.4%
	保育士	¥1,025	¥26	¥75	7.9%
	薬剤師・登録販売者	-	-	-	-
<b>医療・介護・保育 平均</b>		<b>¥1,156</b>	<b>¥45</b>	<b>¥49</b>	<b>4.4%</b>

職種 (大分類)	職種 (小分類)	2021年12月	前月比	前年同月比	前年同月増減率
飲食・フード	カフェ	¥892	¥9	¥23	2.6%
	キッチン・調理補助	¥994	(¥1)	¥102	11.4%
	その他飲食フード	-	-	-	-
	ファーストフード・デリ	¥913	¥10	¥11	1.2%
	ファミリーレストラン	¥868	(¥6)	(¥21)	(2.4%)
	ホール	¥982	¥67	¥116	13.4%
	レストラン・専門料理店	¥926	(¥4)	¥31	3.5%
	居酒屋・バー	¥971	(¥14)	¥5	0.5%
	店長・マネージャー/候補	-	-	-	-
	<b>飲食・フード 平均</b>		<b>¥949</b>	<b>(¥3)</b>	<b>¥45</b>
レジャー・アミューズメント	インストラクター	-	-	-	-
	カラオケ・ネットカフェ・マンガ喫茶	¥896	¥12	¥26	3.0%
	スポーツジム・スパ・レジャー施設	¥943	(¥7)	¥28	3.1%
	その他レジャー・アミューズメント	-	-	-	-
	パチンコ・アミューズメント	¥1,077	¥25	¥53	5.2%
	ワゴン販売・売り子	-	-	-	-
映画館・遊園地・テーマパーク	¥907	¥5	¥28	3.2%	
<b>レジャー・アミューズメント 平均</b>		<b>¥978</b>	<b>¥24</b>	<b>¥20</b>	<b>2.1%</b>
エステ・理美容	その他エステ・理美容	-	-	-	-
	ボディセラピスト・エステティシャン	¥906	(¥18)	¥17	1.9%
	理容師・美容師・ネイル・メイク	¥990	(¥27)	¥39	4.1%
<b>エステ・理美容 平均</b>		<b>¥960</b>	<b>(¥27)</b>	<b>¥29</b>	<b>3.1%</b>
オフィスワーク	コールセンター	¥1,299	(¥32)	(¥16)	(1.2%)
	その他オフィスワーク	¥968	(¥168)	(¥181)	(15.8%)
	テレフォンアポインター・テレマ	¥1,388	(¥18)	¥250	22.0%
	事務・データ入力・受付	¥1,162	¥33	¥29	2.6%
<b>オフィスワーク 平均</b>		<b>¥1,220</b>	<b>¥11</b>	<b>¥21</b>	<b>1.8%</b>
警備・清掃・ビル管理	その他警備・清掃・ビル管理	-	-	-	-
	警備・交通誘導	¥1,011	(¥6)	(¥25)	(2.4%)
	清掃・ビル管理・メンテナンス	¥930	¥28	(¥4)	(0.4%)
<b>警備・清掃・ビル管理 平均</b>		<b>¥942</b>	<b>¥12</b>	<b>¥1</b>	<b>0.1%</b>
軽作業	その他軽作業	¥1,016	(¥33)	(¥99)	(8.9%)
	梱包・検品・仕分・商品管理	¥983	¥16	¥47	5.0%
	搬入・搬出・会場設営	-	-	-	-
<b>軽作業 平均</b>		<b>¥988</b>	<b>¥12</b>	<b>¥36</b>	<b>3.8%</b>
工場・倉庫・建築・土木	その他工場・倉庫・建築・土木	-	-	-	-
	建築・土木・設備作業	-	-	-	-
	構内作業・フォークリフト・溶接	¥1,354	(¥52)	¥268	24.7%
	食品製造・加工	¥948	¥9	(¥44)	(4.4%)
	製造・ライン	¥1,183	¥0	¥66	5.9%
<b>工場・倉庫・建築・土木 平均</b>		<b>¥1,073</b>	<b>¥36</b>	<b>(¥26)</b>	<b>(2.4%)</b>
配送・引越・ドライバー	その他配送・引越・ドライバー	-	-	-	-
	デリバリー・バイク便	¥964	(¥6)	¥27	2.9%
	引越	¥1,011	(¥1)	(¥6)	(0.6%)
	新聞配達・ポスティング	¥1,006	¥14	¥63	6.7%
	配達・配送・ドライバー	¥970	(¥29)	¥15	1.6%
<b>配送・引越・ドライバー 平均</b>		<b>¥974</b>	<b>(¥11)</b>	<b>¥21</b>	<b>2.2%</b>
<b>全体 平均</b>		<b>¥994</b>	<b>¥5</b>	<b>¥26</b>	<b>2.7%</b>

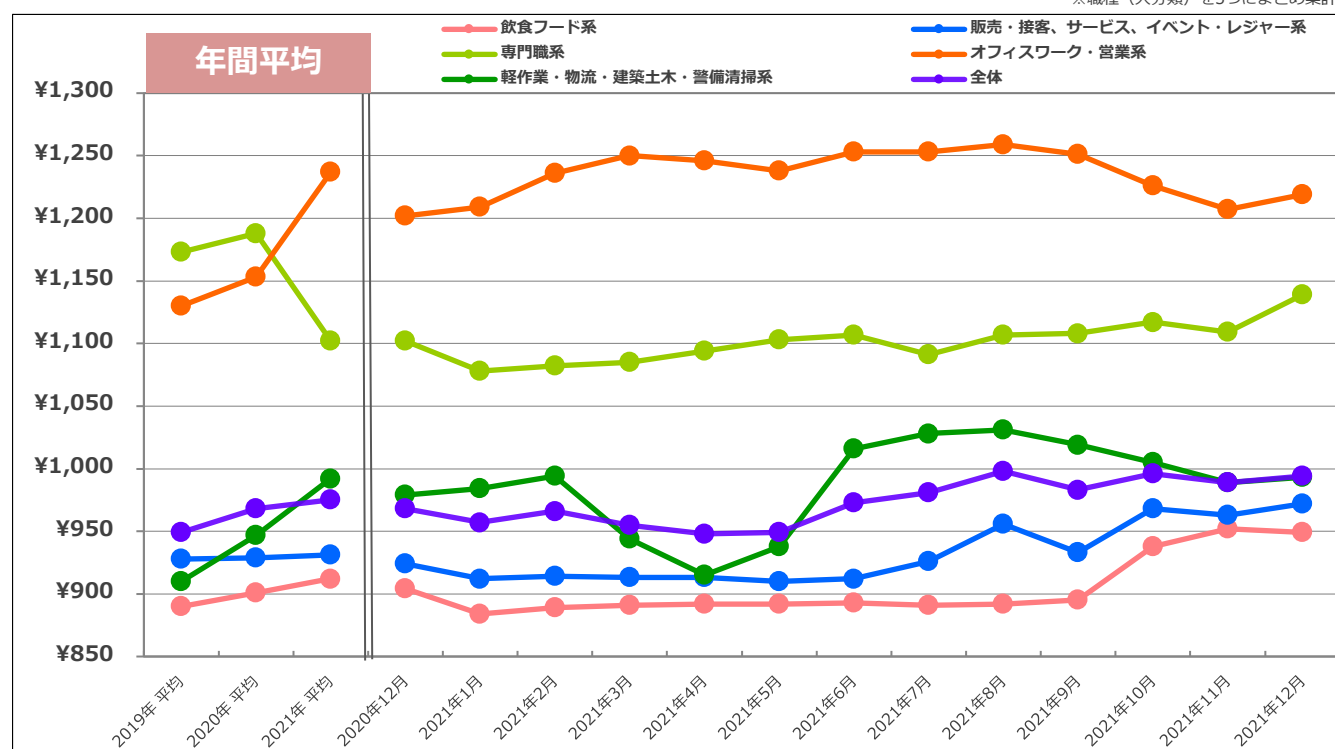
※サンプル数10未満は“-”と記載

### 2.<北海道・東北> 平均時給推移



### 3.<北海道・東北> 5職種別平均時給推移

※職種 (大分類) を5つにまとめ集計



### 4.<北海道・東北> 前月比で「増加率」の高い職種上位3位

【前月比】増加率が高い職種上位	当月	前月	増加率
イベント・キャンペーン	¥1,282	¥1,175	9.1%
医療・介護・保育	¥1,156	¥1,111	4.1%
工場・倉庫・建築・土木	¥1,073	¥1,037	3.5%

### 5.<北海道・東北> 前月比で「減少率」の高い職種上位3位

【前月比】減少率が高い職種上位	当月	前月	減少率
クリエイティブ・編集	¥931	¥993	-6.2%
エステ・理美容	¥960	¥987	-2.7%
配送・引越・ドライバー	¥974	¥985	-1.1%

### 6.<北海道・東北> 前年同月比で「増加率」の高い職種上位3位

【前年同月比】増加率が高い職種上位	当月	前年同月	増加率
イベント・キャンペーン	¥1,282	¥1,175	11.3%
飲食・フード	¥949	¥952	5.0%
販売・接客・サービス	¥971	¥965	5.0%

### 7.<北海道・東北> 前年同月比で「減少率」の高い職種上位3位

【前年同月比】減少率が高い職種上位	当月	前年同月	減少率
営業	¥1,128	¥1,291	-12.6%
クリエイティブ・編集	¥931	¥979	-4.9%
工場・倉庫・建築・土木	¥1,073	¥1,099	-2.4%



## 平均時給調査<甲信越・北陸>

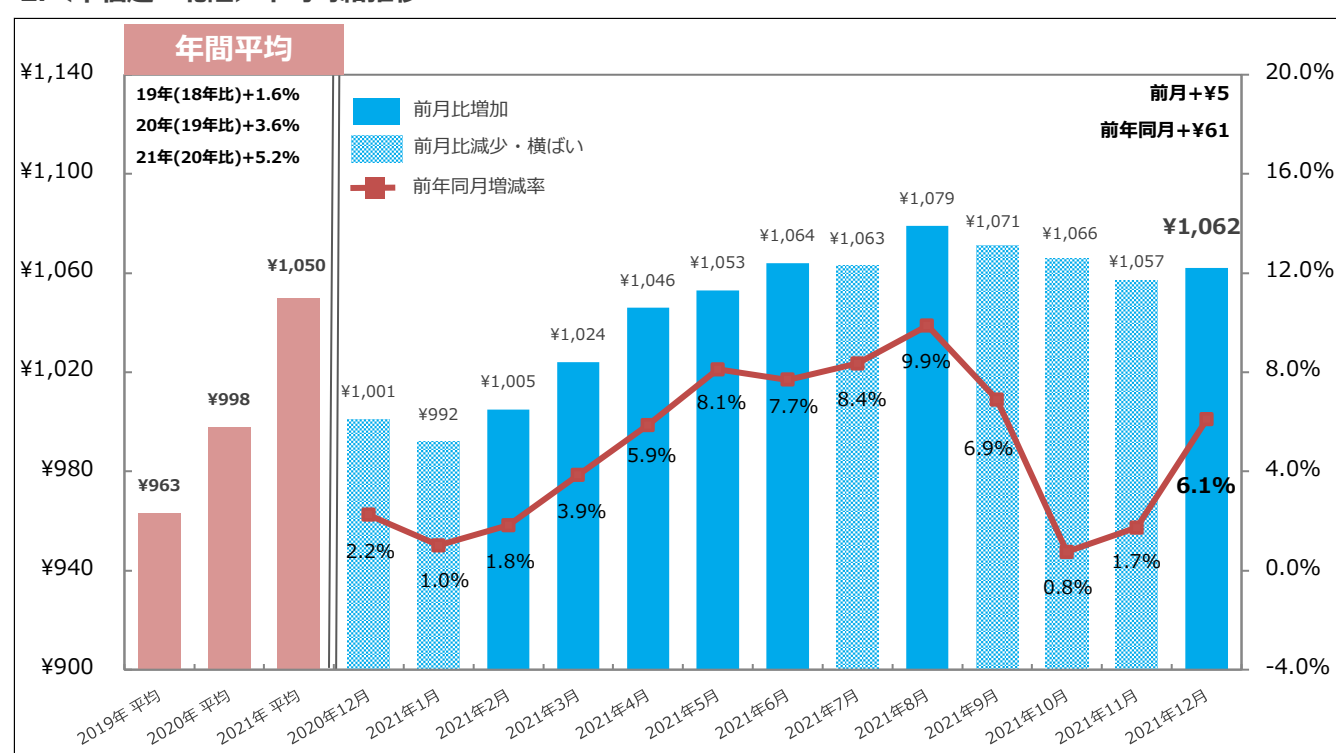
### 1.<甲信越・北陸>職種別平均時給(詳細)

職種(大分類)	職種(小分類)	2021年12月	前月比	前年同月比	前年同月増減率
販売・接客・サービス	カウンター業務	¥997	¥55	(¥99)	(9.0%)
	ガソリンスタンド・クルマ関連	¥970	¥14	¥10	1.0%
	コンビニ・スーパー	¥918	¥4	¥25	2.8%
	その他販売・接客・サービス	¥1,121	¥1	¥73	7.0%
	ドラッグストア・量販店	¥933	¥2	¥60	6.9%
	パン・スイーツ・食品販売	¥928	¥0	¥4	0.4%
	ホテル・ブライダル・トラベル	¥993	(¥2)	¥22	2.3%
	家電量販店	¥1,078	¥29	¥68	6.7%
	携帯販売	¥1,413	¥78	¥66	4.9%
	書店・CD・DVD・レンタル店	¥868	(¥5)	-	-
店長・マネージャー/候補	-	-	-	-	
<b>販売・接客・サービス 平均</b>		<b>¥1,033</b>	<b>¥8</b>	<b>¥72</b>	<b>7.5%</b>
教育	その他教育	-	-	-	-
	家庭教師	¥1,800	¥0	¥0	0.0%
	試験監督・採点・アドバイザー	¥1,208	¥8	-	-
	塾講師	¥1,116	(¥32)	(¥17)	(1.5%)
<b>教育 平均</b>		<b>¥1,246</b>	<b>(¥9)</b>	<b>¥31</b>	<b>2.6%</b>
営業	その他営業	-	-	-	-
	ルートセールス	-	-	-	-
	営業	-	-	-	-
	営業アシスタント	-	-	-	-
<b>営業 平均</b>		-	-	-	-
アパレル・ファッション関連	その他アパレル・ファッション	-	-	-	-
	雑貨・コスメ販売	¥1,039	(¥3)	¥129	14.2%
	商品管理	¥882	(¥66)	-	-
	販売	¥934	¥17	(¥19)	(2.0%)
	店長・マネージャー/候補	-	-	-	-
<b>アパレル・ファッション関連 平均</b>		<b>¥938</b>	<b>¥12</b>	<b>(¥13)</b>	<b>(1.4%)</b>
エンジニア・サポート・保守	SE・プログラマー	-	-	-	-
	その他エンジニア・サポート・保守	-	-	-	-
	テクニカルサポート・保守・デスター	-	-	-	-
<b>エンジニア・サポート・保守 平均</b>		-	-	-	-
クリエイティブ・編集	DTP・CADオペレーター	-	-	-	-
	WEB/グラフィックデザイン・POP制作	-	-	-	-
	その他クリエイティブ・編集	-	-	-	-
	映像/音楽制作・フォトグラファー	-	-	-	-
	編集・制作・校正	-	-	-	-
<b>クリエイティブ・編集 平均</b>		-	-	-	-
イベント・キャンペーン	アンケート・調査・企画	-	-	-	-
	イベント企画・運営	¥1,111	-	-	-
	エキストラ・モデル	-	-	-	-
	サンプリング・PR	-	-	-	-
	その他イベント・キャンペーン	-	-	-	-
<b>イベント・キャンペーン 平均</b>		<b>¥1,151</b>	<b>¥26</b>	<b>¥40</b>	<b>3.6%</b>
医療・介護・保育	その他医療・介護・保育	¥1,129	¥48	¥254	29.0%
	ヘルパー・介護	¥1,308	¥4	¥153	13.2%
	医療専門職	-	-	-	-
	看護師・准看護師	¥1,324	¥36	¥76	6.1%
	保育士	¥963	¥3	¥21	2.2%
	薬剤師・登録販売者	-	-	-	-
<b>医療・介護・保育 平均</b>		<b>¥1,280</b>	<b>¥7</b>	<b>¥133</b>	<b>11.6%</b>

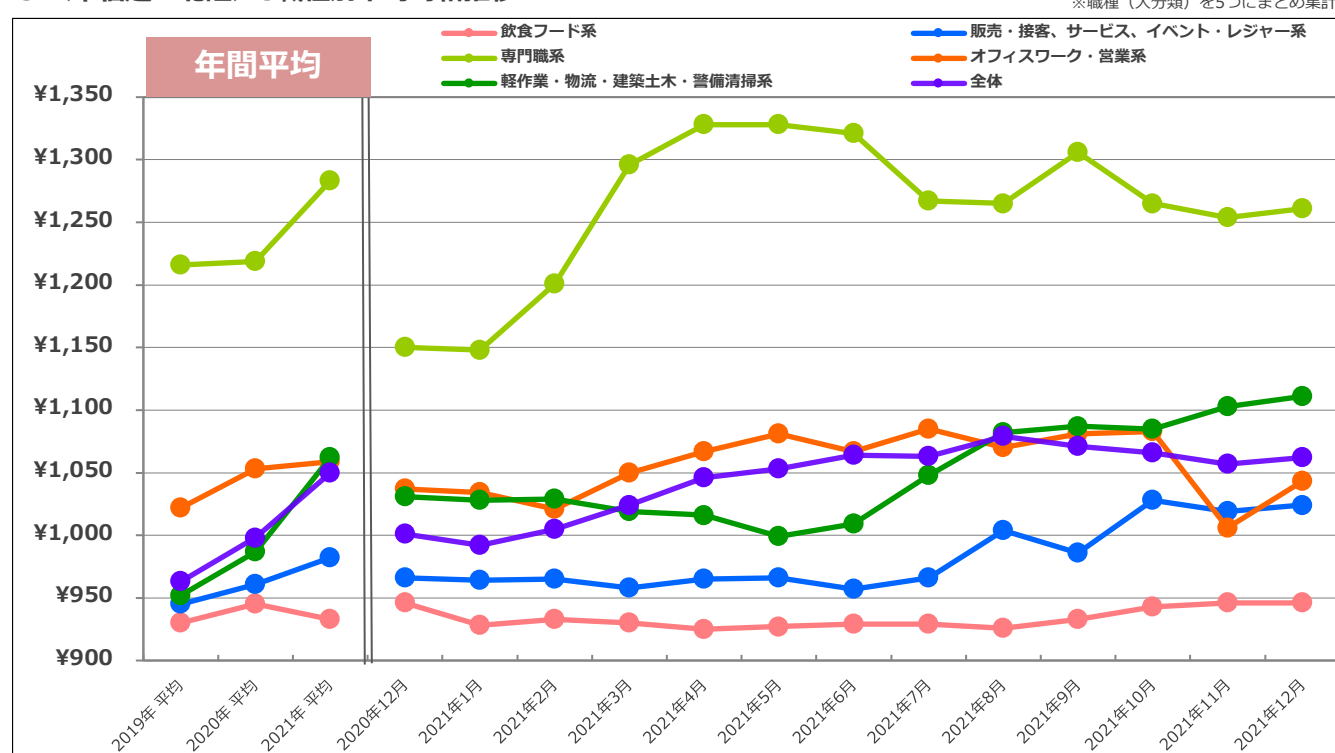
職種(大分類)	職種(小分類)	2021年12月	前月比	前年同月比	前年同月増減率
飲食・フード	カフェ	¥930	¥13	¥0	0.0%
	キッチン・調理補助	¥935	(¥6)	¥18	2.0%
	その他飲食フード	-	-	-	-
	ファーストフード・デリ	¥965	¥20	¥1	0.1%
	ファミリーレストラン	¥897	(¥6)	(¥40)	(4.3%)
	ホール	¥1,011	¥4	¥87	9.4%
	レストラン・専門料理店	¥955	(¥1)	¥18	1.9%
	居酒屋・バー	¥990	¥2	¥15	1.5%
	店長・マネージャー/候補	-	-	-	-
	<b>飲食・フード 平均</b>		<b>¥946</b>	<b>¥0</b>	<b>¥0</b>
レジャー・アミューズメント	インストラクター	-	-	-	-
	カラオケ・ネットカフェ・マンガ喫茶	¥921	¥6	¥5	0.5%
	スポーツジム・スパ・レジャー施設	¥938	(¥21)	(¥37)	(3.8%)
	その他レジャー・アミューズメント	-	-	-	-
	パチンコ・アミューズメント	¥1,194	(¥40)	(¥23)	(1.9%)
	ワゴン販売・売り子	-	-	-	-
映画館・遊園地・テーマパーク	¥970	¥24	¥33	3.5%	
<b>レジャー・アミューズメント 平均</b>		<b>¥1,017</b>	<b>(¥28)</b>	<b>(¥45)</b>	<b>(4.2%)</b>
エステ・理美容	その他エステ・理美容	-	-	-	-
	ボディセラピスト・エステティシャン	¥883	¥2	-	-
	理容師・美容師・ネイル・メイク	¥963	(¥4)	(¥26)	(2.6%)
<b>エステ・理美容 平均</b>		<b>¥940</b>	<b>(¥4)</b>	<b>(¥29)</b>	<b>(3.0%)</b>
オフィスワーク	コールセンター	¥1,168	¥37	¥38	3.4%
	その他オフィスワーク	-	-	-	-
	テレフォンアポインター・テレマ	-	-	-	-
	事務・データ入力・受付	¥1,012	¥30	(¥8)	(0.8%)
<b>オフィスワーク 平均</b>		<b>¥1,043</b>	<b>¥36</b>	<b>¥6</b>	<b>0.6%</b>
警備・清掃・ビル管理	その他警備・清掃・ビル管理	-	-	-	-
	警備・交通誘導	¥1,024	¥27	(¥25)	(2.4%)
	清掃・ビル管理・メンテナンス	¥944	¥7	¥5	0.5%
<b>警備・清掃・ビル管理 平均</b>		<b>¥946</b>	<b>¥6</b>	<b>(¥11)</b>	<b>(1.1%)</b>
軽作業	その他軽作業	¥1,027	¥45	¥1	0.1%
	梱包・検品・仕分・商品管理	¥1,142	¥19	¥98	9.4%
	搬入・搬出・会場設営	¥1,052	¥23	-	-
<b>軽作業 平均</b>		<b>¥1,137</b>	<b>¥16</b>	<b>¥94</b>	<b>9.0%</b>
工場・倉庫・建築・土木	その他工場・倉庫・建築・土木	-	-	-	-
	建築・土木・設備作業	-	-	-	-
	構内作業・フォークリフト・溶接	-	-	-	-
	食品製造・加工	¥1,121	¥150	¥158	16.4%
	製造・ライン	¥1,189	(¥45)	(¥31)	(2.5%)
<b>工場・倉庫・建築・土木 平均</b>		<b>¥1,155</b>	<b>(¥22)</b>	<b>(¥24)</b>	<b>(2.0%)</b>
配送・引越・ドライバー	その他配送・引越・ドライバー	-	-	-	-
	デリバリー・バイク便	¥972	(¥8)	¥7	0.7%
	引越	¥1,000	¥0	¥0	0.0%
	新聞配達・ポスティング	¥1,100	¥30	(¥12)	(1.1%)
配達・配送・ドライバー	¥1,043	¥25	¥44	4.4%	
<b>配送・引越・ドライバー 平均</b>		<b>¥1,004</b>	<b>¥7</b>	<b>¥14</b>	<b>1.4%</b>
<b>全体 平均</b>		<b>¥1,062</b>	<b>¥5</b>	<b>¥61</b>	<b>6.1%</b>

※サンプル数10未満は“-”と記載

### 2.<甲信越・北陸>平均時給推移



### 3.<甲信越・北陸>5職種別平均時給推移



### 4.<甲信越・北陸>前月比で「増加率」の高い職種上位3位

【前月比】増加率が高い職種上位	当月	前月	増加率
オフィスワーク	¥1,043	¥1,007	3.6%
イベント・キャンペーン	¥1,151	¥1,125	2.3%
軽作業	¥1,137	¥1,121	1.4%

### 5.<甲信越・北陸>前月比で「減少率」の高い職種上位3位

【前月比】減少率が高い職種上位	当月	前月	減少率
レジャー・アミューズメント	¥1,017	¥1,045	-2.7%
工場・倉庫・建築・土木	¥1,155	¥1,177	-1.9%
教育	¥1,246	¥1,255	-0.7%

### 6.<甲信越・北陸>前年同月比で「増加率」の高い職種上位3位

【前年同月比】増加率が高い職種上位	当月	前年同月	増加率
医療・介護・保育	¥1,280	¥1,273	11.6%
軽作業	¥1,137	¥1,121	9.0%
販売・接客・サービス	¥1,033	¥1,025	7.5%

### 7.<甲信越・北陸>前年同月比で「減少率」の高い職種上位3位

【前年同月比】減少率が高い職種上位	当月	前年同月	減少率
レジャー・アミューズメント	¥1,017	¥1,062	-4.2%
エステ・理美容	¥940	¥969	-3.0%
工場・倉庫・建築・土木	¥1,155	¥1,179	-2.0%

## 平均時給調査<中国・四国>

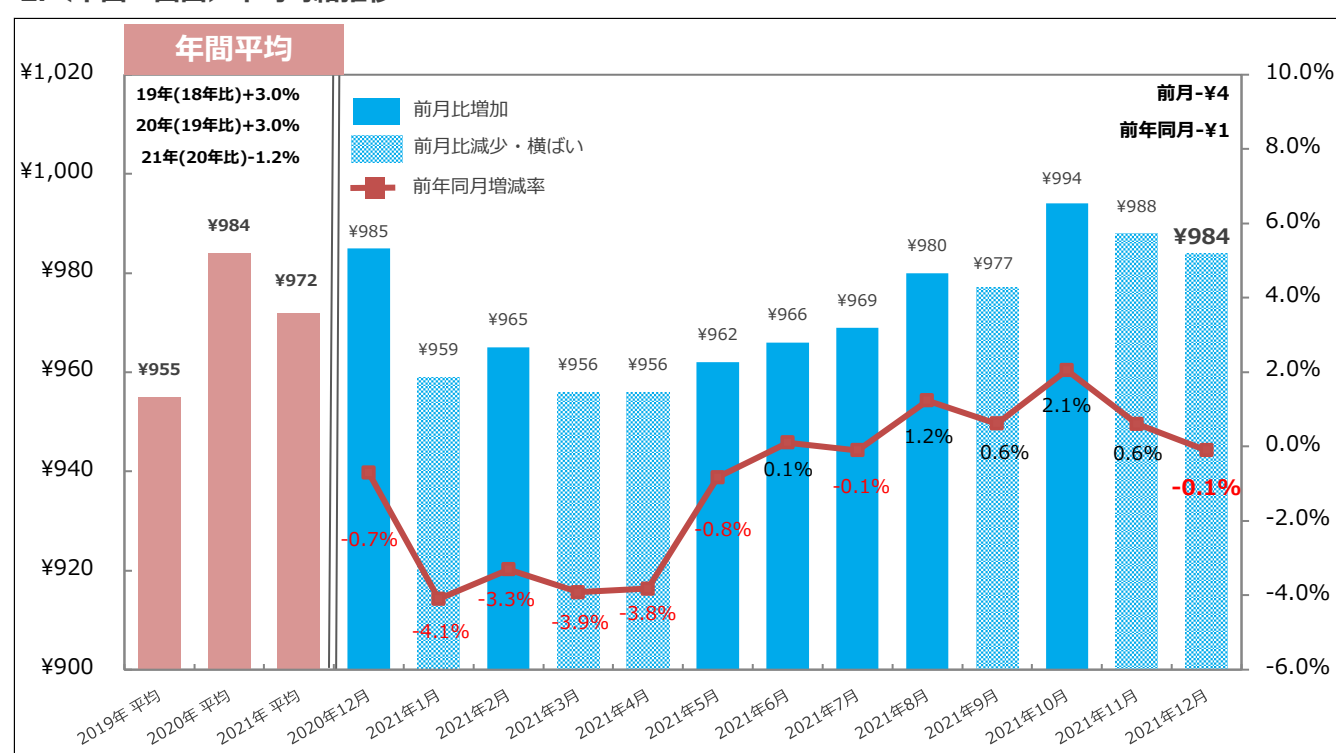
### 1.<中国・四国>職種別平均時給(詳細)

職種(大分類)	職種(小分類)	2021年12月	前月比	前年同月比	前年同月増減率
販売・接客・サービス	カウンター業務	¥914	¥9	(¥97)	(9.6%)
	ガソリンスタンド・クルマ関連	¥926	(¥1)	(¥20)	(2.1%)
	コンビニ・スーパー	¥893	¥3	(¥7)	(0.8%)
	その他販売・接客・サービス	¥1,131	(¥16)	¥91	8.7%
	ドラッグストア・量販店	¥940	¥10	¥54	6.1%
	パン・スイーツ・食品販売	¥913	¥2	¥19	2.1%
	ホテル・ブライダル・トラベル	¥968	¥2	(¥9)	(0.9%)
	家電量販店	¥979	¥3	¥45	4.8%
	携帯販売	¥1,312	¥10	(¥40)	(3.0%)
	書店・CD・DVD・レンタル店	¥870	(¥22)	-	-
店長・マネージャー/候補	-	-	-	-	
<b>販売・接客・サービス 平均</b>		<b>¥996</b>	<b>¥2</b>	<b>¥25</b>	<b>2.6%</b>
教育	その他教育	-	-	-	-
	家庭教師	-	-	-	-
	試験監督・採点・アドバイザー	¥1,200	¥1	¥15	1.3%
	塾講師	¥1,116	(¥28)	(¥29)	(2.5%)
<b>教育 平均</b>		<b>¥1,134</b>	<b>(¥22)</b>	<b>(¥19)</b>	<b>(1.6%)</b>
営業	その他営業	-	-	-	-
	ルートセールス	-	-	-	-
	営業	-	-	-	-
	営業アシスタント	-	-	-	-
<b>営業 平均</b>		<b>-</b>	<b>-</b>	<b>-</b>	<b>-</b>
アパレル・ファッション関連	その他アパレル・ファッション	-	-	-	-
	雑貨・コスメ販売	¥909	¥18	(¥26)	(2.8%)
	商品管理	-	-	-	-
	販売	¥931	¥4	¥18	2.0%
	店長・マネージャー/候補	-	-	-	-
<b>アパレル・ファッション関連 平均</b>		<b>¥928</b>	<b>¥5</b>	<b>¥13</b>	<b>1.4%</b>
エンジニア・サポート・保守	SE・プログラマー	-	-	-	-
	その他エンジニア・サポート・保守	-	-	-	-
	テクニカルサポート・保守・テスター	-	-	-	-
	-	-	-	-	-
<b>エンジニア・サポート・保守 平均</b>		<b>-</b>	<b>-</b>	<b>-</b>	<b>-</b>
クリエイティブ・編集	DTP・CADオペレーター	-	-	-	-
	WEB/グラフィックデザイン・POP制作	-	-	-	-
	その他クリエイティブ・編集	-	-	-	-
	映像/音楽制作・フォトグラファー	¥873	-	(¥6)	(0.7%)
	編集・制作・校正	-	-	-	-
<b>クリエイティブ・編集 平均</b>		<b>¥892</b>	<b>(¥121)</b>	<b>(¥14)</b>	<b>(1.5%)</b>
イベント・キャンペーン	アンケート・調査・企画	-	-	-	-
	イベント企画・運営	¥1,313	¥28	-	-
	エキストラ・モデル	-	-	-	-
	サンプリング・PR	¥1,238	(¥90)	¥171	16.0%
	その他イベント・キャンペーン	-	-	-	-
<b>イベント・キャンペーン 平均</b>		<b>¥1,272</b>	<b>(¥39)</b>	<b>¥170</b>	<b>15.4%</b>
医療・介護・保育	その他医療・介護・保育	¥1,122	¥61	¥242	27.5%
	ヘルパー・介護	¥1,236	¥21	(¥30)	(2.4%)
	医療専門職	-	-	-	-
	看護師・准看護師	¥1,284	(¥28)	(¥122)	(8.7%)
	保育士	¥954	¥29	(¥15)	(1.5%)
	薬剤師・登録販売者	-	-	-	-
<b>医療・介護・保育 平均</b>		<b>¥1,212</b>	<b>¥24</b>	<b>(¥21)</b>	<b>(1.7%)</b>

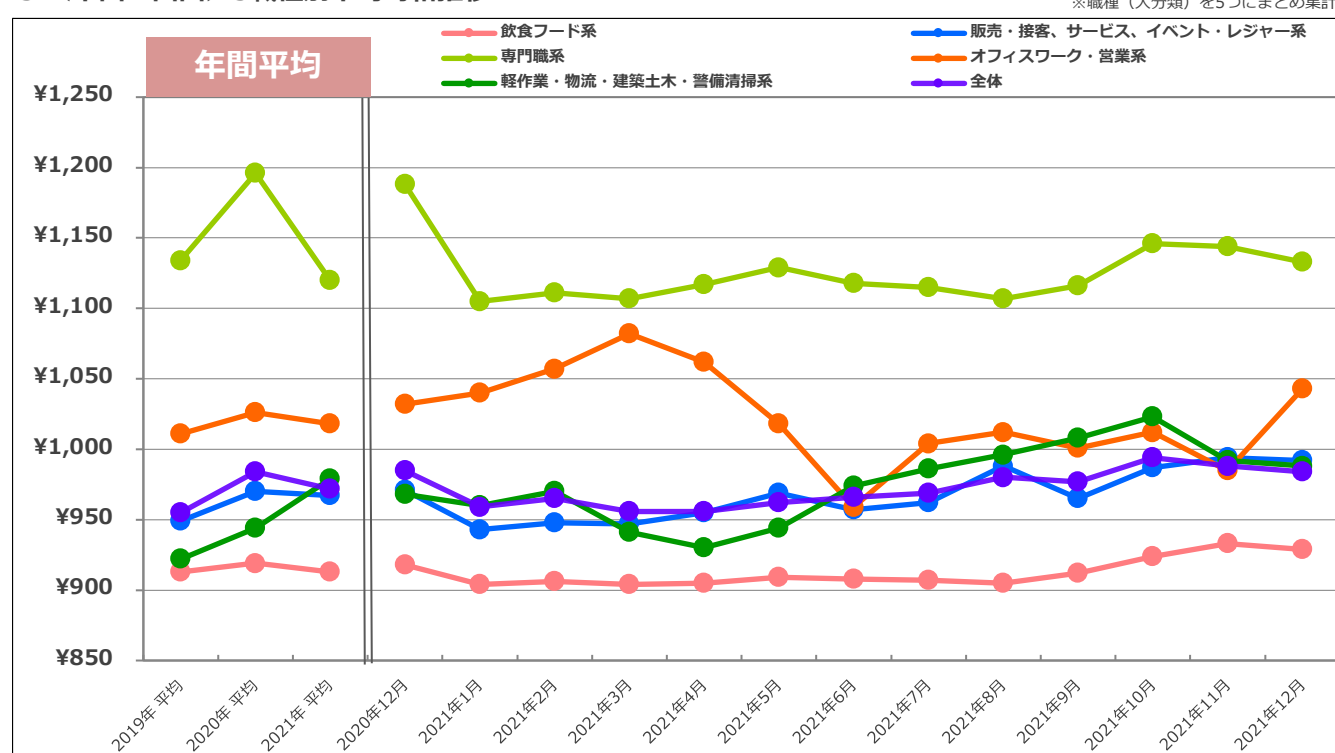
職種(大分類)	職種(小分類)	2021年12月	前月比	前年同月比	前年同月増減率
飲食・フード	カフェ	¥933	¥34	¥5	0.5%
	キッチン・調理補助	¥932	(¥2)	¥29	3.2%
	その他飲食フード	¥895	-	-	-
	ファーストフード・デリ	¥941	¥18	¥11	1.2%
	ファミリーレストラン	¥880	(¥6)	(¥21)	(2.3%)
	ホール	¥968	¥19	¥36	3.9%
	レストラン・専門料理店	¥929	(¥10)	¥17	1.9%
	居酒屋・バー	¥987	(¥4)	¥28	2.9%
	店長・マネージャー/候補	-	-	-	-
	<b>飲食・フード 平均</b>		<b>¥929</b>	<b>(¥4)</b>	<b>¥11</b>
レジャー・アミューズメント	インストラクター	-	-	-	-
	カラオケ・ネットカフェ・マンガ喫茶	¥913	(¥19)	(¥8)	(0.9%)
	スポーツジム・スパ・レジャー施設	¥910	(¥8)	(¥15)	(1.6%)
	その他レジャー・アミューズメント	-	-	-	-
	パチンコ・アミューズメント	¥1,143	(¥74)	(¥29)	(2.5%)
	ワゴン販売・売り子	-	-	-	-
映画館・遊園地・テーマパーク	¥988	¥49	¥74	8.1%	
<b>レジャー・アミューズメント 平均</b>		<b>¥1,040</b>	<b>(¥13)</b>	<b>(¥23)</b>	<b>(2.2%)</b>
エステ・理美容	その他エステ・理美容	-	-	-	-
	ボディセラピスト・エステティシャン	¥868	(¥3)	-	-
	理容師・美容師・ネイル・メイク	¥1,009	¥1	¥49	5.1%
<b>エステ・理美容 平均</b>		<b>¥971</b>	<b>(¥18)</b>	<b>¥12</b>	<b>1.3%</b>
オフィスワーク	コールセンター	¥1,170	(¥3)	(¥35)	(2.9%)
	その他オフィスワーク	-	-	-	-
	テレフォンポインター・テレマ	-	-	-	-
	事務・データ入力・受付	¥1,008	¥50	¥23	2.3%
<b>オフィスワーク 平均</b>		<b>¥1,041</b>	<b>¥58</b>	<b>¥9</b>	<b>0.9%</b>
警備・清掃・ビル管理	その他警備・清掃・ビル管理	-	-	-	-
	警備・交通誘導	¥1,002	-	(¥25)	(2.4%)
	清掃・ビル管理・メンテナンス	¥939	¥16	¥0	0.0%
<b>警備・清掃・ビル管理 平均</b>		<b>¥942</b>	<b>¥19</b>	<b>¥1</b>	<b>0.1%</b>
軽作業	その他軽作業	¥926	(¥5)	¥8	0.9%
	梱包・検品・仕分・商品管理	¥1,012	¥19	¥60	6.3%
	搬入・搬出・会場設営	-	-	-	-
<b>軽作業 平均</b>		<b>¥994</b>	<b>¥5</b>	<b>¥46</b>	<b>4.9%</b>
工場・倉庫・建築・土木	その他工場・倉庫・建築・土木	-	-	-	-
	建築・土木・設備作業	-	-	-	-
	構内作業・フォークリフト・溶接	-	-	-	-
	食品製造・加工	¥938	(¥5)	(¥38)	(3.9%)
	製造・ライン	¥1,299	¥6	¥36	2.9%
<b>工場・倉庫・建築・土木 平均</b>		<b>¥1,102</b>	<b>(¥47)</b>	<b>(¥74)</b>	<b>(6.3%)</b>
配送・引越・ドライバー	その他配送・引越・ドライバー	-	-	-	-
	デリバリー・バイク便	¥972	(¥5)	¥14	1.5%
	引越	¥1,000	¥8	¥51	5.4%
	新聞配達・ポスティング 配達・配送・ドライバー	¥970	(¥7)	¥7	0.7%
<b>配送・引越・ドライバー 平均</b>		<b>¥980</b>	<b>¥1</b>	<b>¥15</b>	<b>1.6%</b>
<b>全体 平均</b>		<b>¥984</b>	<b>(¥4)</b>	<b>(¥1)</b>	<b>(0.1%)</b>

※サンプル数10未満は“-”と記載

### 2.<中国・四国>平均時給推移



### 3.<中国・四国>5職種別平均時給推移



### 4.<中国・四国>前月比で「増加率」の高い職種上位3位

【前月比】増加率が高い職種上位	当月	前月	増加率
オフィスワーク	¥1,041	¥983	5.9%
警備・清掃・ビル管理	¥942	¥923	2.1%
医療・介護・保育	¥1,212	¥1,188	2.0%

### 5.<中国・四国>前月比で「減少率」の高い職種上位3位

【前月比】減少率が高い職種上位	当月	前月	減少率
クリエイティブ・編集	¥892	¥1,013	-11.9%
工場・倉庫・建築・土木	¥1,102	¥1,149	-4.1%
イベント・キャンペーン	¥1,272	¥1,311	-3.0%

### 6.<中国・四国>前年同月比で「増加率」の高い職種上位3位

【前年同月比】増加率が高い職種上位	当月	前月	増加率
イベント・キャンペーン	¥1,272	¥1,311	15.4%
軽作業	¥994	¥989	4.9%
販売・接客・サービス	¥996	¥994	2.6%

### 7.<中国・四国>前年同月比で「減少率」の高い職種上位3位

【前年同月比】減少率が高い職種上位	当月	前年同月	減少率
工場・倉庫・建築・土木	¥1,102	¥1,176	-6.3%
レジャー・アミューズメント	¥1,040	¥1,063	-2.2%
医療・介護・保育	¥1,212	¥1,233	-1.7%



## 平均時給調査<九州・沖縄>

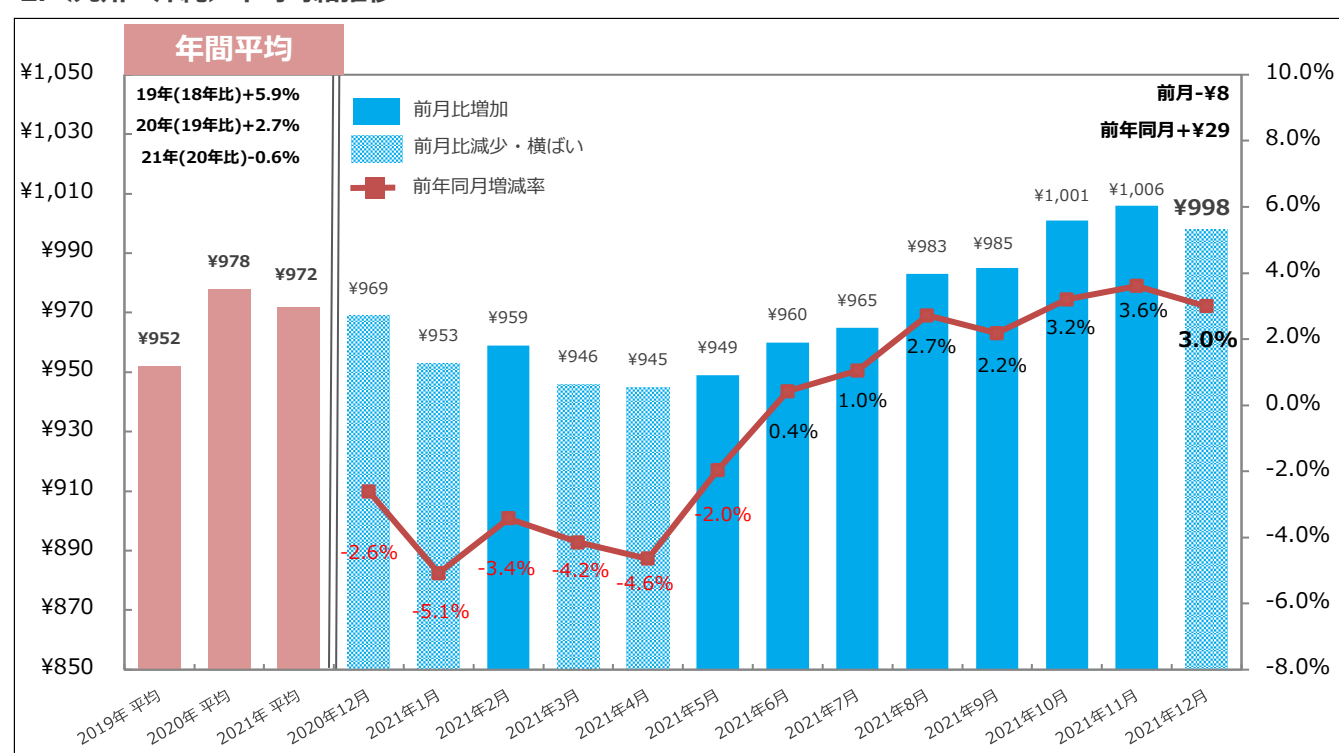
### 1.<九州・沖縄>職種別平均時給(詳細)

職種(大分類)	職種(小分類)	2021年12月	前月比	前年同月比	前年同月増減率
販売・接客・サービス	カウンター業務	¥1,001	¥6	¥85	9.3%
	ガソリンスタンド・クルマ関連	¥936	¥4	¥3	0.3%
	コンビニ・スーパー	¥875	¥3	(¥2)	(0.2%)
	その他販売・接客・サービス	¥1,115	(¥18)	¥114	11.4%
	ドラッグストア・量販店	¥873	(¥1)	¥11	1.3%
	パン・スイーツ・食品販売	¥913	¥5	¥33	3.8%
	ホテル・ブライダル・トラベル	¥984	(¥8)	¥49	5.2%
	家電量販店	¥929	(¥3)	¥4	0.4%
	携帯販売	¥1,336	(¥8)	¥98	7.9%
	書店・CD・DVD・レンタル店	¥861	¥1	¥21	2.5%
店長・マネージャー/候補	-	-	-	-	
<b>販売・接客・サービス 平均</b>		<b>¥1,005</b>	<b>(¥10)</b>	<b>¥61</b>	<b>6.5%</b>
教育	その他教育	-	-	-	-
	家庭教師	-	-	-	-
	試験監督・採点・アドバイザー	¥1,176	(¥34)	-	-
	塾講師	¥1,217	¥35	¥26	2.2%
<b>教育 平均</b>		<b>¥1,210</b>	<b>¥23</b>	<b>¥0</b>	<b>0.0%</b>
営業	その他営業	-	-	-	-
	ルートセールス	-	-	-	-
	営業	-	-	-	-
	営業アシスタント	-	-	-	-
<b>営業 平均</b>		-	-	-	-
アパレル・ファッション関連	その他アパレル・ファッション	-	-	-	-
	雑貨・コスメ販売	¥933	(¥17)	¥30	3.3%
	商品管理	-	-	-	-
	販売	¥913	¥4	¥11	1.2%
	店長・マネージャー/候補	-	-	-	-
<b>アパレル・ファッション関連 平均</b>		<b>¥915</b>	<b>¥1</b>	<b>¥12</b>	<b>1.3%</b>
エンジニア・サポート・保守	SE・プログラマー	-	-	-	-
	その他エンジニア・サポート・保守	-	-	-	-
	テクニカルサポート・保守・テスター	-	-	-	-
	-	-	-	-	-
<b>エンジニア・サポート・保守 平均</b>		-	-	-	-
クリエイティブ・編集	DTP・CADオペレーター	-	-	-	-
	WEB/グラフィックデザイン・POP制作	-	-	-	-
	その他クリエイティブ・編集	¥1,050	¥22	-	-
	映像/音楽制作・フォトグラファー	¥863	-	-	-
	編集・制作・校正	-	-	-	-
<b>クリエイティブ・編集 平均</b>		<b>¥935</b>	<b>(¥49)</b>	<b>(¥41)</b>	<b>(4.2%)</b>
イベント・キャンペーン	アンケート・調査・企画	-	-	-	-
	イベント企画・運営	¥985	¥24	-	-
	エキストラ・モデル	-	-	-	-
	サンプリング・PR	¥1,113	(¥25)	-	-
	その他イベント・キャンペーン	-	-	-	-
<b>イベント・キャンペーン 平均</b>		<b>¥1,035</b>	<b>(¥12)</b>	<b>¥13</b>	<b>1.3%</b>
医療・介護・保育	その他医療・介護・保育	¥1,094	¥43	¥185	20.4%
	ヘルパー・介護	¥1,187	¥12	(¥3)	(0.3%)
	医療専門職	-	-	-	-
	看護師・准看護師	¥1,454	¥229	¥256	21.4%
	保育士	¥1,278	(¥2)	¥276	27.5%
	薬剤師・登録販売者	¥839	(¥18)	(¥148)	(15.0%)
<b>医療・介護・保育 平均</b>		<b>¥1,208</b>	<b>(¥2)</b>	<b>¥36</b>	<b>3.1%</b>

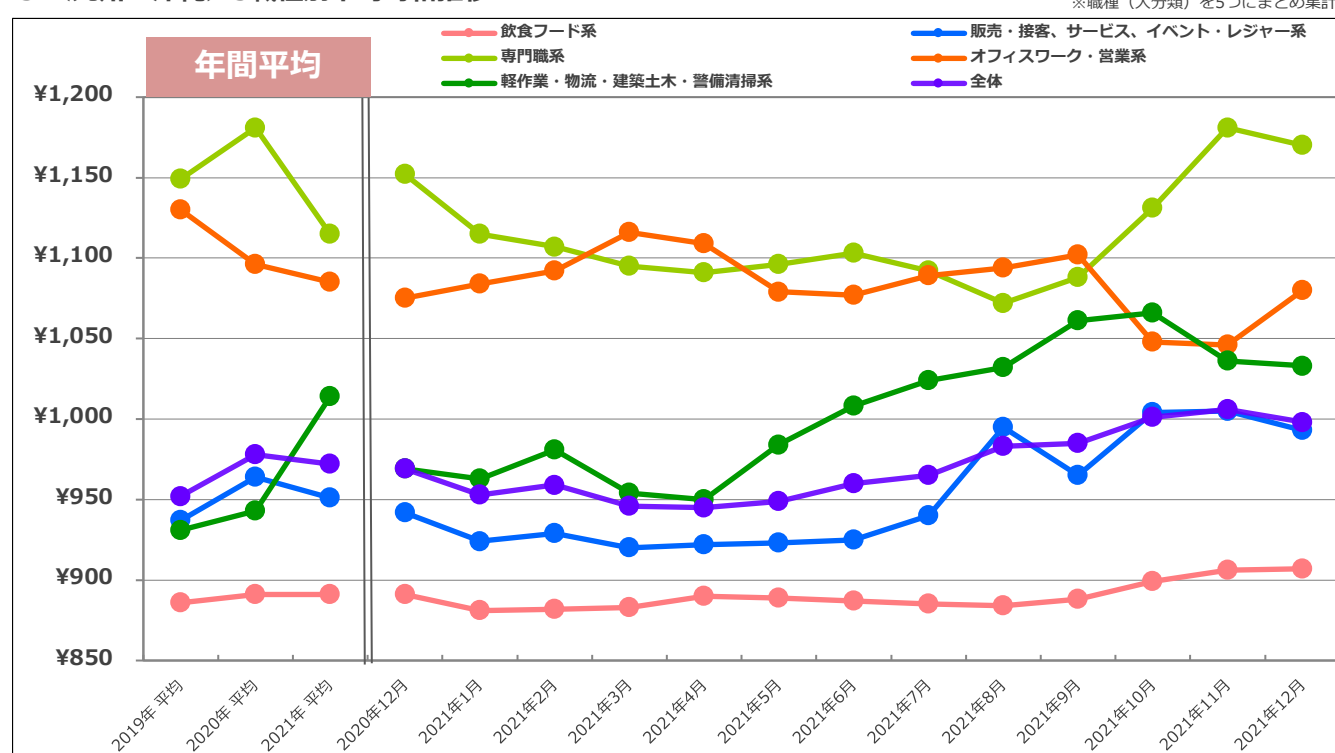
職種(大分類)	職種(小分類)	2021年12月	前月比	前年同月比	前年同月増減率
飲食・フード	カフェ	¥901	¥10	¥25	2.9%
	キッチン・調理補助	¥914	¥15	¥41	4.7%
	その他飲食フード	-	-	-	-
	ファーストフード・デリ	¥900	¥15	¥10	1.1%
	ファミリーレストラン	¥873	(¥5)	(¥3)	(0.3%)
	ホール	¥946	(¥27)	-	-
	レストラン・専門料理店	¥912	(¥8)	¥17	1.9%
	居酒屋・バー	¥980	¥5	¥27	2.8%
	店長・マネージャー/候補	-	-	-	-
	<b>飲食・フード 平均</b>		<b>¥907</b>	<b>¥1</b>	<b>¥16</b>
レジャー・アミューズメント	インストラクター	-	-	-	-
	カラオケ・ネットカフェ・マンガ喫茶	¥963	(¥33)	¥20	2.1%
	スポーツジム・スパ・レジャー施設	¥909	¥9	(¥8)	(0.9%)
	その他レジャー・アミューズメント	-	-	-	-
	パチンコ・アミューズメント	¥1,064	(¥44)	¥23	2.2%
	ワゴン販売・売り子	-	-	-	-
映画館・遊園地・テーマパーク	¥937	¥13	(¥43)	(4.4%)	
<b>レジャー・アミューズメント 平均</b>		<b>¥987</b>	<b>(¥31)</b>	<b>(¥4)</b>	<b>(0.4%)</b>
エステ・理美容	その他エステ・理美容	-	-	-	-
	ボディセラピスト・エステティシャン	¥849	¥3	-	-
	理容師・美容師・ネイル・メイク	¥1,020	(¥3)	¥109	12.0%
<b>エステ・理美容 平均</b>		<b>¥1,005</b>	<b>(¥11)</b>	<b>¥95</b>	<b>10.4%</b>
オフィスワーク	コールセンター	¥1,105	¥10	¥1	0.1%
	その他オフィスワーク	-	-	-	-
	テレフォンアポインター・テレマ	¥1,280	-	(¥60)	(4.5%)
	事務・データ入力・受付	¥1,069	¥39	¥15	1.4%
<b>オフィスワーク 平均</b>		<b>¥1,080</b>	<b>¥35</b>	<b>¥3</b>	<b>0.3%</b>
警備・清掃・ビル管理	その他警備・清掃・ビル管理	-	-	-	-
	警備・交通誘導	¥1,083	¥23	¥142	15.1%
	清掃・ビル管理・メンテナンス	¥960	¥11	¥9	0.9%
<b>警備・清掃・ビル管理 平均</b>		<b>¥967</b>	<b>¥9</b>	<b>¥17</b>	<b>1.8%</b>
軽作業	その他軽作業	¥973	(¥32)	¥55	6.0%
	梱包・検品・仕分・商品管理	¥1,062	¥8	¥110	11.6%
	搬入・搬出・会場設営	-	-	-	-
<b>軽作業 平均</b>		<b>¥1,040</b>	<b>(¥6)</b>	<b>¥95</b>	<b>10.1%</b>
工場・倉庫・建築・土木	その他工場・倉庫・建築・土木	-	-	-	-
	建築・土木・設備作業	-	-	-	-
	構内作業・フォークリフト・溶接	¥1,219	(¥9)	¥81	7.1%
	食品製造・加工	¥1,047	¥5	¥105	11.1%
	製造・ライン	¥1,374	(¥30)	¥114	9.0%
<b>工場・倉庫・建築・土木 平均</b>		<b>¥1,136</b>	<b>¥4</b>	<b>(¥3)</b>	<b>(0.3%)</b>
配送・引越・ドライバー	その他配送・引越・ドライバー	-	-	-	-
	デリバリー・バイク便	¥933	(¥1)	(¥6)	(0.6%)
	引越	¥1,095	¥29	¥91	9.1%
	新聞配達・ポスティング	¥1,048	¥33	¥77	7.9%
	配達・配送・ドライバー	¥1,070	¥34	¥103	10.7%
<b>配送・引越・ドライバー 平均</b>		<b>¥1,001</b>	<b>¥29</b>	<b>¥49</b>	<b>5.1%</b>
<b>全体 平均</b>		<b>¥998</b>	<b>(¥8)</b>	<b>¥29</b>	<b>3.0%</b>

※サンプル数10未満は“-”と記載

### 2.<九州・沖縄>平均時給推移



### 3.<九州・沖縄>5職種別平均時給推移



### 4.<九州・沖縄>前月比で「増加率」の高い職種上位3位

【前月比】増加率が高い職種上位	当月	前月	増加率
オフィスワーク	¥1,080	¥1,045	3.3%
配送・引越・ドライバー	¥1,001	¥972	3.0%
教育	¥1,210	¥1,187	1.9%

### 5.<九州・沖縄>前月比で「減少率」の高い職種上位3位

【前月比】減少率が高い職種上位	当月	前月	減少率
クリエイティブ・編集	¥935	¥984	-5.0%
レジャー・アミューズメント	¥987	¥1,018	-3.0%
イベント・キャンペーン	¥1,035	¥1,047	-1.1%

### 6.<九州・沖縄>前年同月比で「増加率」の高い職種上位3位

【前年同月比】増加率が高い職種上位	当月	前年	増加率
エステ・理美容	¥1,005	¥1,016	10.4%
軽作業	¥1,040	¥1,046	10.1%
販売・接客・サービス	¥1,005	¥1,015	6.5%

### 7.<九州・沖縄>前年同月比で「減少率」の高い職種上位3位

【前年同月比】減少率が高い職種上位	当月	前年	減少率
クリエイティブ・編集	¥935	¥976	-4.2%
レジャー・アミューズメント	¥987	¥991	-0.4%
工場・倉庫・建築・土木	¥1,136	¥1,139	-0.3%