

# 【2022年4月度】正社員の平均初年度年収推移レポート

## Contents

全体の初年度年収推移（未経験者求人・経験者求人別）

---

業種別初年度年収

---

職種別初年度年収

---

本社所在地別初年度年収

---

概要	P.2
業種別	P.3
職種別	P.4
本社所在地別	P.5
PICK UP	P.6

## 調査概要

### 【調査期間】

2022年4月1日～2022年4月30日

### 【集計対象データ】

該当月に、弊社転職情報サイト「マイナビ転職」に掲載開始された求人情報から、下記除外対象データを除き集計。

除外対象：雇用形態が正社員以外、初年度年収未設定、初年度年収金額が100万円以下の案件、2000万円以上の案件

※厚生労働省「国民生活基礎調査 所得の分布状況」を元に、所得金額上側1%を本レポートでは外れ値として設定

### 【初年度年収の計算方法】

マイナビ転職では、初年度年収は各求人ごとに幅をもって記載されている。

当レポートでは各求人に掲載されている初年度年収の下限と上限の中間の値を平均値として「初年度年収」を算出した。

例：マイナビ転職上で初年度年収が400万～550万円だった場合、当レポート上の1案件あたりの初年度年収は475万円と計算

### 【未経験者・経験者募集求人の区分方法】

マイナビ転職内で設定されたコードに基づいて、以下のように区分した。

未経験者求人：職種・業種ともに未経験OKの求人／経験者求人：職種・業種いずれか、または両方の経験を問う求人

### 【本社所在地設定方法】

マイナビ転職の求人内において、本社窓口として設定された県をもとにエリア区分を行った（不明分を除く）。

### 【エリア区分】

関東：東京都、神奈川県、埼玉県、千葉県、栃木県、茨城県、群馬県

関西：大阪府、兵庫県、京都府、滋賀県、奈良県、和歌山県

東海：愛知県、静岡県、岐阜県、三重県

北海道・東北：北海道、宮城県、青森県、岩手県、秋田県、山形県、福島県

甲信越・北陸：新潟県、富山県、石川県、福井県、山梨県、長野県

中国・四国：広島県、岡山県、鳥取県、島根県、山口県、香川県、徳島県、愛媛県、高知県

九州・沖縄：福岡県、佐賀県、長崎県、熊本県、大分県、宮崎県、鹿児島県、沖縄県

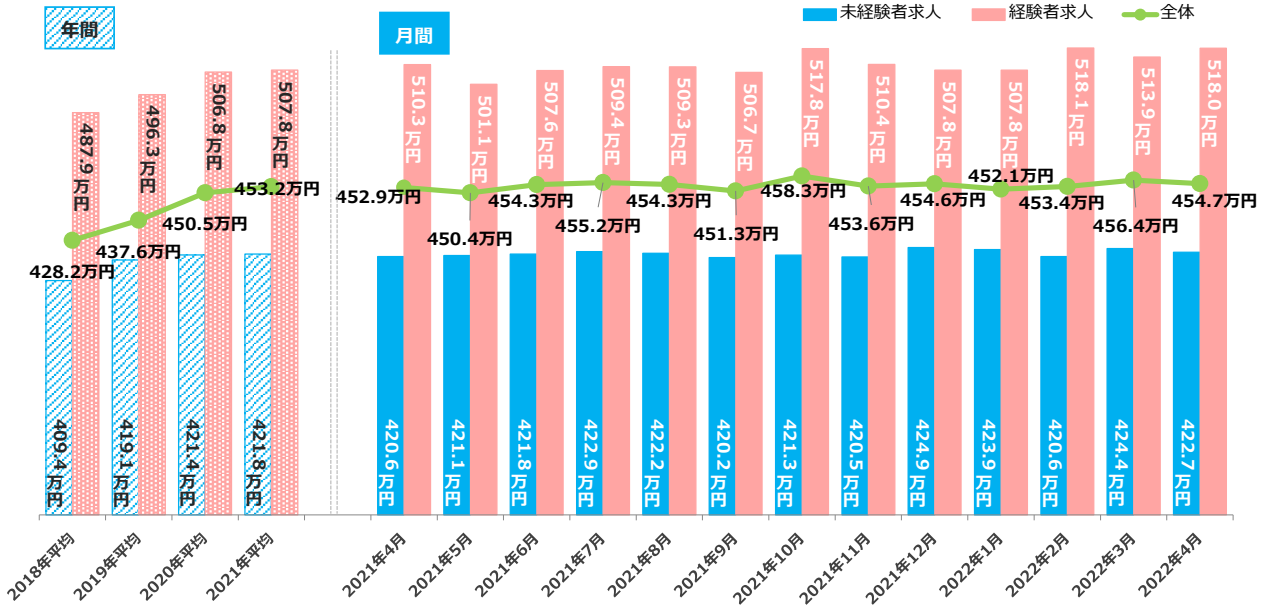
※当調査はマイナビ転職に掲載されている企業様の平均初年度年収となります。

実際の市場感とは異なる場合がございますので、予めご了承ください。

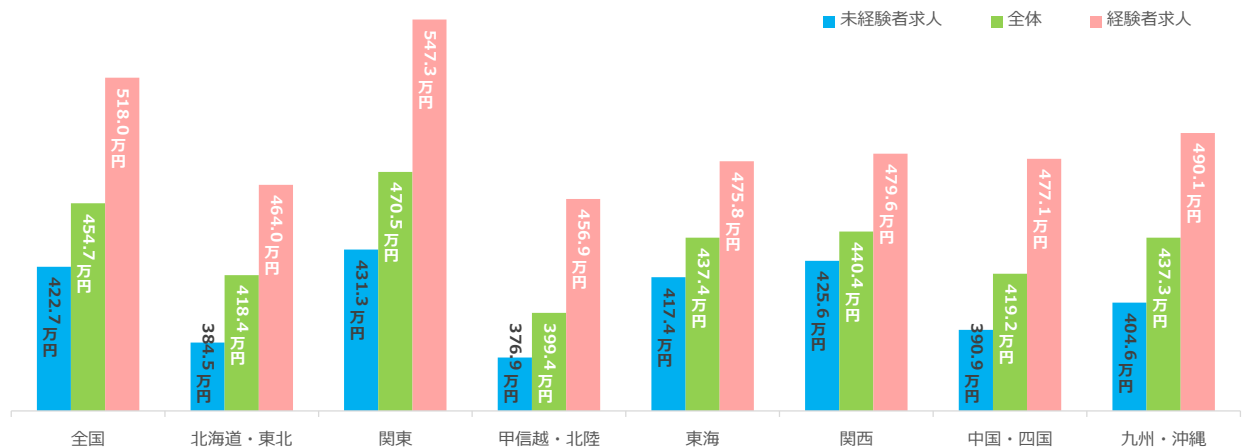
## 4月の全国平均初年度年収は454.7万円で、前年同月から1.8万円の増加

4月の全国平均初年度年収は、454.7万円（前月456.4万円、前年同月452.9万円）で前月から1.7万円の減少、前年同月から1.8万円増加しています。  
 エリア別では「関東」が最も高く470.5万円、次いで「関西」が440.4万円、「東海」が437.4万円となりました。  
 業種別にみると、全体では「IT・通信・インターネット」が523.7万円と最も高く、次いで「金融・保険」が490.7万円、「不動産・建設・設備」が482.5万円となりました。

### 2.<全国> 募集条件別平均初年度年収推移



### 3.<本社所在地エリア別> 4月の募集条件別平均初年度年収



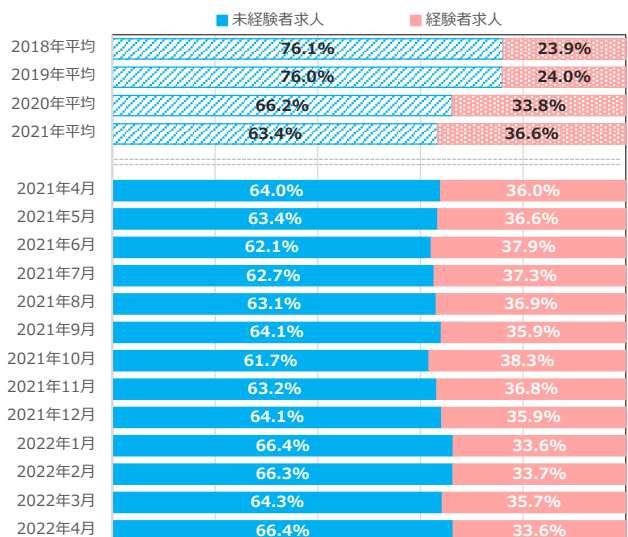
### 4.4月の平均初年度年収が高い<業種>

【全体】 平均初年度年収が高い業種	当月初年度年収
IT・通信・インターネット	523.7万円
金融・保険	490.7万円
不動産・建設・設備	482.5万円

【未経験者求人】 平均初年度年収が高い業種	当月初年度年収
IT・通信・インターネット	462.9万円
不動産・建設・設備	458.5万円
コンサルティング	450.7万円

【経験者求人】 平均初年度年収が高い業種	当月初年度年収
IT・通信・インターネット	569.9万円
金融・保険	554.5万円
コンサルティング	537.3万円

### 5.掲載求人の募集条件比率推移



1. <業種別>4月の平均初年度年収

業種（大分類）	全体	未経験求人	経験者求人
IT・通信・インターネット	523.7万円	462.9万円	569.9万円
コンサルティング	477.8万円	450.7万円	537.3万円
サービス・レジャー	409.9万円	403.1万円	447.5万円
マスコミ・広告・デザイン	427.4万円	413.1万円	458.3万円
メーカー	450.0万円	408.1万円	510.7万円
運輸・交通・物流・倉庫	426.8万円	416.4万円	516.0万円
環境・エネルギー	434.5万円	408.1万円	513.4万円

業種（大分類）	全体	未経験求人	経験者求人
金融・保険	490.7万円	439.0万円	554.5万円
公的機関・その他	401.9万円	394.8万円	422.1万円
商社	420.4万円	403.5万円	476.9万円
不動産・建設・設備	482.5万円	458.5万円	527.6万円
流通・小売・フード	406.5万円	396.8万円	443.8万円
<b>全体 平均</b>	<b>454.7万円</b>	<b>422.7万円</b>	<b>518.0万円</b>

※サンプル数10未満は“-”と記載

2. <業種別>4月の平均初年度年収が高かった業種

【全体】平均初年度年収が高い業種	当月
IT・通信・インターネット	523.7万円
金融・保険	490.7万円
不動産・建設・設備	482.5万円

【未経験者】平均初年度年収が高い業種	当月
IT・通信・インターネット	462.9万円
不動産・建設・設備	458.5万円
コンサルティング	450.7万円

【経験者】平均初年度年収が高い業種	当月
IT・通信・インターネット	569.9万円
金融・保険	554.5万円
コンサルティング	537.3万円

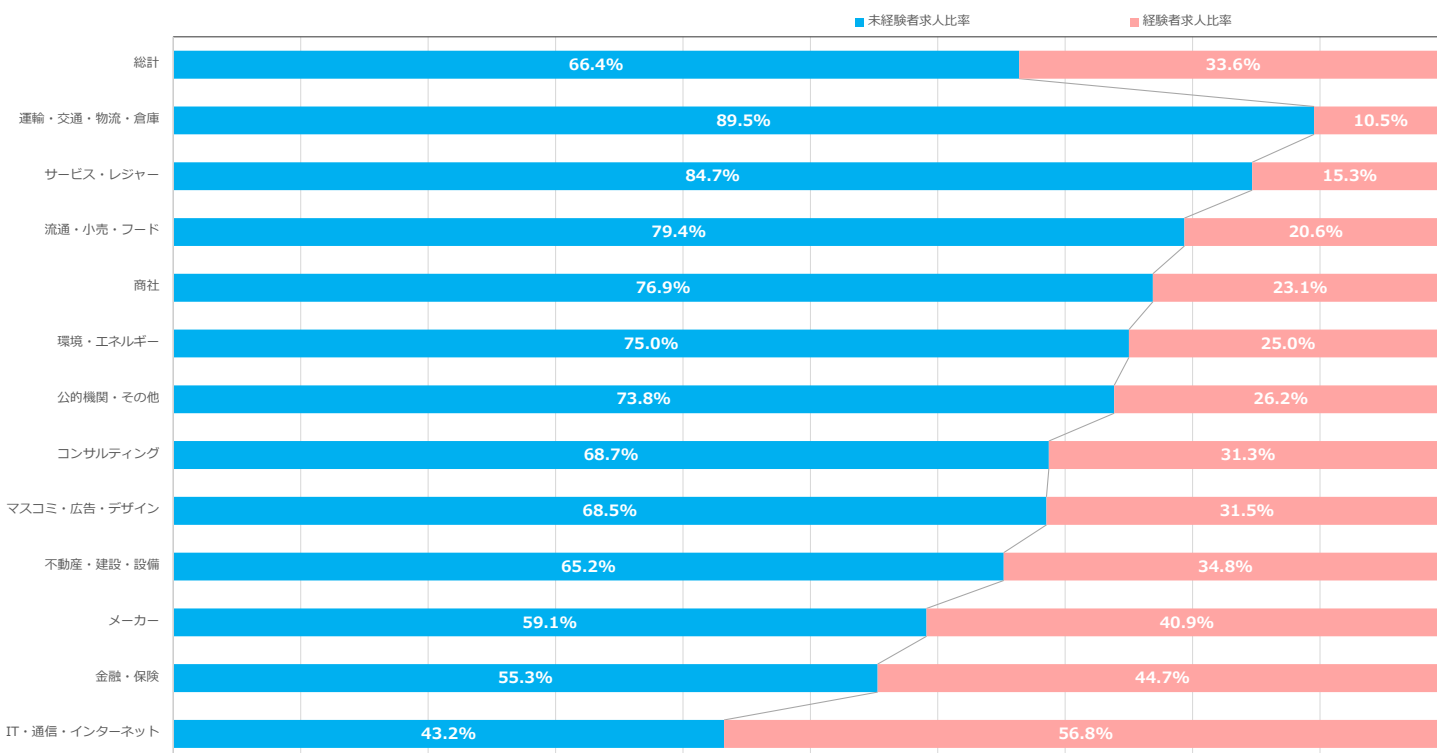
3. <業種別>前年同月と比べて平均初年度年収が増加した業種

【全体】平均初年度年収が増加した業種	前年同月比
公的機関・その他	110.8%
IT・通信・インターネット	103.9%
金融・保険	102.8%

【未経験者】平均初年度年収が増加した業種	前年同月比
運輸・交通・物流・倉庫	125.5%
商社	106.9%
IT・通信・インターネット	106.2%

【経験者】平均初年度年収が増加した業種	前年同月比
公的機関・その他	112.0%
金融・保険	106.6%
マスコミ・広告・デザイン	104.4%

2. <業種別>4月の応募条件比率



※サンプル数10未満が含まれる業種は非表示

1. <職種別> 4月の平均初年度年収

職種 (大分類)	全体	未経験求人	経験者求人
ITエンジニア	555.0万円	496.0万円	583.4万円
WEB・インターネット・ゲーム	477.7万円	420.0万円	503.9万円
クリエイティブ	431.8万円	411.0万円	461.8万円
コンサルタント・金融・不動産専門職	549.6万円	531.5万円	573.7万円
医薬・食品・化学・素材	429.3万円	377.7万円	495.1万円
医療・福祉	384.6万円	385.3万円	382.1万円
営業	461.1万円	451.3万円	493.9万円
管理・事務	392.1万円	363.8万円	459.2万円
企画・経営	519.4万円	446.9万円	601.1万円

職種 (大分類)	全体	未経験求人	経験者求人
技能工・設備・配送・農林水産 他	397.0万円	389.5万円	445.1万円
建築・土木	501.3万円	462.9万円	544.7万円
公共サービス	435.7万円	437.5万円	-
電気・電子・機械・半導体	478.2万円	430.9万円	514.2万円
販売・フード・アミューズメント	407.1万円	407.0万円	408.0万円
美容・ブライダル・ホテル・交通	426.3万円	427.5万円	-
保育・教育・通訳	409.2万円	407.7万円	-
<b>全体 平均</b>	<b>454.7万円</b>	<b>422.7万円</b>	<b>518.0万円</b>

※サンプル数10未満は「-」と記載

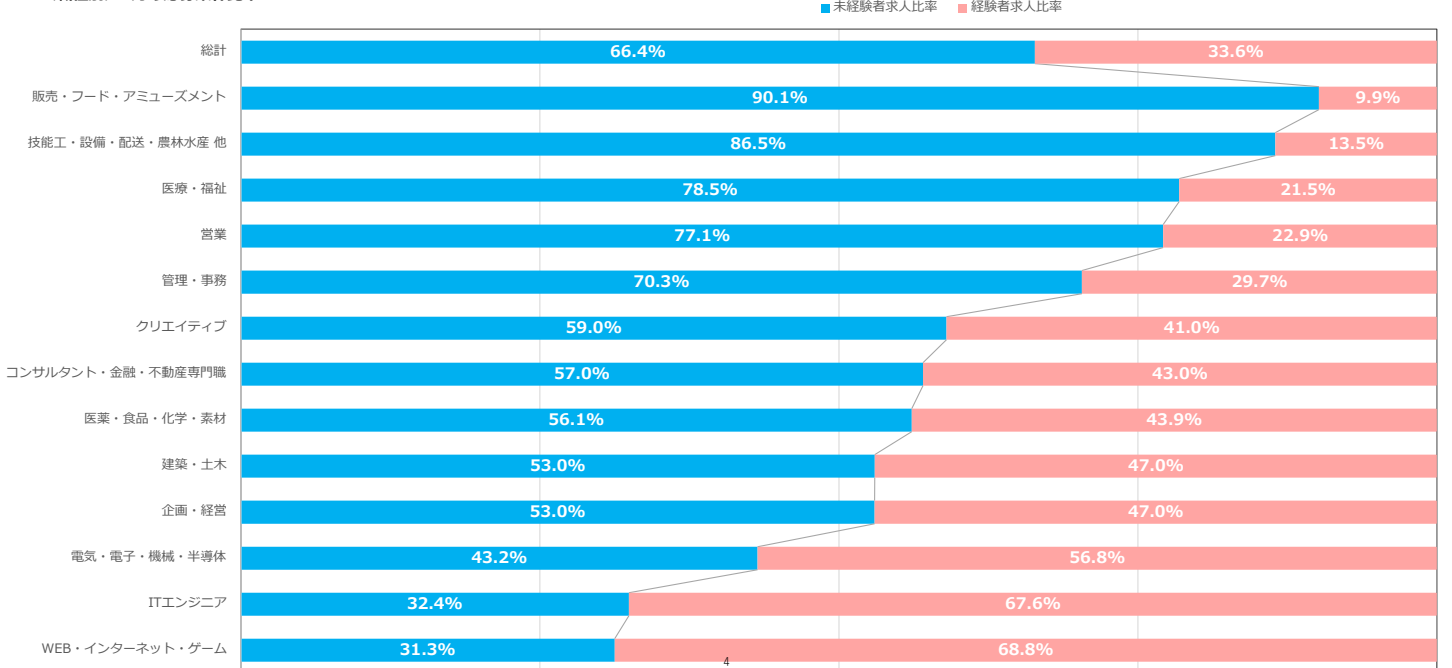
2. <職種別> 4月の初年度年収が高かった職種

【全体】 平均初年度年収が高い職種	当月	【未経験者】 平均初年度年収が高い職種	当月	【経験者】 平均初年度年収が高い職種	当月
ITエンジニア	555.0万円	コンサルタント・金融・不動産専門職	531.5万円	企画・経営	601.1万円
コンサルタント・金融・不動産専門職	549.6万円	ITエンジニア	496.0万円	ITエンジニア	583.4万円
企画・経営	519.4万円	建築・土木	462.9万円	コンサルタント・金融・不動産専門職	573.7万円

3. <職種別> 前年同月と比べて初年度年収が増加した職種

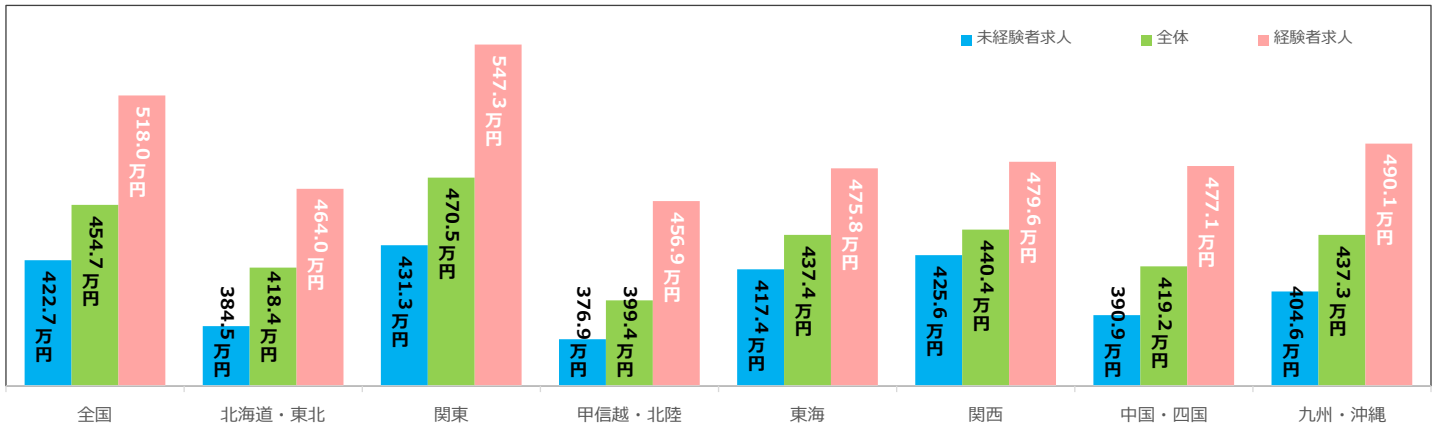
【全体】 平均初年度年収が増加した職種	前年同月比	【未経験者】 平均初年度年収が増加した職種	前年同月比	【経験者】 平均初年度年収が増加した職種	前年同月比
企画・経営	108.2%	企画・経営	107.0%	企画・経営	107.4%
ITエンジニア	105.0%	クリエイティブ	105.3%	ITエンジニア	107.1%
医療・福祉	101.8%	医療・福祉	104.0%	技能工・設備・配送・農林水産 他	106.0%

2. <職種別> 4月の応募条件比率

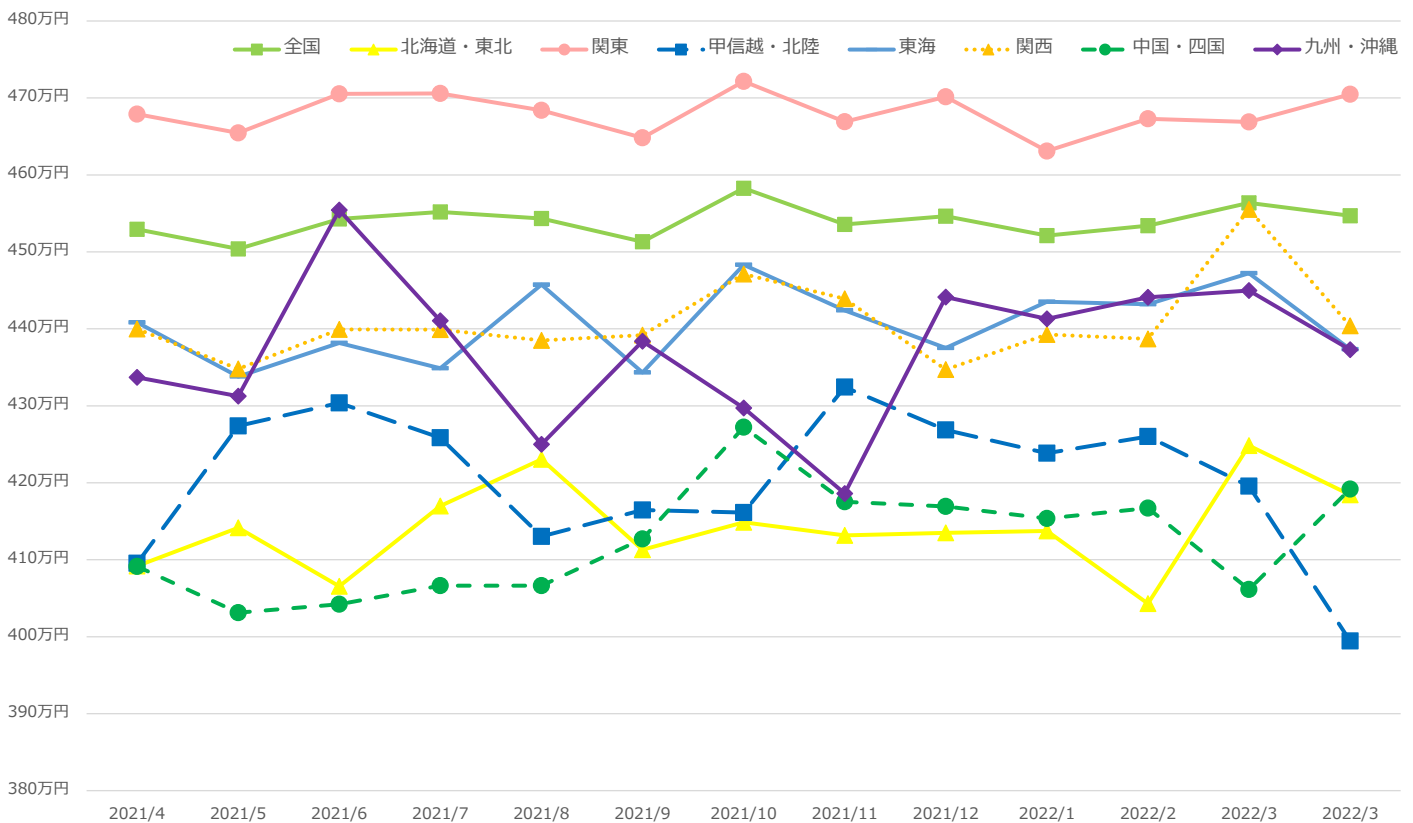


※サンプル数10未満が含まれる職種は非表示

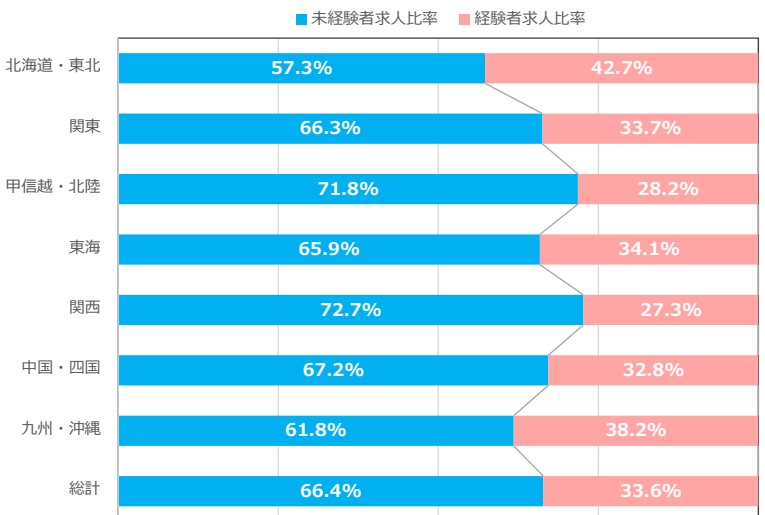
1. <本社所在地エリア別> 4月の募集条件別平均初年度年収



2. <本社所在地エリア別> 平均初年度年収推移



2. <本社所在地エリア別> 4月の募集条件比率



【全体】 平均初年度年収が高い本社所在地エリア	当月初年度年収
関東	470.5万円
関西	440.4万円
東海	437.4万円

【未経験者求人】 平均初年度年収が高い本社所在地エリア	当月初年度年収
関東	431.3万円
関西	425.6万円
東海	417.4万円

【経験者求人】 平均初年度年収が高い本社所在地エリア	当月初年度年収
関東	547.3万円
九州・沖縄	490.1万円
関西	479.6万円

掲載案件に占める経験者求人割合を比較すると、2020年・2021年で経験者求人割合が増加している。

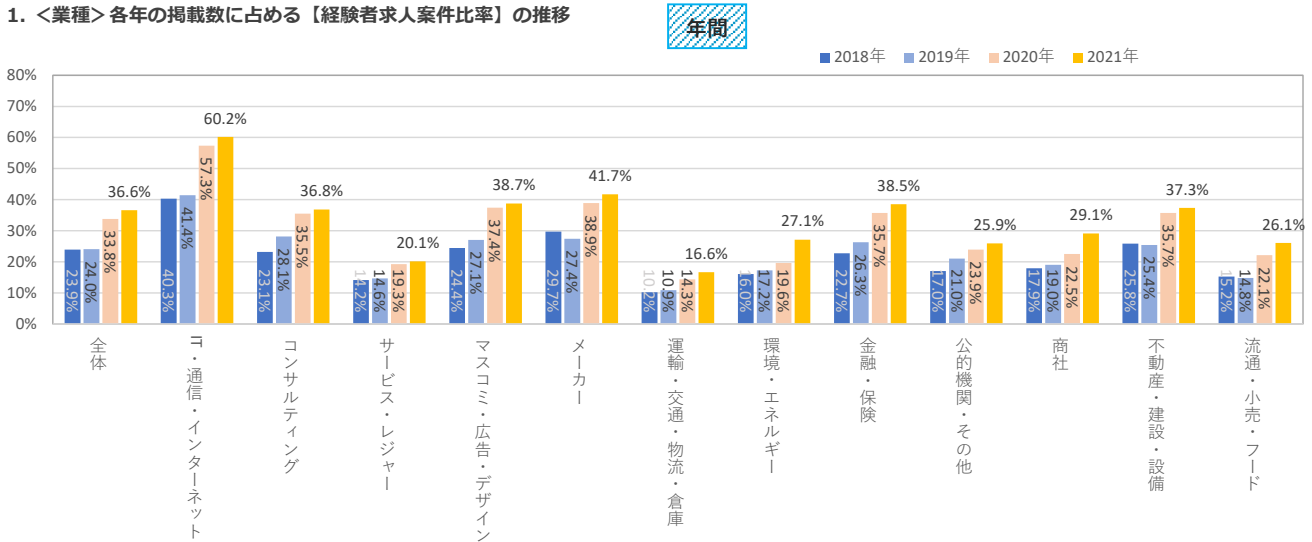
業種別では「IT・通信・インターネット」や「メーカー」で経験者求人割合が高い。

職種別では「ITエンジニア」「WEB・インターネット・ゲーム」、「電気・電子・機械・半導体」で経験者求人割合が高い。

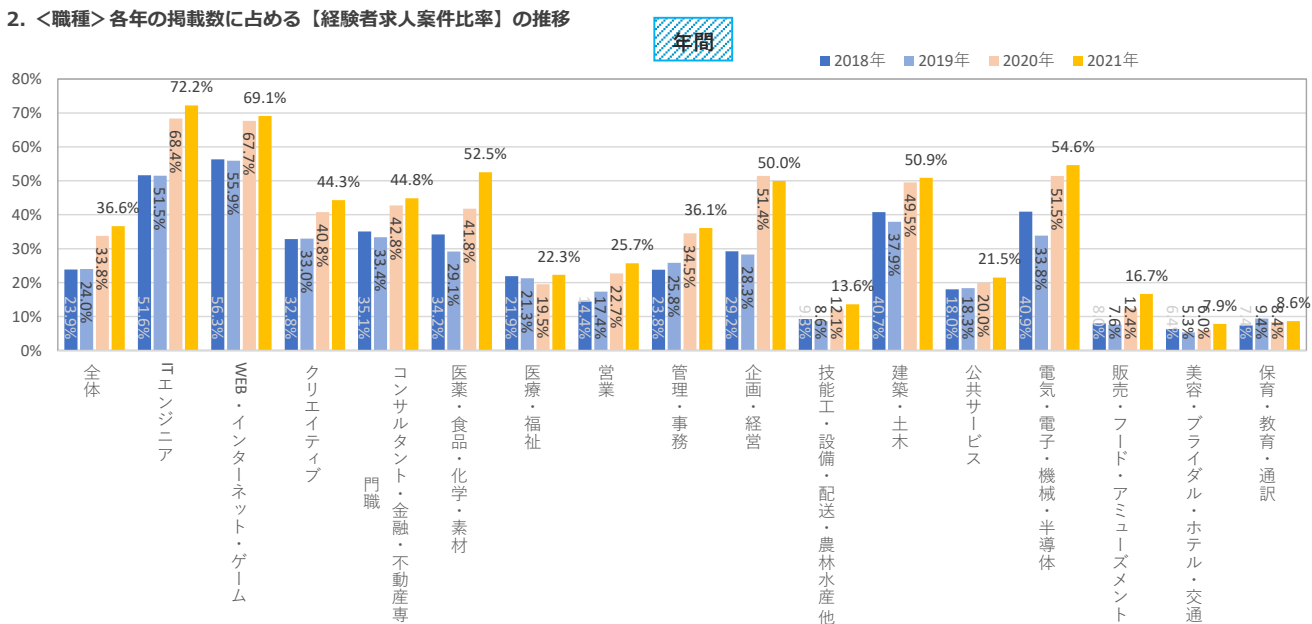
掲載案件全体に占める職種別の割合を経年で比較してみると、全体の比率では「営業」などが高いが、伸び率では「ITエンジニア」

「技能工・設備・配送・農林水産 他」などの比率が高まっている。

1. <業種> 各年の掲載数に占める【経験者求人案件比率】の推移



2. <職種> 各年の掲載数に占める【経験者求人案件比率】の推移



3. <職種> 掲載案件数に占める各職種の割合 経年推移

