

マイナビ 2024年卒 大学生 インターンシップ・就職活動準備実態調査(6月)



2022年7月

■調査概要

- 調査目的 2024年卒のインターンシップおよび就職活動準備の状況を明らかにする
- 調査対象 2024年3月卒業見込みの全国大学3年生、大学院1年生
- 調査期間 2022年6月20日～6月30日
- 調査方法 マイナビ2024の会員に対するWEBアンケート
- 有効回答 6,426名
- 集計方法

文理男女別の全体の数値を算出するにあたり、文理男女別の構成比を2024年3月卒業予定の大学生・大学院生の構成比と等しくする為、文部科学省の学校基本調査を基に、ウエイトバック集計を行っている。基準数値は令和3年度学校基本調査(2021年12月公表)の大学3年生・院1年生在籍数を参照し、文理男女比を算出している。

※ウエイトバック集計とは...アンケート回答者の属性構成比率が実際の属性比率と乖離している場合、構成比に合わせるよう重み付けして集計すること。

※%を表示する際に小数点第二位を四捨五入しているため、%の合計が100.0%とならない場合があります。予めご了承ください。

【TOPICS】

■ 今月、インターンシップ・ワンデー仕事体験に参加した割合は24.0% (対前年比4.2pt増)

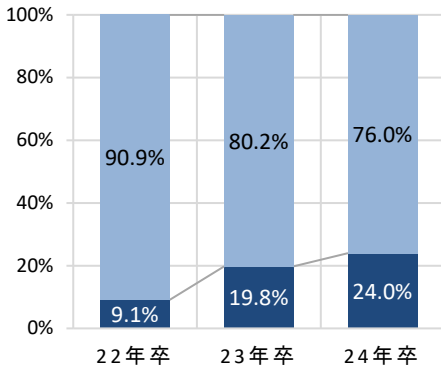
24年卒学生の6月のインターンシップ参加状況を聞いたところ参加した割合は24.0% (対前年比4.2pt) だった。22年卒から3か年の変化を見ると、参加割合が増加している様子がわかる【図1】。

開催形式としては「WEBのみ」が最多で67.5%、一方「対面のみ」は10.4%となっていた。程度の違いはあるが、WEBと対面の両方で参加している割合は合計で22.2% (「どちらかというとなWEBが多かった(11.1%)」+「WEBと対面が半々(7.6%)」+「どちらかというとな対面が多かった(10.4%)」の合算)で、まだ授業のある6月はWEBも上手く活用しながら、参加機会を確保していたようだ【図2】。

■ 6月インターンシップ・ワンデー仕事体験の参加状況 ■

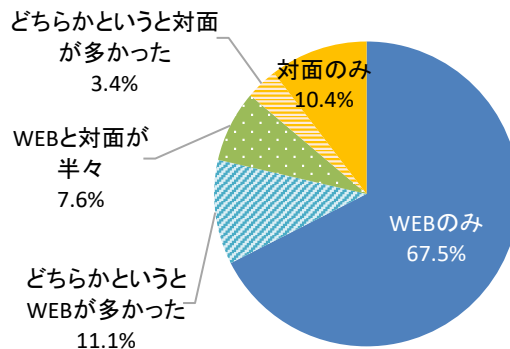
【図1】

【6月】インターンシップ・ワンデー仕事体験参加状況



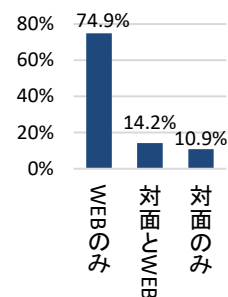
【図2】

参加したインターンシップ・ワンデー仕事体験の開催形式



※前年と調査方法が変わっているため、参考値としてご覧ください。

(参考) 23年卒の開催形式



■ 本資料について ■

本資料に掲載のデータ、図版等の無断転載を禁じます。
資料のご利用やご質問等に関しては下記にご連絡ください。

株式会社マイナビ 社長室 HRリサーチ統括部

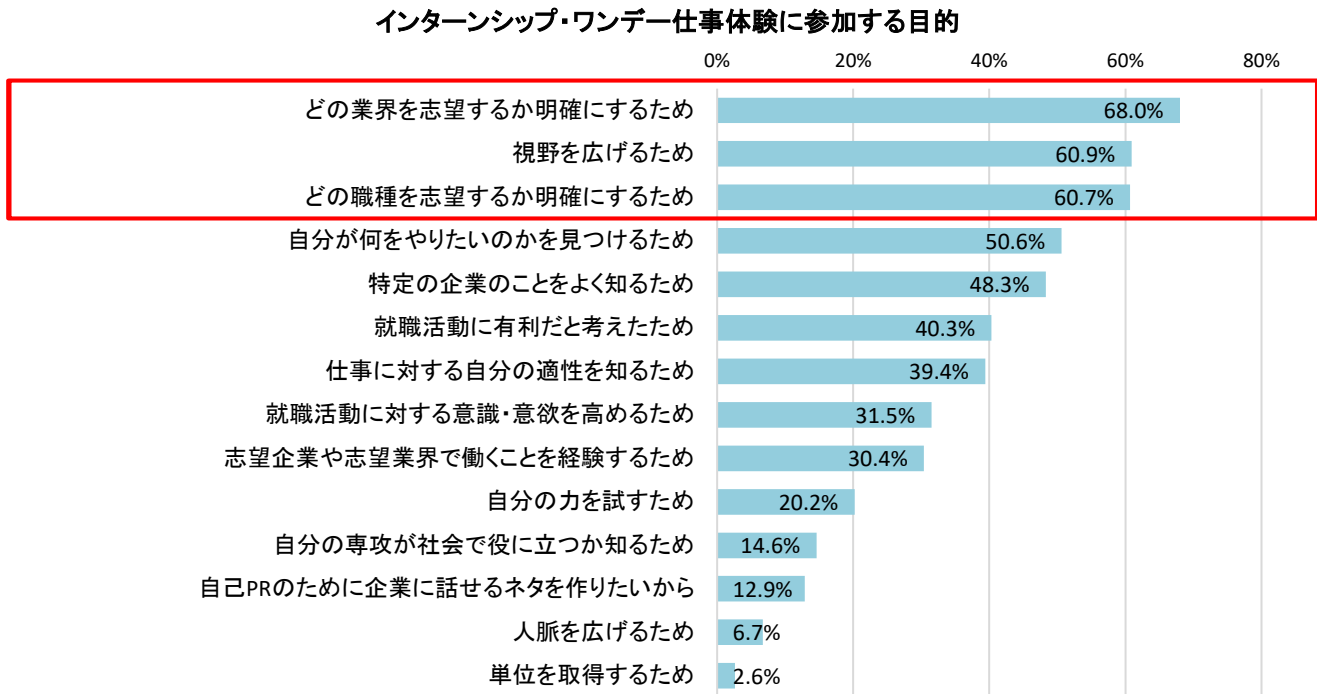
E-mail : myrm@mynavi.jp

■ インターンシップに参加する目的は文理ともに「どの業界を志望するか明確にするため」が最多で、「視野を広げるため」「どの職種を志望するか明確にするため」が続く

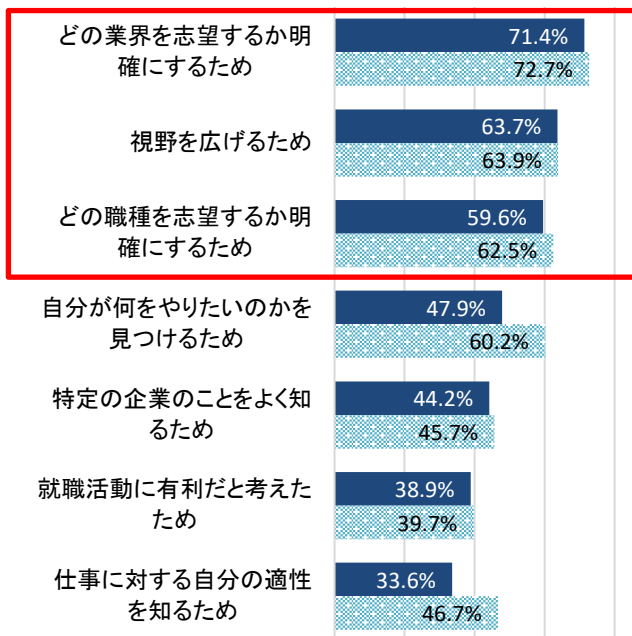
インターンシップに参加する目的を聞いたところ、文理ともに「どの業界を志望するか明確にするため」が最多で68.0%、次いで「視野を広げるため(60.9%)」が続く。インターンシップ期間が本格的に開始する時期である6月においては、文理問わず、特定の企業に”絞り込む”よりも、自身の志望業界や志望職種などの志向の明確化や、対象を”広げる”ことを目的として、インターンシップに参加しようとしているようだ【図3】。

理系学生は文系学生よりも自身の専攻内容と仕事結びつきやすい傾向があると言われているが、6月のこのタイミングでは、まだ文理ともに対象を”広げる”ことを目的としているようだ【図4・5】。

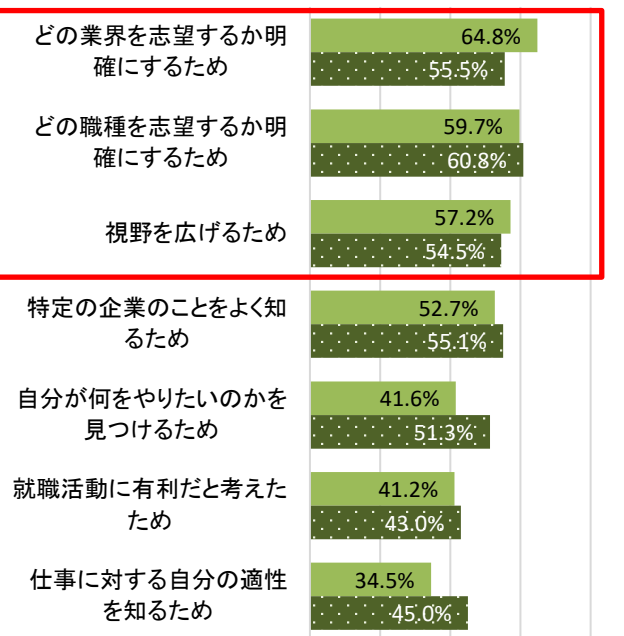
【図3】



■ 文系男子 <文系> 上位項目のみ 【図4】
■ 文系女子



■ 理系男子 <理系> 上位項目のみ 【図5】
■ 理系女子



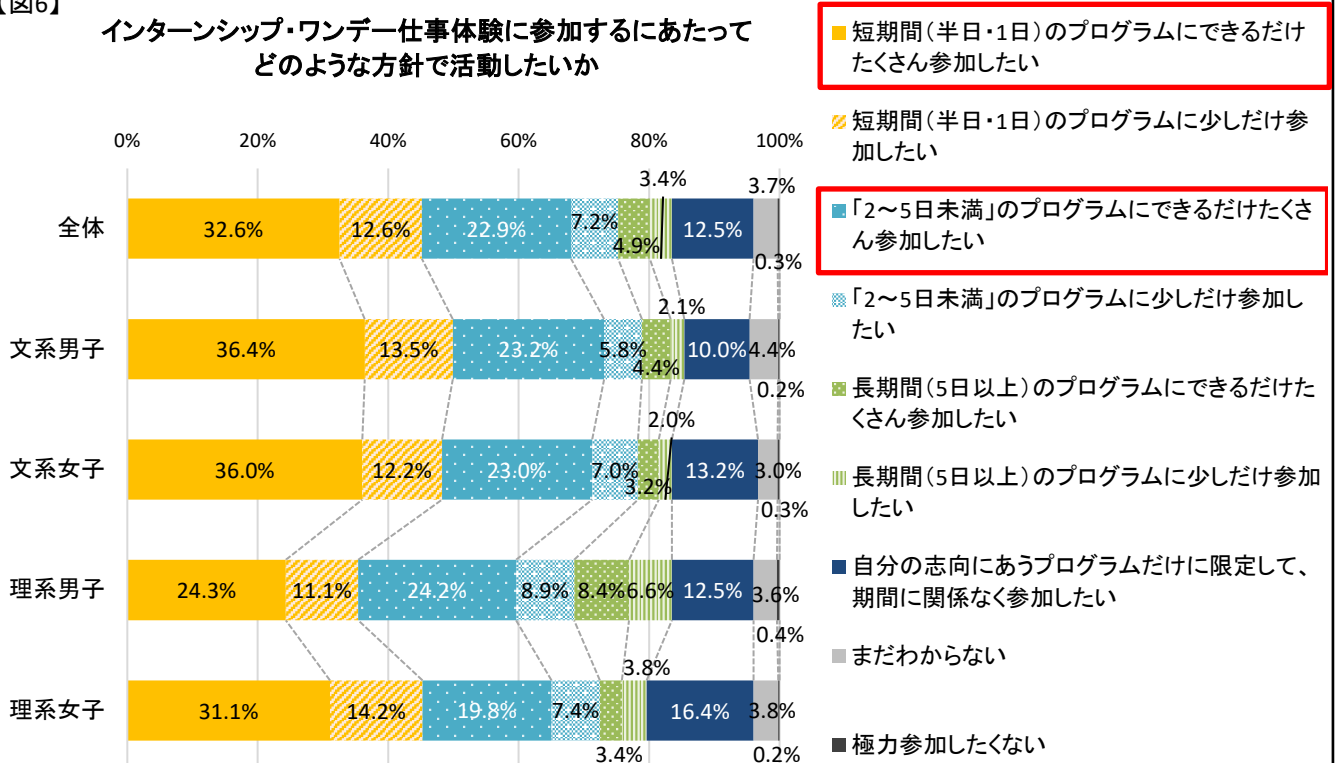
■ インターンシップは「短期間のプログラムにできるだけたくさん参加したい」「2～5日未満のプログラムにできるだけたくさん参加したい」の上位2項目で過半数

インターンシップ・ワンデー仕事体験に参加するにあたってどのような方針で参加したいかと聞いたところ、「短期間(半日・1日)のプログラムにできるだけたくさん参加したい」が最多で32.6%となり、特に文系で高い割合(文系男子で36.4%、文系女子で36.0%)になった。次いで、「2～5日未満」のプログラムにできるだけたくさん参加したいが多く22.9%となっていた。理系男子で「長期間(5日以上)のプログラムに参加したい(できるだけたくさん8.4%+少しだけ6.6%の合算)」が15.0%と他の属性よりも高い傾向にあったが、文理問わず、全体的に「短期間(半日・1日)」や「2～5日未満」のインターンシップ・ワンデー仕事体験にたくさん参加したいというニーズが高いようだ【図6】。

次に、具体的に何社くらい参加したいか、と聞いたところ最も多い回答は「5社くらい(4～5社)」で40.2%、ついで「10社くらい(6～10社)」が32.5%となった。こうした傾向は文理ともに同じように見られたが、文系と理系を比較すると、文系学生のほうが多くの企業のインターンシップ・ワンデー仕事体験に参加しようと考えているようだ【図7】。

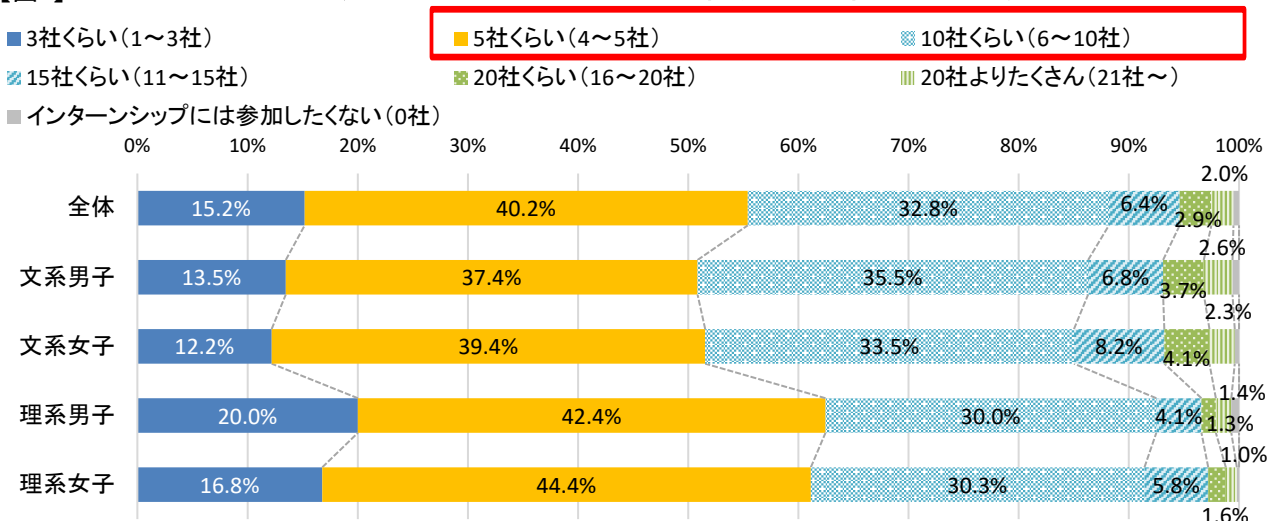
【図6】

インターンシップ・ワンデー仕事体験に参加するにあたって
どのような方針で活動したいか



【図7】

在学中、インターンシップ・ワンデー仕事体験には全部で何社くらい参加したいか

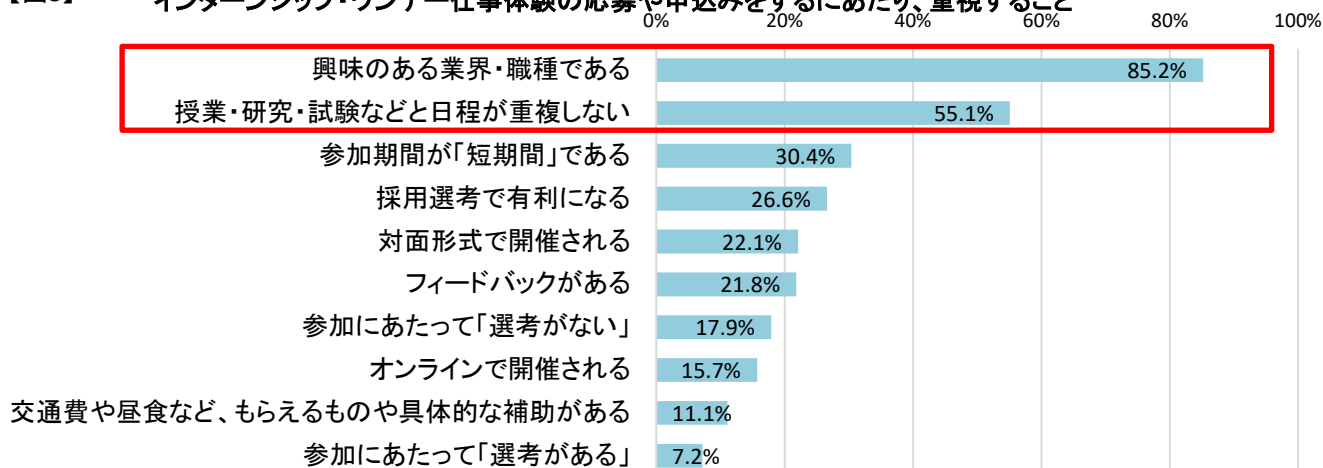


■ インターンシップの応募にあたり重視することは「興味ある業界・職種である」「授業・研究・試験などと日程が重複しない」が上位、インターンシップ先の業種・職種だけでなく、学業との両立も鍵に。

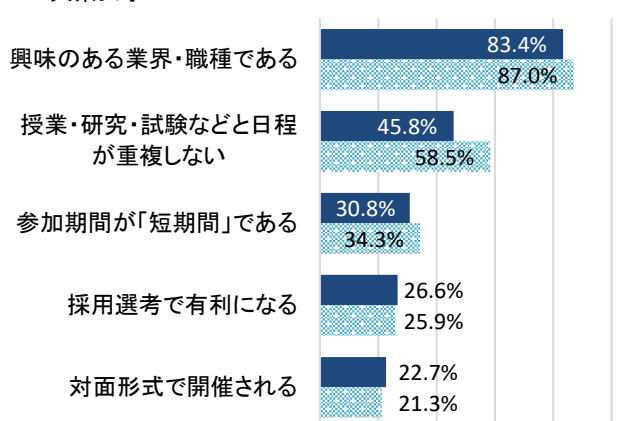
インターンシップ・ワンデー仕事体験の応募に当たって重視することは「興味ある業界・職種である」が最多で85.2%、次いで「授業・研究・試験などと日程が重複しない」が多く55.1%だった。これは文理ともに同じ傾向がみられ、いずれも学業と両立できるかがカギとなりそうだ。また、開催形式に関わる項目では「参加期間が『短期間』である」が30.4%、「対面形式で開催される」が22.1%となり、学業と両立しやすい短期間の開催で、職場の雰囲気を感じてほしい「対面」が望まれる傾向がみられた【図8・9・10】。

ただし、開催形式のみに限定して参加希望を聞いた質問では「どちらでも構わない」が最多で25.3%、次いで「内容によって選びたい」が24.9%だった。これらの結果より、あくまで大切なのはインターンシップ・ワンデー仕事体験のプログラム内容であるといえる【図11】。

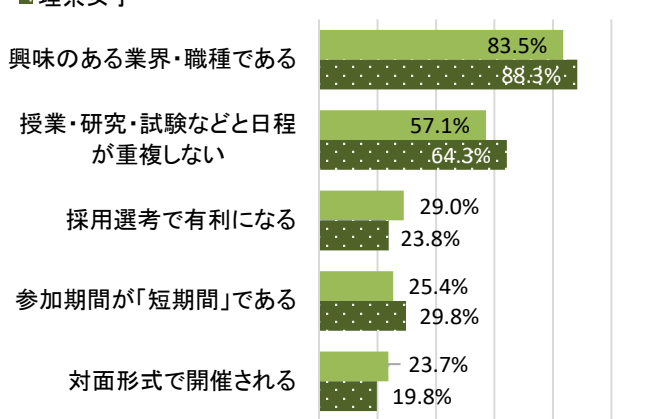
【図8】 インターンシップ・ワンデー仕事体験の応募や申込みをするにあたり、重視すること



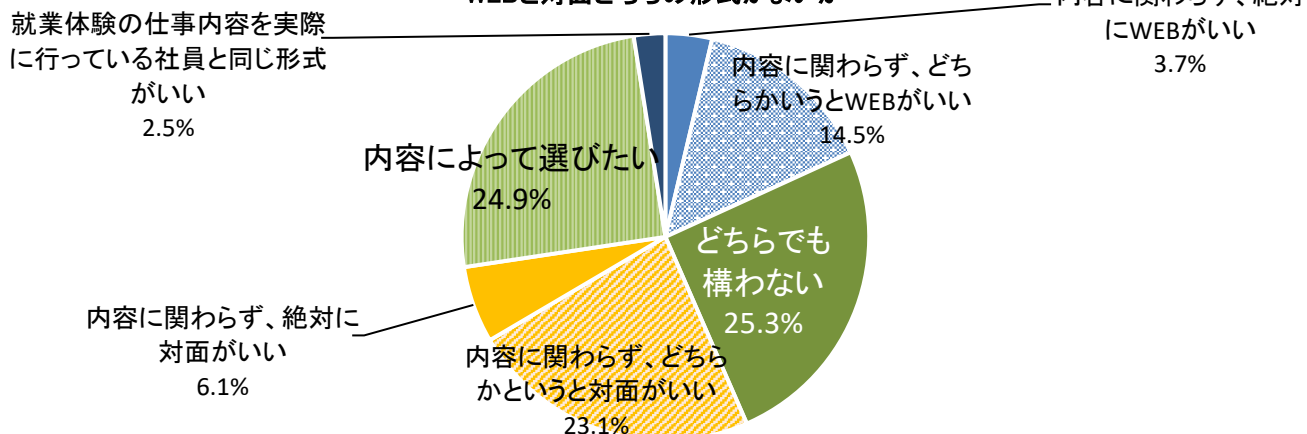
【図9】 <文系> 上位項目のみ



【図10】 <理系> 上位項目のみ



【図11】 インターンシップ・ワンデー仕事体験の形式について、WEBと対面どちらの形式がよいか



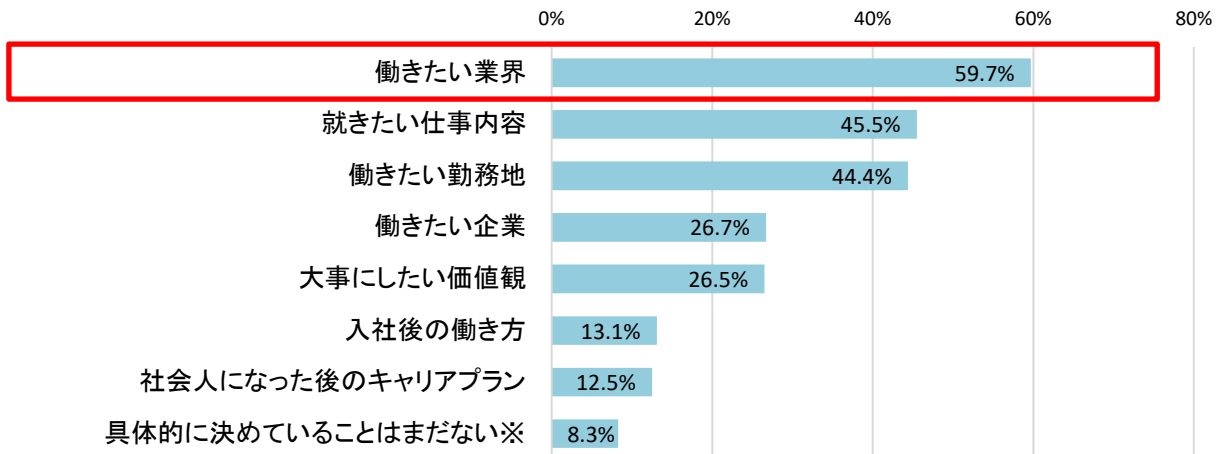
■ 現時点で「ある程度、具体的に決めている」と思える項目は「働きたい業界」がトップ
上位2項目は文系では「働きたい勤務地」、理系では「就きたい仕事内容」となった

仕事選びを考える際に、現時点で「ある程度、具体的に決めている」と思える項目は「働きたい業界」が最多で59.7%、文理ともにトップだった。2番目の項目は文理で異なり、文系では「働きたい勤務地」で、理系については「就きたい仕事内容」となっていた。「働きたい勤務地」については、文理ともに女子で高くなっており、文系女子で49.0%（対「文系男子」比6.7pt）、理系女子では46.9%（対「理系男子」比7.2pt）だった。ただし、理系女子においては、「就きたい仕事内容」のほうが回答割合は高く50.7%である【図12・13・14】。

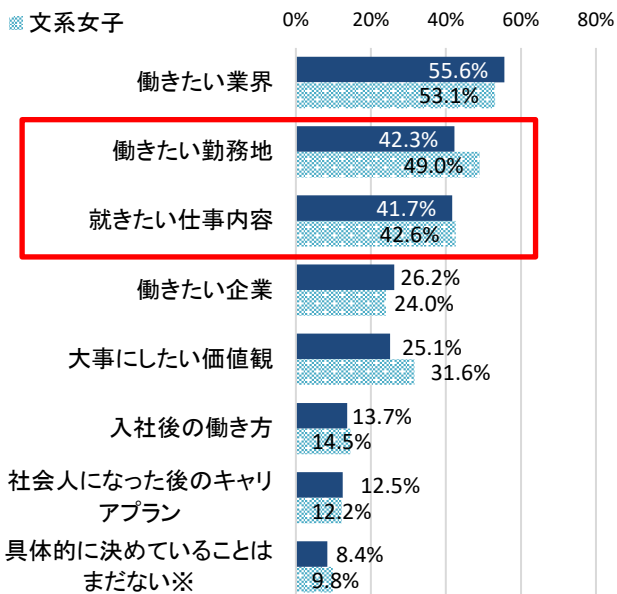
インターンシップ期間が始まったばかりの時期ではあるが、「具体的に決めていることはまだない」と回答した割合は8.3%となっており、多くの学生が何かしらのイメージを持っていることがわかった。

※本質問は複数回答形式で回答を得ているが、「具体的に決めていることはまだない」は排他選択肢となっており、これを選択した場合は他は選択できない。

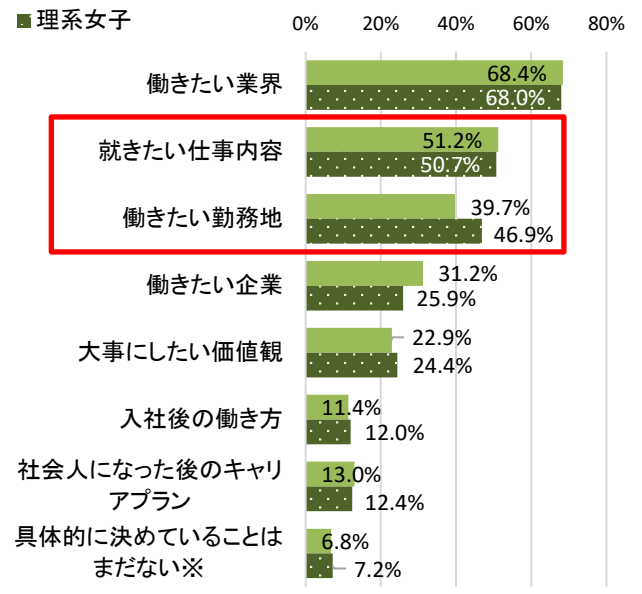
【図12】 将来の仕事選びを考える際に、現時点で「ある程度、具体的に決めている」と思える項目



■ 文系男子
■ 文系女子 <文系> 【図13】



■ 理系男子
■ 理系女子 <理系> 【図14】



調査概要

■回答者データ

文理男女

全体	文系男子	文系女子	理系男子	理系女子
6,426	1,170	2,968	1,118	1,170

理系系統別分類

理系全体	学部	大学院	機電系	情報系	土木・建築系	化学系	薬学系	その他理系
2,288	1,458	830	432	385	270	282	248	671

現住所エリア

北海道	東北	関東	甲信越	東海	北陸	関西	中国	四国	九州
145	311	2,443	155	852	171	1,436	289	113	507

■設問項目

回答形式：単一回答(SA)、MA(MA)、自由記述(FA)

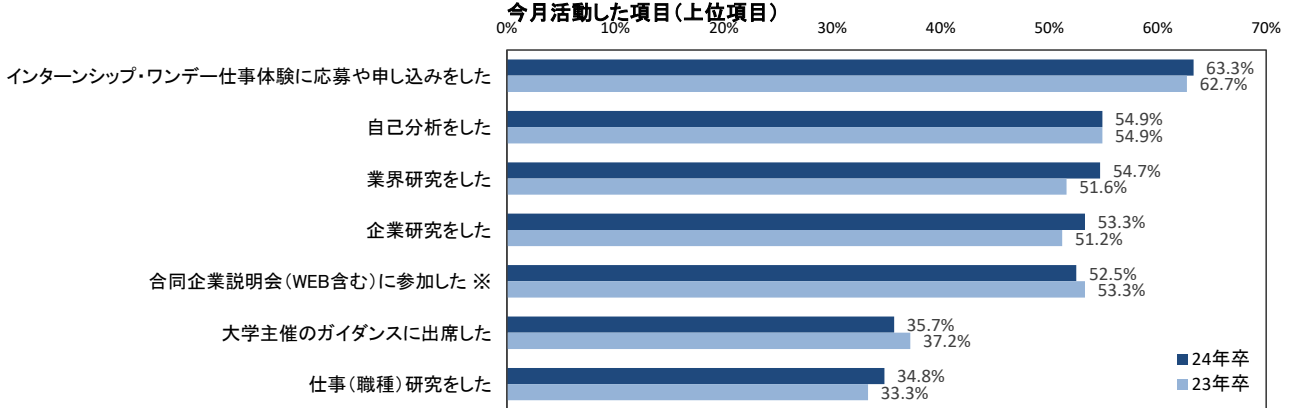
- (1) 今月の活動について、実際に活動した項目をすべて選んでください。(MA)
- (2) インターンシップ・ワンデー仕事体験に参加する目的として当てはまるものをすべて選んでください。(MA)
- (3) インターンシップ・ワンデー仕事体験への参加意欲について当てはまるものを選んでください。(SA)
- (4) インターンシップ・ワンデー仕事体験に参加するにあたって、どのような方針で活動しますか。(SA)
- (5) 在学中、インターンシップ・ワンデー仕事体験には全部で何社くらい参加したいと思いますか。(SA)
- (6) 今後インターンシップ・ワンデー仕事体験に参加したい(する)時期を選んでください。(MA)
- (7) 参加したことのあるインターンシップに関する合同説明会を選んでください。(MA)
- (8) 【インターンシップに関する合同説明会に参加したことのある学生限定】参加した目的をすべて選んでください。(MA)
- (9) インターンシップ・ワンデー仕事体験に初めて【応募や申し込み】をしたのはいつですか。(SA)
- (10) インターンシップ・ワンデー仕事体験に初めて【参加】をしたのはいつですか。(SA)
- (11) 応募したインターンシップ・ワンデー仕事体験を知ったきっかけとして当てはまるものをすべて選んでください(MA)
- (12) インターンシップ・ワンデー仕事体験の応募や申込みをするにあたり、重視することをすべて選んでください。(MA)
- (13) 参加したいと思うインターンシップ・ワンデー仕事体験のプログラムをすべて選んでください。(MA)
- (14) 今月何社のインターンシップ・ワンデー仕事体験に【応募や申し込み】をしましたか。(SA)
- (15) 今月インターンシップ・ワンデー仕事体験の選考を受けましたか。(MA)
- (16) 今月インターンシップ・ワンデー仕事体験に【参加】しましたか。(SA)
- (17) 【今月参加した方に質問】参加したインターンシップ・ワンデー仕事体験の開催形式を選んでください。(SA)
- (18) 【今月参加した方に質問】参加したインターンシップ・ワンデー仕事体験のうち、参加期間が「半日・1日」のワンデー仕事体験は何社でしたか。(SA)
- (19) 【今月参加した方に質問】参加したインターンシップのうち、参加期間が「2～4日」のインターンシップは何社でしたか。(SA)
- (20) 【今月参加した方に質問】参加したインターンシップのうち、参加期間が「5日以上」のインターンシップは何社でしたか。(SA)
- (21) 【今月参加した方に質問】今月参加したインターンシップ・ワンデー仕事体験の業種を選んでください。(MA)
- (22) 【今月参加した方に質問】今月インターンシップ・ワンデー仕事体験に参加した企業の従業員規模を選んでください。(MA)
- (23) インターンシップ・ワンデー仕事体験参加により伸ばしたい社会人基礎力を選んでください。(SA)
- (24) インターンシップ・ワンデー仕事体験の形式について、WEBと対面どちらの形式がよいですか。(SA)
- (25) インターンシップ・ワンデー仕事体験先を選ぶ際、就職活動を意識していますか。(SA)
- (26) インターンシップ・ワンデー仕事体験応募時に感じる不安で、当てはまるものを全て選んでください。(MA)
- (27) インターンシップ・ワンデー仕事体験の選考に関して不安に思うことはありますか。(MA)
- (28) 将来の仕事選びを考える際に、現時点で「ある程度、具体的に決めている」と思える項目を下記の中からすべて選んでください。(MA)
- (29) インターンシップ参加したときの情報や評価などが採用選考に用いられることについてどう思いますか。(FA)

(1) 今月の活動について、実際に活動した項目をすべて選んでください。(MA)

	全体	文系男子	文系女子	理系男子	理系女子	23年卒全体	増減
回答数	6,426	1,170	2,968	1,118	1,170	8,692	-
業界研究をした	54.7%	55.0%	51.1%	58.7%	55.2%	51.6%	3.1%
企業研究をした	53.3%	51.9%	50.6%	56.7%	56.6%	51.2%	2.1%
仕事(職種)研究をした	34.8%	31.8%	33.7%	37.5%	39.2%	33.3%	1.5%
自己分析をした	54.9%	53.2%	58.9%	53.4%	52.2%	54.9%	
OB・OG、社会人の話を聞いた	11.4%	10.8%	11.4%	11.4%	12.8%	10.9%	0.5%
大学のキャリアセンターに相談した	18.1%	17.9%	23.2%	13.4%	15.7%	15.8%	2.3%
大学主催のガイダンスに出席した	35.7%	33.4%	42.7%	31.0%	33.5%	37.2%	-1.5%
インターンシップ・ワンデー仕事体験に応募や申し込みをした	63.3%	59.1%	70.2%	58.3%	66.3%	62.7%	0.6%
個別企業説明会(WEB含む)に参加した ※	25.2%	21.5%	27.5%	25.7%	27.8%	23.4%	1.8%
合同企業説明会(WEB含む)に参加した ※	52.5%	47.1%	58.8%	49.5%	56.1%	53.3%	-0.8%
エントリーシートを取り寄せた ※	5.9%	3.9%	6.1%	7.2%	7.4%	6.5%	-0.6%
エントリーシートを提出した ※	27.7%	23.7%	29.1%	30.1%	29.2%	25.3%	2.4%
エントリーシートが通過した ※	8.1%	7.1%	7.6%	9.5%	8.6%	6.9%	1.2%
適性検査や筆記試験を受けた ※	24.5%	20.7%	26.5%	26.1%	25.8%	22.5%	2.0%
面接を受けた(WEB含む) ※	4.0%	3.3%	3.9%	4.6%	4.4%	3.3%	0.7%
インターンシップ・ワンデー仕事体験に参加した	12.0%	10.9%	15.3%	8.4%	13.6%	10.4%	1.6%
リクルーターと会った(WEB含む)	1.9%	1.6%	1.6%	1.8%	3.7%	2.1%	-0.2%
面接以外で人事担当者と会った(WEB含む)	5.5%	4.7%	6.2%	4.5%	7.6%	4.7%	0.8%
上記に当てはまるものはない	2.0%	2.6%	1.1%	2.4%	2.2%	2.0%	

※ インターンシップ・ワンデー仕事体験に関するものに限る <上位3項目に着色>

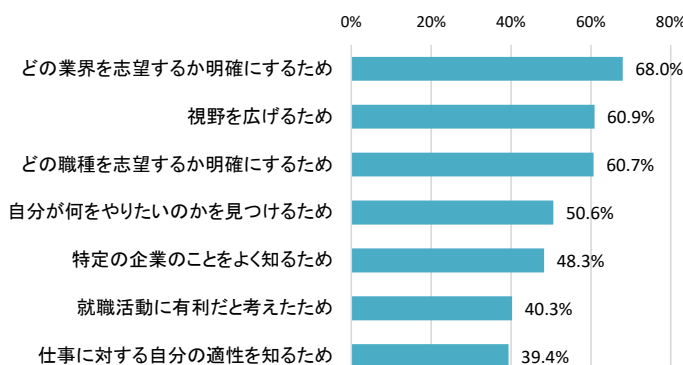
今月活動した項目(上位項目)



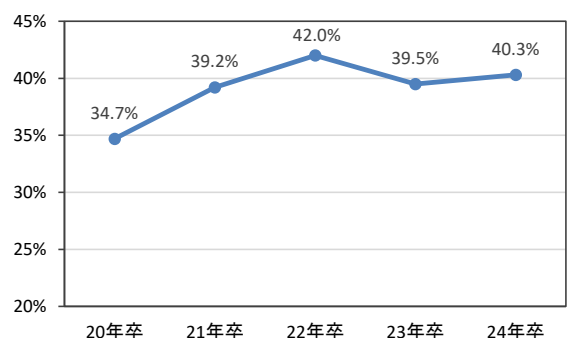
(2) インターンシップ・ワンデー仕事体験に参加する目的として当てはまるものをすべて選んでください。(MA)

	全体	文系男子	文系女子	理系男子	理系女子	23年卒全体	22年卒全体
回答数	6,406	1,164	2,963	1,111	1,168	8,669	10,625
どの業界を志望するか明確にするため	68.0%	71.4%	72.7%	64.8%	55.5%	66.1%	71.8%
どの職種を志望するか明確にするため	60.7%	59.6%	62.5%	59.7%	60.8%	58.0%	67.0%
特定の企業のことをよく知るため	48.3%	44.2%	45.7%	52.7%	55.1%	47.4%	49.6%
視野を広げるため	60.9%	63.7%	63.9%	57.2%	54.5%	60.8%	64.9%
自分の専攻が社会で役に立つか知るため	14.6%	11.3%	9.1%	24.4%	17.0%	14.7%	19.8%
志望企業や志望業界で働くことを経験するため	30.4%	27.1%	31.3%	31.9%	33.5%	31.9%	40.4%
自分の力を試すため	20.2%	22.3%	18.1%	22.4%	16.4%	19.3%	24.5%
自分が何をやりたいのかを見つけるため	50.6%	47.9%	60.2%	41.6%	51.3%	50.9%	56.0%
仕事に対する自分の適性を知るため	39.4%	33.6%	46.7%	34.5%	45.0%	39.4%	47.4%
就職活動に有利だと考えたため	40.3%	38.9%	39.7%	41.2%	43.0%	39.5%	42.0%
就職活動に対する意識・意欲を高めるため	31.5%	28.8%	33.0%	30.8%	35.2%	32.3%	-
単位を取得するため	2.6%	2.6%	2.3%	3.2%	2.3%	2.6%	2.3%
人脈を広げるため	6.7%	7.6%	5.6%	7.3%	6.0%	7.5%	10.8%
自己PRのために企業に話せるネタを作りたいから	12.9%	12.1%	13.5%	12.2%	14.1%	13.8%	15.2%
その他	0.6%	0.8%	0.4%	0.8%	0.3%	0.5%	0.6%

インターンシップ・ワンデー仕事体験に参加する目的



「就職活動に有利だと考えたため」経年推移



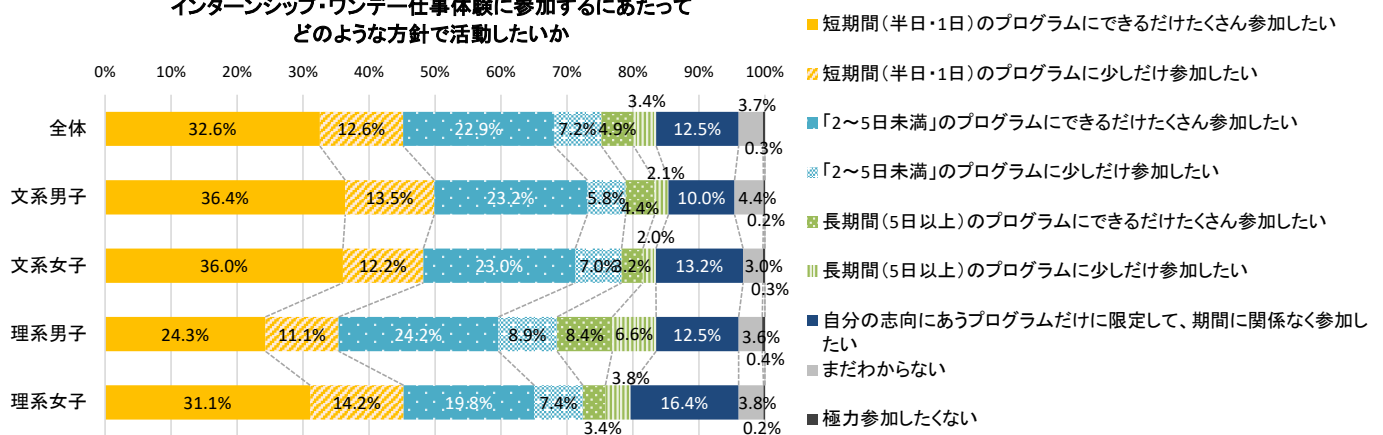
(3) インターンシップ・ワンデー仕事体験への参加意欲について当てはまるものを選んでください。(SA)

	全体	文系男子	文系女子	理系男子	理系女子	23年卒全体
回答数	6,426	1,170	2,968	1,118	1,170	8,692
絶対に参加したい	56.4%	57.4%	58.9%	53.5%	53.2%	55.9%
できれば参加したい	37.7%	36.1%	36.9%	38.8%	41.2%	38.1%
参加するか検討中	4.9%	5.6%	3.2%	6.3%	4.5%	4.8%
できれば参加したくない	0.8%	0.7%	0.7%	1.1%	0.9%	0.9%
絶対に参加したくない	0.2%	0.2%	0.2%	0.4%	0.2%	0.4%

(4) インターンシップ・ワンデー仕事体験に参加するにあたって、どのような方針で活動しますか。(SA)

	全体	文系男子	文系女子	理系男子	理系女子
回答数	6,426	1,170	2,968	1,118	1,170
短期間(半日・1日)のプログラムにできるだけたくさん参加したい	32.6%	36.4%	36.0%	24.3%	31.1%
短期間(半日・1日)のプログラムに少しだけ参加したい	12.6%	13.5%	12.2%	11.1%	14.2%
「2～5日未満」のプログラムにできるだけたくさん参加したい	22.9%	23.2%	23.0%	24.2%	19.8%
「2～5日未満」のプログラムに少しだけ参加したい	7.2%	5.8%	7.0%	8.9%	7.4%
長期間(5日以上)のプログラムにできるだけたくさん参加したい	4.9%	4.4%	3.2%	8.4%	3.4%
長期間(5日以上)のプログラムに少しだけ参加したい	3.4%	2.1%	2.0%	6.6%	3.8%
自分の志向にあうプログラムだけに限定して、期間に関係なく参加したい	12.5%	10.0%	13.2%	12.5%	16.4%
まだわからない	3.7%	4.4%	3.0%	3.6%	3.8%
極力参加したくない	0.3%	0.2%	0.3%	0.4%	0.2%

インターンシップ・ワンデー仕事体験に参加するにあたって
どのような方針で活動したいか



(5) 在学中、インターンシップ・ワンデー仕事体験には全部で何社くらい参加したいと思いますか。(SA)

	全体	文系男子	文系女子	理系男子	理系女子
回答数	6,426	1,170	2,968	1,118	1,170
3社くらい(1～3社)	15.2%	13.5%	12.2%	20.0%	16.8%
5社くらい(4～5社)	40.2%	37.4%	39.4%	42.4%	44.4%
10社くらい(6～10社)	32.8%	35.5%	33.5%	30.0%	30.3%
15社くらい(11～15社)	6.4%	6.8%	8.2%	4.1%	5.8%
20社くらい(16～20社)	2.9%	3.7%	4.1%	1.3%	1.6%
20社よりたくさん(21社～)	2.0%	2.6%	2.3%	1.4%	1.0%
インターンシップには参加したくない(0社)	0.5%	0.6%	0.4%	0.7%	0.2%

(6) 今後インターンシップ・ワンデー仕事体験に参加したい(する)時期を選んでください。(MA)

	全体	文系男子	文系女子	理系男子	理系女子	23年卒全体
回答数	6,400	1,165	2,956	1,110	1,169	8,663
7月上旬	18.2%	21.1%	20.6%	12.6%	16.2%	16.1%
7月中旬	21.7%	24.2%	25.1%	15.9%	18.8%	20.1%
7月下旬	33.5%	36.1%	37.9%	27.7%	28.2%	31.2%
8月上旬	63.0%	65.5%	67.8%	57.6%	55.9%	59.6%
8月中旬	71.0%	68.8%	73.7%	71.4%	68.9%	68.8%
8月下旬	73.2%	70.0%	72.7%	77.7%	73.5%	70.5%
9月上旬	63.3%	57.7%	63.5%	67.7%	67.2%	61.5%
9月中旬	42.5%	37.3%	41.4%	46.7%	49.6%	40.9%
9月下旬	29.5%	27.0%	29.3%	29.4%	35.5%	28.7%
10月以降	28.3%	25.0%	30.1%	25.8%	35.9%	27.8%

※上位3項目に色付け

(7) 参加したことのあるインターンシップに関する合同説明会を選んでください。(MA)

	全体	文系男子	文系女子	理系男子	理系女子	23年卒全体
回答数	6,426	1,170	2,968	1,118	1,170	8,692
大学内の合同説明会(対面式)	18.7%	21.7%	17.1%	18.8%	15.3%	11.4%
大学内の合同説明会(WEB)	29.9%	30.4%	27.6%	32.4%	29.3%	34.9%
学外の合同説明会(対面式)	35.1%	35.9%	39.6%	30.4%	31.7%	27.3%
学外の合同説明会(WEB)	53.9%	48.0%	55.1%	56.4%	60.1%	57.0%
参加したことがない	19.4%	19.7%	19.0%	19.2%	19.7%	21.0%
参加経験あり	80.6%	80.3%	81.0%	80.8%	80.3%	79.0%

(8) 【インターンシップに関する合同説明会に参加したことのある学生限定】参加した目的をすべて選んでください。(MA)

	全体	文系男子	文系女子	理系男子	理系女子	23年卒全体
回答数	5,007	911	2,324	863	909	6,682
インターネットでは分からない情報を得るため	52.4%	53.0%	51.5%	53.2%	51.6%	50.6%
目的の企業の話を知りたいため	48.6%	45.9%	44.6%	54.9%	52.5%	49.2%
特定の業界の話を知りたいため	34.2%	35.5%	30.2%	38.1%	33.7%	35.1%
様々な企業を発見するため	56.9%	54.4%	62.7%	53.1%	56.1%	58.2%
複数の業界を比較・検討するため	34.7%	32.1%	39.1%	31.9%	35.3%	36.0%
選考対策講座や参加に向けたアドバイスを受けるため	18.4%	19.2%	19.7%	15.2%	19.4%	21.8%
参加特典をもらうため	13.4%	11.6%	13.0%	14.5%	16.6%	9.6%
インターンシップ・就活準備の雰囲気を知るため	42.7%	39.0%	48.1%	38.0%	46.9%	45.2%
選考で有利になる情報が得られると考えたため	19.3%	18.0%	20.2%	19.8%	19.0%	19.7%
特に目的はなく参加した	1.3%	1.2%	1.3%	1.6%	1.1%	1.6%
その他	0.6%	1.0%	0.6%	0.6%	0.1%	0.5%

(9) インターンシップ・ワンデー仕事体験に初めて【応募や申し込み】をしたのはいつですか。(SA)

	全体	文系男子	文系女子	理系男子	理系女子	23年卒全体
回答数	6,426	1,170	2,968	1,118	1,170	8,692
2022年3月以前	6.3%	5.2%	6.3%	7.2%	7.5%	7.1%
2022年4月	5.1%	6.8%	3.8%	4.7%	5.0%	5.1%
2022年5月	17.1%	17.9%	17.5%	16.6%	15.2%	19.2%
2022年6月	49.0%	47.7%	51.4%	47.1%	50.3%	53.3%
応募や申し込みをしたことはない	22.4%	22.4%	21.0%	24.3%	22.0%	15.3%
応募・申し込み経験あり	77.6%	77.6%	79.0%	75.7%	78.0%	84.7%

(10) インターンシップ・ワンデー仕事体験に初めて【参加】をしたのはいつですか。(SA)

	全体	文系男子	文系女子	理系男子	理系女子	23年卒全体
回答数	6,426	1,170	2,968	1,118	1,170	8,692
2022年3月以前	6.2%	5.3%	5.8%	6.9%	7.9%	6.9%
2022年4月	1.3%	2.3%	0.7%	1.3%	0.7%	1.6%
2022年5月	3.4%	3.9%	3.0%	3.2%	3.6%	2.9%
2022年6月	17.9%	19.0%	20.3%	14.1%	16.9%	16.3%
参加したことがない	71.1%	69.5%	70.2%	74.5%	70.9%	72.3%
参加経験あり	28.9%	30.5%	29.8%	25.5%	29.1%	27.7%

(11) 応募したインターンシップ・ワンデー仕事体験を知ったきっかけとして当てはまるものをすべて選んでください(MA)

	全体	文系男子	文系女子	理系男子	理系女子	23年卒全体
回答数	6,148	1,109	2,843	1,061	1,135	8,443
就職情報サイトやアプリなどから案内があつて	73.1%	70.8%	77.6%	69.5%	74.4%	75.4%
学校のガイダンスなどで案内があつて	36.8%	38.2%	36.8%	36.8%	33.5%	35.6%
学校内の業界研究等で企業から告知されて	12.9%	14.3%	10.8%	15.3%	10.5%	11.1%
インターンシップイベントに参加して※WEB含む	34.2%	34.6%	34.1%	34.3%	33.7%	33.0%
インターンシップの告知を交通広告やテレビで見つて	6.8%	8.5%	5.7%	7.6%	4.1%	6.0%
大学の職員・教授に勧められて	6.1%	7.0%	5.3%	6.2%	5.7%	5.6%
先輩に勧められて	6.0%	5.2%	4.3%	8.6%	7.0%	6.2%
友人に勧められて	7.7%	7.2%	6.0%	10.6%	7.6%	8.0%
両親・保護者・きょうだいに勧められて	3.5%	3.5%	3.9%	3.4%	2.6%	3.4%

(12) インターンシップ・ワンデー仕事体験の応募や申込みをするにあたり、重視することをすべて選んでください。(MA)

	全体	文系男子	文系女子	理系男子	理系女子	23年卒全体
回答数	6,391	1,160	2,958	1,106	1,167	8,650
興味のある業界・職種である	85.2%	83.4%	87.0%	83.5%	88.3%	87.2%
参加期間が「長期間」である	7.1%	8.0%	4.4%	10.1%	5.7%	8.7%
参加期間が「短期間」である	30.4%	30.8%	34.3%	25.4%	29.8%	27.2%
授業・研究・試験などと日程が重複しない	55.1%	45.8%	58.5%	57.1%	64.3%	54.1%
対面形式で開催される	22.1%	22.7%	21.3%	23.7%	19.8%	17.8%
オンラインで開催される	15.7%	14.7%	18.4%	13.9%	14.8%	18.7%
参加にあたって「選考がない」	17.9%	16.8%	23.0%	14.0%	16.0%	18.2%
参加にあたって「選考がある」	7.2%	7.4%	7.7%	6.9%	5.7%	7.3%
フィードバックがある	21.8%	21.6%	23.6%	20.2%	21.1%	22.1%
採用選考で有利になる	26.6%	26.6%	25.9%	29.0%	23.8%	23.1%
交通費や昼食など、もらえるものや具体的な補助がある	11.1%	8.4%	10.0%	14.8%	12.8%	8.4%
報酬がもらえる	4.7%	4.2%	4.3%	6.6%	3.0%	2.9%
学校の履修単位として認められる(授業として参加できる)	3.1%	2.8%	2.6%	4.2%	2.7%	2.6%
学校が窓口になってくれる	2.1%	1.8%	2.6%	2.0%	1.8%	1.9%

(13) 参加したいと思うインターンシップ・ワンデー仕事体験のプログラムをすべて選んでください。(MA)

	全体	文系男子	文系女子	理系男子	理系女子	23年卒全体
回答数	6,426	1,170	2,968	1,118	1,170	8,591
現場を社員の説明で見学する「会社見学・工場見学・職場見学」	54.3%	49.1%	50.6%	59.7%	64.4%	56.5%
現場の社員に交じって業務を体験する「実際の現場での仕事体験」	67.3%	64.9%	68.4%	67.4%	70.4%	68.7%
業務を疑似的に体験する「ロールプレイング形式の仕事体験」	48.6%	49.1%	51.4%	44.2%	49.0%	48.1%
実際の業務と同等の課題やタスクに取り組む「実際の仕事のシミュレーション体験」	36.6%	35.1%	38.8%	36.8%	34.4%	36.0%
企画立案や課題解決に挑む「グループディスカッション・グループワーク」	34.9%	38.8%	39.2%	29.1%	27.1%	37.4%
企業や業界について知識を深める「座学講座」	37.5%	35.6%	44.4%	31.4%	37.5%	41.3%
働いている社員と話せる「社員インタビュー」	32.2%	27.6%	35.8%	29.2%	39.8%	36.8%
若手社員に限定して話せる「若手社員インタビュー」	22.7%	17.7%	25.3%	21.4%	30.2%	26.9%
社会人の基本や将来に役立つ「ビジネススキル研修」	23.3%	21.5%	29.5%	18.2%	22.7%	21.4%
当てはまるものはない	1.4%	1.8%	0.9%	1.7%	0.9%	-

(14) 今月何社のインターンシップ・ワンデー仕事体験に【応募や申し込み】をしましたか。(SA)

	全体	文系男子	文系女子	理系男子	理系女子	23年卒全体
回答数	6,426	1,170	2,968	1,118	1,170	8,692
1社	9.5%	9.4%	8.8%	9.4%	11.5%	11.1%
2社	12.5%	11.4%	11.7%	15.0%	12.5%	13.4%
3社	15.3%	14.3%	14.9%	16.4%	16.5%	14.3%
4社	9.6%	9.6%	9.0%	10.0%	10.0%	9.4%
5社	11.4%	11.9%	11.2%	10.9%	11.6%	11.0%
6社	5.7%	6.1%	6.4%	4.8%	4.6%	4.7%
7社	3.7%	4.1%	3.5%	3.2%	4.0%	3.3%
8社	2.6%	3.1%	2.6%	1.6%	3.0%	2.7%
9社	1.4%	1.6%	1.5%	1.2%	0.9%	1.0%
10社	5.6%	5.7%	7.0%	4.5%	3.9%	※12.8%
11社	0.6%	0.7%	0.8%	0.4%	0.2%	-
12社	0.7%	0.9%	0.7%	0.6%	0.3%	-
13社	0.3%	0.1%	0.4%	0.6%	0.2%	-
14社	0.2%	0.3%	0.3%	-	0.2%	-
15社	1.7%	1.4%	2.1%	1.8%	1.5%	-
16社	0.3%	0.2%	0.3%	0.3%	0.3%	-
17社	0.1%	0.2%	0.2%	0.1%	-	-
18社	0.2%	0.5%	0.1%	-	-	-
19社	0.1%	0.1%	0.2%	0.2%	0.2%	-
20社以上	2.6%	3.0%	3.1%	1.5%	2.1%	-
今月応募や申し込みをしていない	16.0%	15.6%	15.0%	17.4%	16.6%	16.5%

(参考)
23年卒は「10社以上」

(15) 今月インターンシップ・ワンデー仕事体験の選考を受けましたか。(MA)

	全体	文系男子	文系女子	理系男子	理系女子	23年卒全体
回答数	6,426	1,170	2,968	1,118	1,170	8,692
エントリーシート	41.6%	40.5%	41.3%	44.5%	39.8%	39.4%
作品などのポートフォリオ	1.9%	2.1%	1.4%	2.5%	1.6%	2.1%
研究概要書	3.6%	1.5%	0.5%	9.1%	5.6%	2.8%
動画エントリーシート	8.1%	7.7%	6.4%	10.8%	8.1%	8.2%
適性検査・筆記試験	21.8%	19.6%	21.3%	25.4%	21.1%	19.7%
グループディスカッション(対面)	0.9%	1.2%	0.8%	1.1%	0.3%	0.8%
グループディスカッション(WEB)	3.8%	3.8%	3.6%	4.7%	3.1%	2.9%
面接(対面)	0.9%	0.8%	1.1%	0.9%	0.5%	0.6%
面接(WEB)	4.1%	4.0%	4.0%	4.3%	4.4%	3.4%
今月選考を受けていない	52.3%	51.7%	54.5%	48.7%	55.5%	55.8%

(16) 今月インターンシップ・ワンデー仕事体験に【参加】しましたか。(SA)

	全体	文系男子	文系女子	理系男子	理系女子	23卒全体
回答数	6,426	1,170	2,968	1,118	1,170	8,692
1社	13.0%	13.7%	14.4%	10.5%	13.0%	10.2%
2社	4.9%	5.6%	5.7%	5.7%	4.2%	3.9%
3社	2.7%	3.5%	3.0%	1.8%	1.9%	2.3%
4社	1.3%	1.8%	1.0%	1.1%	0.9%	1.1%
5社	0.8%	0.9%	0.8%	0.6%	0.9%	0.9%
6社	0.7%	1.3%	0.3%	0.6%	0.5%	0.6%
7社	0.3%	0.4%	0.2%	0.4%	0.1%	0.3%
8社	0.2%	0.2%	0.1%	0.4%	0.3%	0.1%
9社	0.1%	0.2%	-	-	-	0.2%
10社	0.1%	0.1%	0.1%	0.1%	0.2%	0.2%
今月参加していない	76.0%	72.4%	74.4%	81.2%	78.0%	80.2%
今月インターンシップに参加した割合	24.0%	27.6%	25.6%	18.8%	22.0%	19.8%
今月のインターンシップ参加社数(平均)※0社除く	1.9	2.1	1.8	1.8	1.9	2.1

(17) 【今月参加した方に質問】参加したインターンシップ・ワンデー仕事体験の開催形式を選んでください。(SA)

	全体	文系男子	文系女子	理系男子	理系女子
回答数	1,512	307	746	205	254
WEBのみ(対面なし)	67.5%	59.6%	72.8%	71.7%	68.9%
どちらかというWEBが多かった(対面のほうが少ない)	11.1%	15.3%	7.6%	9.8%	11.0%
WEBと対面が半々	7.6%	7.8%	7.5%	7.3%	7.5%
どちらかという対面が多かった(WEBのほうが少ない)	3.4%	5.5%	1.7%	3.4%	2.0%
対面のみ(WEBなし)	10.4%	11.7%	10.3%	7.8%	10.6%

(18) 【今月参加した方に質問】参加したインターンシップ・ワンデー仕事体験のうち、参加期間が「半日・1日」のワンデー仕事体験は何社でしたか。(MA)

	全体	文系男子	文系女子	理系男子	理系女子
回答数	1,464	301	717	199	247
1社	57.8%	55.1%	59.4%	59.3%	58.7%
2社	18.8%	17.3%	19.7%	20.1%	19.0%
3社	10.7%	12.0%	10.3%	9.5%	10.1%
4社	4.4%	4.3%	4.6%	4.5%	4.0%
5社	4.1%	5.3%	3.2%	4.0%	2.8%
6社	1.9%	2.3%	1.3%	1.5%	3.2%
7社	1.1%	1.7%	0.4%	1.0%	1.2%
8社	0.7%	1.3%	0.6%	-	0.4%
9社	0.2%	0.3%	0.1%	-	-
10社以上	0.3%	0.3%	0.4%	-	0.4%

(19) 【今月参加した方に質問】参加したインターンシップのうち、参加期間が「2~4日」のインターンシップは何社でしたか。(SA)

	全体	文系男子	文系女子	理系男子	理系女子
回答数	540	161	218	94	67
1社	63.7%	60.2%	74.8%	54.3%	74.6%
2社	7.6%	7.5%	9.2%	7.4%	4.5%
3社	7.7%	9.3%	4.6%	8.5%	6.0%
4社	6.1%	6.8%	2.3%	9.6%	4.5%
5社	5.7%	6.2%	4.1%	7.4%	3.0%
6社	4.0%	5.0%	1.8%	5.3%	1.5%
7社	2.5%	3.1%	0.5%	3.2%	3.0%
8社	1.5%	1.9%	1.4%	1.1%	1.5%
9社	0.2%	-	-	1.1%	-
10社以上	0.9%	-	1.4%	2.1%	1.5%

(20) 【今月参加した方に質問】参加したインターンシップのうち、参加期間が「5日以上」のインターンシップは何社でしたか。(SA)

	全体	文系男子	文系女子	理系男子	理系女子
回答数	342	122	118	64	38
1社	54.3%	54.9%	62.7%	43.8%	60.5%
2社	10.2%	8.2%	11.0%	15.6%	5.3%
3社	8.3%	6.6%	10.2%	10.9%	7.9%
4社	10.4%	11.5%	4.2%	14.1%	7.9%
5社	3.1%	3.3%	2.5%	3.1%	2.6%
6社	5.5%	5.7%	4.2%	6.2%	5.3%
7社	3.5%	4.1%	1.7%	3.1%	5.3%
8社	2.7%	3.3%	2.5%	1.6%	2.6%
9社	0.8%	0.8%	-	1.6%	-
10社以上	1.2%	1.6%	0.8%	-	2.6%

(21) 【今月参加した方に質問】今月参加したインターンシップ・ワンデー仕事体験の業種を選んでください。(MA)

	全体	文系男子	文系女子	理系男子	理系女子	23年卒全体
回答数	1,435	289	704	195	247	1,636
建設・設備工事	7.9%	9.3%	5.0%	10.3%	8.1%	9.3%
住宅・インテリア	14.6%	15.6%	17.8%	9.2%	12.1%	16.6%
食品・農林・水産	11.2%	13.5%	11.4%	7.2%	10.9%	11.8%
アパレル・服飾関連	4.9%	4.5%	8.1%	3.1%	0.8%	4.9%
繊維・化学・ゴム・ガラス・セラミック	3.6%	2.8%	1.8%	7.2%	4.9%	3.6%
薬品・化粧品	6.3%	3.5%	4.5%	9.7%	13.4%	6.1%
鉄鋼・金属・鉱業	2.3%	3.1%	0.3%	4.6%	2.0%	1.9%
機械・プラント	3.5%	3.1%	1.1%	7.2%	4.9%	2.7%
電子・電気機器	4.4%	3.5%	1.3%	12.8%	2.0%	4.8%
自動車・輸送用機器	4.5%	6.6%	1.6%	7.2%	2.4%	3.9%
精密・医療機器	3.0%	3.1%	1.3%	6.2%	2.4%	1.5%
印刷・事務機器・日用品	2.1%	2.4%	2.1%	1.5%	2.0%	1.0%
スポーツ・玩具・ゲーム製品	2.5%	4.8%	1.7%	0.5%	1.6%	1.7%
その他メーカー	2.2%	3.8%	2.1%	0.5%	0.8%	2.6%
総合商社	4.3%	6.9%	4.1%	1.5%	2.0%	3.7%
専門商社	3.0%	3.5%	4.4%	1.5%	0.4%	3.3%
百貨店・スーパー・コンビニ	5.5%	7.6%	7.0%	0.5%	3.6%	4.5%
専門店	1.6%	2.4%	1.8%	0.5%	0.8%	2.6%
銀行・証券	2.7%	4.5%	3.3%	0.5%	-	2.4%
クレジット・信販・リース・その他金融	3.2%	4.8%	3.7%	1.5%	0.4%	2.3%
生保・損保	2.2%	3.1%	3.1%	-	0.4%	2.2%
放送・新聞・出版	1.7%	1.7%	3.4%	-	-	2.4%
広告・芸能	4.7%	5.9%	5.8%	2.1%	2.8%	4.0%
ソフトウェア・情報処理・ネット関連	13.7%	11.1%	8.4%	25.6%	16.6%	14.2%
ゲームソフト	1.1%	2.1%	0.4%	1.0%	0.4%	0.7%
通信	2.8%	3.8%	2.6%	2.6%	1.2%	2.4%
鉄道・航空	0.9%	1.4%	0.9%	0.5%	0.4%	1.0%
陸運・海運・物流	2.5%	4.8%	1.7%	1.0%	0.8%	1.7%
電力・ガス・エネルギー	1.5%	3.1%	0.4%	1.0%	0.4%	0.7%
不動産	3.6%	4.2%	4.4%	2.6%	1.6%	5.1%
給食・フードサービス	1.1%	1.7%	1.0%	-	1.6%	1.3%
ホテル・旅行	7.0%	7.3%	12.8%	0.5%	1.6%	4.4%
医療・調剤薬局	5.6%	1.0%	3.0%	5.1%	24.7%	4.6%
介護・福祉サービス	3.9%	2.8%	7.8%	0.5%	2.0%	5.3%
アミューズメント・レジャー	1.7%	1.0%	3.0%	1.5%	0.4%	2.6%
コンサルティング・調査	3.7%	4.2%	5.0%	2.1%	2.0%	4.2%
人材サービス(派遣・紹介)	4.9%	4.5%	5.5%	4.6%	4.9%	3.9%
教育	3.6%	4.5%	4.0%	2.6%	1.6%	2.8%
エステ・理美容・フィットネス	1.4%	0.3%	3.6%	-	0.4%	1.7%
冠婚葬祭	2.1%	1.4%	4.8%	-	-	4.0%
その他サービス	1.9%	1.0%	3.4%	1.5%	1.2%	2.0%
官公庁・公社・団体	1.0%	1.0%	1.6%	0.5%	0.4%	1.0%

(22) 【今月参加した方に質問】今月インターンシップ・ワンデー仕事体験に参加した企業の従業員規模を選んでください。(MA)

	全体	文系男子	文系女子	理系男子	理系女子	23年卒全体
回答数	1,313	271	631	184	227	1,507
～49人	15.6%	16.6%	16.2%	10.9%	18.9%	14.5%
50～99人	8.3%	11.4%	7.0%	6.0%	6.6%	9.1%
100～299人	14.9%	17.7%	13.8%	13.0%	13.2%	16.1%
300～499人	14.3%	15.1%	14.3%	15.8%	10.1%	15.5%
500～999人	18.0%	16.6%	21.4%	17.9%	13.7%	17.3%
1,000～2,999人	21.9%	19.2%	25.7%	20.7%	21.6%	22.6%
3,000～4,999人	14.9%	14.8%	14.7%	15.8%	14.1%	16.3%
5,000人以上	20.0%	15.9%	17.6%	25.0%	29.1%	20.6%

(23) インターンシップ・ワンデー仕事体験参加により伸ばしたい社会人基礎力を選んでください。(SA)

	全体	文系男子	文系女子	理系男子	理系女子	23年卒全体
回答数	6,426	1,170	2,968	1,118	1,170	8,692
主体性:物事に進んで取り組む力	66.1%	66.8%	65.2%	67.2%	64.2%	67.3%
働きかけ力:他人に働きかけ巻き込む力	33.0%	33.0%	33.6%	32.9%	32.0%	35.5%
実行力:目的を設定し確実に実行する力	49.9%	49.7%	49.8%	51.2%	48.6%	53.4%
課題発見力:現状を分析し目的や課題を明らかにする力	56.2%	54.7%	58.5%	54.1%	58.1%	57.7%
計画力:課題の解決に向けたプロセスを明らかにし準備する力	40.6%	40.4%	39.5%	42.7%	40.0%	41.7%
創造力:新しい価値を生み出す力	36.6%	36.2%	38.1%	36.9%	33.6%	39.8%
発信力:自分の意見を分かりやすく伝える力	35.8%	30.9%	40.4%	34.7%	38.7%	39.6%
傾聴力:相手の意見を丁寧に聞く力	27.1%	26.2%	28.3%	24.9%	30.9%	28.3%
柔軟性:意見の違いや立場の違いを理解する力	32.9%	31.2%	35.6%	31.0%	33.5%	35.8%
状況把握力:自分と周囲の人々や物事との関係性を理解する能力	35.8%	33.6%	39.2%	32.6%	38.8%	37.0%
規律性:社会のルールや人との約束を守る力	17.9%	18.1%	17.6%	18.8%	16.7%	19.7%
ストレスコントロール力:ストレスの発生源に対応する力	19.4%	18.0%	20.9%	18.6%	20.7%	20.5%

(24) インターンシップ・ワンデー仕事体験の形式について、WEBと対面どちらの形式がよいですか。(SA)

	全体	文系男子	文系女子	理系男子	理系女子
回答数	6,426	1,170	2,968	1,118	1,170
内容に関わらず、絶対にWEBがいい	3.7%	4.9%	3.1%	3.5%	2.5%
内容に関わらず、どちらかというWEBがいい	14.5%	14.1%	15.5%	14.6%	13.2%
どちらでも構わない	25.3%	29.2%	21.6%	27.1%	21.5%
内容に関わらず、どちらかという対面がいい	23.1%	21.7%	23.9%	23.3%	23.7%
内容に関わらず、絶対に対面がいい	6.1%	8.2%	3.6%	7.4%	4.2%
内容によって選びたい	24.9%	19.8%	29.8%	21.2%	32.1%
就業体験の仕事内容を実際に行っている社員と同じ形式がいい	2.5%	2.1%	2.5%	2.9%	2.9%

(25) インターンシップ・ワンデー仕事体験先を選ぶ際、就職活動を意識していますか。(SA)

	全体	文系男子	文系女子	理系男子	理系女子	23年卒全体
回答数	6,426	1,170	2,968	1,118	1,170	8,692
常に意識している	68.6%	66.7%	71.9%	66.5%	69.1%	67.7%
時々意識することがある	27.2%	29.0%	24.5%	28.2%	27.5%	27.7%
あまり意識していない	3.6%	3.8%	3.2%	4.3%	2.7%	3.9%
全く意識していない	0.6%	0.6%	0.3%	1.0%	0.6%	0.7%

(26) インターンシップ・ワンデー仕事体験応募時に感じる不安で、当てはまるものを全て選んでください。(MA)

	全体	文系男子	文系女子	理系男子	理系女子	23年卒全体
回答数	6,426	1,170	2,968	1,118	1,170	8,692
日時や参加フローなど、詳細情報が不明瞭	45.2%	42.6%	47.7%	44.6%	46.2%	44.2%
スケジュールの調整ができるかどうか	60.1%	54.6%	62.8%	61.1%	64.8%	57.9%
履歴書など提出物の準備ができるかどうか	42.5%	41.6%	44.2%	41.2%	42.6%	44.1%
他大学の学生と関わること	21.9%	22.1%	25.4%	18.1%	20.3%	22.7%
プログラム内容についていけるかどうか	48.0%	41.4%	55.7%	46.5%	48.5%	49.2%
社会人とコミュニケーションをとること	33.1%	31.0%	36.9%	31.2%	32.4%	36.1%
コロナウイルス感染	8.2%	8.1%	7.9%	8.1%	9.1%	22.8%
インターンシップに参加して自分が成長できそうか	17.3%	17.3%	17.5%	16.5%	17.9%	19.2%
参加することでその後の就職活動の方向性が見えるかどうか	31.0%	28.7%	35.7%	27.1%	32.5%	32.3%
その他	1.9%	2.4%	1.8%	1.7%	1.4%	1.8%
不安に思うことはない	1.6%	2.2%	0.6%	2.3%	0.9%	-

(27) インターンシップ・ワンデー仕事体験の選考に関して不安に思うことはありますか。(MA)

	全体	文系男子	文系女子	理系男子	理系女子	23年卒全体
回答数	6,426	1,170	2,968	1,118	1,170	8,692
エントリーシート選考に通過できるか	75.7%	72.2%	80.7%	72.5%	77.9%	77.3%
適性検査・筆記試験に通過できるか	61.5%	59.8%	65.8%	58.8%	60.3%	61.5%
グループディスカッションに通過できるか	54.4%	50.8%	61.0%	49.3%	56.8%	56.6%
面接に通過できるか	60.3%	55.0%	65.6%	58.9%	62.7%	62.7%
言葉遣いや服装などのビジネスマナー	49.4%	44.5%	52.0%	51.0%	52.0%	49.8%
(オンラインの場合)回線などの通信環境	16.6%	14.2%	19.1%	15.7%	18.0%	20.2%
本選考に影響するのではないか	32.6%	29.0%	34.4%	33.3%	35.2%	30.9%
インターンシップの選考が公平公正に行われるか	16.2%	16.7%	17.5%	16.3%	12.4%	15.6%
その他	0.9%	1.3%	0.8%	0.8%	0.4%	2.7%
不安に思うことはない	2.3%	3.2%	1.0%	2.7%	2.6%	-

(28) 将来の仕事選びを考える際に、現時点で「ある程度、具体的に決めている」と思える項目を下記の中からすべて選んでください。(MA)

	全体	文系男子	文系女子	理系男子	理系女子
回答数	6,426	1,170	2,968	1,118	1,170
働きたい業界	59.7%	55.6%	53.1%	68.4%	68.0%
就きたい仕事内容	45.5%	41.7%	42.6%	51.2%	50.7%
働きたい勤務地	44.4%	42.3%	49.0%	39.7%	46.9%
働きたい企業 ※特定の1社でなくても構いません	26.7%	26.2%	24.0%	31.2%	25.9%
社会人になった後のキャリアプラン	12.5%	12.5%	12.2%	13.0%	12.4%
大事にしたい価値観	26.5%	25.1%	31.6%	22.9%	24.4%
入社後の働き方	13.1%	13.7%	14.5%	11.4%	12.0%
具体的に決めていることはまだない (これを選んだら他の選択肢は選ばない)	8.3%	8.4%	9.8%	6.8%	7.2%

(29) インターンシップ参加したときの情報や評価などが採用選考に用いられることについてどう思いますか。(FA)

※回答内容は個人や企業、サービス名は特定できないように調整している場合があります。

＜どちらかという賛成＞

インターンシップ参加者だからこそ見てもらえる自分の姿もあるが、すべてにおいて賛成というわけでもないという意見が多数。

属性	内容
文系男子	インターンシップに参加するとその企業のいいところやどんな会社なのか雰囲気など細かくわかると思うし仕事内容だって説明されると思うのでそれらを学んでいる人たちがその内容に興味を持っていてくれる人を採用しようとする気持ちがすごくわかるのでそこは仕方ないのかなと思っています。採用選考にインターンが関わってくるってわかっていれば自分達生徒も頑張っって受けようという気になるしほんとに行きたい会社だったらそもそも本気でインターンに取り組むと思うのでそういう気持ちが伝わればいいなと感じています。
文系女子	結論からすると、良いと思う。絶対この企業が良いと思って書類選考で落とされた人からすると、それだけで判断されるのはいかになものかとは思。しかし、伝える能力が備わっていないだけであるため、しょうがない。実際、インターンシップを受ける人はその企業に就職したいという気持ちが少なからずあるため、インターンシップでの才能を認めてあげ、採用選考の評価点にするのは良いと思う。だが、あくまでプラスαの加点が良い。インターンシップを受けたくても受けられない人も世の中にはいるため、その点は配慮すべきではないだろうか。
理系男子	私はインターンシップ参加時の情報や評価が採用選考に用いられることについては良いと思います。人事の方は選考時に面接やESなどでその人がどのような人であるのかを評価していますが、少ない期間で判断しなければいけないため、とても難しいと思われます。そのためどのような人であるのかを判断する材料として採用選考に用いることは良いと思います。インターンの際に選考がある際はその時点で優秀な人が集まっていると思われるので人柄を見るいい機会になりますし、選考がなくともどのような人物なのか少しは保証されるため、あって当然のものであると考えます。
理系女子	インターンシップに参加するという事は、その企業への熱意を早い段階から持っていることを意味するので、参加したときの情報や評価を採用選考で用いることは、決して悪いことではないと思う。ただ、この世の中、社会人としての常識を学ぶ機会が多くないと思っているので、インターンシップで全てを評価してほしくない。現時点で、インターンシップを通して学んだ社会人としての常識が多く、一番最初に受けた企業で粗相をしてしまっていたことに今更気づいた。要は、参加したという事実がアドバンテージになるくらいがベストではないかと思っている。

＜どちらかという反対＞

インターンシップに参加する目的は企業を知ることにある、また、インターンシップ期間から選考開始までに成長するのでそれを見てもらいたい等の意見。

属性	内容
理系男子	結論：あまり良いとは思わない 理由：学生の情報量は限られているため、就活生が情報を聞いたり、見たりするには限界があり、実際に職場を見学しないとわからないことがある。しかし、インターンシップに選考が含まれていると質問が企業の人はどう思われるのか？を気にしなくてはならないため、質問がしづらく職場の雰囲気が把握しづらいため。
理系女子	正直なところ、インターンには様子見、お試し、企業研究などの目的で行っていることが多いです。「この企業に行きたいから」というような気持ちで行くことは少ないです。見学目的の様な気分で行く良くない評価に繋がってしまうのではないかと感じてしまい、インターンでの行動が少し重く感じます。どの企業に行っても丁寧に真面目に参加するのは当たり前ですが、まだはっきりどのような業種、職種が決まっておらず、考えもまとまっていない状態でインターンに行くことインターンへの熱意やモチベーションの問題でどうしても差は出てきてしまうと思います。インターンでの評価が採用選考に繋がるとなると自分の将来が曖昧だと不利になってしまうのではないかと考えてしまいます。人それぞれだとは思いますが、インターン参加には様々な理由があるという前提で評価してほしいです。なのでインターン時と選考時は違うということをお断りしたいと思います。インターンの時との違いを見てもらえるように努力はもちろんしますが、企業の方々もなるべく採用選考の時「今」の自分を知ってほしいです。
文系女子	採用選考に用いられることには反対である。なぜなら、採用が早期化し、気軽にインターンシップ参加できなくなるからだ。3年生になってから、インターンシップで経験を積み、自分の適性を見定めるのも早いと感じるのに、このままでは、大学生は1・2年生のインターンシップ前に自分の適性を見定め、業界・企業研究やSPIや面接の対策を行うことが必須になってしまう。高校は高校の勉強が大学受験に繋がるが、大学は理系でない限り、大学の勉強が就職に直結しない。ますます、文系学部生で勉強を頑張る人がいなくなると思う。
文系男子	実際に就職する年まで1年有る学生の立場からすると、インターンシップに参加する上での心理的なハードルになります。なぜなら、インターンシップに参加する段階では必ずしもその企業に就職すると決意しているとは限らないので、雰囲気や実態を知ることが目的としている学生もいると考えられます。つまり、インターンシップに参加する学生の意識には個人差が非常に大きい可能性が有ります。それゆえ、様子見や見学程度の熱量の学生からすると熱心に行っている学生と比較され低評価されるリスクが生じると考えてしまいます。そうなると、結果的に消極的なし検討に時間をかける学生ほど不利になってしまうのでは？と思います。

＜その他＞

良い点も悪い点もある、採用選考に利用するとしたら配慮が必要、等の意見。

属性	内容
文系女子	失敗したらどうしよう考えるので、1回ではなく何回か体験して総合的に判断して欲しいと感じます。一方で、選考することも大量のエントリーシートを見る必要があり大変だと思うので、インターンシップの段階での評価を参考にすることは悪いとは思わない。しかし、「本選考には関係ないので、気軽に参加してください。」とおっしゃったにも関わらず、本選考に関係しているというのは、やめてほしいと思いました。本選考に影響するのであれば、その旨を伝えてほしいと考えました。
文系男子	その時点での実力として見られることに関しては問題ないと思います。ただ、その時点のイメージだけを持たれており、それだけで実力不足で採用しないといわれるのは何か違うかなと感じます。そのインターンシップで実力が足りていなかったとしても、その後どんな経験を積んでどんな成長をしたかという部分を見るための尺度としてインターンシップの評価を使用していたらいいと思います。問題はインターンシップの評価だけで大きなマイナスイメージを持たれてしまっは失敗しないようにといった意識が高くなりすぎてしまい、実力を発揮しにくい場所になってしまうのではないかと感じてしまいます。
理系女子	私はインターンシップの評価が採用する上でプラスにする分にはいいと思います。しかし、地方に住んでいる人や、会社が地方でインターンシップに行くのが厳しい人や、コロナウイルスの感染を恐れてインターンシップに参加しにくい人もいるため、インターンシップに参加してないから採用の選考対象外はあり得ないなと思いました。
理系男子	インターンシップ参加した際の情報や評価が採用選考に用いられることに異論はない。インターンシップの意義は、就活生が企業について理解を深められる場であるだけでなく、企業が就活生について理解を深められる場でもあると認識している。インターンシップによって悪い評価を得てしまった場合も、本選考までにその欠点を埋めるためにどのような努力を行ったかをアピールできるため、決してマイナスではないと感じる。ただ、インターンシップに参加した人のみを対象として本選考を行うことは本末転倒であるとも思う。インターンシップ期間は就活生も企業を探している段階であるにも関わらず、インターンシップに参加した人のみから本選考を行う行為は就活生の企業研究の妨げとなる。インターンシップの評価を本選考でも参考にすることに異論はないが、インターンシップ参加者のみから本選考を行う行為は良くないと考えている。

たくさん熱意ある回答をいただきました。本来であればすべてご紹介したいのですが紙面の関係上、絞らせていただいております。

学生の皆さんからいただいたご意見はすべて目を通しております。今後の情報発信に生かしてまいります。この場を借りて御礼もうしあげます。(調査担当)

(1) 今月の活動について、実際に活動した項目をすべて選んでください。(MA)

	理系全体	学部生	院生	機電系	情報系	土木・建築系	化学系	薬学系	その他理系
回答数	2,288	1,458	830	432	385	270	282	248	671
業界研究をした	57.4%	51.0%	68.1%	58.5%	57.4%	58.7%	59.3%	56.8%	55.4%
企業研究をした	56.7%	50.4%	67.0%	58.1%	56.1%	60.2%	59.7%	50.1%	55.1%
仕事(職種)研究をした	38.1%	33.9%	45.1%	37.4%	39.5%	36.9%	43.0%	35.6%	36.8%
自己分析をした	53.0%	50.6%	57.0%	55.0%	57.3%	45.4%	54.1%	42.6%	54.9%
OB・OG、社会人の話を聞いた	11.9%	11.7%	12.3%	11.8%	9.7%	16.5%	11.5%	16.8%	10.0%
大学のキャリアセンターに相談した	14.2%	14.4%	14.0%	15.3%	16.6%	11.4%	10.5%	6.9%	17.4%
大学主催のガイダンスに出席した	31.9%	34.1%	28.3%	34.2%	36.1%	28.7%	32.7%	19.8%	32.5%
インターンシップ・ワンデー仕事体験に応募や申し込みをした	61.2%	56.9%	68.2%	59.6%	60.5%	60.8%	63.8%	55.7%	63.8%
個別企業説明会(WEB含む)に参加した ※	26.4%	20.7%	35.8%	27.8%	27.7%	25.5%	30.2%	26.8%	22.8%
合同企業説明会(WEB含む)に参加した ※	51.8%	48.8%	56.8%	50.8%	51.2%	50.5%	51.4%	54.5%	52.9%
エントリーシートを取り寄せた ※	7.3%	5.6%	10.0%	8.8%	6.6%	8.2%	4.4%	6.7%	7.5%
エントリーシートを提出した ※	29.8%	20.6%	45.0%	34.0%	29.3%	24.7%	33.2%	26.4%	28.5%
エントリーシートが通過した ※	9.2%	5.3%	15.6%	8.9%	13.0%	7.7%	9.6%	10.6%	6.8%
適性検査や筆記試験を受けた ※	26.0%	19.0%	37.6%	27.9%	31.3%	16.8%	28.9%	23.5%	24.4%
面接を受けた(WEB含む) ※	4.5%	2.9%	7.1%	4.0%	8.3%	3.7%	3.0%	4.1%	3.5%
インターンシップ・ワンデー仕事体験に参加した	10.3%	12.7%	6.2%	6.3%	17.5%	7.4%	5.0%	18.7%	9.4%
リクレーターと会った(WEB含む)	2.5%	3.0%	1.6%	0.5%	1.8%	2.2%	0.2%	12.6%	2.1%
面接以外で人事担当者と会った(WEB含む)	5.6%	5.6%	5.5%	4.7%	5.7%	6.0%	4.5%	10.7%	4.8%
上記に当てはまるものはない	2.3%	3.4%	0.5%	1.3%	3.7%	2.2%	1.2%	4.2%	2.3%

※ インターンシップ・ワンデー仕事体験に関するものに限定

(2) インターンシップ・ワンデー仕事体験に参加する目的として当てはまるものをすべて選んでください。(MA)

	理系全体	学部生	院生	機電系	情報系	土木・建築系	化学系	薬学系	その他理系
回答数	2,279	1,450	829	429	382	270	282	247	669
どの業界を志望するか明確にするため	61.5%	58.4%	66.5%	68.7%	63.7%	50.3%	63.1%	51.7%	61.6%
どの職種を志望するか明確にするため	60.1%	58.0%	63.4%	59.5%	60.1%	58.9%	58.2%	56.8%	63.2%
特定の企業のことをよく知るため	53.6%	48.0%	62.7%	52.5%	53.7%	55.6%	54.0%	58.8%	51.4%
視野を広げるため	56.3%	57.9%	53.6%	56.4%	57.2%	51.1%	59.7%	49.3%	58.8%
自分の専攻が社会で役に立つか知るため	21.7%	18.1%	27.6%	25.9%	27.0%	19.8%	23.7%	7.0%	19.7%
志望企業や志望業界で働くことを経験するため	32.4%	28.7%	38.5%	36.1%	33.2%	30.4%	32.2%	24.7%	32.6%
自分の力を試すため	20.3%	18.9%	22.6%	22.8%	26.2%	14.4%	20.1%	13.8%	19.1%
自分が何をやりたいのかを見つけるため	45.0%	46.2%	43.2%	44.0%	46.2%	43.9%	42.5%	44.6%	47.1%
仕事に対する自分の適性を知るため	38.2%	35.7%	42.4%	35.5%	41.1%	33.3%	37.2%	41.6%	40.2%
就職活動に有利だと考えたため	41.9%	38.3%	47.7%	41.7%	44.1%	39.3%	42.5%	40.3%	41.9%
就職活動に対する意識・意欲を高めるため*	32.4%	31.8%	33.3%	31.4%	33.6%	30.1%	28.0%	34.8%	34.6%
単位を取得するため(必修の授業だから、も含む)	2.9%	3.7%	1.6%	4.0%	4.1%	5.2%	1.9%	0.7%	1.5%
人脈を広げるため	6.8%	7.0%	6.5%	7.6%	6.8%	8.6%	4.4%	11.0%	5.0%
自己PRのために企業に話せるネタを作りたいから	12.9%	13.8%	11.4%	14.6%	15.4%	13.1%	10.8%	10.1%	11.7%
その他	0.6%	0.7%	0.5%	0.5%	0.3%	0.7%	1.4%	-	0.7%

* 新規選択肢

(3) インターンシップ・ワンデー仕事体験への参加意欲について当てはまるものを選んでください。(SA)

	理系全体	学部生	院生	機電系	情報系	土木・建築系	化学系	薬学系	その他理系
回答数	2,288	1,458	830	432	385	270	282	248	671
絶対に参加したい	53.4%	51.7%	56.2%	54.6%	51.5%	67.7%	52.2%	40.8%	52.2%
できれば参加したい	39.7%	39.6%	39.8%	37.2%	41.9%	27.4%	40.6%	50.5%	41.6%
参加するか検討中	5.6%	7.2%	3.1%	6.8%	4.5%	4.4%	6.0%	7.1%	5.3%
できれば参加したくない	1.0%	1.1%	0.9%	1.2%	1.5%	0.3%	1.2%	1.0%	0.8%
絶対に参加したくない	0.3%	0.5%	-	0.3%	0.6%	0.3%	-	0.6%	0.1%

(4) インターンシップ・ワンデー仕事体験に参加するにあたって、どのような方針で活動しますか。(SA)

	理系全体	学部生	院生	機電系	情報系	土木・建築系	化学系	薬学系	その他理系
回答数	2,288	1,458	830	432	385	270	282	248	671
短期間(半日・1日)のプログラムにできるだけたくさん参加したい	26.7%	31.0%	19.8%	20.1%	22.8%	28.3%	28.9%	43.6%	27.4%
短期間(半日・1日)のプログラムに少しか参加したい	12.2%	14.2%	8.8%	9.7%	11.5%	8.8%	12.7%	21.6%	12.7%
「2~5日未満」のプログラムにできるだけたくさん参加したい	22.6%	19.8%	27.3%	22.0%	20.9%	25.5%	28.4%	7.8%	25.5%
「2~5日未満」のプログラムに少しか参加したい	8.3%	8.0%	8.9%	8.4%	10.0%	8.6%	7.9%	5.1%	8.3%
長期間(5日以上)のプログラムにできるだけたくさん参加したい	6.6%	5.3%	8.7%	11.5%	9.3%	8.5%	4.4%	0.3%	3.0%
長期間(5日以上)のプログラムに少しか参加したい	5.6%	4.0%	8.2%	10.3%	6.5%	4.3%	3.9%	1.3%	4.0%
自分の志向にあうプログラムだけに限定して、期間に関係なく参加 まだわからない	13.9%	12.8%	15.8%	12.5%	14.9%	13.6%	11.7%	15.1%	15.2%
極力参加したくない	3.6%	4.4%	2.5%	5.0%	3.6%	2.4%	2.1%	4.6%	3.5%
	0.3%	0.5%	0.1%	0.5%	0.5%	-	-	0.6%	0.3%

(5) 在学中、インターンシップ・ワンデー仕事体験には全部で何社くらい参加したいと思いますか。(SA)

	理系全体	学部生	院生	機電系	情報系	土木・建築系	化学系	薬学系	その他理系
回答数	2,288	1,458	830	432	385	270	282	248	671
3社くらい(1~3社)	18.9%	18.9%	18.7%	23.7%	20.3%	13.4%	15.2%	18.3%	18.2%
5社くらい(4~5社)	43.1%	39.8%	48.6%	42.9%	37.2%	48.2%	46.5%	37.5%	45.4%
10社くらい(6~10社)	30.1%	31.7%	27.4%	27.2%	28.2%	32.0%	31.9%	38.3%	29.2%
15社くらい(11~15社)	4.7%	5.5%	3.4%	4.1%	8.2%	3.5%	4.3%	3.9%	3.9%
20社くらい(16~20社)	1.4%	1.8%	0.9%	0.7%	2.4%	2.0%	0.9%	0.3%	1.8%
20社よりたくさん(21社~)	1.3%	1.5%	1.0%	0.8%	2.7%	1.0%	1.2%	1.0%	1.0%
インターンシップには参加したくない(0社)	0.5%	0.8%	-	0.8%	1.0%	-	-	0.6%	0.5%

(6) 今後インターンシップ・ワンデー仕事体験に参加したい(する)時期を選んでください。(MA)

	理系全体	学部生	院生	機電系	情報系	土木・建築系	化学系	薬学系	その他理系
回答数	2,279	1,449	830	429	382	270	282	247	669
7月上旬	13.9%	15.9%	10.5%	9.8%	16.1%	13.1%	8.8%	35.1%	11.1%
7月中旬	17.0%	18.2%	14.9%	11.6%	20.5%	11.7%	14.2%	40.2%	14.6%
7月下旬	27.9%	28.7%	26.4%	22.6%	33.8%	24.8%	25.1%	43.5%	25.5%
8月上旬	57.0%	57.4%	56.4%	50.3%	61.4%	60.5%	58.9%	48.7%	60.0%
8月中旬	70.5%	70.1%	71.1%	67.5%	74.3%	77.4%	69.7%	50.9%	74.4%
8月下旬	76.2%	73.1%	81.2%	82.2%	78.6%	80.9%	76.5%	47.1%	77.3%
9月上旬	67.6%	62.8%	75.4%	72.7%	67.3%	70.7%	67.4%	40.4%	71.6%
9月中旬	47.7%	41.1%	58.5%	46.9%	45.3%	47.7%	46.8%	37.3%	54.2%
9月下旬	31.6%	26.4%	40.1%	27.4%	30.0%	26.9%	30.9%	31.8%	38.6%
10月以降	29.4%	27.6%	32.3%	21.3%	25.7%	20.3%	26.9%	51.3%	36.5%

(7) 参加したことのあるインターンシップに関する合同説明会を選んでください。(MA)

	理系全体	学部生	院生	機電系	情報系	土木・建築系	化学系	薬学系	その他理系
回答数	2,288	1,458	830	432	385	270	282	248	671
大学内の合同説明会(対面式)	17.5%	22.3%	9.8%	16.1%	21.1%	19.9%	15.6%	15.1%	17.0%
大学内の合同説明会(WEB)	31.3%	28.4%	36.0%	32.2%	30.3%	21.8%	32.8%	41.2%	31.2%
学外の合同説明会(対面式)	30.9%	35.7%	22.9%	25.0%	30.6%	38.0%	26.6%	44.2%	30.1%
学外の合同説明会(WEB)	57.7%	50.9%	68.8%	55.5%	55.2%	51.8%	59.1%	66.8%	60.0%
参加したことがない	19.4%	20.7%	17.3%	21.9%	19.4%	20.0%	19.5%	11.3%	19.9%

(8) 【インターンシップに関する合同説明会に参加したことのある学生限定】参加した目的をすべて選んでください。(MA)

	理系全体	学部生	院生	機電系	情報系	土木・建築系	化学系	薬学系	その他理系
回答数	1,772	1,100	672	324	293	209	222	211	513
インターネットでは分からない情報を得るため	52.6%	53.9%	50.7%	56.0%	53.6%	52.4%	50.5%	49.2%	51.6%
目的の企業の話を知りたい	54.0%	49.7%	60.7%	57.4%	55.4%	50.5%	50.7%	58.8%	51.8%
特定の業界の話を知りたい	36.5%	33.7%	40.9%	37.2%	40.9%	31.9%	37.8%	34.7%	35.2%
様々な企業を発見するため	54.2%	55.5%	52.1%	54.8%	56.2%	53.3%	52.7%	48.8%	55.4%
複数の業界を比較・検討するため	33.1%	34.3%	31.2%	33.8%	31.1%	29.5%	29.3%	40.5%	34.5%
選考対策講座や参加に向けたアドバイスを受けるため	16.7%	16.4%	17.1%	17.5%	16.6%	16.4%	16.2%	13.0%	17.9%
参加特典をもらうため	15.2%	15.3%	15.2%	16.9%	13.9%	10.6%	14.3%	26.9%	12.9%
インターンシップ・就活準備の雰囲気を知るため	41.2%	42.4%	39.2%	35.6%	45.8%	39.1%	39.2%	40.2%	44.9%
選考で有利になる情報が得られると考えたため	19.5%	19.3%	19.8%	20.2%	22.8%	20.6%	18.0%	16.9%	18.0%
特に目的はなく参加した	1.4%	1.7%	1.0%	1.7%	3.4%	1.2%	1.5%	0.8%	0.2%
その他	0.4%	0.6%	0.2%	0.3%	-	1.8%	0.6%	-	0.2%

(9) インターンシップ・ワンデー仕事体験に初めて【応募や申し込み】をしたのはいつですか。(SA)

	理系全体	学部生	院生	機電系	情報系	土木・建築系	化学系	薬学系	その他理系
回答数	2,288	1,458	830	432	385	270	282	248	671
2022年3月以前	7.3%	5.3%	10.5%	8.5%	5.3%	8.6%	4.7%	8.5%	7.8%
2022年4月	4.8%	4.7%	5.2%	3.7%	3.2%	4.2%	5.1%	7.8%	6.1%
2022年5月	16.1%	16.4%	15.6%	12.2%	18.2%	16.0%	20.7%	18.6%	15.0%
2022年6月	48.2%	46.8%	50.7%	52.9%	48.8%	51.4%	49.9%	37.8%	45.4%
応募や申し込みをしたことはない	23.5%	26.8%	18.0%	22.7%	24.3%	19.9%	19.6%	27.3%	25.7%

(10) インターンシップ・ワンデー仕事体験に初めて【参加】をしたのはいつですか。(SA)

	理系全体	学部生	院生	機電系	情報系	土木・建築系	化学系	薬学系	その他理系
回答数	2,288	1,458	830	432	385	270	282	248	671
2022年3月以前	7.3%	5.0%	11.0%	8.8%	4.7%	9.4%	4.3%	7.1%	8.3%
2022年4月	1.0%	1.0%	1.1%	1.3%	1.0%	1.4%	0.5%	2.6%	0.5%
2022年5月	3.4%	3.5%	3.2%	2.4%	2.3%	3.7%	5.1%	8.4%	2.2%
2022年6月	15.1%	17.6%	11.0%	11.0%	23.1%	17.0%	9.6%	19.7%	13.2%
参加したことがない	73.2%	72.9%	73.7%	76.5%	68.9%	68.5%	80.6%	62.1%	75.8%

(11) 応募したインターンシップ・ワンデー仕事体験を知ったきっかけとして当てはまるものをすべて選んでください。(MA)

	理系全体	学部生	院生	機電系	情報系	土木・建築系	化学系	薬学系	その他理系
回答数	2,196	1,385	811	407	374	265	270	236	644
就職情報サイトやアプリなどから案内があって	71.2%	68.4%	75.7%	68.8%	73.4%	63.0%	74.6%	71.3%	74.0%
学校のガイダンスなどで案内があって	35.6%	41.7%	25.9%	41.5%	38.0%	34.4%	30.1%	32.1%	33.3%
学校内の業界研究等で企業から告知されて	13.5%	14.2%	12.5%	16.9%	17.2%	13.9%	14.9%	9.2%	8.9%
インターンシップイベントに参加して※WEB含む	34.1%	33.3%	35.3%	31.1%	36.2%	30.1%	33.8%	37.7%	35.8%
インターンシップの告知を交通広告やテレビで見て	6.3%	6.7%	5.8%	6.5%	6.2%	6.7%	9.5%	4.4%	5.3%
大学の職員・教授に勧められて	6.0%	7.3%	4.0%	6.8%	7.4%	10.2%	3.4%	3.1%	4.8%
先輩に勧められて	8.0%	4.2%	14.1%	9.8%	4.7%	8.6%	11.3%	9.2%	6.6%
友人に勧められて	9.5%	8.3%	11.4%	10.7%	8.6%	8.7%	9.8%	11.0%	8.7%
両親・保護者・きょうだいに勧められて	3.1%	3.5%	2.5%	3.5%	3.4%	3.5%	4.2%	1.4%	2.6%

(12) インターンシップ・ワンデー仕事体験の応募や申込みをするにあたり、重視することをすべて選んでください。(MA)

	理系全体	学部生	院生	機電系	情報系	土木・建築系	化学系	薬学系	その他理系
回答数	2,273	1,444	829	426	381	270	282	247	667
興味のある業界・職種である	85.2%	84.5%	86.5%	85.3%	84.0%	84.1%	81.0%	84.1%	89.0%
参加期間が「長期間」である	8.5%	7.9%	9.6%	13.3%	11.7%	7.1%	7.0%	3.8%	5.4%
参加期間が「短期間」である	27.0%	27.5%	26.2%	21.2%	28.2%	21.9%	36.8%	33.9%	26.2%
授業・研究・試験などと日程が重複しない	59.7%	59.3%	60.3%	56.7%	59.6%	54.2%	61.2%	61.7%	63.3%
対面形式で開催される	22.3%	24.5%	18.8%	28.2%	19.8%	32.7%	18.8%	14.6%	18.6%
オンラインで開催される	14.2%	16.1%	11.2%	9.6%	17.1%	9.3%	11.7%	22.4%	16.8%
参加にあたって「選考がない」	14.7%	19.0%	7.7%	12.0%	20.1%	11.9%	12.1%	17.2%	15.0%
参加にあたって「選考がある」	6.5%	5.0%	8.9%	8.7%	7.2%	5.2%	7.9%	5.2%	4.4%
フィードバックがある	20.5%	19.5%	22.1%	19.1%	22.8%	20.7%	22.9%	16.9%	20.1%
採用選考で有利になる	27.2%	25.0%	30.6%	26.7%	28.8%	30.0%	26.7%	23.5%	26.7%
交通費や昼食など、もらえるものや具体的な補助がある	14.1%	14.1%	14.1%	17.8%	11.8%	14.5%	16.5%	12.3%	11.8%
報酬がもらえる	5.3%	5.6%	4.8%	3.6%	7.9%	5.1%	5.8%	3.6%	5.4%
学校の履修単位として認められる(授業として参加できる)	3.7%	5.0%	1.6%	5.6%	5.4%	4.0%	1.9%	1.0%	2.7%
学校が窓口になってくれる	1.9%	2.7%	0.7%	1.9%	1.8%	2.4%	2.3%	1.3%	1.8%

(13) 参加したいと思うインターンシップ・ワンデー仕事体験のプログラムをすべて選んでください。(MA)

	理系全体	学部生	院生	機電系	情報系	土木・建築系	化学系	薬学系	その他理系
回答数	2,288	1,458	830	432	385	270	282	248	671
現場を社員の説明で見学する「会社見学・工場見学・職場見学」	61.4%	59.8%	63.9%	67.0%	49.2%	66.6%	68.8%	56.5%	60.7%
現場の社員に交じって業務を体験する「実際の現場での仕事体験」	68.4%	64.5%	74.9%	69.3%	65.1%	68.9%	69.6%	58.2%	72.9%
業務を疑似的に体験する「ロールプレイング形式の仕事体験」※研修施設での業務体験など	45.9%	44.7%	47.8%	43.7%	53.4%	43.4%	36.2%	47.0%	47.9%
実際の業務と同等の課題やタスクに取り組む「実際の仕事のシミュレーション体験」※チームごとに課題に対する改善案を出してプレゼンする、など	35.9%	34.6%	38.1%	37.7%	45.4%	30.2%	36.3%	30.6%	32.1%
企画立案や課題解決に挑む「グループディスカッション・グループワーク」	28.4%	27.4%	30.0%	24.8%	34.9%	23.9%	29.0%	22.5%	30.7%
企業や業界について知識を深める「座学講座」	33.6%	32.9%	34.6%	28.7%	31.9%	30.9%	35.9%	37.4%	37.6%
働いている社員と話せる「社員インタビュー」	33.0%	30.3%	37.3%	28.2%	27.5%	36.4%	32.3%	45.3%	35.2%
若手社員に限定して話せる「若手社員インタビュー」	24.5%	24.0%	25.3%	18.8%	20.9%	28.3%	23.0%	36.3%	26.7%
社会人の基本や将来に役立つ「ビジネススキル研修」	19.8%	21.9%	16.5%	15.9%	26.3%	16.8%	17.1%	19.7%	21.5%
当てはまるものはない	1.4%	2.1%	0.3%	2.2%	1.8%	0.3%	1.2%	1.6%	1.1%

(14) 今月何社のインターンシップ・ワンデー仕事体験に【応募や申し込み】をしましたか。(SA)

	理系全体	学部生	院生	機電系	情報系	土木・建築系	化学系	薬学系	その他理系
回答数	2,288	1,458	830	432	385	270	282	248	671
1社	10.1%	11.0%	8.6%	10.7%	7.1%	7.9%	10.8%	13.3%	11.3%
2社	14.1%	13.4%	15.2%	14.8%	13.4%	20.0%	15.5%	14.8%	10.4%
3社	16.4%	15.0%	18.8%	15.2%	17.8%	13.7%	21.2%	12.9%	16.6%
4社	10.0%	9.6%	10.7%	11.9%	8.0%	12.7%	8.6%	11.9%	8.6%
5社	11.2%	10.6%	12.1%	11.0%	12.4%	11.4%	13.0%	10.1%	9.9%
6社	4.8%	4.5%	5.1%	5.6%	6.0%	8.4%	2.8%	2.6%	3.2%
7社	3.5%	3.2%	4.0%	3.4%	2.9%	2.0%	2.6%	2.9%	5.3%
8社	2.1%	2.0%	2.3%	1.9%	2.0%	2.2%	3.5%	1.9%	1.7%
9社	1.1%	1.0%	1.2%	1.1%	1.5%	0.7%	0.7%	-	1.5%
10社	4.3%	4.3%	4.3%	3.4%	5.8%	3.4%	4.5%	3.2%	4.7%
11社	0.3%	0.6%	-	0.8%	0.3%	0.5%	-	-	0.2%
12社	0.5%	0.6%	0.5%	0.5%	0.3%	1.4%	-	1.0%	0.4%
13社	0.5%	0.3%	0.7%	0.8%	-	-	0.9%	0.6%	0.5%
14社	0.1%	0.1%	-	0.1%	0.2%	-	-	-	-
15社	1.7%	1.2%	2.5%	1.3%	1.3%	1.0%	2.8%	2.3%	1.8%
16社	0.3%	0.2%	0.4%	0.3%	-	-	-	0.6%	0.7%
17社	0.1%	0.1%	-	-	0.3%	-	-	-	-
18社	-	-	-	-	-	-	-	-	-
19社	0.2%	0.2%	0.1%	-	-	-	-	0.3%	0.6%
20社以上	1.7%	1.3%	2.5%	0.5%	2.0%	1.7%	2.6%	1.6%	2.3%
今月応募や申し込みをしていない	17.1%	20.8%	11.0%	16.7%	18.8%	12.8%	10.5%	20.0%	20.5%

(15) 今月インターンシップ・ワンデー仕事体験の選考を受けましたか。(MA)

	理系全体	学部生	院生	機電系	情報系	土木・建築系	化学系	薬学系	その他理系
回答数	2,288	1,458	830	432	385	270	282	248	671
エントリーシート	42.8%	31.3%	61.8%	51.1%	43.1%	39.2%	47.7%	29.7%	39.5%
作品などのポートフォリオ	2.2%	2.2%	2.2%	2.1%	2.9%	3.4%	1.4%	1.9%	1.7%
研究概要書	7.9%	2.0%	17.5%	8.2%	3.2%	4.4%	15.8%	10.0%	7.7%
動画エントリーシート	9.9%	5.8%	16.6%	7.6%	7.3%	10.7%	15.4%	14.1%	9.0%
適性検査・筆記試験	23.9%	14.0%	40.1%	29.6%	22.9%	18.0%	27.9%	21.2%	21.4%
グループディスカッション(対面)	0.8%	1.2%	0.2%	0.5%	0.8%	2.2%	0.2%	1.0%	0.7%
グループディスカッション(WEB)	4.1%	3.5%	5.1%	4.0%	4.4%	3.7%	4.2%	6.4%	3.4%
面接(対面)	0.8%	0.9%	0.5%	0.5%	1.1%	1.2%	0.5%	0.3%	0.8%
面接(WEB)	4.3%	3.0%	6.6%	3.0%	8.0%	4.7%	3.5%	3.8%	3.4%
今月選考を受けていない	51.1%	61.3%	34.2%	45.4%	49.5%	50.6%	45.5%	60.4%	56.6%

(16) 今月インターンシップ・ワンデー仕事体験に【参加】しましたか。(SA)

	理系全体	学部生	院生	機電系	情報系	土木・建築系	化学系	薬学系	その他理系
回答数	2,288	1,458	830	432	385	270	282	248	671
「1社」	11.4%	12.9%	8.8%	8.9%	16.7%	10.8%	9.1%	14.3%	10.0%
「2社」	3.7%	4.2%	2.8%	2.8%	5.0%	4.9%	1.2%	7.2%	3.0%
「3社」	1.8%	2.0%	1.5%	2.1%	0.5%	1.4%	1.2%	6.8%	1.2%
「4社」	1.0%	1.2%	0.8%	0.7%	2.3%	1.7%	1.2%	0.7%	0.2%
「5社」	0.7%	1.1%	0.1%	0.7%	0.3%	1.0%	1.2%	1.3%	0.6%
「6社」	0.6%	0.7%	0.4%	0.5%	0.3%	1.0%	0.2%	1.3%	0.6%
「7社」	0.3%	0.3%	0.2%	0.3%	0.6%	0.3%	0.5%	-	-
「8社」	0.3%	0.5%	-	-	0.6%	-	-	0.7%	0.6%
「9社」	-	-	-	-	-	-	-	-	-
「10社」	0.1%	0.2%	-	-	0.3%	0.3%	-	0.3%	-
今月参加していない	80.1%	76.8%	85.4%	84.1%	73.3%	78.6%	85.5%	67.5%	83.8%
今月インターンシップに参加した割合	19.9%	23.2%	14.6%	15.9%	26.7%	21.4%	14.5%	32.5%	16.2%
今月のインターンシップ参加社数(平均)※0社除く	1.9	1.9	1.7	1.8	1.5	2.5	2.0	2.3	1.6

(17) 【今月参加した方に質問】参加したインターンシップ・ワンデー仕事体験の開催形式を選んでください。(SA)

	理系全体	学部生	院生	機電系	情報系	土木・建築系	化学系	薬学系	その他理系
回答数	459	340	119	67	103	55	40	86	108
WEBのみ(対面なし)	70.6%	66.7%	81.0%	75.0%	78.2%	49.0%	70.6%	63.6%	76.0%
どちらかというとWEBが多かった(対面のほうが少ない)	10.3%	10.9%	8.7%	6.9%	6.7%	16.5%	8.7%	19.1%	7.7%
WEBと対面が半々	7.4%	8.5%	4.3%	4.3%	7.9%	11.8%	8.5%	7.1%	6.4%
どちらかというと対面が多かった(WEBのほうが少ない)	2.8%	2.7%	3.3%	6.8%	-	6.1%	6.7%	2.0%	-
対面のみ(WEBなし)	8.9%	11.3%	2.8%	6.9%	7.2%	16.6%	5.4%	8.2%	9.9%

(18) 【今月参加した方に質問】参加したインターンシップ・ワンデー仕事体験のうち、参加期間が「半日・1日」のワンデー仕事体験は何社でしたか。(MA)

	理系全体	学部生	院生	機電系	情報系	土木・建築系	化学系	薬学系	その他理系
回答数	446	332	114	66	98	53	40	85	104
1社	59.1%	57.1%	64.2%	57.9%	68.2%	49.2%	67.3%	43.0%	63.6%
2社	19.7%	20.0%	18.8%	19.3%	21.0%	18.5%	6.9%	25.3%	20.4%
3社	9.8%	9.8%	9.6%	14.0%	5.1%	7.3%	8.5%	16.5%	8.8%
4社	4.3%	4.5%	3.9%	4.4%	1.9%	12.4%	6.7%	2.1%	2.9%
5社	3.6%	4.7%	0.6%	1.7%	3.8%	1.3%	6.9%	6.0%	2.9%
6社	2.2%	2.4%	1.7%	0.9%	-	7.6%	1.8%	4.0%	1.4%
7社	1.1%	1.1%	1.2%	1.7%	-	3.7%	1.8%	1.0%	-
8社	0.2%	0.2%	-	-	-	-	-	1.0%	-
9社	-	-	-	-	-	-	-	-	-
10社以上	0.2%	0.2%	-	-	-	-	-	1.0%	-

(19) 【今月参加した方に質問】参加したインターンシップのうち、参加期間が「2~4日」のインターンシップは何社でしたか。(SA)

	理系全体	学部生	院生	機電系	情報系	土木・建築系	化学系	薬学系	その他理系
回答数	161	122	39	34	34	28	14	16	35
1社	59.8%	61.3%	55.6%	55.1%	69.9%	43.9%	43.4%	62.0%	75.6%
2社	6.6%	6.8%	6.1%	5.1%	3.5%	16.5%	9.3%	4.9%	2.1%
3社	7.8%	8.4%	6.1%	10.1%	12.4%	12.4%	-	-	2.1%
4社	8.2%	6.8%	12.2%	19.8%	-	2.2%	18.7%	4.9%	6.1%
5社	6.2%	5.7%	7.7%	-	7.1%	2.2%	9.3%	18.5%	10.1%
6社	4.3%	3.7%	6.1%	3.3%	-	14.6%	-	-	4.0%
7社	3.1%	3.1%	3.2%	3.3%	-	8.3%	9.9%	-	-
8社	1.2%	1.6%	-	-	3.5%	-	-	4.9%	-
9社	0.8%	1.0%	-	3.3%	-	-	-	-	-
10社以上	2.0%	1.6%	3.0%	-	3.5%	-	9.3%	4.9%	-

(20) 【今月参加した方に質問】参加したインターンシップのうち、参加期間が「5日以上」のインターンシップは何社でしたか。(SA)

	理系全体	学部生	院生	機電系	情報系	土木・建築系	化学系	薬学系	その他理系
回答数	102	75	27	24	19	22	11	9	17
1社	47.8%	46.9%	50.1%	45.5%	62.5%	40.6%	55.5%	41.9%	42.7%
2社	13.1%	13.8%	11.3%	9.0%	10.4%	29.6%	-	16.2%	7.6%
3社	10.2%	12.3%	4.5%	20.5%	-	10.7%	-	-	15.6%
4社	12.6%	13.9%	9.0%	13.6%	6.8%	8.2%	21.9%	8.6%	19.1%
5社	3.0%	2.5%	4.5%	6.9%	-	-	-	-	7.6%
6社	6.0%	3.2%	13.7%	-	6.8%	2.8%	16.8%	16.2%	7.6%
7社	3.6%	2.5%	6.9%	-	6.8%	5.3%	5.8%	8.6%	-
8社	1.8%	2.5%	-	4.5%	-	2.8%	-	-	-
9社	1.2%	1.6%	-	-	6.8%	-	-	-	-
10社以上	0.6%	0.9%	-	-	-	-	-	8.6%	-

(21) 【今月参加した方に質問】今月参加したインターンシップ・ワンデー仕事体験の業種を選んでください。(MA)

	理系全体	学部生	院生	機電系	情報系	土木・建築系	化学系	薬学系	その他理系
回答数	442	330	112	66	95	53	39	85	104
建設・設備工事	9.4%	9.4%	9.3%	7.1%	1.3%	52.9%	-	1.0%	4.5%
住宅・インテリア	10.4%	11.2%	8.1%	3.5%	3.4%	50.9%	1.8%	1.0%	10.3%
食品・農林・水産	8.7%	8.9%	8.2%	3.5%	1.3%	2.4%	23.0%	-	25.1%
アパレル・服飾関連	2.2%	1.7%	3.4%	1.7%	3.3%	-	3.4%	-	3.6%
繊維・化学・ゴム・ガラス・セラミック	6.2%	2.6%	16.3%	4.4%	0.7%	-	42.0%	-	7.2%
薬品・化粧品	11.2%	9.5%	15.9%	3.5%	1.3%	3.7%	31.7%	20.3%	17.6%
鉄鋼・金属・鉱業	3.6%	3.2%	4.6%	8.8%	-	8.6%	5.3%	-	2.2%
機械・プラント	6.2%	4.9%	9.9%	26.5%	2.6%	-	5.3%	1.0%	1.5%
電子・電気機器	8.5%	7.0%	12.6%	31.4%	8.5%	2.4%	3.6%	-	1.4%
自動車・輸送用機器	5.3%	4.2%	8.1%	16.7%	2.6%	2.4%	7.1%	1.0%	2.9%
精密・医療機器	4.7%	3.4%	8.1%	8.8%	2.6%	2.4%	10.5%	1.0%	5.0%
印刷・事務機器・日用品	1.7%	1.3%	2.9%	-	2.0%	1.3%	3.4%	1.0%	2.9%
スポーツ・玩具・ゲーム製品	1.0%	1.1%	0.6%	1.7%	0.7%	-	-	1.0%	1.5%
その他メーカー	0.6%	0.2%	1.7%	-	-	2.4%	-	-	1.5%
総合商社	1.7%	1.7%	1.7%	1.7%	2.6%	2.6%	-	-	2.3%
専門商社	1.1%	1.1%	1.1%	1.7%	0.7%	2.4%	-	-	1.4%
百貨店・スーパー・コンビニ	1.8%	2.4%	-	-	0.7%	3.8%	-	-	5.2%
専門店	0.6%	0.9%	-	-	1.3%	1.3%	-	-	0.8%
銀行・証券	0.3%	0.4%	-	-	1.3%	-	-	-	-
クレジット・信販・リース・その他金融	1.1%	1.5%	-	0.9%	1.3%	-	-	-	2.9%
生保・損保	0.2%	0.2%	-	-	0.7%	-	-	-	-
放送・新聞・出版	-	-	-	-	-	-	-	-	-
広告・芸能	2.4%	3.0%	0.6%	1.7%	5.3%	2.6%	-	-	2.3%
ソフトウェア・情報処理・ネット関連	22.0%	22.2%	21.4%	22.0%	62.9%	-	5.5%	-	13.2%
ゲームソフト	0.8%	0.6%	1.1%	1.7%	2.0%	-	-	-	-
通信	2.0%	1.9%	2.3%	-	3.4%	-	3.4%	-	4.3%
鉄道・航空	0.5%	0.2%	1.1%	1.7%	-	-	-	-	0.8%
陸運・海運・物流	0.9%	1.1%	0.6%	3.5%	0.7%	-	-	-	0.8%
電力・ガス・エネルギー	0.8%	0.4%	1.7%	1.7%	-	-	-	-	2.2%
不動産	2.2%	1.9%	2.9%	-	-	5.0%	-	-	7.2%
給食・フードサービス	0.6%	0.9%	-	-	-	1.3%	-	-	2.3%
ホテル・旅行	1.0%	1.1%	0.6%	-	2.0%	2.6%	-	-	0.8%
医療・調剤薬局	13.0%	17.7%	-	1.7%	-	-	-	79.7%	0.8%
介護・福祉サービス	1.1%	1.5%	-	-	-	2.4%	1.8%	-	3.0%
アムューズメント・レジャー	1.1%	1.5%	-	1.7%	2.6%	-	-	1.0%	-
コンサルティング・調査	2.0%	2.1%	1.7%	-	3.3%	1.3%	3.4%	-	3.7%
人材サービス(派遣・紹介)	4.7%	3.2%	8.8%	7.1%	4.6%	1.3%	5.3%	-	8.1%
教育	2.2%	2.1%	2.4%	0.9%	3.3%	4.9%	1.8%	1.0%	1.4%
エステ・理美容・フィットネス	0.2%	0.2%	-	-	-	-	-	1.0%	-
冠婚葬祭	-	-	-	-	-	-	-	-	-
その他サービス	1.4%	1.5%	1.1%	1.7%	2.6%	-	-	1.0%	1.5%
官公庁・公社・団体	0.5%	0.6%	-	-	-	-	-	-	2.2%

(22) 【今月参加した方に質問】今月インターンシップ・ワンデー仕事体験に参加した企業の従業員規模を選んでください。(MA)

	理系全体	学部生	院生	機電系	情報系	土木・建築系	化学系	薬学系	その他理系
回答数	411	301	110	61	91	49	35	77	98
～49人	14.1%	15.6%	10.3%	17.1%	10.5%	13.1%	14.2%	20.3%	11.7%
50～99人	6.2%	6.4%	5.9%	1.0%	6.3%	12.9%	17.9%	3.3%	4.0%
100～299人	13.1%	11.9%	16.1%	7.7%	8.4%	24.5%	16.1%	9.9%	17.0%
300～499人	13.5%	13.8%	13.0%	14.3%	13.1%	16.7%	10.1%	11.2%	14.5%
500～999人	16.2%	13.8%	22.4%	10.4%	15.3%	19.3%	19.8%	16.7%	18.5%
1,000～2,999人	21.0%	21.6%	19.6%	14.3%	23.6%	22.3%	22.3%	25.7%	19.1%
3,000～4,999人	15.1%	15.9%	13.0%	14.2%	17.9%	11.9%	8.0%	21.5%	12.9%
5,000人以上	26.6%	27.4%	24.6%	34.3%	32.7%	7.8%	9.9%	36.2%	24.6%

(23) インターンシップ・ワンデー仕事体験参加により伸ばしたい社会人基礎力を選んでください。(SA)

	理系全体	学部生	院生	機電系	情報系	土木・建築系	化学系	薬学系	その他理系
回答数	2,288	1,458	830	432	385	270	282	248	671
主体性:物事に進んで取り組む力	66.1%	65.1%	67.8%	65.2%	66.7%	61.2%	67.0%	60.2%	70.4%
働きかけ力:他人に働きかけ巻き込む力	32.6%	33.3%	31.4%	29.2%	37.1%	30.6%	29.7%	31.3%	35.0%
実行力:目的を設定し確実に実行する力	50.3%	52.0%	47.3%	49.0%	53.9%	51.5%	48.5%	45.5%	50.8%
課題発見力:現状を分析し目的や課題を明らかにする力	55.5%	54.1%	57.9%	56.9%	56.9%	54.5%	60.2%	49.7%	53.7%
計画力:課題の解決に向けたプロセスを明らかにし準備する力	41.7%	41.8%	41.5%	41.3%	47.2%	37.9%	40.0%	41.8%	40.8%
創造力:新しい価値を生み出す力	35.7%	36.4%	34.5%	34.8%	39.3%	36.9%	39.2%	27.7%	34.6%
発信力:自分の意見を分かりやすく伝える力	36.1%	36.3%	35.9%	29.3%	39.1%	33.7%	39.9%	37.5%	38.7%
傾聴力:相手の意見を丁寧に聞く力	27.0%	28.2%	25.0%	22.9%	32.9%	21.0%	26.5%	34.9%	26.7%
柔軟性:意見の違いや立場の違いを理解する力	31.9%	32.4%	31.1%	30.2%	32.7%	30.7%	32.6%	33.9%	32.4%
状況把握力:自分と周囲の人々や物事との関係性を理解する能力	34.8%	35.1%	34.5%	32.5%	37.4%	32.8%	31.7%	39.3%	35.9%
規律性:社会のルールや人との約束を守る力	18.0%	19.7%	15.3%	18.2%	23.8%	17.0%	14.2%	18.3%	16.1%
ストレスコントロール力:ストレスの発生源に対応する力	19.3%	21.2%	16.3%	17.3%	22.1%	19.7%	17.0%	17.1%	20.9%

(24) インターンシップ・ワンデー仕事体験の形式について、WEBと対面どちらの形式がよいですか。(SA)

	理系全体	学部生	院生	機電系	情報系	土木・建築系	化学系	薬学系	その他理系
回答数	2,288	1,458	830	432	385	270	282	248	671
内容に関わらず、絶対にWEBがいい	3.1%	3.1%	3.1%	3.7%	5.8%	2.0%	2.1%	4.5%	1.4%
内容に関わらず、どちらかというWEBがいい	14.1%	14.5%	13.3%	9.5%	16.9%	8.8%	14.7%	19.6%	16.1%
どちらでも構わない	25.1%	24.9%	25.4%	26.7%	28.4%	22.9%	24.9%	22.2%	23.5%
内容に関わらず、どちらかという対面がいい	23.5%	22.0%	25.9%	25.7%	19.6%	27.6%	25.5%	18.6%	23.1%
内容に関わらず、絶対に対面がいい	6.3%	7.2%	4.8%	8.9%	4.7%	10.5%	5.1%	4.5%	4.4%
内容によって選びたい	25.1%	25.9%	23.8%	22.7%	21.3%	24.5%	22.6%	29.0%	29.9%
就業体験の仕事内容を実際に行っている社員と同じ形式がいい	2.9%	2.3%	3.8%	2.8%	3.3%	3.7%	5.1%	1.6%	1.7%

(25) インターンシップ・ワンデー仕事体験先を選ぶ際、就職活動を意識していますか。(SA)

	理系全体	学部生	院生	機電系	情報系	土木・建築系	化学系	薬学系	その他理系
回答数	2,288	1,458	830	432	385	270	282	248	671
常に意識している	67.5%	61.9%	76.7%	69.0%	63.8%	69.3%	69.8%	67.7%	66.7%
時々意識することがある	27.9%	33.0%	19.6%	25.8%	32.1%	26.5%	24.2%	29.1%	29.0%
あまり意識していない	3.7%	4.2%	3.0%	4.8%	1.8%	3.4%	5.5%	3.2%	3.6%
全く意識していない	0.8%	0.9%	0.7%	0.4%	2.4%	0.7%	0.5%	-	0.7%

(26) インターンシップ・ワンデー仕事体験応募時に感じる不安で、当てはまるものを全て選んでください。(MA)

	理系全体	学部生	院生	機電系	情報系	土木・建築系	化学系	薬学系	その他理系
回答数	2,288	1,458	830	432	385	270	282	248	671
日時や参加フローなど、詳細情報が不明瞭	45.2%	45.8%	44.2%	44.5%	49.3%	42.0%	46.3%	41.1%	45.3%
スケジュールの調整ができるかどうか	62.4%	61.3%	64.3%	60.5%	61.2%	61.8%	63.7%	63.2%	64.3%
履歴書など提出物の準備ができるかどうか	41.7%	43.3%	39.1%	36.5%	47.1%	44.9%	37.6%	31.6%	46.6%
他大学の学生と関わること	18.9%	20.8%	15.7%	17.5%	21.4%	16.5%	16.3%	18.7%	20.8%
プログラム内容についていけるかどうか	47.2%	48.8%	44.6%	53.8%	57.3%	39.4%	41.6%	36.2%	44.7%
社会人とコミュニケーションをとること	31.6%	34.4%	27.1%	31.7%	32.4%	29.2%	29.6%	29.6%	33.9%
コロナウイルス感染	8.5%	9.6%	6.7%	7.3%	11.0%	5.4%	8.6%	14.2%	7.1%
インターンシップに参加して自分が成長できそうか	17.0%	18.3%	15.0%	15.1%	20.2%	19.2%	15.4%	17.1%	16.3%
参加することでその後の就職活動の方向性が見えるかどうか	29.0%	29.5%	28.2%	27.3%	29.5%	27.1%	27.4%	29.7%	31.6%
その他	1.6%	1.4%	1.9%	1.2%	1.1%	1.5%	2.3%	1.9%	1.8%
不安に思うことはない	1.8%	1.9%	1.8%	2.0%	2.6%	0.7%	2.1%	1.9%	1.6%

(27) インターンシップ・ワンデー仕事体験の選考に関して不安に思うことはありますか。(MA)

	理系全体	学部生	院生	機電系	情報系	土木・建築系	化学系	薬学系	その他理系
回答数	2,288	1,458	830	432	385	270	282	248	671
エントリーシート選考に通過できるか	74.5%	73.1%	76.7%	75.1%	76.8%	71.9%	74.0%	58.8%	79.3%
適性検査・筆記試験に通過できるか	59.3%	58.8%	60.2%	60.1%	63.4%	54.1%	56.7%	45.5%	64.4%
グループディスカッションに通過できるか	52.0%	51.7%	52.5%	48.5%	51.5%	40.5%	52.3%	45.9%	62.5%
面接に通過できるか	60.3%	56.9%	65.9%	60.1%	62.2%	49.7%	64.2%	50.4%	65.6%
言葉遣いや服装などのビジネスマナー	51.3%	54.6%	45.9%	51.2%	53.2%	43.1%	50.3%	51.2%	54.5%
(オンラインの場合)回線などの通信環境	16.6%	17.0%	15.8%	16.8%	16.5%	11.9%	18.8%	18.4%	16.8%
本選考に影響するのではないか	34.0%	32.6%	36.3%	34.8%	33.6%	33.2%	29.7%	36.5%	35.0%
インターンシップの選考が公平公正に行われるか	14.9%	15.4%	14.0%	18.4%	14.4%	13.8%	14.1%	10.9%	14.6%
その他	0.7%	0.8%	0.5%	0.7%	0.5%	0.5%	0.9%	1.6%	0.5%
不安に思うことはない	2.6%	2.8%	2.4%	1.1%	3.7%	2.7%	3.0%	5.8%	1.9%

(28) 将来の仕事選びを考える際に、現時点で「ある程度、具体的に決めている」と思える項目を下記の中からすべて選んでください。(MA)

	理系全体	学部生	院生	機電系	情報系	土木・建築系	化学系	薬学系	その他理系
回答数	2,288	1,458	830	432	385	270	282	248	671
働きたい業界	68.3%	67.2%	70.1%	69.0%	66.3%	72.0%	68.5%	75.9%	64.5%
就きたい仕事内容	51.0%	49.6%	53.3%	48.1%	51.4%	51.3%	52.2%	53.3%	51.6%
働きたい勤務地	42.3%	42.0%	42.8%	39.8%	48.7%	36.8%	38.4%	49.3%	41.9%
働きたい企業 ※特定の1社でなくても構いません	29.3%	26.2%	34.4%	33.3%	26.5%	33.3%	29.8%	28.4%	26.1%
社会人になった後のキャリアプラン	12.8%	13.5%	11.6%	11.6%	13.1%	12.2%	12.3%	20.1%	11.3%
大事にしたい価値観	23.4%	21.7%	26.3%	23.0%	25.5%	21.9%	24.0%	24.5%	22.5%
入社後の働き方	11.6%	11.6%	11.7%	10.6%	10.5%	10.8%	10.5%	16.1%	12.6%
具体的に決めていることはまだない (これを選んだら他の選択肢は選ばない)	6.9%	7.7%	5.6%	5.6%	7.8%	4.7%	6.7%	6.5%	8.7%

【エリア別】マイナビ2024年卒大学生 インターンシップ・就職活動準備実態調査

「全体」には海外在住者4名を含む結果を表示しています。回答数が30未満の場合は参考値となります。

(1) 今月の活動について、実際に活動した項目をすべて選んでください。(MA)

	全体	北海道	東北	関東	甲信越	東海	北陸	関西	中国	四国	九州
回答数	6,426	145	311	2,443	155	852	171	1,436	289	113	507
業界研究をした	54.7%	66.5%	54.8%	56.9%	54.8%	54.2%	55.0%	54.9%	52.0%	33.0%	48.0%
企業研究をした	53.3%	59.9%	53.3%	54.3%	56.3%	53.3%	58.5%	51.3%	51.4%	43.7%	53.1%
仕事(職種)研究をした	34.8%	33.4%	31.2%	36.7%	42.8%	35.1%	39.8%	32.1%	26.4%	28.4%	38.0%
自己分析をした	54.9%	53.1%	50.1%	57.4%	51.2%	55.6%	55.4%	54.5%	51.8%	53.8%	49.9%
OB・OG、社会人の話を聞いた	11.4%	11.5%	11.4%	12.6%	9.0%	11.0%	15.5%	10.8%	9.8%	7.8%	9.6%
大学のキャリアセンターに相談した	18.1%	14.3%	10.5%	18.5%	8.6%	22.2%	12.5%	21.7%	14.7%	12.8%	14.1%
大学主催のガイダンスに出席した	35.7%	36.6%	39.0%	32.9%	35.2%	43.7%	40.8%	35.6%	33.6%	33.9%	33.8%
インターンシップ・ワンデー仕事体験に応募や申し込みをした	63.3%	60.0%	49.7%	65.8%	63.0%	68.8%	62.0%	63.5%	56.9%	57.9%	57.7%
個別企業説明会(WEB含む)に参加した ※	25.2%	22.6%	17.8%	27.2%	21.8%	27.2%	24.4%	26.0%	18.3%	26.1%	21.8%
合同企業説明会(WEB含む)に参加した ※	52.5%	60.3%	52.6%	51.8%	57.1%	54.8%	53.5%	52.0%	50.3%	51.6%	51.1%
エントリーシートを取り寄せた ※	5.9%	5.6%	3.4%	5.9%	5.8%	5.8%	7.3%	6.0%	4.2%	3.7%	8.1%
エントリーシートを提出した ※	27.7%	18.9%	18.5%	31.4%	18.7%	28.2%	19.9%	30.0%	20.3%	22.5%	23.1%
エントリーシートが通過した ※	8.1%	6.9%	4.8%	10.0%	4.7%	5.8%	3.0%	9.6%	4.9%	5.2%	6.2%
適性検査や筆記試験を受けた ※	24.5%	23.2%	22.7%	27.2%	15.2%	22.1%	13.7%	26.8%	19.0%	16.7%	23.0%
面接を受けた(WEB含む) ※	4.0%	1.4%	3.0%	5.0%	2.5%	4.1%	1.6%	4.4%	1.0%	4.7%	1.4%
インターンシップ・ワンデー仕事体験に参加した	12.0%	8.1%	7.7%	13.7%	4.6%	11.9%	6.6%	14.0%	8.1%	7.2%	10.2%
リクレーターと会った(WEB含む)	1.9%	1.8%	3.0%	1.8%	1.4%	1.8%	1.6%	2.5%	1.7%	1.2%	1.4%
面接以外で人事担当者とは会った(WEB含む)	5.5%	7.5%	7.4%	5.8%	4.8%	6.1%	5.6%	4.8%	4.0%	7.3%	4.0%
上記に当てはまるものはない	2.0%	0.9%	2.6%	1.7%	4.3%	2.1%	2.5%	2.0%	2.9%	5.6%	1.4%

※インターンシップ・ワンデー仕事体験に関するものに限定

(2) インターンシップ・ワンデー仕事体験に参加する目的として当てはまるものをすべて選んでください。(MA)

	全体	北海道	東北	関東	甲信越	東海	北陸	関西	中国	四国	九州
回答数	6,406	145	310	2,438	153	850	170	1,431	287	113	505
どの業界を志望するか明確にするため	68.0%	70.9%	61.8%	71.4%	60.8%	69.4%	66.4%	67.6%	66.9%	55.8%	60.7%
どの職種を志望するか明確にするため	60.7%	67.4%	58.1%	62.3%	56.8%	66.4%	51.7%	56.8%	63.5%	54.0%	59.0%
特定の企業のことをよく知るため	48.3%	46.5%	45.0%	50.1%	50.5%	46.5%	50.2%	47.5%	47.0%	42.3%	47.6%
視野を広げるため	60.9%	57.4%	63.6%	61.2%	66.0%	63.1%	58.9%	60.2%	60.4%	59.1%	57.1%
自分の専攻が社会で役に立つか知るため	14.6%	13.9%	15.6%	14.2%	12.5%	12.2%	19.1%	15.9%	14.5%	17.1%	15.4%
志望企業や志望業界で働くことを経験するため	30.4%	28.6%	29.9%	32.3%	33.1%	29.7%	32.5%	30.1%	25.0%	22.9%	27.6%
自分の力を試すため	20.2%	21.7%	16.3%	21.3%	23.3%	18.8%	18.8%	21.8%	17.7%	27.2%	14.7%
自分が何をやりたいのかを見つけるため	50.6%	51.7%	45.4%	53.5%	47.9%	50.5%	47.7%	48.9%	50.4%	54.7%	46.5%
仕事に対する自分の適性を知るため	39.4%	38.7%	34.0%	42.5%	35.2%	41.0%	46.5%	35.8%	36.7%	35.6%	38.3%
就職活動に有利だと考えたため	40.3%	42.3%	31.9%	43.3%	36.5%	40.0%	41.7%	38.0%	36.3%	38.9%	41.0%
就職活動に対する意識・意欲を高めるため	31.5%	32.7%	31.1%	33.8%	31.2%	31.8%	33.8%	30.4%	25.5%	25.6%	26.7%
単位を取得するため(必修の授業だから、も含む)	2.6%	2.9%	1.5%	2.8%	3.5%	3.2%	5.5%	1.8%	2.0%	3.7%	2.9%
人脈を広げるため	6.7%	4.6%	7.3%	6.7%	9.7%	5.3%	7.3%	6.9%	7.4%	7.4%	6.9%
自己PRのために企業に話せるネタを作りたいから	12.9%	13.6%	13.4%	12.6%	15.6%	12.2%	9.9%	11.7%	12.3%	23.7%	15.7%
その他	0.6%	-	2.1%	0.3%	1.0%	1.1%	-	0.5%	1.2%	-	0.3%

(3) インターンシップ・ワンデー仕事体験への参加意欲について当てはまるものを選んでください。(SA)

	全体	北海道	東北	関東	甲信越	東海	北陸	関西	中国	四国	九州
回答数	6,426	145	311	2,443	155	852	171	1,436	289	113	507
絶対に参加したい	56.4%	49.4%	48.3%	58.1%	54.1%	56.7%	58.8%	56.4%	50.9%	54.2%	58.6%
できれば参加したい	37.7%	47.5%	39.8%	37.0%	36.1%	38.8%	36.2%	38.2%	41.2%	32.8%	33.1%
参加するか検討中	4.9%	3.2%	10.5%	3.8%	8.3%	3.6%	3.8%	4.7%	6.3%	9.0%	7.2%
できれば参加したくない	0.8%	-	1.3%	0.9%	1.6%	0.6%	0.8%	0.5%	1.1%	4.0%	0.5%
絶対に参加したくない	0.2%	-	-	0.2%	-	0.3%	0.4%	0.2%	0.5%	-	0.7%

(4) インターンシップ・ワンデー仕事体験に参加するにあたって、どのような方針で活動しますか。(SA)

	全体	北海道	東北	関東	甲信越	東海	北陸	関西	中国	四国	九州
回答数	6,426	145	311	2,443	155	852	171	1,436	289	113	507
短期間(半日・1日)のプログラムにできるだけたくさん参加したい	32.6%	31.5%	31.4%	32.9%	32.8%	34.5%	34.7%	31.6%	36.6%	23.1%	31.2%
短期間(半日・1日)のプログラムに少しか参加したい	12.6%	8.6%	17.3%	11.1%	14.8%	12.1%	11.1%	13.4%	17.6%	17.9%	11.7%
「2~5日未満」のプログラムにできるだけたくさん参加したい	22.9%	23.6%	22.5%	24.4%	21.2%	21.4%	20.8%	24.8%	18.5%	15.6%	18.3%
「2~5日未満」のプログラムに少しか参加したい	7.2%	9.9%	9.1%	6.9%	11.9%	8.4%	6.3%	5.8%	7.7%	7.1%	6.6%
長期間(5日以上)のプログラムにできるだけたくさん参加したい	4.9%	7.7%	4.1%	4.2%	4.1%	5.1%	4.7%	4.6%	4.3%	6.9%	8.4%
長期間(5日以上)のプログラムに少しか参加したい	3.4%	3.2%	3.8%	3.1%	2.5%	2.9%	5.8%	3.9%	1.7%	6.4%	4.0%
自分の志向にあうプログラムだけに限定して、期間に関係なく参加したい	12.5%	11.5%	9.6%	13.3%	9.1%	11.7%	12.1%	12.1%	10.2%	14.6%	15.6%
まだわからない	3.7%	3.9%	2.3%	3.9%	2.2%	3.6%	4.2%	3.5%	3.5%	7.7%	3.7%
極力参加したくない	0.3%	-	-	0.3%	1.2%	0.3%	0.4%	0.2%	-	0.6%	0.5%

(5) 在学中、インターンシップ・ワンデー仕事体験には全部で何社くらい参加したいと思いますか。(SA)

	全体	北海道	東北	関東	甲信越	東海	北陸	関西	中国	四国	九州
回答数	6,426	145	311	2,443	155	852	171	1,436	289	113	507
3社くらい(1~3社)	15.2%	19.6%	27.3%	12.7%	16.2%	13.1%	19.4%	13.4%	19.9%	17.4%	21.2%
5社くらい(4~5社)	40.2%	44.3%	38.4%	38.4%	43.7%	40.5%	44.2%	41.1%	37.9%	40.3%	44.2%
10社くらい(6~10社)	32.8%	28.0%	25.8%	34.8%	30.8%	35.0%	28.5%	33.6%	34.0%	29.1%	25.4%
15社くらい(11~15社)	6.4%	5.6%	4.1%	7.7%	4.3%	6.1%	5.1%	6.4%	4.3%	5.8%	5.1%
20社くらい(16~20社)	2.9%	0.5%	3.1%	3.4%	2.1%	3.3%	1.2%	2.8%	2.1%	5.5%	1.8%
20社よりたくさん(21社~)	2.0%	2.0%	0.9%	2.5%	2.5%	1.8%	0.4%	2.3%	1.1%	0.7%	1.1%
インターンシップには参加したくない(0社)	0.5%	-	0.4%	0.5%	0.4%	0.3%	1.3%	0.4%	0.6%	1.2%	1.2%

(6) 今後インターンシップ・ワンデー仕事体験に参加したい(する)時期を選んでください。(MA)

	全体	北海道	東北	関東	甲信越	東海	北陸	関西	中国	四国	九州
回答数	6,400	145	310	2,436	153	849	169	1,431	288	111	504
7月上旬	18.2%	16.5%	16.3%	20.0%	13.3%	18.3%	10.9%	19.8%	14.3%	17.2%	13.0%
7月中旬	21.7%	16.1%	17.2%	25.0%	13.9%	24.1%	13.1%	22.3%	17.6%	11.6%	15.6%
7月下旬	33.5%	24.7%	27.7%	40.1%	24.1%	32.1%	21.4%	35.1%	27.6%	17.2%	21.0%
8月上旬	63.0%	50.3%	53.6%	69.5%	55.8%	66.1%	45.8%	62.7%	54.8%	48.9%	54.1%
8月中旬	71.0%	68.4%	69.2%	72.8%	68.1%	76.2%	66.4%	70.5%	66.1%	62.6%	64.1%
8月下旬	73.2%	67.3%	72.4%	74.3%	76.7%	74.6%	78.9%	71.8%	71.2%	72.7%	70.2%
9月上旬	63.3%	62.9%	59.6%	64.0%	66.9%	63.6%	68.0%	62.3%	66.2%	63.0%	60.5%
9月中旬	42.5%	49.0%	41.0%	42.2%	55.4%	40.3%	47.1%	42.5%	45.6%	39.6%	39.7%
9月下旬	29.5%	36.8%	30.9%	29.7%	39.6%	25.7%	29.8%	29.8%	28.4%	18.7%	29.7%
10月以降	28.3%	30.5%	25.4%	31.3%	31.0%	25.7%	20.6%	28.1%	24.5%	25.3%	23.9%

(7) 参加したことのあるインターンシップに関する合同説明会を選んでください。(MA)

	全体	北海道	東北	関東	甲信越	東海	北陸	関西	中国	四国	九州
回答数	6,426	145	311	2,443	155	852	171	1,436	289	113	507
大学内の合同説明会(対面式)	18.7%	15.9%	15.5%	13.8%	13.1%	23.8%	38.5%	19.8%	21.1%	22.2%	25.7%
大学内の合同説明会(WEB)	29.9%	27.6%	34.0%	30.8%	26.1%	30.6%	23.3%	31.6%	22.4%	26.8%	26.3%
学外の合同説明会(対面式)	35.1%	35.2%	30.1%	32.4%	33.9%	47.0%	45.2%	34.7%	31.4%	35.0%	32.0%
学外の合同説明会(WEB)	53.9%	56.1%	53.2%	55.8%	56.7%	53.7%	58.3%	52.4%	49.4%	52.1%	50.6%
参加したことがない	19.4%	17.8%	16.8%	21.2%	23.6%	15.8%	13.1%	18.5%	21.3%	18.3%	21.4%

(8) 【インターンシップに関する合同説明会に参加したことのある学生限定】参加した目的をすべて選んでください。(MA)

	全体	北海道	東北	関東	甲信越	東海	北陸	関西	中国	四国	九州
回答数	5,007	114	251	1,859	117	701	145	1,131	221	83	382
インターネットでは分からない情報を得るため	52.4%	55.3%	51.4%	54.0%	52.6%	55.4%	60.5%	50.7%	42.8%	45.2%	48.3%
目的の企業の話を知りたい	48.6%	42.7%	45.7%	49.5%	50.7%	47.7%	58.5%	47.6%	44.6%	54.2%	49.4%
特定の業界の話を知りたい	34.2%	30.5%	32.3%	35.2%	31.6%	35.6%	37.1%	34.2%	29.5%	27.0%	33.9%
様々な企業を発見するため	56.9%	61.2%	57.2%	57.3%	65.5%	58.9%	54.1%	55.8%	56.7%	56.1%	52.1%
複数の業界を比較・検討するため	34.7%	34.2%	36.2%	37.0%	36.7%	34.9%	39.9%	30.6%	36.3%	23.6%	33.0%
選考対策講座や参加に向けたアドバイスを受けるため	18.4%	17.3%	16.4%	19.1%	24.6%	20.0%	15.6%	17.9%	14.1%	13.6%	17.5%
参加特典をもらうため	13.4%	14.3%	11.0%	13.3%	20.8%	13.2%	9.8%	13.9%	17.7%	13.3%	11.5%
インターンシップ・就活準備の雰囲気を知るため	42.7%	40.0%	40.1%	43.5%	41.7%	42.7%	42.6%	42.9%	43.6%	43.0%	39.8%
選考で有利になる情報が得られると考えたため	19.3%	22.4%	13.1%	20.7%	18.7%	17.8%	22.4%	19.5%	19.5%	17.9%	16.7%
特に目的はなく参加した	1.3%	-	1.4%	1.2%	-	1.2%	2.0%	1.7%	1.2%	2.0%	1.5%
その他	0.6%	0.6%	1.6%	0.4%	-	0.4%	0.4%	0.6%	0.9%	3.7%	1.0%

(9) インターンシップ・ワンデー仕事体験に初めて【応募や申し込み】をしたのはいつですか。(SA)

	全体	北海道	東北	関東	甲信越	東海	北陸	関西	中国	四国	九州
回答数	6,426	145	311	2,443	155	852	171	1,436	289	113	507
2022年3月以前	6.3%	6.8%	5.9%	6.7%	15.9%	6.6%	7.4%	4.7%	4.3%	7.3%	6.1%
2022年4月	5.1%	7.9%	3.6%	5.5%	4.6%	4.0%	5.7%	5.7%	4.5%	1.9%	4.3%
2022年5月	17.1%	19.3%	15.3%	15.9%	11.9%	19.3%	16.7%	18.0%	18.4%	17.1%	18.3%
2022年6月	49.0%	40.9%	42.3%	50.3%	38.1%	53.8%	49.6%	51.2%	44.8%	38.2%	44.6%
応募や申し込みをしたことはない	22.4%	25.1%	32.8%	21.5%	29.5%	16.3%	20.6%	20.3%	28.0%	35.5%	26.7%

(10) インターンシップ・ワンデー仕事体験に初めて【参加】をしたのはいつですか。(SA)

	全体	北海道	東北	関東	甲信越	東海	北陸	関西	中国	四国	九州
回答数	6,426	145	311	2,443	155	852	171	1,436	289	113	507
2022年3月以前	6.2%	3.7%	6.4%	6.4%	11.6%	6.4%	11.3%	4.2%	5.4%	9.2%	7.5%
2022年4月	1.3%	2.2%	0.2%	1.1%	2.8%	1.3%	1.9%	1.6%	1.7%	1.3%	1.3%
2022年5月	3.4%	6.4%	2.3%	3.7%	3.4%	2.7%	3.4%	4.3%	2.4%	1.3%	1.7%
2022年6月	17.9%	11.6%	13.1%	19.1%	10.4%	19.6%	11.2%	19.2%	15.0%	12.4%	18.9%
参加したことがない	71.1%	76.1%	78.0%	69.8%	71.8%	70.0%	72.3%	70.7%	75.5%	75.9%	70.6%

(11) 応募したインターンシップ・ワンデー仕事体験を知ったきっかけとして当てはまるものをすべて選んでください(MA)

	全体	北海道	東北	関東	甲信越	東海	北陸	関西	中国	四国	九州
回答数	6,148	137	289	2,347	145	828	161	1,375	275	108	479
就職情報サイトやアプリなどから案内があつて	73.1%	68.5%	64.0%	76.8%	72.0%	73.9%	65.0%	73.2%	66.3%	78.5%	66.8%
学校のガイダンスなどで案内があつて	36.8%	32.2%	36.1%	33.6%	40.3%	42.6%	46.1%	33.6%	41.4%	43.2%	44.3%
学校内の業界研究等で企業から告知されて	12.9%	12.6%	14.1%	11.5%	12.0%	14.8%	18.5%	12.6%	14.5%	10.8%	15.0%
インターンシップイベントに参加して※WEB含む	34.2%	44.6%	36.3%	34.0%	40.4%	37.6%	43.3%	31.1%	36.1%	29.7%	29.7%
インターンシップの告知を交通広告やテレビで見て	6.8%	5.4%	8.8%	6.1%	3.2%	7.9%	5.1%	7.7%	7.9%	5.9%	6.0%
大学の職員・教授に勧められて	6.1%	6.2%	3.9%	5.9%	5.4%	5.6%	4.2%	7.1%	4.5%	5.8%	8.5%
先輩に勧められて	6.0%	6.6%	3.8%	6.2%	8.0%	6.4%	4.6%	5.5%	9.3%	6.7%	5.1%
友人に勧められて	7.7%	4.3%	6.7%	8.0%	10.1%	6.4%	2.6%	7.9%	8.1%	9.6%	9.6%
両親・保護者・きょうだいに勧められて	3.5%	6.2%	1.5%	3.1%	3.3%	5.2%	3.3%	3.4%	3.8%	5.6%	2.3%

(12) インターンシップ・ワンデー仕事体験の応募や申込みをするにあたり、重視することをすべて選んでください。(MA)

	全体	北海道	東北	関東	甲信越	東海	北陸	関西	中国	四国	九州
回答数	6,391	144	309	2,435	153	848	168	1,428	286	112	504
興味のある業界・職種である	85.2%	84.0%	83.3%	85.1%	85.1%	87.9%	87.4%	84.0%	86.3%	86.0%	85.0%
参加期間が「長期間」である	7.1%	5.7%	4.3%	6.4%	7.5%	6.0%	9.9%	8.2%	7.6%	11.1%	8.6%
参加期間が「短期間」である	30.4%	31.5%	36.8%	30.2%	31.2%	28.7%	29.6%	31.1%	35.2%	29.3%	26.1%
授業・研究・試験などと日程が重複しない	55.1%	63.3%	53.5%	57.5%	62.8%	54.7%	57.6%	50.7%	57.0%	57.9%	49.8%
対面形式で開催される	22.1%	18.0%	16.6%	21.1%	21.9%	25.4%	30.4%	21.1%	22.7%	26.4%	24.7%
オンラインで開催される	15.7%	19.2%	18.8%	13.8%	15.9%	14.0%	15.1%	17.6%	21.2%	14.6%	15.4%
参加にあたって「選考がない」	17.9%	20.5%	19.6%	19.1%	17.9%	19.6%	15.4%	15.8%	16.7%	12.2%	16.8%
参加にあたって「選考がある」	7.2%	8.2%	5.7%	7.8%	9.7%	7.6%	4.0%	7.5%	3.9%	4.9%	5.8%
フィードバックがある	21.8%	19.1%	18.3%	21.8%	22.8%	23.1%	24.5%	23.1%	20.5%	22.2%	18.2%
採用選考で有利になる	26.6%	21.4%	24.9%	29.2%	27.0%	26.8%	21.7%	25.6%	26.0%	19.8%	23.5%
交通費や昼食など、もらえるものや具体的な補助がある	11.1%	13.9%	14.7%	7.8%	13.5%	12.1%	14.7%	11.4%	16.4%	13.1%	15.8%
報酬がもらえる	4.7%	2.7%	4.5%	4.4%	6.2%	4.2%	5.0%	3.9%	5.8%	7.3%	7.7%
学校の履修単位として認められる(授業として参加できる)	3.1%	1.9%	1.1%	2.9%	5.3%	5.1%	4.0%	1.6%	1.7%	13.1%	4.5%
学校が窓口になってくれる	2.1%	2.5%	3.2%	1.8%	6.5%	1.7%	1.6%	1.3%	4.2%	3.3%	3.0%

(13) 参加したいと思うインターンシップ・ワンデー仕事体験のプログラムをすべて選んでください。(MA)

	全体	北海道	東北	関東	甲信越	東海	北陸	関西	中国	四国	九州
回答数	6,426	145	311	2,443	155	852	171	1,436	289	113	507
現場を社員の説明で見学する「会社見学・工場見学・職場見学」	54.3%	61.5%	57.5%	54.0%	60.7%	56.1%	54.2%	51.5%	52.9%	58.9%	54.0%
現場の社員に交じって業務を体験する「実際の現場での仕事体験」	67.3%	75.2%	60.9%	69.5%	74.4%	67.0%	65.3%	66.3%	65.7%	67.8%	61.6%
現場を疑似的に体験する「ロールプレイング形式の仕事体験」※研修施設での業務体験など	48.6%	52.6%	42.8%	50.9%	40.5%	48.7%	44.6%	50.1%	46.5%	51.1%	40.9%
実際の業務と同等の課題やタスクに取り組む「実際の仕事のシミュレーション体験」※チームごとに課題に対する改善案を出してプレゼンする、など	36.6%	42.0%	33.6%	39.4%	36.1%	34.5%	35.0%	36.8%	34.4%	27.3%	30.4%
企画立案や課題解決に挑む「グループディスカッション・グループワーク」	34.9%	38.3%	27.2%	36.7%	34.7%	32.8%	32.6%	37.6%	31.8%	23.5%	31.5%
企業や業界について知識を深める「座学講座」	37.5%	38.3%	35.6%	39.4%	42.1%	35.2%	39.8%	36.5%	35.7%	36.9%	35.6%
働いている社員と話せる「社員インタビュー」	32.2%	30.1%	33.3%	32.3%	43.3%	30.3%	39.0%	30.9%	31.1%	33.5%	33.1%
若手社員に限定して話せる「若手社員インタビュー」	22.7%	24.8%	28.4%	22.3%	28.1%	21.5%	25.9%	21.1%	24.5%	29.3%	21.6%
社会人の基本や将来に役立つ「ビジネススキル研修」	23.3%	22.1%	21.8%	23.5%	29.3%	21.7%	22.4%	24.2%	25.4%	23.0%	21.5%
当てはまるものはない	1.4%	2.2%	2.4%	0.8%	2.2%	1.2%	1.7%	1.4%	1.3%	2.8%	3.1%

(14) 今月何社のインターンシップ・ワンデー仕事体験に【応募や申し込み】をしましたか。(SA)

	全体	北海道	東北	関東	甲信越	東海	北陸	関西	中国	四国	九州
回答数	6,426	145	311	2,443	155	852	171	1,436	289	113	507
「1社」	9.5%	9.7%	11.0%	8.6%	12.2%	11.3%	11.5%	9.0%	11.2%	6.6%	9.3%
「2社」	12.5%	14.0%	11.9%	11.9%	15.4%	12.6%	9.9%	12.7%	14.2%	15.9%	13.0%
「3社」	15.3%	21.6%	18.3%	13.9%	13.9%	15.2%	14.7%	16.3%	16.1%	10.0%	16.8%
「4社」	9.6%	8.0%	8.5%	9.7%	7.9%	9.9%	17.5%	9.8%	8.3%	8.0%	7.7%
「5社」	11.4%	10.7%	6.8%	12.8%	7.5%	11.8%	12.8%	11.1%	7.6%	11.5%	11.3%
「6社」	5.7%	2.9%	3.2%	5.7%	2.2%	7.3%	5.5%	5.9%	5.6%	8.7%	5.2%
「7社」	3.7%	2.0%	2.8%	3.9%	0.8%	3.5%	4.2%	4.2%	4.2%	5.6%	3.1%
「8社」	2.6%	1.5%	1.4%	2.5%	3.0%	3.4%	3.8%	3.3%	0.5%	1.2%	1.2%
「9社」	1.4%	0.4%	0.2%	1.6%	1.9%	1.6%	0.4%	1.6%	0.5%	1.5%	0.7%
「10社」	5.6%	3.8%	3.6%	6.2%	7.5%	4.6%	2.9%	6.8%	4.5%	3.7%	3.8%
「11社」	0.6%	2.2%	0.6%	0.7%	-	0.5%	-	0.5%	0.2%	0.6%	-
「12社」	0.7%	2.0%	0.2%	0.9%	-	0.6%	-	0.5%	1.6%	-	0.7%
「13社」	0.3%	-	-	0.2%	-	0.5%	-	0.5%	0.7%	-	0.3%
「14社」	0.2%	-	-	0.2%	2.0%	0.2%	-	0.2%	-	-	-
「15社」	1.7%	3.8%	1.2%	2.1%	2.2%	1.9%	-	1.3%	1.2%	-	1.4%
「16社」	0.3%	-	0.4%	0.3%	-	0.2%	-	0.4%	-	-	0.3%
「17社」	0.1%	-	-	0.3%	-	0.1%	-	-	-	-	-
「18社」	0.2%	-	-	0.3%	-	-	1.0%	0.2%	-	-	-
「19社」	0.1%	-	0.4%	0.2%	-	0.2%	0.4%	0.1%	0.5%	-	-
「20社以上」	2.6%	1.1%	1.4%	3.4%	0.8%	3.3%	-	2.3%	1.0%	2.2%	1.8%
今月応募や申し込みをしていない	16.0%	16.3%	28.0%	14.6%	23.1%	11.2%	15.4%	13.2%	21.8%	24.5%	23.4%

(15) 今月インターンシップ・ワンデー仕事体験の選考を受けましたか。(MA)

	全体	北海道	東北	関東	甲信越	東海	北陸	関西	中国	四国	九州
回答数	6,426	145	311	2,443	155	852	171	1,436	289	113	507
エントリーシート	41.6%	34.8%	30.1%	45.5%	37.7%	41.6%	31.9%	45.9%	28.7%	34.4%	34.9%
作品などのポートフォリオ	1.9%	0.9%	3.0%	2.0%	2.9%	1.7%	2.6%	1.9%	3.6%	-	0.5%
研究概要書	3.6%	5.2%	4.6%	2.9%	1.4%	3.2%	3.7%	5.0%	2.8%	5.1%	3.6%
動画エントリーシート	8.1%	9.7%	6.1%	10.0%	3.0%	4.6%	4.0%	9.9%	8.3%	4.3%	4.9%
適性検査・筆記試験	21.8%	18.7%	15.8%	25.6%	15.0%	17.7%	10.2%	24.9%	14.8%	15.7%	18.2%
グループディスカッション(対面)	0.9%	1.1%	0.2%	0.9%	1.0%	0.7%	0.4%	1.3%	0.7%	-	1.4%
グループディスカッション(WEB)	3.8%	0.9%	3.8%	4.2%	4.3%	2.3%	-	5.0%	2.7%	3.6%	3.4%
面接(対面)	0.9%	0.9%	0.7%	1.0%	1.8%	1.2%	-	0.7%	0.5%	2.1%	0.4%
面接(WEB)	4.1%	0.9%	4.4%	5.7%	2.9%	3.6%	1.6%	3.5%	1.7%	2.2%	3.3%
今月選考を受けていない	52.3%	59.4%	64.1%	48.7%	54.0%	53.5%	65.9%	47.5%	63.3%	61.6%	58.3%

(16) 今月インターンシップ・ワンデー仕事体験に【参加】しましたか。(SA)

	全体	北海道	東北	関東	甲信越	東海	北陸	関西	中国	四国	九州
回答数	6,426	145	311	2,443	155	852	171	1,436	289	113	507
1社	13.0%	5.1%	11.4%	14.7%	9.4%	13.5%	9.0%	13.6%	11.4%	8.6%	10.8%
2社	4.9%	6.3%	2.8%	5.2%	3.1%	5.0%	0.8%	6.1%	3.1%	2.4%	4.3%
3社	2.7%	2.4%	3.0%	2.6%	2.4%	2.4%	1.6%	3.7%	1.2%	2.1%	2.2%
4社	1.3%	1.1%	0.7%	1.6%	1.0%	1.4%	1.8%	0.8%	1.2%	1.5%	1.1%
5社	0.8%	-	0.9%	0.8%	0.4%	0.7%	-	0.8%	1.2%	3.4%	0.9%
6社	0.7%	0.9%	0.4%	0.6%	1.4%	0.5%	-	1.2%	0.5%	-	0.3%
7社	0.3%	0.9%	-	0.3%	-	0.2%	-	0.6%	-	-	0.1%
8社	0.2%	-	-	0.3%	-	0.1%	0.4%	0.1%	0.5%	-	-
9社	0.1%	-	-	0.2%	-	-	-	-	-	-	-
10社	0.1%	-	-	0.1%	-	0.2%	0.4%	0.1%	-	1.5%	-
今月参加していない	76.0%	83.2%	80.8%	73.7%	82.4%	76.2%	85.9%	73.0%	80.9%	80.4%	80.3%
今月インターンシップに参加した割合	24.0%	16.8%	19.2%	26.3%	17.6%	23.8%	14.1%	27.0%	19.1%	19.6%	19.7%
今月のインターンシップ参加社数(平均)※0社除く	1.9	1.7	1.9	1.9	2.0	1.7	1.7	2.0	1.8	2.3	2.0

(17) 【今月参加した方に質問】参加したインターンシップ・ワンデー仕事体験の開催形式を選んでください。(SA)

	全体	北海道	東北	関東	甲信越	東海	北陸	関西	中国	四国	九州
回答数	1,512	22	57	623	25	209	23	380	55	22	95
WEBのみ(対面なし)	67.5%	60.4%	70.3%	66.5%	64.5%	65.1%	64.9%	70.3%	67.8%	82.4%	67.2%
どちらかというとWEBが多かった(対面のほうが少ない)	11.1%	19.5%	11.4%	11.2%	14.0%	10.0%	13.6%	11.9%	8.1%	-	10.2%
WEBと対面が半々	7.6%	8.5%	9.8%	6.8%	11.1%	8.3%	6.1%	5.6%	8.8%	11.1%	12.9%
どちらかというと対面が多かった(WEBのほうが少ない)	3.4%	3.1%	3.9%	3.0%	-	5.6%	-	4.0%	1.3%	6.5%	1.7%
対面のみ(WEBなし)	10.4%	8.5%	4.6%	12.4%	10.5%	10.9%	15.3%	8.2%	14.0%	-	7.9%

(18) 【今月参加した方に質問】参加したインターンシップ・ワンデー仕事体験のうち、参加期間が「半日・1日」のワンデー仕事体験は何社でしたか。(MA)

	全体	北海道	東北	関東	甲信越	東海	北陸	関西	中国	四国	九州
回答数	1,464	21	55	598	24	203	23	372	54	22	91
1社	57.8%	46.8%	51.5%	58.1%	63.9%	63.6%	64.6%	55.2%	67.1%	48.7%	55.8%
2社	18.8%	32.2%	15.7%	19.6%	7.3%	18.4%	13.6%	19.6%	8.4%	15.3%	21.8%
3社	10.7%	14.8%	17.8%	8.8%	15.2%	8.9%	15.3%	13.2%	12.3%	10.8%	8.0%
4社	4.4%	6.2%	6.6%	4.7%	5.7%	4.0%	3.2%	3.0%	6.7%	7.7%	5.1%
5社	4.1%	-	8.4%	4.1%	-	2.0%	-	4.8%	5.4%	9.9%	3.9%
6社	1.9%	-	-	2.2%	2.3%	1.1%	3.2%	2.0%	-	-	4.0%
7社	1.1%	-	-	0.9%	5.7%	1.1%	-	1.0%	-	-	0.7%
8社	0.7%	-	-	1.2%	-	0.4%	-	0.5%	-	-	0.7%
9社	0.2%	-	-	-	-	0.4%	-	0.5%	-	-	-
10社以上	0.3%	-	-	0.3%	-	-	-	0.2%	-	7.7%	-

(19) 【今月参加した方に質問】参加したインターンシップのうち、参加期間が「2~4日」のインターンシップは何社でしたか。(SA)

	全体	北海道	東北	関東	甲信越	東海	北陸	関西	中国	四国	九州
回答数	540	10	27	201	12	67	11	146	23	11	31
1社	63.7%	52.6%	63.2%	67.9%	58.9%	72.3%	40.1%	59.3%	63.0%	71.4%	55.8%
2社	7.6%	-	4.6%	6.2%	14.1%	6.8%	34.1%	7.8%	12.3%	-	11.4%
3社	7.7%	-	24.6%	9.0%	-	3.5%	6.6%	5.8%	9.4%	12.8%	5.7%
4社	6.1%	23.7%	-	4.1%	8.5%	10.3%	12.5%	7.2%	-	10.7%	4.6%
5社	5.7%	-	2.2%	5.6%	10.1%	1.0%	-	8.0%	2.9%	-	9.4%
6社	4.0%	12.9%	5.4%	5.2%	-	1.0%	6.6%	2.7%	6.2%	-	4.6%
7社	2.5%	-	-	1.1%	-	2.1%	-	6.7%	-	-	-
8社	1.5%	10.8%	-	0.9%	-	1.0%	-	2.1%	-	-	4.6%
9社	0.2%	-	-	-	-	-	-	-	-	-	3.9%
10社以上	0.9%	-	-	-	8.5%	2.0%	-	0.5%	6.2%	5.1%	-

(20) 【今月参加した方に質問】参加したインターンシップのうち、参加期間が「5日以上」のインターンシップは何社でしたか。(SA)

	全体	北海道	東北	関東	甲信越	東海	北陸	関西	中国	四国	九州
回答数	342	9	17	120	8	41	5	100	17	5	19
1社	54.3%	46.8%	55.6%	53.6%	74.7%	56.6%	14.7%	57.1%	54.7%	76.9%	38.0%
2社	10.2%	-	16.4%	11.7%	13.7%	16.3%	-	3.5%	24.8%	-	17.4%
3社	8.3%	-	21.6%	3.7%	11.5%	1.6%	42.6%	9.9%	16.6%	-	22.1%
4社	10.4%	-	-	12.6%	-	14.7%	27.9%	10.5%	3.9%	23.1%	6.6%
5社	3.1%	12.1%	-	2.6%	-	5.9%	-	4.0%	-	-	-
6社	5.5%	14.4%	-	6.4%	-	1.6%	-	6.7%	-	-	12.7%
7社	3.5%	-	6.5%	5.1%	-	1.6%	-	3.2%	-	-	3.1%
8社	2.7%	14.4%	-	2.1%	-	-	14.7%	3.2%	-	-	-
9社	0.8%	12.1%	-	1.2%	-	-	-	-	-	-	-
10社以上	1.2%	-	-	1.2%	-	1.6%	-	2.1%	-	-	-

(21) 【今月参加した方に質問】今月参加したインターンシップ・ワンデー仕事体験の業種を選んでください。(MA)

	全体	北海道	東北	関東	甲信越	東海	北陸	関西	中国	四国	九州
回答数	1,435	22	53	586	23	200	23	363	55	21	88
建設・設備工事	7.9%	17.3%	8.1%	8.1%	20.5%	5.6%	3.3%	7.9%	3.2%	-	10.2%
住宅・インテリア	14.6%	19.4%	11.1%	13.2%	14.3%	17.9%	3.0%	15.8%	13.3%	29.9%	13.6%
食品・農林・水産	11.2%	15.4%	12.3%	10.1%	7.4%	8.5%	10.5%	13.2%	16.6%	15.8%	11.8%
アパレル・服飾関連	4.9%	-	10.5%	4.8%	-	5.0%	-	6.4%	-	11.7%	1.8%
繊維・化学・ゴム・ガラス・セラミック	3.6%	5.8%	5.2%	2.2%	11.0%	2.3%	-	5.0%	6.9%	10.7%	3.0%
薬品・化粧品	6.3%	-	7.7%	5.6%	10.0%	3.6%	9.7%	6.9%	12.1%	3.7%	10.4%
鉄鋼・金属・鉱業	2.3%	5.8%	1.3%	1.7%	-	2.1%	6.7%	3.0%	2.7%	-	3.4%
機械・プラント	3.5%	5.8%	2.5%	3.8%	-	5.3%	13.0%	2.0%	4.1%	-	2.6%
電子・電気機器	4.4%	5.8%	3.9%	3.7%	16.9%	4.9%	3.3%	4.7%	2.7%	-	4.6%
自動車・輸送用機器	4.5%	15.4%	6.4%	3.2%	5.9%	6.0%	3.3%	3.1%	9.2%	3.3%	8.1%
精密・医療機器	3.0%	-	8.9%	2.5%	-	4.9%	9.7%	3.0%	2.7%	-	-
印刷・事務機器・日用品	2.1%	-	2.5%	1.6%	5.9%	1.1%	3.0%	2.4%	-	-	6.8%
スポーツ・玩具・ゲーム製品	2.5%	-	-	2.5%	2.6%	0.4%	6.3%	3.5%	-	16.7%	2.9%
その他メーカー	2.2%	8.5%	6.0%	1.8%	-	0.4%	-	3.8%	2.7%	-	-
総合商社	4.3%	-	8.6%	4.0%	5.9%	2.0%	3.3%	4.5%	4.0%	11.7%	4.8%
専門商社	3.0%	-	-	3.3%	2.4%	5.0%	3.0%	3.0%	-	3.3%	1.5%
百貨店・スーパー・コンビニ	5.5%	6.9%	4.9%	3.6%	8.3%	6.6%	-	7.6%	2.6%	3.3%	9.4%
専門店	1.6%	-	1.2%	1.5%	-	1.7%	7.5%	1.9%	-	3.3%	1.5%
銀行・証券	2.7%	-	-	2.1%	19.3%	5.7%	7.5%	1.8%	-	-	2.6%
クレジット・信販・リース・その他金融	3.2%	-	2.5%	4.6%	8.3%	2.9%	-	2.9%	-	-	-
生保・損保	2.2%	-	-	2.3%	2.6%	4.6%	-	1.8%	1.3%	-	1.5%
放送・新聞・出版	1.7%	6.9%	-	1.9%	-	1.5%	-	1.6%	1.3%	-	3.3%
広告・芸能	4.7%	12.3%	-	5.3%	-	3.5%	-	4.4%	2.6%	-	10.8%
ソフトウェア・情報処理・ネット関連	13.7%	18.4%	22.1%	13.4%	19.5%	10.8%	13.8%	12.3%	9.4%	7.4%	23.0%
ゲームソフト	1.1%	-	1.3%	1.5%	-	0.9%	-	0.4%	1.3%	-	2.6%
通信	2.8%	6.9%	2.5%	2.1%	5.0%	2.2%	-	4.9%	2.7%	-	-
鉄道・航空	0.9%	-	-	1.2%	-	-	3.3%	1.3%	1.3%	-	-
陸運・海運・物流	2.5%	6.9%	-	3.1%	-	2.2%	-	2.7%	1.3%	-	1.8%
電力・ガス・エネルギー	1.5%	-	-	0.5%	-	3.1%	6.3%	2.4%	-	8.3%	-
不動産	3.6%	3.1%	1.2%	4.5%	-	3.0%	-	3.6%	1.3%	8.3%	2.9%
給食・フードサービス	1.1%	-	1.3%	1.5%	-	2.4%	-	0.2%	-	-	1.6%
ホテル・旅行	7.0%	-	1.2%	5.7%	5.0%	10.8%	-	10.5%	5.3%	15.0%	1.5%
医療・調剤薬局	5.6%	3.1%	3.9%	6.1%	2.6%	5.7%	6.7%	3.9%	8.1%	11.7%	8.2%
介護・福祉サービス	3.9%	-	2.4%	6.1%	-	2.8%	-	2.5%	5.3%	3.3%	1.5%
アミューズメント・レジャー	1.7%	-	5.5%	2.2%	-	1.1%	-	0.9%	2.6%	3.3%	0.7%
コンサルティング・調査	3.7%	-	7.5%	4.0%	8.3%	3.3%	-	2.0%	4.0%	8.3%	5.1%
人材サービス(派遣・紹介)	4.9%	8.8%	12.3%	5.2%	8.3%	2.2%	6.3%	4.2%	4.0%	8.3%	4.2%
教育	3.6%	-	3.0%	4.5%	-	3.4%	-	3.2%	5.3%	8.3%	0.7%
エステ・理美容・フィットネス	1.4%	-	-	1.5%	-	1.8%	6.0%	1.4%	-	-	0.7%
冠婚葬祭	2.1%	-	-	2.2%	2.4%	2.6%	3.0%	1.9%	1.3%	3.3%	2.6%
その他サービス	1.9%	-	2.4%	2.0%	-	3.5%	3.0%	1.0%	3.8%	-	2.2%
官公庁・公社・団体	1.0%	-	-	0.8%	5.0%	1.3%	-	1.5%	-	-	0.7%

(22) 【今月参加した方に質問】今月インターンシップ・ワンデー仕事体験に参加した企業の従業員規模を選んでください。(MA)

	全体	北海道	東北	関東	甲信越	東海	北陸	関西	中国	四国	九州
回答数	1,313	22	51	534	20	179	23	334	52	18	79
～49人	15.6%	3.1%	18.2%	16.4%	29.2%	14.7%	37.3%	13.2%	12.7%	10.3%	18.0%
50～99人	8.3%	9.6%	16.0%	6.5%	7.1%	6.8%	3.0%	11.1%	10.4%	-	8.0%
100～299人	14.9%	12.7%	16.4%	16.0%	16.2%	13.2%	7.5%	15.4%	8.3%	8.7%	16.5%
300～499人	14.3%	23.6%	14.4%	13.4%	20.1%	15.7%	6.3%	14.4%	10.9%	27.2%	14.6%
500～999人	18.0%	45.4%	18.0%	15.9%	18.7%	21.7%	9.0%	16.6%	22.7%	30.8%	19.7%
1,000～2,999人	21.9%	23.9%	10.9%	24.0%	17.5%	29.2%	10.0%	19.2%	9.7%	26.7%	20.7%
3,000～4,999人	14.9%	3.1%	18.0%	14.9%	2.8%	15.8%	9.7%	17.0%	5.4%	14.9%	14.4%
5,000人以上	20.0%	11.2%	20.0%	19.2%	18.7%	12.7%	26.5%	22.2%	28.2%	14.9%	25.9%

(23) インターンシップ・ワンデー仕事体験参加により伸ばしたい社会人基礎力を選んでください。(SA)

	全体	北海道	東北	関東	甲信越	東海	北陸	関西	中国	四国	九州
回答数	6,426	145	311	2,443	155	852	171	1,436	289	113	507
主体性:物事に進んで取り組む力	66.1%	72.5%	65.9%	64.6%	65.7%	67.8%	63.0%	66.9%	66.5%	73.0%	65.5%
働きかけ力:他人に働きかけ巻き込む力	33.0%	41.3%	29.5%	33.7%	35.2%	32.9%	33.5%	32.3%	30.7%	31.5%	32.5%
実行力:目的を設定し確実に実行する力	49.9%	52.2%	47.0%	49.8%	53.6%	48.6%	53.4%	48.8%	49.9%	56.7%	52.9%
課題発見力:現状を分析し目的や課題を明らかにする力	56.2%	58.4%	57.3%	55.7%	59.4%	55.8%	60.6%	54.3%	58.6%	54.6%	59.5%
計画力:課題の解決に向けたプロセスを明らかにし準備する力	40.6%	43.9%	37.5%	40.2%	36.3%	39.4%	44.6%	41.7%	42.5%	44.1%	40.7%
創造力:新しい価値を生み出す力	36.6%	39.7%	32.1%	37.5%	38.1%	37.6%	36.0%	36.0%	35.3%	40.8%	34.5%
発信力:自分の意見を分かりやすく伝える力	35.8%	45.1%	31.7%	36.1%	36.1%	34.6%	37.7%	36.1%	38.2%	43.2%	31.6%
傾聴力:相手の意見を丁寧に聞く力	27.1%	26.3%	24.2%	27.6%	26.5%	29.8%	30.9%	24.1%	30.3%	28.0%	28.5%
柔軟性:意見の違いや立場の違いを理解する力	32.9%	34.2%	31.4%	34.7%	27.5%	31.2%	38.7%	30.5%	36.5%	36.8%	31.1%
状況把握力:自分と周囲の人々や物事との関係性を理解する能力	35.8%	34.0%	32.7%	37.1%	32.9%	34.0%	42.2%	34.6%	38.2%	44.2%	34.0%
規律性:社会のルールや人との約束を守る力	17.9%	21.0%	16.7%	17.4%	18.7%	18.3%	23.8%	16.4%	18.6%	28.6%	18.8%
ストレスコントロール力:ストレスの発生源に対応する力	19.4%	17.0%	18.3%	21.3%	17.7%	19.2%	18.6%	17.2%	19.1%	25.1%	19.1%

(24) インターンシップ・ワンデー仕事体験の形式について、WEBと対面どちらの形式がよいですか。(SA)

	全体	北海道	東北	関東	甲信越	東海	北陸	関西	中国	四国	九州
回答数	6,426	145	311	2,443	155	852	171	1,436	289	113	507
内容に関わらず、絶対にWEBがいい	3.7%	1.1%	4.2%	3.9%	8.4%	3.3%	3.6%	3.8%	1.9%	1.9%	3.1%
内容に関わらず、どちらかというとWEBがいい	14.5%	14.9%	19.5%	13.2%	11.5%	11.7%	8.5%	16.2%	21.3%	13.7%	16.6%
どちらでも構わない	25.3%	19.1%	29.1%	26.8%	23.5%	24.9%	22.2%	25.7%	20.8%	27.9%	21.0%
内容に関わらず、どちらかというと対面がいい	23.1%	27.1%	19.5%	23.1%	22.7%	27.9%	23.0%	22.0%	19.0%	21.6%	22.1%
内容に関わらず、絶対に対面がいい	6.1%	3.7%	5.1%	5.6%	8.4%	5.0%	10.8%	6.3%	6.1%	6.4%	7.7%
内容によって選びたい	24.9%	31.2%	20.4%	24.7%	22.5%	25.5%	28.0%	24.0%	28.5%	25.9%	25.8%
就業体験の仕事内容を実際に行っている社員と同じ形式がいい	2.5%	2.9%	2.2%	2.7%	3.1%	1.7%	3.8%	2.0%	2.4%	2.6%	3.7%

(25) インターンシップ・ワンデー仕事体験先を選ぶ際、就職活動を意識していますか。(SA)

	全体	北海道	東北	関東	甲信越	東海	北陸	関西	中国	四国	九州
回答数	6,426	145	311	2,443	155	852	171	1,436	289	113	507
常に意識している	68.6%	72.8%	60.8%	70.2%	67.7%	67.7%	69.9%	68.0%	66.1%	68.2%	69.6%
時々意識することがある	27.2%	23.4%	32.4%	26.0%	27.6%	28.6%	28.4%	26.9%	30.4%	28.4%	26.2%
あまり意識していない	3.6%	3.8%	5.9%	3.0%	4.7%	3.4%	1.3%	4.5%	3.0%	2.8%	3.3%
全く意識していない	0.6%	-	0.9%	0.7%	-	0.3%	0.4%	0.6%	0.5%	0.6%	0.9%

(26) インターンシップ・ワンデー仕事体験応募時に感じる不安で、当てはまるものを全て選んでください。(MA)

	全体	北海道	東北	関東	甲信越	東海	北陸	関西	中国	四国	九州
回答数	6,426	145	311	2,443	155	852	171	1,436	289	113	507
日時や参加フローなど、詳細情報が不明瞭	45.2%	44.1%	48.5%	44.9%	46.5%	43.5%	53.4%	44.7%	44.7%	51.7%	44.9%
スケジュールの調整ができるかどうか	60.1%	60.0%	62.9%	61.0%	58.6%	60.3%	61.5%	57.7%	60.8%	70.5%	58.6%
履歴書など提出物の準備ができるかどうか	42.5%	38.0%	35.4%	45.2%	39.0%	45.7%	36.4%	42.5%	39.4%	49.5%	33.8%
他大学の学生と関わること	21.9%	23.6%	24.0%	23.0%	28.6%	21.8%	21.5%	19.2%	21.2%	30.8%	18.7%
プログラム内容についていけるかどうか	48.0%	44.3%	51.8%	50.7%	46.7%	46.2%	49.2%	45.4%	47.0%	53.6%	44.2%
社会人とコミュニケーションをとること	33.1%	37.8%	34.5%	33.5%	35.7%	36.3%	35.7%	29.4%	35.3%	46.3%	28.0%
コロナウイルス感染	8.2%	9.5%	10.6%	7.9%	11.5%	6.6%	9.7%	6.8%	9.2%	7.1%	12.2%
インターンシップに参加して自分が成長できそうか	17.3%	19.4%	16.9%	17.8%	20.9%	16.8%	16.3%	16.3%	17.9%	17.8%	16.6%
参加することでその後の就職活動の方向性が見えるかどうか	31.0%	27.3%	29.4%	33.2%	30.8%	31.5%	31.2%	29.2%	32.7%	25.4%	27.8%
その他	1.9%	4.0%	2.3%	2.0%	1.6%	2.1%	1.2%	1.2%	1.5%	1.9%	2.5%
不安に思うことはない	1.6%	1.8%	-	1.5%	1.0%	2.0%	2.3%	1.4%	2.9%	1.2%	1.7%

(27) インターンシップ・ワンデー仕事体験の選考に関して不安に思うことはありますか。(MA)

	全体	北海道	東北	関東	甲信越	東海	北陸	関西	中国	四国	九州
回答数	6,426	145	311	2,443	155	852	171	1,436	289	113	507
エントリーシート選考に通過できるか	75.7%	74.4%	69.2%	77.3%	75.6%	79.4%	70.6%	75.5%	75.5%	73.9%	69.8%
適性検査・筆記試験に通過できるか	61.5%	53.1%	54.3%	66.0%	58.8%	58.7%	58.4%	60.5%	59.5%	64.8%	57.1%
グループディスカッションに通過できるか	54.4%	57.0%	50.6%	60.0%	49.3%	51.0%	43.9%	51.7%	53.8%	54.6%	48.1%
面接に通過できるか	60.3%	57.1%	56.8%	65.5%	57.7%	57.3%	49.7%	60.3%	57.4%	55.5%	51.0%
言葉遣いや服装などのビジネスマナー	49.4%	52.8%	53.7%	49.1%	49.3%	49.3%	52.0%	48.8%	53.5%	55.6%	45.0%
(オンラインの場合)回線などの通信環境	16.6%	18.7%	19.6%	17.9%	17.6%	16.9%	14.8%	14.3%	15.1%	22.6%	14.7%
本選考に影響するのではないかな	32.6%	35.9%	31.1%	33.9%	33.1%	31.9%	37.0%	32.0%	29.9%	33.7%	29.1%
インターンシップの選考が公平公正に行われるか	16.2%	16.0%	16.2%	17.5%	17.4%	17.4%	18.4%	13.6%	18.6%	19.2%	13.0%
その他	0.9%	0.4%	1.0%	1.0%	-	1.2%	0.4%	0.8%	1.2%	-	0.9%
不安に思うことはない	2.3%	2.5%	1.1%	2.2%	5.1%	1.8%	4.0%	2.4%	2.9%	0.7%	2.8%

(28) 将来の仕事選びを考える際に、現時点で「ある程度、具体的に決めている」と思える項目を下記の中からすべて選んでください。(MA)

	全体	北海道	東北	関東	甲信越	東海	北陸	関西	中国	四国	九州
回答数	6,426	145	311	2,443	155	852	171	1,436	289	113	507
働きたい業界	59.7%	61.1%	57.5%	59.9%	65.2%	59.6%	67.0%	58.8%	51.5%	56.7%	63.4%
就きたい仕事内容	45.5%	42.2%	42.1%	45.1%	47.5%	45.3%	50.3%	47.3%	45.6%	41.5%	44.9%
働きたい勤務地	44.4%	52.9%	43.8%	44.1%	47.7%	49.4%	49.8%	40.4%	45.9%	44.6%	42.8%
働きたい企業 ※特定の1社でなくても構いません	26.7%	33.6%	24.1%	27.2%	26.5%	25.5%	27.7%	26.1%	23.6%	27.7%	28.4%
社会人になった後のキャリアプラン	12.5%	15.6%	10.9%	12.7%	12.6%	12.9%	12.4%	12.1%	11.0%	11.9%	12.9%
大事にしたい価値観	26.5%	26.9%	25.5%	28.2%	27.6%	25.3%	23.0%	25.6%	28.9%	20.2%	24.5%
入社後の働き方	13.1%	14.7%	11.4%	13.9%	14.0%	13.5%	15.3%	11.2%	16.3%	9.1%	13.3%
具体的に決めていることはまだない (これを選んだら他の選択肢は選ばない)	8.3%	7.5%	7.6%	8.7%	10.5%	8.2%	6.7%	7.9%	9.2%	7.4%	7.4%