

2022年1月13日

報道関係各位

GMOコイン株式会社

## 暗号資産取引のGMOコイン 2022年12月の暗号資産（仮想通貨）取引ランキングをご紹介します

GMOインターネットグループのGMOフィナンシャルホールディングス株式会社の連結会社で、暗号資産取引業を営むGMOコイン株式会社（代表取締役社長：石村 富隆、以下GMOコイン）は、GMOフィナンシャルホールディングスで培われた金融サービス提供のノウハウを活かし、安心して暗号資産のお取引ができる環境を提供しています。

GMOコインの、

- ・「販売所」
- ・「暗号資産FX」
- ・「取引所（現物取引）」
- ・「取引所（レバレッジ取引）」

の各サービスにおける2022年12月の取引ランキングをご紹介します。

— 2022年12月

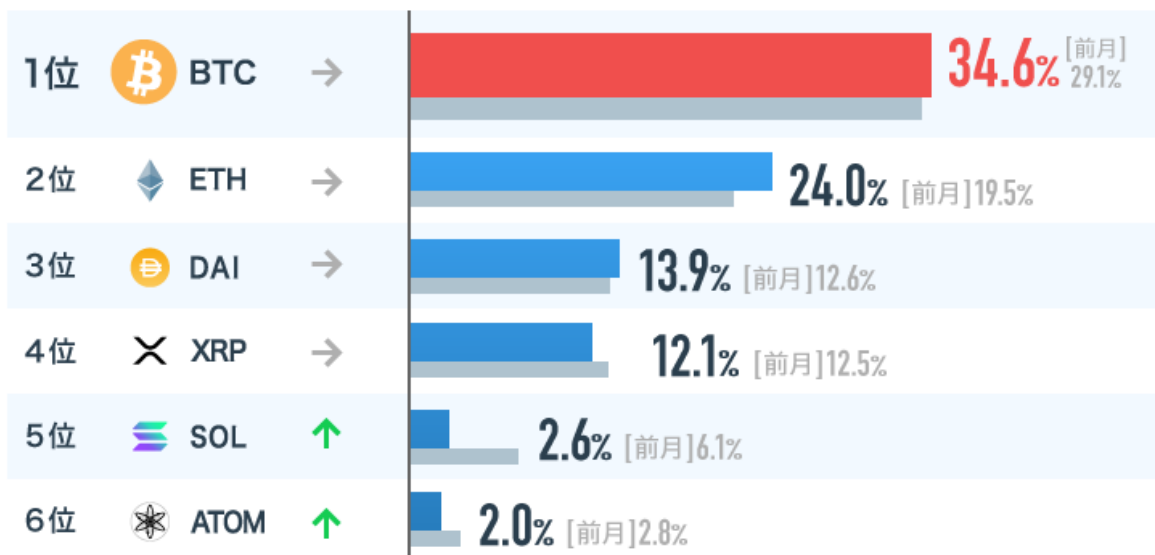
## 暗号資産取引ランキング

GMOコイン

### ■販売所

#### 【販売所】12月の月間取引ランキング

シェア[%]※1





※1 小数点以下第2位を四捨五入

© GMO Coin, Inc. All Rights Reserved.

「販売所」では、ビットコイン（BTC）がシェア 34.6%で 1 位となりました。

前月 11 月の取引ランキングと比較すると、ビットコイン（BTC）とイーサリアム（ETH）のシェアが約 5%上がり、反対にドージコイン（DOGE）のシェアが約 6%下がるなど、上位銘柄に人気が集まる結果となりました。またダイ（DAI）が引き続きリップル（XRP）を抑え 3 位を維持しています。

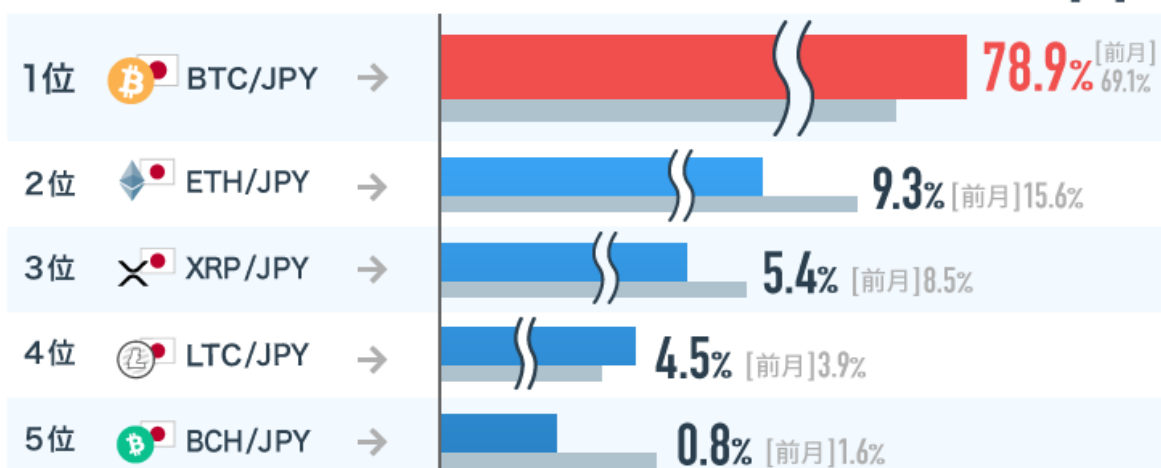
なお「販売所」については、以下のページでご紹介しています。

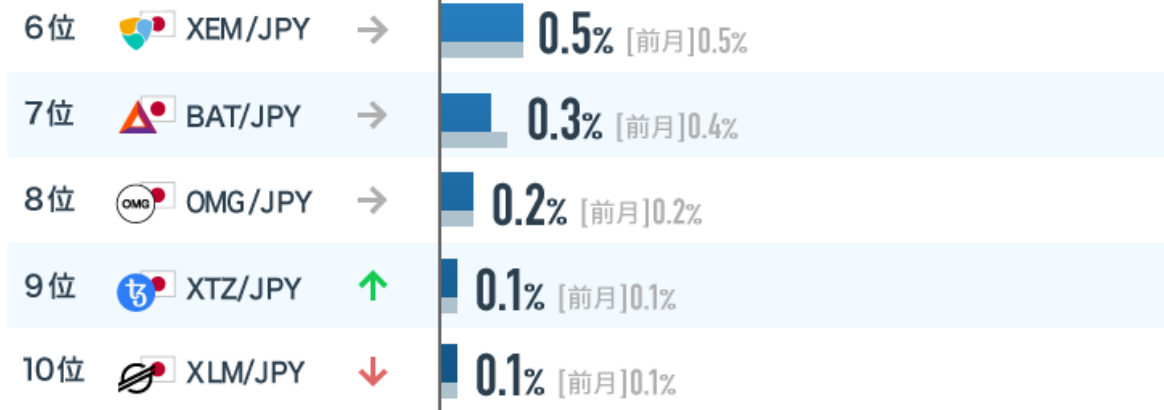
<https://coin.z.com/jp/corp/product/info/spot/>

## ■ 暗号資産 FX

### 【暗号資産FX】12月の月間取引ランキング

シェア [%] ※1





※1 小数点以下第2位を四捨五入

© GMO Coin, Inc. All Rights Reserved.

「暗号資産 FX」では、ビットコイン（BTC）/JPYがシェア78.9%で1位となりました。

前月11月の取引ランキングと比較すると、ビットコイン（BTC）のシェアが10%近く上がり、その分アルトコインのシェアが下がる結果となりました。

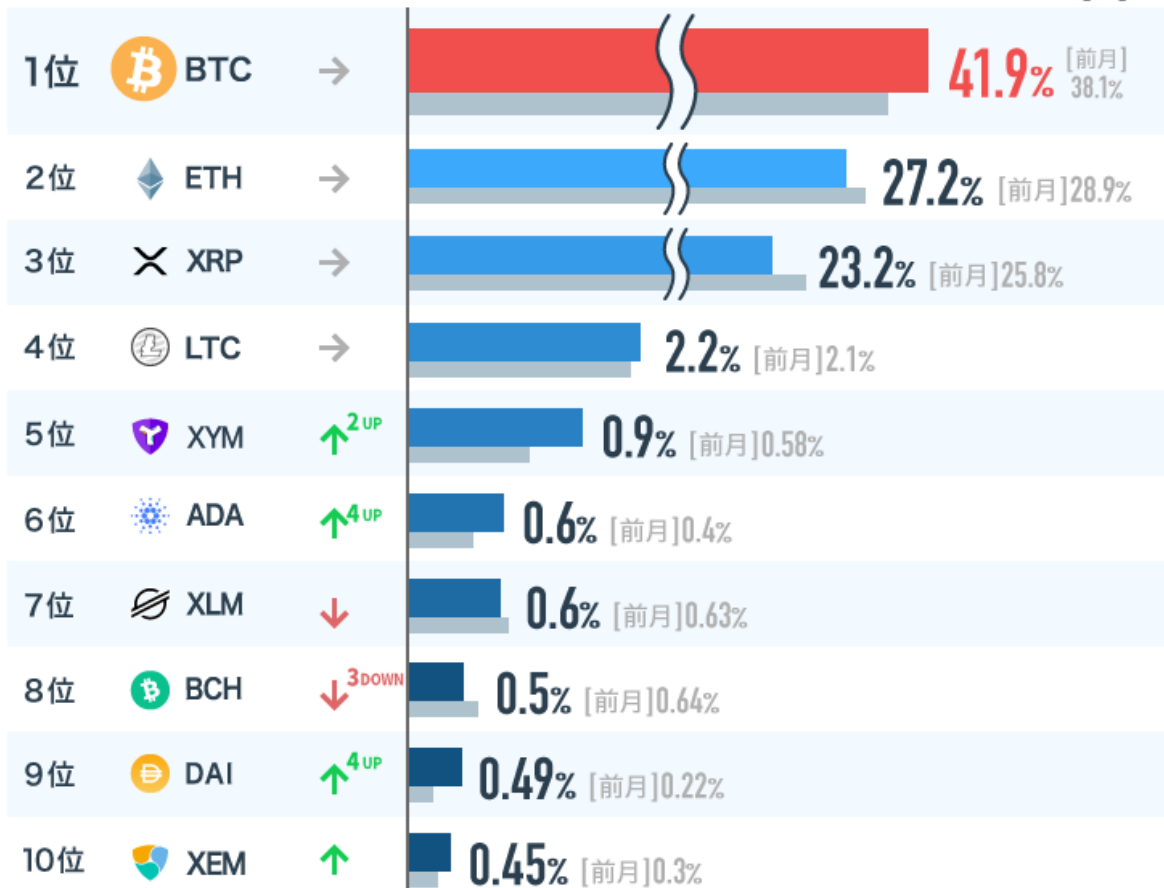
なお「暗号資産 FX」については、以下のページでご紹介しています。

<https://coin.z.com/jp/corp/product/info/margin/>

## ■取引所（現物取引）

### 【取引所（現物取引）】12月の月間取引ランキング

シェア[%]※1



|     |      |                      |       |     |      |                     |       |     |     |                      |       |
|-----|------|----------------------|-------|-----|------|---------------------|-------|-----|-----|----------------------|-------|
| 11位 | ATOM | ↓ <sup>2</sup> 0.4%  | 0.5%  | 12位 | DOT  | ↓ <sup>4</sup> 0.4% | 0.5%  | 13位 | BAT | ↓ 0.2%               | 0.3%  |
| 14位 | LINK | ↑ <sup>2</sup> 0.15% | 0.16% | 15位 | ENJ  | ↓ 0.1%              | 0.21% | 16位 | FCR | ↑ <sup>3</sup> 0.1%  | 0.1%  |
| 17位 | QTUM | ↑ 0.09%              | 0.1%  | 18位 | XTZ  | ↓ 0.08%             | 0.14% | 19位 | MKR | ↓ <sup>4</sup> 0.08% | 0.17% |
| 20位 | OMG  | → 0.06%              | 0.08% | 21位 | MONA | → 0.05%             | 0.04% |     |     |                      |       |

※1 小数点以下第2位を四捨五入

© GMO Coin, Inc. All Rights Reserved.

「取引所（現物取引）」では、ビットコイン（BTC）/JPYがシェア41.9%で1位となりました。

前月11月の取引ランキングと比較すると、順位変動はあるもののシェアの大きな変化はありませんでした。

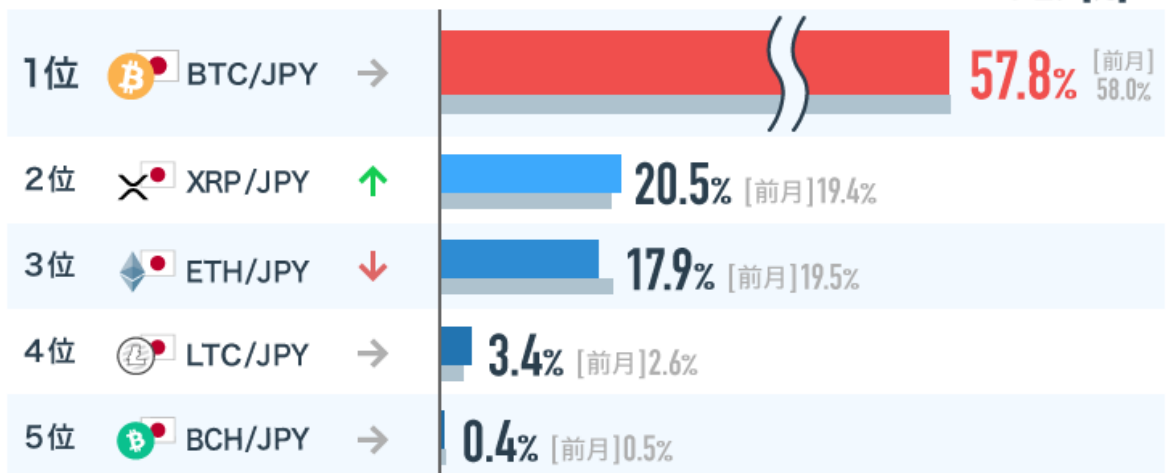
なお「取引所（現物取引）」については、以下のページでご紹介しています。

<https://coin.z.com/jp/corp/product/info/exchange/>

## ■取引所（レバレッジ取引）

### 【取引所（レバレッジ取引）】12月の月間取引ランキング

シェア[%]※1



※1 小数点以下第2位を四捨五入

© GMO Coin, Inc. All Rights Reserved.

「取引所（レバレッジ取引）」では、ビットコイン（BTC）/JPYがシェア57.8%で1位となりました。

前月11月の取引ランキングと比較し、大きな変動はありませんでした。

なお「取引所（レバレッジ取引）」については、以下のページでご紹介しています。

<https://coin.z.com/jp/corp/product/info/exchange/>

また GMO コインでは、上記以外にもさまざまなサービスを提供しています。

#### ■「ステーキング」

では、対象の暗号資産を保有するだけで報酬を受け取ることができます。他社で対象の暗号資産をお持ちの方や、長期的に保有したい方におすすめです。

<https://coin.z.com/jp/corp/product/info/staking/>

#### ■「つみたて暗号資産」

では、毎日または毎月決まった日に決まった金額の暗号資産を自動で購入することができます。少額から投資したい方や、価格変動リスクを抑えながら継続的に投資したい方におすすめです。

<https://coin.z.com/jp/corp/product/info/tsumitate/>

#### ■24 時間いつでも、最短 10 分で口座開設

[https://coin.z.com/jp/corp/lp/general02/?aid=00439&utm\\_source=prtimes&utm\\_medium=article](https://coin.z.com/jp/corp/lp/general02/?aid=00439&utm_source=prtimes&utm_medium=article)

これからも、GMO フィナンシャルホールディングスの『金融サービスをもっとリーズナブルに もっと楽しく自由に』という企業理念のもと、お客さまに満足いただけるサービスの提供に向けて、開発・改善を続けてまいります。今後とも GMO コインをよろしくお願い申し上げます。

#### ■GMO コインでは、お取引の参考となる暗号資産情報を配信中

GMO コインの HP では、全ての取扱銘柄において、価格やチャート、騰落率など相場に関する情報をリアルタイムに配信しております。また、銘柄ごとに関連性のあるニュースも掲載しておりますので、より効率的に情報を収集いただけます。ぜひご覧ください。

#### 【価格・相場・チャート】

- ・ビットコイン (BTC) <https://coin.z.com/jp/corp/information/btc-market/>
- ・イーサリアム (ETH) <https://coin.z.com/jp/corp/information/eth-market/>
- ・ビットコインキャッシュ (BCH) <https://coin.z.com/jp/corp/information/bch-market/>
- ・ライトコイン (LTC) <https://coin.z.com/jp/corp/information/ltc-market/>
- ・リップル (XRP) <https://coin.z.com/jp/corp/information/xrp-market/>
- ・ネム (XEM) <https://coin.z.com/jp/corp/information/xem-market/>
- ・ステラルーメン (XLM) <https://coin.z.com/jp/corp/information/xlm-market/>
- ・ベーシックアテンショントークン (BAT) <https://coin.z.com/jp/corp/information/bat-market/>
- ・オーエムジー (OMG) <https://coin.z.com/jp/corp/information/omg-market/>
- ・テゾス (XTZ) <https://coin.z.com/jp/corp/information/xtz-market/>
- ・クアンタム (QTUM) <https://coin.z.com/jp/corp/information/qtum-market/>
- ・エンジンコイン (ENJ) <https://coin.z.com/jp/corp/information/enj-market/>
- ・ポルカドット (DOT) <https://coin.z.com/jp/corp/information/dot-market/>
- ・コスモス (ATOM) <https://coin.z.com/jp/corp/information/atom-market/>
- ・シンボル (XYM) <https://coin.z.com/jp/corp/information/xym-market/>
- ・モナコイン (MONA) <https://coin.z.com/jp/corp/information/mona-market/>
- ・カルダノ (ADA) <https://coin.z.com/jp/corp/information/ada-market/>
- ・メイカー (MKR) <https://coin.z.com/jp/corp/information/mkr-market/>

- ・ダイ (DAI) <https://coin.z.com/jp/corp/information/dai-market/>
- ・チェーンリンク (LINK) <https://coin.z.com/jp/corp/information/link-market/>
- ・FCR コイン (FCR) <https://coin.z.com/jp/corp/information/fcr-market/>
- ・ドージコイン (DOGE) <https://coin.z.com/jp/corp/information/doge-market/>
- ・ソラナ (SOL) <https://coin.z.com/jp/corp/information/sol-market/>

<GMO コイン株式会社について>

GMO コイン株式会社は 2016 年 10 月に、GMO インターネットグループの暗号資産による投資の機会を提供する部門として設立され、2017 年 9 月には、金融庁の仮想通貨交換業者（現、暗号資産交換業者）、2020 年 5 月には、第一種金融商品取引業者として登録されました。GMO インターネットグループで培われた IT 関連事業および金融事業における知見と豊富な金融実績を活かし、堅牢なセキュリティと管理体制のもと、暗号資産の取引ができる環境を提供しています。GMO コインは、安心 No.1 の暗号資産取引業者を目指すとともに、暗号資産業界の発展に貢献してまいります。

**【GMO コイン株式会社】（URL : <https://coin.z.com/jp/>）**

|      |   |
|------|---|
| 会社名  | GMO コイン株式会社                                     |
| 所在地  | 東京都渋谷区道玄坂 1-2-3 渋谷フクラス (SHIBUYA FUKURAS)        |
| 代表者  | 代表取締役社長 石村 富隆                                   |
| 事業内容 | 暗号資産の交換・取引サービス、暗号資産関連店頭デリバティブ取引サービスの提供          |
| 資本金  | 37.58 億円（準備金含む）                                 |
| 登録番号 | 関東財務局長 第 00006 号（暗号資産交換業）<br>関東財務局長（金商）第 3188 号 |
| 加入協会 | 一般社団法人 日本暗号資産取引業協会、<br>一般社団法人 日本資金決済業協会         |

**【本件に関するお問い合わせ先】**  
 GMO コイン広報事務局（株式会社パレード内）担当：藤澤、築澤  
 〒150-0031 東京都渋谷区桜丘町 25-18 NT 渋谷ビル 4 階  
 [TEL]03-6416-5633 [FAX]03-6416-5634  
 [E-mail]gmocoinpr@parade-inc.com